

ВЫСШАЯ ШКОЛА ЭКОНОМИКИ
НАЦИОНАЛЬНЫЙ ИССЛЕДОВАТЕЛЬСКИЙ УНИВЕРСИТЕТ

КАЧЕСТВО ПРИЕМА
В РОССИЙСКИЕ
ВУЗЫ
2016

Под редакцией
М.С. Добряковой, Я.И. Кузьмина



ИЗДАТЕЛЬСКИЙ ДОМ
ВЫСШЕЙ ШКОЛЫ ЭКОНОМИКИ

МОСКВА · 2017

УДК 378.1
ББК 74.04
К30

*Мониторинг проводится Национальным исследовательским университетом
«Высшая школа экономики» и Министерством образования и науки Российской Федерации
в партнерстве с «Социальным навигатором» МИА «Россия сегодня»
и Общественной палатой Российской Федерации*

Материалы подготовили:
М.С. Добрякова, Я.И. Кузьминов, Е.Г. Новикова, И.В. Ощепков

К30 **Качество** приема в российские вузы — 2016 [Текст] / под ред. М. С. Добряковой, Я. И. Кузьминова; Нац. исслед. ун-т «Высшая школа экономики». — М.: Изд. дом ВШЭ, 2017. — 712 с. — 200 экз. — ISBN 978-5-7598-1563-1 (в обл.). — ISBN 978-5-7598-1632-4 (e-book).

В докладе представлены данные, характеризующие качество приема в российские государственные вузы. Основной акцент сделан на итогах приемной кампании 2016 г.; по основным характеристикам данные приводятся также в динамике за 2011–2016 гг. Данные получены в ходе мониторинга, выполняемого рабочей группой НИУ ВШЭ в сотрудничестве с проектом «Социальный навигатор» МИА «Россия сегодня» при поддержке Министерства образования и науки Российской Федерации и Общественной палаты Российской Федерации. Мониторинг охватывает все российские государственные вузы, зачисление в которые выполняется преимущественно по результатам ЕГЭ. Первичные данные собраны по материалам о ходе приемной кампании, опубликованным на сайтах вузов в открытом доступе. Проанализированы результаты приема на программы высшего профессионального образования очной формы обучения. Всего в мониторинге участвует 450 вузов.

УДК 378.1
ББК 74.04

Все материалы мониторинга см. на сайте: <http://hse.ru/ege>

Опубликовано Издательским домом Высшей школы экономики <<http://id.hse.ru>>

ISBN 978-5-7598-1563-1 (в обл.)
ISBN 978-5-7598-1632-4 (e-book)

© Национальный исследовательский университет
«Высшая школа экономики», 2017

Содержание

РЕЗУЛЬТАТЫ ЗАЧИСЛЕНИЯ В РОССИЙСКИЕ ВУЗЫ — 2016	13
Методика и эмпирическая база	13
Эмпирическая база	13
Укрупненные группы по направлениям подготовки, используемые в мониторинге.....	18
Основные тенденции 2016 г.: растет популярность педагогических направлений, усиливается дифференциация вузов	25
Таблица 1. Топ-20 вузов по качеству бюджетного приема, 2016	25
Таблица 2. Вузы с самым крупным бюджетным приемом, 2016	26
Таблица 3. Бюджетный набор: структура по качеству приема, 2015–2016.....	28
Таблица 4. Топ-20 вузов по качеству платного приема, 2016	30
Таблица 5. Топ-20 вузов по величине платного приема, 2016.....	31
Таблица 6. Вузы — лидеры по направлениям подготовки, по итогам приема на бюджетные места, 2016.....	34
РЕЙТИНГОВЫЕ СПИСКИ ВУЗОВ И НАПРАВЛЕНИЙ, СРАВНИТЕЛЬНЫЕ ТАБЛИЦЫ И РИСУНКИ	42
Таблица 7. Общий рейтинг по качеству приема в вузы, 2015–2016 (включены вузы с бюджетным приемом > 200 чел. или с платным приемом > 100 чел.)	42
Таблица 8. Качество приема по укрупненным группам направлений, 2015–2016: сводные цифры.....	64
Таблица 9. Качество приема по группам направлений, 2015–2016: подробно	67
Авиационная и ракетно-космическая техника	67
Авиационные системы (эксплуатация).....	69
Автоматика и управление.....	71
Архитектура и строительство.....	78
Библиотеки и архивы.....	82
Бизнес-информатика	85
Биология	91
Вооружение	97
Востоковедение и африканистика	98
География	99
Геодезия и землеустройство.....	102
Геология	107
Государственное и муниципальное управление	110
Дизайн	118
Журналистика и литературное творчество.....	124

Здравоохранение.....	130
Издательское дело.....	134
Информатика и вычислительная техника.....	135
Информационная безопасность	148
История	154
Культурология	158
Лесное дело.....	160
Лингвистика и иностранные языки	164
Математика	171
Материалы.....	178
Машиностроение	182
Международные отношения.....	185
Менеджмент.....	190
Металлургия.....	205
Морская техника.....	207
Нефтегазовое дело	209
Охрана памятников.....	212
Педагогическое образование	213
Пищевые технологии.....	219
Полиграфия и упаковка	223
Политология	224
Почвоведение	227
Приборостроение и оптотехника	228
Профессиональное обучение.....	232
Психология.....	235
Психолого-педагогическое и специальное (дефектологическое) образование.....	242
Реклама и связи с общественностью.....	248
Религиоведение и теология	255
Сельское и рыбное хозяйство.....	257
Сестринское дело	262
Социальная работа	263
Социология	269
Строительство	275
Сфера обслуживания	281
Теория искусств	289
Технологии легкой промышленности.....	290
Технологические машины и оборудование	291
Транспортные средства.....	298
Управление водным транспортом.....	306
Управление качеством.....	307
Физика	313
Физическая культура	318
Филология	321

Философия	325
Химическая и биотехнологии.....	327
Химия.....	332
Экология	336
Экономика	348
Электронная техника, радиотехника и связь.....	363
Энергетика и энергетическое машиностроение.....	369
Юриспруденция	376
Ядерные физика и технологии	386

Серия рисунков 1. Сравнение качества бюджетного и платного приема по группам направлений, 2016	387
Рис. 1.1. Авиационная и ракетно-космическая техника	387
Рис. 1.2. Авиационные системы (эксплуатация)	387
Рис. 1.3. Автоматика и управление	388
Рис. 1.4. Архитектура и строительство	388
Рис. 1.5. Библиотеки и архивы.....	389
Рис. 1.6. Бизнес-информатика	389
Рис. 1.7. Биология	390
Рис. 1.8. Вооружение	390
Рис. 1.9. Востоковедение и африканистика	391
Рис. 1.10. География	391
Рис. 1.11. Геодезия и землеустройство.....	392
Рис. 1.12. Геология	392
Рис. 1.13. Государственное и муниципальное управление	393
Рис. 1.14. Дизайн	393
Рис. 1.15. Журналистика и литературное творчество.....	394
Рис. 1.16. Здравоохранение.....	394
Рис. 1.17. Издательское дело.....	395
Рис. 1.18. Информатика и вычислительная техника.....	395
Рис. 1.19. Информационная безопасность.....	396
Рис. 1.20. История	396
Рис. 1.21. Культурология	397
Рис. 1.22. Лесное дело.....	397
Рис. 1.23. Лингвистика и иностранные языки	398
Рис. 1.24. Математика	398
Рис. 1.25. Материалы.....	399
Рис. 1.26. Машиностроение.....	399
Рис. 1.27. Международные отношения.....	400
Рис. 1.28. Менеджмент.....	400

Рис. 1.29. Metallургия.....	401
Рис. 1.30. Морская техника.....	401
Рис. 1.31. Нефтегазовое дело.....	402
Рис. 1.32. Охрана памятников.....	402
Рис. 1.33. Педагогическое образование.....	403
Рис. 1.34. Пищевые технологии.....	403
Рис. 1.35. Политология.....	404
Рис. 1.36. Почвоведение.....	404
Рис. 1.37. Приборостроение и оптотехника.....	405
Рис. 1.38. Профессиональное обучение.....	405
Рис. 1.39. Психология.....	406
Рис. 1.40. Психолого-педагогическое и специальное (дефектологическое) образование.....	406
Рис. 1.41. Реклама и связи с общественностью.....	407
Рис. 1.42. Религиоведение и теология.....	407
Рис. 1.43. Сельское и рыбное хозяйство.....	408
Рис. 1.44. Сестринское дело.....	408
Рис. 1.45. Социальная работа.....	409
Рис. 1.46. Социология.....	409
Рис. 1.47. Строительство.....	410
Рис. 1.48. Сфера обслуживания.....	410
Рис. 1.49. Теория искусств.....	411
Рис. 1.50. Технологии легкой промышленности.....	411
Рис. 1.51. Технологические машины и оборудование.....	412
Рис. 1.52. Транспортные средства.....	412
Рис. 1.53. Управление водным транспортом.....	413
Рис. 1.54. Управление качеством.....	413
Рис. 1.55. Физика.....	414
Рис. 1.56. Физическая культура.....	414
Рис. 1.57. Филология.....	415
Рис. 1.58. Философия.....	415
Рис. 1.59. Химическая и биотехнологии.....	416
Рис. 1.60. Химия.....	416
Рис. 1.61. Экология.....	417
Рис. 1.62. Экономика.....	417
Рис. 1.63. Электронная техника, радиотехника и связь.....	418
Рис. 1.64. Энергетика и энергетическое машиностроение.....	418
Рис. 1.65. Юриспруденция.....	419
Рис. 1.66. Ядерные физика и технологии.....	419

Серия рисунков 2. Стоимость образовательных программ и качество платного приема, 2016.....	420
Рис. 2.1. Авиационная и ракетно-космическая техника	420
Рис. 2.2. Авиационные системы (эксплуатация)	420
Рис. 2.3. Автоматика и управление	421
Рис. 2.4. Архитектура и строительство	421
Рис. 2.5. Библиотеки и архивы	422
Рис. 2.6. Бизнес-информатика	422
Рис. 2.7. Биология	423
Рис. 2.8. Вооружение	423
Рис. 2.9. Востоковедение и африканистика	424
Рис. 2.10. География	424
Рис. 2.11. Геодезия и землеустройство	425
Рис. 2.12. Геология	425
Рис. 2.13. Государственное и муниципальное управление	426
Рис. 2.14. Дизайн	426
Рис. 2.15. Журналистика и литературное творчество	427
Рис. 2.16. Здравоохранение	427
Рис. 2.17. Издательское дело	428
Рис. 2.18. Информатика и вычислительная техника	428
Рис. 2.19. Информационная безопасность	429
Рис. 2.20. История	429
Рис. 2.21. Культурология	430
Рис. 2.22. Лесное дело	430
Рис. 2.23. Лингвистика и иностранные языки	431
Рис. 2.24. Математика	431
Рис. 2.25. Материалы	432
Рис. 2.26. Машиностроение	432
Рис. 2.27. Международные отношения	433
Рис. 2.28. Менеджмент	433
Рис. 2.29. Metallургия	434
Рис. 2.30. Морская техника	434
Рис. 2.31. Нефтегазовое дело	435
Рис. 2.32. Охрана памятников	435
Рис. 2.33. Педагогическое образование	436
Рис. 2.34. Пищевые технологии	436
Рис. 2.35. Политология	437
Рис. 2.36. Почвоведение	437
Рис. 2.37. Приборостроение и оптотехника	438

Рис. 2.38. Профессиональное обучение	438
Рис. 2.39. Психология	439
Рис. 2.40. Психолого-педагогическое и специальное (дефектологическое) образование	439
Рис. 2.41. Реклама и связи с общественностью	440
Рис. 2.42. Религиоведение и теология	440
Рис. 2.43. Сельское и рыбное хозяйство	441
Рис. 2.44. Сестринское дело	441
Рис. 2.45. Социальная работа	442
Рис. 2.46. Социология	442
Рис. 2.47. Строительство	443
Рис. 2.48. Сфера обслуживания	443
Рис. 2.49. Теория искусств	444
Рис. 2.50. Технологии легкой промышленности	444
Рис. 2.51. Технологические машины и оборудование.....	445
Рис. 2.52. Транспортные средства	445
Рис. 2.53. Управление водным транспортом.....	446
Рис. 2.54. Управление качеством.....	446
Рис. 2.55. Физика	447
Рис. 2.56. Физическая культура	447
Рис. 2.57. Филология	448
Рис. 2.58. Философия	448
Рис. 2.59. Химическая и биотехнологии.....	449
Рис. 2.60. Химия.....	449
Рис. 2.61. Экология	450
Рис. 2.62. Экономика	450
Рис. 2.63. Электронная техника, радиотехника и связь.....	451
Рис. 2.64. Энергетика и энергетическое машиностроение.....	451
Рис. 2.65. Юриспруденция	452
Рис. 2.66. Ядерная физика и технологии	452
Серия рисунков 3. Динамика качества приема по укрупненным группам направлений, 2011–2016	453
Рис. 3.1. Авиационная и ракетно-космическая техника	453
Рис. 3.2. Авиационные системы (эксплуатация).....	453
Рис. 3.3. Автоматика и управление.....	454
Рис. 3.4. Архитектура и строительство	454
Рис. 3.5. Библиотеки и архивы.....	455
Рис. 3.6. Бизнес-информатика	455

Рис. 3.7. Биология	456
Рис. 3.8. Вооружение	456
Рис. 3.9. Востоковедение и африканистика	457
Рис. 3.10. География	457
Рис. 3.11. Геодезия и землеустройство	458
Рис. 3.12. Геология	458
Рис. 3.13. Государственное и муниципальное управление	459
Рис. 3.14. Дизайн	459
Рис. 3.15. Журналистика и литературное творчество	460
Рис. 3.16. здравоохранение	460
Рис. 3.17. Издательское дело	461
Рис. 3.18. Информатика и вычислительная техника	461
Рис. 3.19. Информационная безопасность	462
Рис. 3.20. История	462
Рис. 3.21. Культурология	463
Рис. 3.22. Лесное дело	463
Рис. 3.23. Лингвистика и иностранные языки	464
Рис. 3.24. Математика	464
Рис. 3.25. Материалы	465
Рис. 3.26. Машиностроение	465
Рис. 3.27. Международные отношения	466
Рис. 3.28. Менеджмент	466
Рис. 3.29. Металлургия	467
Рис. 3.30. Морская техника	467
Рис. 3.31. Нефтегазовое дело	468
Рис. 3.32. Охрана памятников	468
Рис. 3.33. Педагогическое образование	469
Рис. 3.34. Пищевые технологии	469
Рис. 3.35. Политология	470
Рис. 3.36. Почвоведение	470
Рис. 3.37. Приборостроение и оптотехника	471
Рис. 3.38. Профессиональное обучение	471
Рис. 3.39. Психология	472
Рис. 3.40. Психолого-педагогическое и специальное (дефектологическое) образование	472
Рис. 3.41. Реклама и связи с общественностью	473
Рис. 3.42. Религиоведение и теология	473
Рис. 3.43. Сельское и рыбное хозяйство	474
Рис. 3.44. Сестринское дело	474

Рис. 3.45. Социальная работа	475
Рис. 3.46. Социология	475
Рис. 3.47. Строительство	476
Рис. 3.48. Сфера обслуживания	476
Рис. 3.49. Теория искусств	477
Рис. 3.50. Технологии легкой промышленности	477
Рис. 3.51. Технологические машины и оборудование.....	478
Рис. 3.52. Транспортные средства	478
Рис. 3.53. Управление водным транспортом.....	479
Рис. 3.54. Управление качеством.....	479
Рис. 3.55. Физика	480
Рис. 3.56. Физическая культура	480
Рис. 3.57. Филология	481
Рис. 3.58. Философия	481
Рис. 3.59. Химическая и биотехнологии.....	482
Рис. 3.60. Химия.....	482
Рис. 3.61. Экология	483
Рис. 3.62. Экономика	483
Рис. 3.63. Электронная техника, радиотехника и связь.....	484
Рис. 3.64. Энергетика и энергетическое машиностроение.....	484
Рис. 3.65. Юриспруденция	485
Рис. 3.66. Ядерная физика и технологии	485
Таблица 10. Качество приема по регионам России, 2013–2016	486
Таблица 11. Рейтинг регионов России по общей численности первокурсников, 2016	491
Таблица 12. Региональный рейтинг по качеству приема в вузы, 2015–2016.....	495
Таблица 13. Качество приема по регионам России, в разрезе по группам направлений подготовки, 2011–2016	523
Авиационная и ракетно-космическая техника	523
Авиационные системы (эксплуатация).....	525
Автоматика и управление.....	526
Архитектура и строительство	529
Библиотеки и архивы.....	532
Бизнес-информатика	535
Биология	538
Вооружение	542
Востоковедение и африканистика	543
География	544
Геодезия и землеустройство.....	547

Геология	550
Государственное и муниципальное управление	552
Дизайн	556
Журналистика и литературное творчество	559
Здравоохранение.....	563
Издательское дело.....	566
Информатика и вычислительная техника.....	568
Информационная безопасность	572
История.....	575
Культурология.....	579
Лесное дело.....	581
Лингвистика и иностранные языки	584
Математика	588
Материалы.....	592
Машиностроение	594
Международные отношения.....	596
Менеджмент.....	599
Металлургия.....	603
Морская техника.....	605
Нефтегазовое дело	606
Охрана памятников.....	608
Педагогическое образование	610
Пищевые технологии.....	614
Полиграфия и упаковка	617
Политология	618
Почвоведение	620
Приборостроение и оптотехника	621
Профессиональное обучение.....	624
Психология.....	627
Психолого-педагогическое и специальное (дефектологическое) образование.....	631
Реклама и связи с общественностью.....	635
Религиоведение и теология	638
Сельское и рыбное хозяйство.....	640
Социальная работа	644
Социология	648
Строительство	651
Сфера обслуживания	655
Теория искусств	659
Технологии легкой промышленности.....	660
Технологические машины и оборудование	662
Транспортные средства.....	666
Управление водным транспортом.....	670
Управление качеством.....	671

Содержание

Физика	674
Физическая культура	677
Филология	680
Философия	684
Химическая и биотехнологии.....	686
Химия.....	689
Экология	692
Экономика	696
Электронная техника, радиотехника и связь.....	700
Энергетика и энергетическое машиностроение.....	703
Юриспруденция	707
Ядерные физика и технологии	711

РЕЗУЛЬТАТЫ ЗАЧИСЛЕНИЯ В РОССИЙСКИЕ ВУЗЫ — 2016

Исследование качества приема в российские университеты Национальный исследовательский университет «Высшая школа экономики» и Министерство образования и науки Российской Федерации вместе с МИА «Россия сегодня» проводят с 2010 г. В основе исследования лежит анализ информации, представленной на сайтах высших учебных заведений, которая сверяется с данными отчетов вузов в Минобрнауки России. При необходимости проводится сверка данных с приемными комиссиями вузов.

Результаты исследования (часто их называют мониторингом качества приема) широко используются в первую очередь абитуриентами, принимающими решение о выборе вуза и образовательной программы, а также самими вузами для анализа своего положения на рынке высшего образования. Минобрнауки России и руководство российских регионов опираются на результаты мониторинга при оценке работы вузов и выработке образовательной политики.

Методика и эмпирическая база

В 2009 г. Единый государственный экзамен стал основным инструментом оценки знаний выпускников школ и поступающих в вузы. Для исследователей и управленцев это означает, помимо прочего, что появилась единая шкала, позволяющая сравнивать как сами знания молодых людей, его сдававших, так и — опосредованно — образовательные учреждения, в которых эти молодые люди получили свои знания и в которых собираются учиться далее.

Проект очень прост по своему замыслу и форме представления результатов, и благодаря этому помимо сугубо аналитической достигается и другая очень важная цель: вузы и абитуриенты получают наглядную информацию, позволяющую первым оценить свое место относительно коллег-конкурентов, а вторым — узнать свои шансы на поступление в интересующий вуз и проконтролировать честность вузов в процедурах зачисления.

Эмпирическая база

В мониторинге участвуют все российские вузы, прием в которые ведется преимущественно по результатам ЕГЭ. Вузы, для поступления в которые важны творческие испытания (консерватории, художественные и хореографические академии и т.д.), и вузы силовых ведомств, принимающие в основном выпускников профильных военных или морских училищ, в мониторинг не включались. Главным объектом внимания мониторинга всегда были государственные головные вузы, однако в отдельные годы включались и другие категории вузов (см. табл. А).

Во всех случаях мы рассматривали только первое высшее образование (бакалавриат и специалитет) и только очную дневную форму обучения (не рассматривали сокращенные программы, очно-заочное и заочное обучение).

Таблица А. Количество и категории вузов в мониторинге качества бюджетного приема, по годам

Год	Регионы	Категории вузов, включенные в мониторинг	Всего вузов данной категории в мониторинге	Из них вузов, по которым удалось собрать данные, ед. (%)
2009 (пилотный этап)	Москва и МО; Сибирский федеральный округ (выборочно)	Государственные вузы (головные)	98 (Мск); 8 (СФО)	59 (60,2% — Мск); 8 (100% — СФО)
2010	Все регионы РФ	Государственные вузы (головные)	508	477 (93,9%)
2011	Все регионы РФ	Государственные вузы (головные) Частные вузы (головные)	524 428	491 (93,7%) 81 (18,9%)
2012	Все регионы РФ	Государственные вузы (головные) Государственные вузы (филиалы) Частные вузы с выделенными бюджетными местами	507 696 45	496 (97,8%) 412 (59,2%) 32 (71,1%)
2013	Все регионы РФ	Государственные вузы (головные) Государственные вузы (филиалы) Частные вузы с выделенными бюджетными местами	471 680 21	469 (99,6%) 427 (99,6%) 19 (90,5%)
2014	Все регионы РФ	Государственные вузы (головные)	450	432 (96,0%)
2015	Все регионы РФ	Государственные вузы (головные)	442	441 (99,8%)
2016	Все регионы РФ	Государственные вузы (головные)	426	425 (99,8%)

Распределение вузов по регионам представлено в табл. Б. Подчеркнем, в мониторинг включаются все головные вузы региона, за исключением творческих и силовых. Распределение вузов по регионам за предыдущие годы такое же, как и в 2016 г.

Таблица Б. Распределение вузов, включенных в мониторинг, по регионам, 2016

Регион	Вузов	% в выборке	Регион	Вузов	% в выборке
Алтайский край	6	1,4	Владимирская обл.	2	0,5
Амурская обл.	4	0,9	Волгоградская обл.	8	1,9
Архангельская обл.	2	0,5	Вологодская обл.	3	0,7
Астраханская обл.	4	0,9	Воронежская обл.	7	1,7
Белгородская обл.	4	0,9	Еврейская АО	1	0,2
Брянская обл.	4	0,9	Забайкальский край	2	0,5

Регион	Вузов	% в выборке
Ивановская обл.	6	1,4
Иркутская обл.	8	1,9
Кабардино-Балкарская Респ.	2	0,5
Калининградская обл.	3	0,7
Калужская обл.	1	0,2
Камчатский край	1	0,2
Карачаево-Черкесская Респ.	2	0,5
Кемеровская обл.	6	1,4
Кировская обл.	3	0,7
Костромская обл.	3	0,7
Краснодарский край	7	1,7
Красноярский край	7	1,7
Курганская обл.	3	0,7
Курская обл.	5	1,2
Ленинградская обл.	1	0,2
Липецкая обл.	3	0,7
Магаданская обл.	1	0,2
Москва и МО	63	14,6
Мурманская обл.	2	0,5
Нижегородская обл.	11	2,6
Новгородская обл.	1	0,2
Новосибирская обл.	13	3,1
Омская обл.	8	1,9
Оренбургская обл.	3	0,7
Орловская обл.	4	0,9
Пензенская обл.	4	0,9
Пермский край	7	1,7
Приморский край	6	1,4
Псковская обл.	2	0,5
Респ. Адыгея	2	0,5
Респ. Башкортостан	6	1,4
Респ. Бурятия	3	0,7
Респ. Дагестан	6	1,4

Регион	Вузов	% в выборке
Респ. Ингушетия	1	0,2
Респ. Калмыкия	1	0,2
Респ. Коми	3	0,7
Респ. Марий Эл	2	0,5
Респ. Мордовия	2	0,5
Респ. Саха (Якутия)	2	0,5
Респ. Сев. Осетия — Алания	5	1,2
Респ. Татарстан	10	2,4
Респ. Тыва	1	0,2
Респ. Хакасия	1	0,2
Ростовская обл.	9	2,1
Рязанская обл.	4	0,9
Самарская обл.	13	3,1
Санкт-Петербург	30	7,1
Саратовская обл.	6	1,4
Сахалинская обл.	1	0,2
Свердловская обл.	13	3,1
Смоленская обл.	3	0,7
Ставропольский край	6	1,4
Тамбовская обл.	3	0,7
Тверская обл.	4	0,9
Томская обл.	6	1,4
Тульская обл.	2	0,5
Тюменская обл.	5	1,2
Удмуртская Респ.	5	1,2
Ульяновская обл.	5	1,2
Хабаровский край	7	1,7
Ханты-Мансийский АО	5	1,2
Челябинская обл.	6	1,4
Чеченская Респ.	3	0,7
Чувашская Респ.	3	0,7
Ярославская обл.	6	0,14
<i>Всего</i>	425	100,0

Примерно десятая часть анализируемого нами массива данных — это вузы с очень крупным набором: совокупный набор на бюджетные и платные места составляет в них свыше 2 тыс. человек. Треть вузов этой группы расположена в Москве (см. табл. 2 на с. 26).

Источники данных и порядок работы с ними

Вся информация собиралась из открытых источников — с сайтов образовательных учреждений.

Использованные источники информации

1. Перечень направлений подготовки и контрольные цифры приема (КЦП).

Необходимы для контроля корректности проведенных нами расчетов: если численность принятых абитуриентов, полученная нами, заметно отличается от КЦП, то с большой вероятностью где-то закралась ошибка. Кроме того, это удобный источник перечня направлений подготовки, на которые вуз ведет набор в текущем году.

2. Перечень вступительных испытаний на каждое направление подготовки.

Необходим для расчета среднего балла ЕГЭ (сумма баллов по всем засчитываемым предметам, деленная на количество испытаний). Помимо вступительных испытаний, засчитываемых в формате результатов ЕГЭ, требовалось собрать информацию о том, есть ли на данное направление подготовки дополнительное (творческое) испытание и, если да, оценивается ли оно по 100-балльной шкале.

3. Конкурсные списки/списки рекомендованных к зачислению (очная форма обучения, полный срок обучения).

В 2016 г. информация о баллах ЕГЭ по отдельным предметам, а также сумма баллов часто публиковалась вузами именно в конкурсных списках и не дублировалась в приказах о зачислении. При отсутствии такой информации в приказах о зачислении и при возможности однозначного сопоставления данных между конкурсными списками и приказами о зачислении данные из этих двух источников объединялись.

4. Приказы о зачислении на 1-й курс бакалавриата или специалитета (очная форма обучения, полный срок обучения).

Приказы содержат поименный список зачисленных, т.е. оказываются источником данных о количестве зачисленных на каждое направление подготовки, основании для зачисления и сумме баллов ЕГЭ по засчитываемым предметам для каждого абитуриента.

5. Приказы об отчислении (в случае их наличия на сайте вуза).

6. Стоимость обучения по каждому направлению подготовки.

Расчет показателей

На основе собранных с сайтов данных для каждого зачисленного рассчитан средний балл ЕГЭ: сумма конкурсных баллов делится на число сдаваемых экзаменов.

В 2016 г. средний балл ЕГЭ рассчитывался в двух вариантах: с вычетом баллов за индивидуальные достижения (в случае, если информация о баллах за индивидуальные достижения была доступна на сайте) и без вычета.

Средние баллы ЕГЭ рассчитаны для каждого вуза в целом и по всем направлениям подготовки/укрупненным группам направлений подготовки в вузе. Средние баллы ЕГЭ показаны без учета индивидуальных достижений.

Средние баллы ЕГЭ отдельно рассчитаны для зачисленных по всем видам конкурса: по общему конкурсу; на целевые места; по квоте приема лиц, имеющих особое право; для зачисленных на платные места.

В 2016 г. был также рассчитан средний балл ЕГЭ всех категорий зачисленных, включая победителей и призеров олимпиад, поступивших без вступительных испытаний (им присваивалось 100 баллов за каждый засчитываемый на данное направление предмет). Ранжирование вузов выполнено именно по этому среднему баллу. Данные за предыдущие годы уточнены соответственно.

Как рассчитывались средние баллы ЕГЭ (для каждого абитуриента):

- если известна только сумма баллов ЕГЭ: сумма баллов ЕГЭ каждого абитуриента делилась на число предметов ЕГЭ, необходимых для зачисления на данное направление подготовки;
- если известны баллы по всем предметам ЕГЭ (баллы по отдельным предметам ЕГЭ указаны в приказах о зачислении): складывались баллы по предметам ЕГЭ, необходимым для зачисления, а полученная сумма делилась на число засчитываемых предметов ЕГЭ;
- если известно, что указанная в приказе сумма баллов — это не баллы ЕГЭ, а баллы, полученные по внутреннему тестированию вуза, такие баллы в расчетах не участвовали;
- если в приказе указаны зачисленные на базе среднего профессионального образования, их баллы не учитывались в расчетах.

Как рассчитывались средние баллы ЕГЭ, если на направление подготовки есть дополнительные экзамены/творческие конкурсы:

- если известны баллы за дополнительные экзамены/творческие конкурсы, то они не учитывались в расчете средних баллов ЕГЭ;
- если не известны баллы за дополнительные экзамены/творческие конкурсы, но они оцениваются по 100-балльной шкале, то сумма баллов ЕГЭ и баллов за дополнительные испытания делилась на общее число засчитываемых предметов ЕГЭ и дополнительных испытаний;
- если дополнительные экзамены/творческие конкурсы оценивались не по 100-балльной шкале, средние баллы ЕГЭ для данного направления подготовки не рассчитывались.

Средняя стоимость обучения по вузу во всех случаях взвешена с поправкой на величину платного набора на каждое направление подготовки в вузе.

Укрупненные группы по направлениям подготовки, используемые в мониторинге

Авиационная и ракетно-космическая техника	24.03.01. Ракетные комплексы и космонавтика
	24.03.02. Системы управления движением и навигация
	24.03.03. Баллистика и гидроаэродинамика
	24.03.04. Авиастроение
	24.03.05. Двигатели летательных аппаратов
	24.05.01. Проектирование, производство и эксплуатация ракет и ракетно-космических комплексов
	24.05.02. Проектирование авиационных и ракетных двигателей
	24.05.04. Навигационно-баллистическое обеспечение применения космической техники
	24.05.05. Интегрированные системы летательных аппаратов
	24.05.06. Системы управления летательными аппаратами
24.05.07. Самолето- и вертолетостроение	
25.03.03. Аэронавигация	
Авиационные системы (эксплуатация)	24.05.03. Испытание летательных аппаратов
	25.03.01. Техническая эксплуатация летательных аппаратов и двигателей
	25.03.02. Техническая эксплуатация авиационных электросистем и пилотажно-навигационных комплексов
	25.03.04. Эксплуатация аэропортов и обеспечение полетов воздушных судов
	25.05.01. Техническая эксплуатация и восстановление боевых летательных аппаратов и двигателей
	25.05.02. Техническая эксплуатация и восстановление электросистем и пилотажно-навигационных комплексов боевых летательных аппаратов
	25.05.03. Техническая эксплуатация транспортного радиооборудования
25.05.04. Летная эксплуатация и применение авиационных комплексов	
25.05.05. Эксплуатация воздушных судов и организация воздушного движения	
Автоматика и управление	15.03.04. Автоматизация технологических процессов и производств
	15.03.06. Мехатроника и робототехника
	27.03.03. Системный анализ и управление
	27.03.04. Управление в технических системах
	27.05.01. Специальные организационно-технические системы
	27.05.02. Метрологическое обеспечение вооружения и военной техники
28.03.01. Нанотехнологии и микросистемная техника	
Архитектура и строительство	07.03.01. Архитектура
	07.03.02. Реконструкция и реставрация архитектурного наследия
	07.03.03. Дизайн архитектурной среды
	07.03.04. Градостроительство
	08.05.01. Строительство уникальных зданий и сооружений
Библиотеки и архивы	46.03.02. Документоведение и архивоведение
	51.03.06. Библиотечно-информационная деятельность
Бизнес-информатика	38.03.05. Бизнес-информатика
Биология	06.03.01. Биология
Вооружение	17.03.01. Корабельное вооружение
	17.05.01. Боеприпасы и взрыватели

Вооружение	17.05.02. Стрелково-пушечное, артиллерийское и ракетное оружие 17.05.03. Проектирование, производство и испытание корабельного вооружения и информационно-управляющих систем
Востоковедение и африканистика	41.03.03. Востоковедение и африканистика
География	05.03.02. География 05.03.03. Картография и геоинформатика 05.03.04. Гидрометеорология 05.03.05. Прикладная гидрометеорология 05.05.01. Метеорология специального назначения 05.05.02. Военная картография
Геодезия и землеустройство	21.03.02. Землеустройство и кадастры 21.03.03. Геодезия и дистанционное зондирование 21.05.01. Прикладная геодезия
Геология	05.03.01. Геология 21.05.02. Прикладная геология 21.05.03. Технология геологической разведки 21.05.04. Горное дело 21.05.05. Физические процессы горного или нефтегазового производства
Государственное и муниципальное управление	38.03.04. Государственное и муниципальное управление
Дизайн	54.03.01. Дизайн
Журналистика и литературное творчество	42.03.02. Журналистика 52.05.04. Литературное творчество 56.05.05. Военная журналистика
Здравоохранение	30.05.01. Медицинская биохимия 30.05.02. Медицинская биофизика 30.05.03. Медицинская кибернетика 31.05.01. Лечебное дело 31.05.02. Педиатрия 31.05.03. Стоматология 32.05.01. Медико-профилактическое дело 33.05.01. Фармация
Издательское дело	42.03.03. Издательское дело
Информатика и вычислительная техника	01.03.04. Прикладная математика 09.03.02. Информационные системы и технологии 09.03.03. Прикладная информатика 09.03.04. Программная инженерия 09.05.01. Применение и эксплуатация автоматизированных систем специального назначения
Информационная безопасность	10.03.01. Информационная безопасность 10.05.01. Компьютерная безопасность 10.05.02. Информационная безопасность телекоммуникационных систем 10.05.03. Информационная безопасность автоматизированных систем 10.05.04. Информационно-аналитические системы безопасности 10.05.05. Безопасность информационных технологий в правоохранительной сфере 10.05.06. Криптография 10.05.07. Противодействие техническим разведкам

История	46.03.01. История 46.03.03. Антропология и этнология
Культурология	51.03.01. Культурология
Лесное дело	35.03.01. Лесное дело 35.03.02. Технология лесозаготовительных и деревоперерабатывающих производств 35.03.10. Ландшафтная архитектура
Лингвистика и иностранные языки	45.03.02. Лингвистика 45.03.03. Фундаментальная и прикладная лингвистика 45.03.04. Интеллектуальные системы в гуманитарной сфере 45.05.01. Перевод и переводоведение
Математика	01.03.01. Математика 01.03.02. Прикладная математика и информатика 01.03.03. Механика и математическое моделирование 01.05.01. Фундаментальная математика и механика 02.03.01. Математика и компьютерные науки 02.03.02. Фундаментальная информатика и информационные технологии 02.03.03. Математическое обеспечение и администрирование информационных систем
Материалы	04.03.02. Химия, физика и механика материалов 17.05.04. Технологии веществ и материалов в вооружении и военной технике 22.03.01. Материаловедение и технологии материалов 28.03.03. Наноматериалы
Машиностроение	15.03.01. Машиностроение
Международные отношения	41.03.01. Зарубежное регионоведение 41.03.05. Международные отношения
Менеджмент	27.03.05. Инноватика 38.03.02. Менеджмент 38.03.03. Управление персоналом 56.05.01. Тыловое обеспечение 56.05.04. Управление персоналом (Вооруженные силы, другие войска, воинские формирования и приравненные к ним органы Российской Федерации)
Металлургия	22.03.02. Metallургия
Морская техника	26.03.02. Кораблестроение, океанотехника и системотехника объектов морской инфраструктуры 26.05.01. Проектирование и постройка кораблей, судов и объектов океанотехники 26.05.02. Проектирование, изготовление и ремонт энергетических установок и систем автоматизации кораблей и судов 26.05.03. Строительство, ремонт и поисково-спасательное обеспечение надводных кораблей и подводных лодок 26.05.04. Применение и эксплуатация технических систем надводных кораблей и подводных лодок 26.05.06. Эксплуатация судовых энергетических установок 26.05.07. Эксплуатация судового электрооборудования и средств автоматики
Нефтегазовое дело	21.03.01. Нефтегазовое дело 21.05.06. Нефтегазовая техника и технологии

Охрана памятников	51.03.04. Музеология и охрана объектов культурного и природного наследия 54.03.04. Реставрация
Педагогическое образование	44.03.01. Педагогическое образование 44.03.05. Педагогическое образование (с двумя профилями подготовки)
Пищевые технологии	19.03.02. Продукты питания из растительного сырья 19.03.03. Продукты питания животного происхождения 19.03.04. Технология продукции и организация общественного питания
Полиграфия и упаковка	29.03.03. Технология полиграфического и упаковочного производства
Политология	41.03.02. Регионоведение России 41.03.04. Политология 41.03.06. Публичная политика и социальные науки
Почвоведение	06.03.02. Почвоведение
Приборостроение и оптотехника	11.05.03. Применение и эксплуатация средств и систем специального мониторинга 12.03.01. Приборостроение 12.03.02. Оптотехника 12.03.03. Фотоника и оптоинформатика 12.03.04. Биотехнические системы и технологии 12.03.05. Лазерная техника и лазерные технологии 12.05.01. Электронные и оптико-электронные приборы и системы специального назначения
Прикладное искусство (живопись, скульптура)	50.03.02. Изящные искусства 54.05.01. Монументально-декоративное искусство 54.05.02. Живопись 54.05.03. Графика 54.05.04. Скульптура 54.05.05. Живопись и изящные искусства
Прикладное искусство (музыка)	53.03.01. Музыкальное искусство эстрады 53.03.02. Музыкально-инструментальное искусство 53.03.03. Вокальное искусство 53.03.04. Искусство народного пения 53.03.05. Дирижирование 53.03.06. Музыказнание и музыкально-прикладное искусство 53.05.01. Искусство концертного исполнительства 53.05.02. Художественное руководство оперно-симфоническим оркестром и академическим хором 53.05.04. Музыкально-театральное искусство 53.05.05. Музыкаведение 53.05.07. Дирижирование военным духовым оркестром
Прикладное искусство (оформление)	29.03.04. Технология художественной обработки материалов 51.03.02. Народная художественная культура 52.03.04. Технология художественного оформления спектакля 54.03.02. Декоративно-прикладное искусство и народные промыслы 54.03.03. Искусство костюма и текстиля
Профессиональное обучение	44.03.04. Профессиональное обучение (по отраслям)
Психология	37.03.01. Психология 37.05.01. Клиническая психология 37.05.02. Психология служебной деятельности

Психолого-педагогическое образование	44.03.02. Психолого-педагогическое образование 44.03.03. Специальное (дефектологическое) образование 44.05.01. Педагогика и психология девиантного поведения
Реклама и связи с общественностью	42.03.01. Реклама и связи с общественностью 42.03.05. Медиакоммуникации
Религиоведение и теология	47.03.02. Прикладная этика 47.03.03. Религиоведение 48.03.01. Теология
Сельское и рыбное хозяйство	35.03.03. Агрохимия и агропочвоведение 35.03.04. Агрономия 35.03.05. Садоводство 35.03.06. Агроинженерия 35.03.07. Технология производства и переработки сельскохозяйственной продукции 35.03.08. Водные биоресурсы и аквакультура 35.03.09. Промышленное рыболовство 36.03.01. Ветеринарно-санитарная экспертиза 36.03.02. Зоотехния 36.05.01. Ветеринария
Сестринское дело	34.03.01. Сестринское дело
Социальная работа	39.03.02. Социальная работа 39.03.03. Организация работы с молодежью 51.03.03. Социально-культурная деятельность
Социология	37.03.02. Конфликтология 39.03.01. Социология
Строительство	08.03.01. Строительство 08.05.02. Строительство железных дорог, мостов и транспортных тоннелей 08.05.03. Строительство, эксплуатация, восстановление и техническое прикрытие автомобильных дорог, мостов и тоннелей
Сфера обслуживания	38.03.06. Торговое дело 38.03.07. Товароведение 38.03.10. Жилищное хозяйство и коммунальная инфраструктура 43.03.01. Сервис 43.03.02. Туризм 43.03.03. Гостиничное дело 49.03.03. Рекреация и спортивно-оздоровительный туризм
Теория искусств	50.03.01. Искусства и гуманитарные науки 50.03.03. История искусств 50.03.04. Теория и история искусств 52.03.05. Театроведение 55.05.05. Киноведение
Технологии легкой промышленности	29.03.01. Технология изделий легкой промышленности 29.03.02. Технологии и проектирование текстильных изделий 29.03.05. Конструирование изделий легкой промышленности
Технологические машины и оборудование	15.03.02. Технологические машины и оборудование 15.03.03. Прикладная механика 15.03.05. Конструкторско-технологическое обеспечение машиностроительных производств 15.05.01. Проектирование технологических машин и комплексов 28.03.02. Наноинженерия

Транспортные средства	23.03.01. Технология транспортных процессов 23.03.02. Наземные транспортно-технологические комплексы 23.03.03. Эксплуатация транспортно-технологических машин и комплексов 23.05.01. Наземные транспортно-технологические средства 23.05.02. Транспортные средства специального назначения 23.05.03. Подвижной состав железных дорог 23.05.04. Эксплуатация железных дорог 23.05.05. Системы обеспечения движения поездов
Управление водным транспортом	26.03.01. Управление водным транспортом и гидрографическое обеспечение судоходства 26.05.05. Судовождение
Управление качеством	27.03.01. Стандартизация и метрология 27.03.02. Управление качеством
Физика	03.03.01. Прикладные математика и физика 03.03.02. Физика 03.03.03. Радиофизика 03.05.01. Астрономия 16.03.01. Техническая физика
Физическая культура	49.03.01. Физическая культура 49.03.02. Физическая культура для лиц с отклонениями в состоянии здоровья (адаптивная физическая культура) 56.05.03. Служебно-прикладная физическая подготовка
Филология	45.03.01. Филология
Философия	47.03.01. Философия
Химическая и биотехнологии	06.05.01. Биоинженерия и биоинформатика 18.03.01. Химическая технология 18.03.02. Энерго- и ресурсосберегающие процессы в химической технологии, нефтехимии и биотехнологии 18.05.01. Химическая технология энергонасыщенных материалов и изделий 18.05.02. Химическая технология материалов современной энергетики 19.03.01. Биотехнология 56.05.02. Радиационная, химическая и биологическая защита
Химия	04.03.01. Химия 04.05.01. Фундаментальная и прикладная химия
Экология	05.03.06. Экология и природопользование 20.03.01. Техносферная безопасность 20.03.02. Природообустройство и водопользование 20.05.01. Пожарная безопасность
Экономика	38.03.01. Экономика 38.05.01. Экономическая безопасность 38.05.02. Таможенное дело
Электронная техника, радиотехника и связь	11.03.01. Радиотехника 11.03.02. Инфокоммуникационные технологии и системы связи 11.03.03. Конструирование и технология электронных средств 11.03.04. Электроника и микроэлектроника 11.05.01. Радиоэлектронные системы и комплексы 11.05.02. Специальные радиотехнические системы 11.05.04. Инфокоммуникационные технологии системы специальной связи

Энергетика и энергетическое машиностроение	<ul style="list-style-type: none"> 13.03.01. Теплоэнергетика и теплотехника 13.03.02. Электроэнергетика и электротехника 13.03.03. Энергетическое машиностроение 13.05.01. Тепло- и электрообеспечение специальных технических систем и объектов 13.05.02. Специальные электромеханические системы 16.03.02. Высокотехнологические плазменные и энергетические установки 16.03.03. Холодильная, криогенная техника и системы жизнеобеспечения 16.05.01. Специальные системы жизнеобеспечения
Юриспруденция	<ul style="list-style-type: none"> 40.03.01. Юриспруденция 40.05.01. Правовое обеспечение национальной безопасности 40.05.02. Правоохранительная деятельность 40.05.03. Судебная экспертиза 57.05.01. Пограничная деятельность
Ядерная физика и технологии	<ul style="list-style-type: none"> 14.03.01. Ядерная энергетика и теплофизика 14.03.02. Ядерная физика и технологии 14.05.01. Ядерные реакторы и материалы 14.05.02. Атомные станции: проектирование, эксплуатация и инжиниринг 14.05.03. Технологии разделения изотопов и ядерное топливо

Основные тенденции 2016 г.: растет популярность педагогических направлений, усиливается дифференциация вузов

Вузами — лидерами по качеству *бюджетного приема* (с набором свыше 200 человек) в 2016 г. стали Московский государственный институт международных отношений (университет) МИД России (МГИМО), Московский физико-технический институт (МФТИ), Национальный исследовательский университет «Высшая школа экономики» (НИУ ВШЭ, Москва), Санкт-Петербургский государственный университет (СПбГУ), Московский государственный университет им. М.В. Ломоносова (МГУ), Национальный исследовательский ядерный университет «МИФИ», НИУ ВШЭ — Санкт-Петербург, Университет ИТМО, Российская академия народного хозяйства и государственной службы (РАНХиГС), Московский государственный лингвистический университет (МГЛУ).

Качество бюджетного приема в топ-20 вузов выросло. Самый значительный рост по сравнению с 2015 г. показали Университет ИТМО, МГЛУ, НИУ ВШЭ. Если в 2015 г. в стране было всего два вуза со средним показателем 90 баллов и выше, то сегодня группа 90+ выросла вдвое: в нее вошли НИУ ВШЭ и СПбГУ. В целом структура по качеству приема отражает позитивные изменения (табл. 1–3).

Таблица 1. Топ-20 вузов по качеству бюджетного приема, 2016
(набор более 200 чел.)

№	Вуз	Ср. балл ЕГЭ		Зачислено на бюджетные места, чел.	
		2016	2015	2016	2015
1	Московский гос. ин-т международных отношений (ун-т) МИД России	95,4	94,7	460	436
2	Московский физико-технический ин-т	93,8	93,8	910	890
3	Нац. исслед. ун-т «Высшая школа экономики», г. Москва	92,2	89,3	1963	2448
4	Санкт-Петербургский гос. ун-т	90,0	88,1	2003	2340
5	Всероссийская акад. внешней торговли, г. Москва	89,9	89,4	204	208
6	Московский гос. ун-т им. М.В. Ломоносова	87,8	87,1	3678	3848
7	Нац. исслед. ядерный ун-т «МИФИ», г. Москва	87,8	86,3	542	475
8	Нац. исслед. ун-т «Высшая школа экономики», филиал, г. Санкт-Петербург	87,1	84,6	500	529
9	Университет ИТМО, г. Санкт-Петербург	↑ 86,9	82,7	1175	1122
10	Российская акад. народного хозяйства и государственной службы при Президенте РФ, г. Москва	85,8	85,6	613	611
11	Московский гос. лингвистический ун-т	↑ 84,7	80,2	804	763

№	Вуз	Ср. балл ЕГЭ		Зачислено на бюджетные места, чел.	
		2016	2015	2016	2015
12	Московский гос. юридический ун-т им. О.Е. Кутафина	83,5	82,6	692	576
13	Российская таможенная акад., г. Люберцы	83,1	80,4	374	360
14	Новосибирский нац. исслед. гос. ун-т	82,7	82,0	964	943
15	Российский экономический ун-т им. Г.В. Плеханова, г. Москва	82,6	82,3	878	866
16	Первый гос. московский медицинский ун-т им. И.М. Сеченова	82,5	81,8	1367	1262
17	Финансовый ун-т при Правительстве РФ, г. Москва	82,4	83,0	1298	1034
18	Первый Санкт-Петербургский гос. медицинский ун-т им. И.П. Павлова	82,0	83,2	628	620
19	Российский нац. исслед. медицинский ун-т им. Н.И. Пирогова, г. Москва	81,7	81,2	1352	1341
20	Нац. исслед. ун-т «Высшая школа экономики», филиал, г. Нижний Новгород	81,5	79,3	366	367

Таблица 2. Вузы с самым крупным бюджетным приемом, 2016

№	Вуз	Ср. балл ЕГЭ		Зачислено, чел.	
		2016	2015	2016	2015
1	Уральский федеральный ун-т им. Б.Н. Ельцина	71,3	70,4	3765	4105
2	Московский гос. ун-т им. М.В. Ломоносова	87,8	87,1	3678	3848
3	Сибирский федеральный ун-т	66,6	64,4	3541	4117
4	Московский гос. технический ун-т им. Н.Э. Баумана	77,0	78,5	3104	3088
5	Санкт-Петербургский гос. политехнический ун-т	77,0	77,3	2862	2508
6	Московский авиационный ин-т (нац. исслед. ун-т)	66,4	65,4	2718	2067
7	Донской гос. технический ун-т, г. Ростов-на-Дону	58,4	57,4	2596	1653
8	Московский технологический ун-т	69,7	67,8	2510	1961
9	Дальневосточный федеральный ун-т	67,5	66,7	2320	2418
10	Южный федеральный ун-т	72,5	70,7	2199	2285
11	Санкт-Петербургский гос. ун-т	90,0	88,1	2003	2340
12	Казанский нац. исслед. технологический ун-т	62,0	60,6	1981	2070
13	Нац. исслед. Южно-Уральский гос. ун-т	66,2	65,2	1977	2086

№	Вуз	Ср. балл ЕГЭ		Зачислено, чел.	
		2016	2015	2016	2015
14	Нац. исслед. ун-т «Высшая школа экономики», г. Москва	92,2	89,3	1963	2448
15	Казанский (Приволжский) федеральный ун-т	76,9	76,4	1881	2319
16	Северо-Восточный федеральный ун-т им. М.К. Аммосова	62,6	62,3	1860	2059
17	Чеченский гос. ун-т, г. Грозный	47,0	47,1	1836	1690
18	Нац. исслед. ун-т «Московский энергетический ин-т»	68,4	67,3	1734	1769
19	Кубанский гос. ун-т, г. Краснодар	73,9	72,4	1691	1793
20	Саратовский нац. исслед. гос. ун-т им. Н.Г. Чернышевского	65,3	64,2	1674	1812
21	Московский педагогический гос. ун-т	74,9	72,9	1581	1482
22	Вятский гос. ун-т, г. Киров	65,7	65,2	1571	1051
23	Нац. исслед. Томский гос. ун-т	72,8	70,7	1552	1487
24	Тюменский индустриальный ун-т	65,4	63,6	1552	845
25	Московский гос. ун-т дизайна и технологии	↑ 63,0	57,6	1527	617
26	Самарский нац. исслед. ун-т им. академика С.П. Королева	72,4	72,9	1514	948
27	Новосибирский гос. технический ун-т	71,8	69,6	1491	1655
28	Воронежский гос. ун-т	71,1	69,3	1445	1551
29	Нац. минерально-сырьевой ун-т «Горный», г. Санкт-Петербург	75,5	73,2	1434	1386
30	Иркутский гос. ун-т	↑ 64,1	59,6	1418	1485
31	Пермский нац. исслед. политехнический ун-т	65,4	65,1	1411	1513
32	Северо-Кавказский федеральный ун-т	66,2	63,4	1410	1530
33	Уфимский гос. авиационный технический ун-т	66,3	64,2	1392	1513
34	Российский гос. аграрный ун-т — МСХА им. К.А. Тимирязева, г. Москва	61,8	59,9	1385	1920
35	Северный (Арктический) федеральный ун-т им. М.В. Ломоносова	62,5	63,7	1379	1237
36	Иркутский нац. исслед. технический ун-т	↑ 63,6	58,2	1378	1520
37	Тульский гос. ун-т	64,1	65,2	1373	1318
38	Нац. исслед. Мордовский гос. ун-т им. Н.П. Огарева, г. Саранск	62,2	63,7	1373	1460
39	Пензенский гос. ун-т	66,5	67,7	1370	1433
40	Первый гос. Московский медицинский ун-т им. И.М. Сеченова	82,5	81,8	1367	1262

№	Вуз	Ср. балл ЕГЭ		Зачислено, чел.	
		2016	2015	2016	2015
41	Омский гос. технический ун-т	62,8	61,1	1367	1399
42	Санкт-Петербургский гос. электротехнический ун-т «ЛЭТИ»	↑ 77,5	73,7	1355	1381
43	Российский нац. исслед. медицинский ун-т им. Н.И. Пирогова, г. Москва	81,7	81,2	1352	1341
44	Нац. исслед. Московский гос. строительный ун-т	71,6	73,1	1345	1550
45	Оренбургский гос. ун-т	↑ 68,0	64,4	1343	1547
46	Московский гос. ун-т путей сообщения	60,2	62,4	1329	1398
47	Дагестанский гос. ун-т, г. Махачкала	↑ 58,9	55,4	1312	1672
48	Финансовый ун-т при Правительстве РФ, г. Москва	82,4	83,0	1298	1034
49	Магнитогорский гос. технический ун-т им. Г.И. Носова	57,0	59,6	1256	1234
50	Нац. исслед. Томский политехнический ун-т	77,0	74,3	1236	1287
51	Владимирский гос. ун-т	62,2	63,1	1233	1573
52	Самарский гос. технический ун-т	65,6	64,3	1218	1396

Таблица 3. Бюджетный набор: структура по качеству приема, 2015–2016

Группы вузов по среднему баллу	2016, %	2015, %	2016, ед.	2015, ед.
Вузов с баллами > 80	7,5	6,8	32	30
Вузов с баллами от 70 до 80	24,2	22,7	103	100
Вузов с баллами от 56 до 70	52,2	53,5	222	236
Вузов с баллами < 56	16,0	17,0	68	75
Всего вузов	100,0	100,0	425	441

Вузами — лидерами по качеству *платного приема* в 2016 г. стали МФТИ, МГИМО МИД России, СПбГУ, НИУ ВШЭ (табл. 4–5 на с. 30–31). При этом в группе ведущих вузов преобладает тенденция роста качества приема на платные места, хотя есть заметные исключения. Следует отметить, что подавляющее большинство вузов в 2016 г. отказалось от повышения цен.

В платном приеме можно выделить четыре модели изменений.

1. **Повышение качества приема при сокращении числа поступающих.** Среди показательных примеров вузов с такими результатами можно выделить Университет ИТМО (балл повысился с 64,0 до 74,2, контингент сократился на 44%), МГМУ им. И.М. Сеченова (балл повысился с 68,2 до 70,2, контингент сократился вдвое), НИЯУ МИФИ (балл повысился с 76,0 до 77,4, контингент сократился на 77%) и др.

2. **Повышение качества приема при сохранении или увеличении числа поступающих.** Такая модель у МГПУ (балл повысился с 65,4 до 68,2, контингент увеличился на 55%), Томско-

Топ-5 по качеству платного приема

Вуз	Ср. балл ЕГЭ	Зачислено на платные места, чел.	Средневзвешенная стоимость по вузу, руб. в год
Московский физико-технический ин-т	83,6	105	200 000
Московский гос. ин-т международных отношений	82,7	742	478 012
Нац. исслед. ун-т «Высшая школа экономики», г. Москва	80,9	3085	338 916
Санкт-Петербургский гос. ун-т	79,0	984	232 126
Нац. исслед. ун-т «Высшая школа экономики», филиал, г. Санкт-Петербург	76,2	691	214 544

Топ-5 по количеству зачисленных на платные места

Вуз	Ср. балл ЕГЭ	Зачислено на платные места, чел.	Средневзвешенная стоимость по вузу, руб. в год
Казанский (Приволжский) федеральный ун-т	66,1	3357	87 682
Нац. исслед. ун-т «Высшая школа экономики», г. Москва	80,9	3085	338 916
Российский ун-т дружбы народов, г. Москва	62,7	2385	228 852
Российская акад. народного хозяйства и гос. службы при Президенте РФ, г. Москва	65,3	2343	286 322
Московский гос. ун-т путей сообщения	56,4	1952	82 441

Топ-5 по средней стоимости обучения

Вуз	Ср. балл ЕГЭ	Зачислено на платные места, чел.	Средневзвешенная стоимость по вузу, руб. в год
Московский гос. ин-т международных отношений	82,7	742	478 012
Московский гос. ун-т им. М.В. Ломоносова	75,9	1606	339 580
Нац. исслед. ун-т «Высшая школа экономики», г. Москва	80,9	3085	338 916
Финансовый ун-т при Правительстве РФ, г. Москва	69,0	1084	316 849
Всероссийская акад. внешней торговли, г. Москва	75,3	355	295 183

го политехнического университета (балл повысился с 62,8 до 65,5, контингент вырос на 25%), НИУ ВШЭ (балл вырос на 2, прием — на 50%).

3. **Снижение качества приема при увеличении числа поступающих.** Примеры такой модели: РАНХиГС (число поступающих выросло на 48%, балл упал с 68,6 до 65,3), Московский государственный юридический университет им. О.Е. Кутафина (число поступающих выросло

на 58%, балл упал с 70,2 до 67,2), Оренбургский государственный медицинский университет (число поступающих выросло на 44%, балл упал с 57,5 до 54,1).

4. **Снижение качества приема при сокращении набора.** Таких вузов немного, в качестве примера можно привести Уральский университет путей сообщения (сокращение приема на 15% и снижение балла с 58,1 до 52,9).

Таблица 4. **Топ-20 вузов по качеству платного приема, 2016**
(набор более 100 чел.)

№	Вуз	Зачислено, на платные места, чел.	Доля платного приема относительно бюджетного, %	Ср. балл ЕГЭ, 2016	
				платные места	бюджетные места
1	Московский физико-технический ин-т	105	11,5	83,6	93,8
2	Московский гос. ин-т международных отношений (ун-т) МИД России	742	161,3	82,7	95,4
3	Нац. исслед. ун-т «Высшая школа экономики», г. Москва	3085	157,2	80,9	92,2
4	Санкт-Петербургский гос. ун-т	984	49,1	79,0	90,0
5	Нац. исслед. ун-т «Высшая школа экономики», филиал, г. Санкт-Петербург	815	163,0	76,4	87,1
6	Московский гос. ун-т им. М.В. Ломоносова	1606	43,7	75,9	87,8
7	Всероссийская акад. внешней торговли, г. Москва	358	175,5	75,4	89,9
8	Московский гос. лингвистический ун-т	202	25,1	74,5	84,7
9	Университет ИТМО, г. Санкт-Петербург	295	25,1	73,8	86,9
10	Первый Санкт-Петербургский гос. медицинский ун-т им. И.П. Павлова	367	58,4	73,8	82,0
11	Московский гос. ун-т технологий и управления	217	80,1	72,9	73,0
12	Нац. исслед. ун-т «Высшая школа экономики», филиал, г. Нижний Новгород	161	44,0	72,6	81,5
13	Новосибирский нац. исслед. гос. ун-т	726	75,3	71,3	82,7
14	Московский архитектурный ин-т (гос. акад.)	163	102,5	71,2	75,1
15	Казанский гос. медицинский ун-т	322	73,0	70,7	79,0
16	Кубанский гос. медицинский ун-т, г. Краснодар	555	131,5	70,6	79,5
17	Нац. исслед. ун-т «Высшая школа экономики», филиал, г. Пермь	124	62,9	70,4	81,6

№	Вуз	Зачислено, на платные места, чел.	Доля платного приема относительно бюджетного, %	Ср. балл ЕГЭ, 2016	
				платные места	бюджетные места
18	Первый гос. Московский медицинский ун-т им. И.М. Сеченова	664	48,6	70,2	82,5
19	Тверской гос. медицинский ун-т	142	42,8	70,2	78,0
20	Российский нац. исслед. медицинский ун-т им. Н.И. Пирогова, г. Москва	546	40,4	69,8	81,7

Таблица 5. Топ-20 вузов по величине платного приема, 2016

№	Вуз	Зачислено на платные места, чел.		Средний балл ЕГЭ зачисленных на платные места		Средневзвешенная стоимость обучения, руб. в год	
		2016	2015	2016	2015	2016	2015
1	Казанский (Приволжский) федеральный ун-т	3357	2550	66,1	64,5	87 682	92 163
2	Нац. исслед. ун-т «Высшая школа экономики», г. Москва	3085	2028	80,9	79,0	338 916	347 538
3	Российский ун-т дружбы народов, г. Москва	2385	2812	62,7	61,3	↑ 228 852	204 657
4	Российская акад. народного хозяйства и государственной службы при Президенте РФ, г. Москва	2343	1577	65,3	68,6	286 322	275 701
5	Московский гос. ун-т путей сообщения	1976	1167	↓ 56,3	61,2	↓ 82 441	154 323
6	Российский экономический ун-т им. Г.В. Плеханова, г. Москва	1920	705	66,9	70,4	257 852	262 353
7	Уральский федеральный ун-т им. Б.Н. Ельцина	1903	1416	64,3	66,0	115 257	110 429
8	Тюменский гос. ун-т	1887	1074	59,5	60,4	↑ 118 789	104 876
9	Сибирский федеральный ун-т	1844	1396	59,6	57,7	91 427	90 116
10	Дальневосточный федеральный ун-т	1790	1588	55,9	55,7	↑ 136 352	122 611
11	Московский технологический ун-т	1735	857	55,5	54,5	141 634	
12	Московский гос. ун-т им. М.В. Ломоносова	1606	1807	75,9	74,3	339 580	341 658
13	Кубанский гос. ун-т, г. Краснодар	1472	1406	66,3	64,2	95 200	90 316
14	Кубанский гос. аграрный ун-т, г. Краснодар	1467	1288	63,9	64,3	102 942	96 320
15	Санкт-Петербургский гос. экономический ун-т	1439	1190	67,1	67,0	↓ 81 115	152 674

№	Вуз	Зачислено на платные места, чел.		Средний балл ЕГЭ зачисленных на платные места		Средневзвешенная стоимость обучения, руб. в год	
		2016	2015	2016	2015	2016	2015
16	Новосибирский гос. технический ун-т	1364	1125	60,4	60,5	97 760	95 038
17	Санкт-Петербургский гос. политехнический ун-т	1344	1480	↑ 66,0	62,2		143 125
18	Пензенский гос. ун-т	1324	627	58,7	59,4	75 381	77 739
19	Воронежский гос. ун-т	1319	1070	63,4	62,3	88 712	82 967
20	Российский гос. педагогический ун-т им. А.И. Герцена, г. Санкт-Петербург	1317	1176	62,9	60,4	↑ 128 573	115 532

Что касается **направлений подготовки**, то по многим из них складывается четкий тренд (**тренд 1**): у вузов-лидеров средний балл растет, у аутсайдеров падает, т.е. между ними увеличивается разрыв. Такая динамика (слабые вузы опускаются еще ниже — сильные растут) характерна для наибольшего числа направлений и наблюдается по большинству *инженерных и технологических* (автоматика и управление; архитектура и строительство; геодезия; информатика и вычислительная техника; информационная безопасность; материаловедение; машиностроение; приборостроение и оптотехника; технологические машины и оборудование; транспортные средства; экология; электронная техника и радиотехника; энергетика и энергетическое машиностроение), а также *естественно-научных* (биология, география, математика, физика, химия) направлений.

Причина этого тренда в том, что абитуриенты понимают: обучение в вузе — это реальные инвестиции в будущую карьеру с хорошей зарплатой, рынок ждет выпускников по этим специальностям, и лучше сейчас «потратиться» на хороший вуз, чем идти на бюджетное место в слабый, с сомнительными перспективами после выпуска. А избыточные бюджетные места в вузах с более слабой репутацией занимают школьные «троечники».

Кроме описанного тренда изменения качества приема («низы» падают, «верхи» растут), выделяются еще два. **Тренд 2**: качество приема остается относительно стабильным, т.е. направление подготовки выбирают «средние» по качеству абитуриенты. По этому тренду движутся такие направления, как здравоохранение, химическая и биотехнологии, сфера обслуживания, история. **Тренд 3**: изменения в качестве произошли, но имели иную форму. Чаще всего это повышение балла «низов» и «верхов» одновременно с некоторыми колебаниями серединной части диапазона. Такой динамике следуют, например, социально-экономические и некоторые гуманитарные направления: экономика, бизнес-информатика, государственное и муниципальное управление, менеджмент, лингвистика и иностранные языки.

Серьезные изменения произошли в структуре набора на педагогические и психолого-педагогические специальности: по сравнению с 2015 г. здесь существенно выросла доля абитуриентов, зачисленных с баллами выше 70. Если в 2015 г. таковых было 35,5% (среди 20 тыс. человек, принятых на бюджетные места), то в 2016 г. их уже 45,5%. Доля же слабых студентов с баллами ниже 56 сократилась: с 19% в 2015 г. до 14,9% в 2016 г. Аналогичная картина в психолого-педагогическом и специальном (дефектологическом) образовании: в 2015 г. доля

зачисленных с баллами выше 70 составляла 18,7%, а в 2016 г. — 24,3%; доля зачисленных с баллами ниже 56 в 2015 г. достигала третьей части всего набора — 33,5% и сократилась в 2016 г. до 25,8%.

Важную роль играет положение вуза в группах по направлениям подготовки. Ведь большинство студентов выбирает определенное направление, и уже в его рамках выбирает вуз. В этом отношении группа лидеров сохраняется в основном такой же, как и в общем рейтинге. Лидерами по направлениям подготовки — именно данные вузы занимают верхние строчки в рейтингах — стали: СПбГУ (лидирует по 28 направлениям), МГУ им. М.В. Ломоносова (по 18), НИУ ВШЭ (по 22), МГИМО МИД России и Университет ИТМО (каждый лидирует по 10 направлениям). При этом МГИМО МИД России и МФТИ являются лидерами (1–3-е места в рейтинге по направлению) абсолютно по всем направлениям, на которые они вели набор. НИУ ВШЭ имеет только одно направление, где он занял 4-е место (см. табл. 6 на с. 34).

Таблица 6. **Вузы — лидеры по направлениям подготовки, по итогам приема на бюджетные места, 2016**

Название вуза	Среди российских вузов, ведущих набор на данное направление, занимает в соответствующей группе			Всего направлений подготовки, по которым вуз лидирует
	1-е место по направлениям	2-е место по направлениям	3-е место по направлениям	
1 Санкт-Петербургский гос. ун-т	<ul style="list-style-type: none"> 1. Биология 2. Здравоохранение 3. Информатика и вычислительная техника 4. История 5. Культурология 6. Охрана памятников 7. Религиоведение и теология 8. Социальная работа 9. Философия 10. Химия 	<ul style="list-style-type: none"> 1. Бизнес-информатика 2. География 3. Геология 4. Журналистика и литературное творчество 5. Лингвистика и иностранные языки 6. Материалы 7. Менеджмент 8. Почвоведение 9. Психология 10. Сфера обслуживания 11. Теория искусств 12. Экология 13. Юриспруденция 	<ul style="list-style-type: none"> 1. Государственное и муниципальное управление 2. Международные отношения 3. Политология 4. Реклама и связи с общественностью 5. Филология 	28
2 Нац. исслед. ун-т «Высшая школа экономики», г. Москва	<ul style="list-style-type: none"> 1. Бизнес-информатика 2. Востоковедение и африканистика 3. Государственное и муниципальное управление 4. Дизайн 5. Информационная безопасность 6. Лингвистика и иностранные языки 7. Международные отношения 8. Менеджмент 9. Психология 10. Теория искусств 11. Филология 12. Экономика 	<ul style="list-style-type: none"> 1. Культурология 2. Математика 3. Политология 4. Реклама и связи с общественностью 5. Социология 6. Философия 7. Электронная техника, радиотехника и связь 	<ul style="list-style-type: none"> 1. Журналистика и литературное творчество 2. История 3. Юриспруденция 	22

3	Московский гос. ун-т им. М.В. Ломоносова	<ol style="list-style-type: none"> 1. География 2. Геология 3. Материалы 4. Почвоведение 5. Психолого-педагогическое и специальное (дефектологическое) образование 6. Химическая и биотехнологии 	<ol style="list-style-type: none"> 1. Биология 2. Здравоохранение 3. История 	<ol style="list-style-type: none"> 1. Востоковедение и африканистика 2. Лингвистика и иностранные языки 3. Менеджмент 4. Психология 5. Религиоведение и теология 6. Теория искусств 7. Философия 8. Химия 9. Экология 	18
4	Московский гос. ин-т международных отношений	<ol style="list-style-type: none"> 1. Журналистика и литературное творчество 2. Политология 3. Реклама и связи с общественностью 4. Социология 5. Сфера обслуживания 6. Экология 7. Юриспруденция 	<ol style="list-style-type: none"> 1. Государственное и муниципальное управление 2. Международные отношения 3. Экономика 	10	
5	Санкт-Петербургский нац. исслед. ун-т информационных технологий, механики и оптики	<ol style="list-style-type: none"> 1. Авиационная и ракетно-космическая техника 2. Математика 3. Профессиональное обучение 4. Электронная техника, радиотехника и связь 	<ol style="list-style-type: none"> 1. Автоматика и управление 2. Информатика и вычислительная техника 3. Приборостроение и оплотехника 	<ol style="list-style-type: none"> 1. Информационная безопасность 2. Пищевые технологии 3. Ядерные физика и технологии 	10
6	Нац. минерально-сырьевой ун-т «Горный», г. Санкт-Петербург	<ol style="list-style-type: none"> 1. Metallургия 2. Нефтегазовое дело 3. Строительное 	<ol style="list-style-type: none"> 1. Геодезия и землеустройство 2. Машиностроение 3. Химическая и биотехнологии 	<ol style="list-style-type: none"> 1. Энергетика и энергетическое машиностроение 	7
7	Санкт-Петербургский гос. ун-т промышленных технологий и дизайна	<ol style="list-style-type: none"> 1. Дизайн 2. Прикладное искусство (оформление) 	<ol style="list-style-type: none"> 1. Прикладное искусство (живопись, скульптура) 2. Технологии легкой промышленности 	<ol style="list-style-type: none"> 1. Информатика и вычислительная техника 2. Полиграфия и упаковка 	6

Название вуза	Среди российских вузов, ведущих набор на данное направление, занимает в соответствующей группе			Всего направлений подготовки, по которым вуз лидирует
	1-е место по направлениям	2-е место по направлениям	3-е место по направлениям	
8 Московский гос. технический ун-т им. Н.Э. Баумана	1. Вооружение 2. Транспортные средства	1. Авиационная и ракетно-космическая техника 2. Энергетика и энергетическое машиностроение 3. Ядерные физика и технологии		5
9 Московский гос. ун-т печати им. Ивана Федорова	1. Издательское дело 2. Полиграфия и упаковка 3. Прикладное искусство (живопись, скульптура) 4. Управление качеством	1. Технологические машины и оборудование		5
10 Нац. исслед. технологический ун-т «МИСиС», г. Москва	1. Энергетика и энергетическое машиностроение	1. Металлургия 2. Транспортные средства	1. Геология 2. Электронная техника, радиотехника и связь	5
11 Нац. исслед. ядерный ун-т «МИФИ», г. Москва	1. Автоматика и управление 2. Приборостроение и оптотехника 3. Ядерные физика и технологии		1. Материалы 2. Физика	5
12 Московский физико-технический ин-т	1. Физика	1. Информационная безопасность	1. Автоматика и управление 2. Математика	4
13 Нац. исслед. Томский гос. ун-т		1. Авиационные системы (эксплуатации) 2. Прикладное искусство (музыка)	1. Издательское дело 2. Охрана памятников	4
14 Казанский (Приволжский) федеральный ун-т	1. Почвоведение	1. Охрана памятников	1. Приборостроение и оптотехника	3
15 Московский городской педагогический ун-т	1. Педагогическое образование	1. Психолого-педагогическое и специальное (дефектологическое) образование	1. Физическая культура	3

16	Московский гос. машиностроительный ун-т (МАМИ)	1. Машиностроение	1. Прикладное искусство (оформление)	1. Управление качеством	3
17	Нац. исслед. Томский политехнический ун-т	1. Геодезия и землеустройство	1. Нефтегазовое дело 2. Ядерные физика и технологии		3
18	Новосибирский гос. технический ун-т		1. Пищевые технологии	1. Социальная работа 2. Химическая и биотехнологии	3
19	Российский гос. гуманитарный ун-т, г. Москва		1. Религиоведение и теология	1. Библиотеки и архивы 2. Социология	3
20	Санкт-Петербургский гос. политехнический ун-т	1. Архитектура и строительство	1. Строительство	1. Металлургия	3
21	Уральский федеральный ун-т им. Б.Н. Ельцина	1. Физическая культура	1. Издательское дело 2. Полиграфия и упаковка		3
22	Гос. морской ун-т им. адмирала Ф.Ф. Ушакова, г. Новороссийск	1. Управление водным транспортом	1. Морская техника		2
23	Гос. ун-т морского и речного флота им. адмирала С.О. Макарова, г. Санкт-Петербург		1. Управление водным транспортом	1. Морская техника	2
24	Московский гос. лингвистический ун-т	1. Библиотеки и архивы		1. Культурология	2
25	Нац. исслед. ун-т «Высшая школа экономики», филиал, г. Санкт-Петербург		1. Востоковедение и африканистика 2. Филология		2
26	Российский гос. ун-т нефти и газа им. И.М. Губкина, г. Москва			1. Машиностроение 2. Технологические машины и оборудование	2
27	Российский ун-т дружбы народов, г. Москва	1. Лесное дело 2. Сельское и рыбное хозяйство			2

Название вуза	Среди российских вузов, ведущих набор на данное направление, занимает в соответствующей группе			Всего направлений подготовки, по которым вуз лидирует
	1-е место по направлениям	2-е место по направлениям	3-е место по направлениям	
	Среди российских вузов, ведущих набор на данное направление, занимает в соответствующей группе			
28 Российский химико-технологический ун-т им. Д.И. Менделеева, г. Москва	1. Технологические машины и оборудование	1. Химия		2
29 Санкт-Петербургский гос. архитектурно-строительный ун-т			1. Геодезия и землеустройство 2. Строительство	2
30 Санкт-Петербургский гос. педиатрический медицинский ун-т			1. Психолого-педагогическое и специальное (дефектологическое) образование 2. Сестринское дело	2
31 Уральская гос. архитектурно-художественная акад., г. Екатеринбург		1. Архитектура и строительство	1. Прикладное искусство (оформление)	2
32 Балтийская гос. акад. рыбопромыслового флота, г. Калининград			1. Управление водным транспортом	1
33 Балтийский гос. технический ун-т «Военмех» им. Д.Ф. Устинова, г. Санкт-Петербург		1. Вооружение		1
34 Белгородский гос. ин-т искусств и культуры			1. Прикладное искусство (музыка)	1
35 Всероссийская акад. внешней торговли, г. Москва			1. Экономика	1
36 Гос. ун-т по землеустройству, г. Москва		1. Лесное дело		1
37 Дагестанский гос. аграрный ун-т, г. Махачкала			1. Лесное дело	1

38	Донской гос. технический ун-т, г. Ростов-на-Дону	1. Технологии легкой промышленности	1
39	Ингушский гос. ун-т, г. Магас	1. Сельское и рыбное хозяйство	1
40	Казанский нац. исслед. технический ун-т им. А.Н.Туполева	1. Морская техника	1
41	Казанский нац. исслед. технологический ун-т	1. Нефтегазовое дело	1
42	Кубанский гос. ун-т, г. Краснодар	1. Библиотеки и архивы	1
43	Московская гос. акад. ветеринарной медицины и биотехнологии им. К.И. Скрябина	1. Сельское и рыбное хозяйство	1
44	Московский гос. ун-т геодезии и картографии	1. География	1
45	Московский гос. ун-т дизайна и технологии	1. Прикладное искусство (музыка)	1
46	Московский гос. ун-т технологий и управления	1. Технологии легкой промышленности	1
47	Московский педагогический гос. ун-т	1. Педагогическое образование	1
48	Нижегородский гос. педагогический ун-т им. Козьмы Минина	1. Профессиональное обучение	1
49	Нижегородский гос. ун-т им. Н.И. Лобачевского	1. Библиотеки и архивы	1
50	Новосибирский нац. исслед. гос. ун-т	1. Здравоохранение	1
51	Оренбургский гос. педагогический ун-т	1. Профессиональное обучение	1

Название вуза	Среди российских вузов, ведущих набор на данное направление, занимает в соответствующей группе			Всего направлений подготовки, по которым вуз лидирует
	1-е место по направлениям			
	1-е место по направлениям	2-е место по направлениям	3-е место по направлениям	
52 Пензенский гос. ун-т		1. Вооружение		1
53 Первый гос. Московский медицинский ун-т им. И.М. Сеченова		1. Сестринское дело		1
54 Первый Санкт-Петербургский гос. медицинский ун-т им. И.П. Павлова	1. Сестринское дело			1
55 Пермский нац. исслед. политехнический ун-т		1. Авиационная и ракетно-космическая техника		1
56 Российская акад. народного хозяйства и государственной службы при Президенте РФ, г. Москва		1. Бизнес-информатика		1
57 Российский гос. педагогический ун-т им. А.И. Герцена, г. Санкт-Петербург		1. Физическая культура		1
58 Российский гос. профессионально-педагогический ун-т, г. Екатеринбург		1. Педагогическое образование		1
59 Российский нац. исслед. медицинский ун-т им. Н.И. Пирогова, г. Москва		1. Биология		1
60 Российский экономический ун-т им. Г.В. Плеханова, г. Москва	1. Пищевые технологии			1
61 Самарский гос. архитектурно-строительный ун-т		1. Дизайн		1

62	Самарский гос. ун-т	1. Транспортные средства	1
63	Самарский нац. исслед. ун-т им. академика С.П. Королева	1. Транспортные средства	1
64	Санкт-Петербургский гос. ун-т гражданской авиации	1. Авиационные системы (эксплуатация)	1
65	Санкт-Петербургский гос. электротехнический ун-т «ЛЭТИ»	1. Управление качеством	1
66	Санкт-Петербургский нац. исслед. Академический ун-т РАН	1. Физика	1
67	Северо-Западный ин-т управления — филиал РАНХиГС, г. Санкт-Петербург	1. Социальная работа	1
68	Ульяновское высшее авиационное училище гражданской авиации	1. Авиационные системы (эксплуатация)	1
69	Финансовый ун-т при Правительстве РФ, г. Москва	1. Сфера обслуживания	1
70	Южный федеральный ун-т	1. Прикладное искусство (живопись, скульптура)	1
71	Ярославский гос. технический ун-т	1. Архитектура и строительство	1

РЕЙТИНГОВЫЕ СПИСКИ ВУЗОВ И НАПРАВЛЕНИЙ, СРАВНИТЕЛЬНЫЕ ТАБЛИЦЫ И РИСУНКИ

Таблица 7. **Общий рейтинг по качеству приема в вузы, 2015–2016**
(включены вузы с бюджетным приемом > 200 чел. или с платным приемом > 100 чел.)

	Вуз	Бюджетный прием		Платный прием		Средневзвешенная стоимость обучения, руб. в год		
		Ср. балл ЕГЭ	Зачислено, чел.	Ср. балл ЕГЭ	Зачислено, чел.	2016	2015	
								2016
1	Московский гос. ин-т международных отношений (ун-т) МИД России	95,4	460	436	82,7	81,3	478 012	429 982
2	Московский физико-технический ин-т	93,8	910	890	83,6	82,5	200 000	176 000
	Санкт-Петербургский нац. исслед. Академический ун-т РАН	93,5	80	59				
3	Нац. исслед. ун-т «Высшая школа экономики», г. Москва	92,2	1963	2448	80,9	79,0	3085	2028
4	Санкт-Петербургский гос. ун-т	90,0	2003	2340	79,0	77,3	984	774
5	Всероссийская академия внешней торговли, г. Москва	89,9	204	208	75,4	72,5	358	347
6	Московский гос. ун-т им. М.В. Ломоносова	87,8	3678	3848	75,9	74,3	1606	1807
7	Нац. исслед. ядерный ун-т «МИФИ», г. Москва	87,8	542	475	77,4	76,0	71	305
	Гос. ин-т русского языка им. А.С. Пушкина, г. Москва	87,6	75	75	79,5	79,3	14	20
8	Нац. исслед. ун-т «Высшая школа экономики», филиал, г. Санкт-Петербург	87,1	500	529	76,4	74,3	815	498
9	Университет ИТМО, г. Санкт-Петербург	86,9	1175	1122	73,8	64,0	295	336
							279 555	144 126
							172 500	95 975
							214 544	209 388
							137 492	133 813

10	Российская акад. народного хозяйства и государственной службы при Президенте РФ, г. Москва	85,8	85,6	613	611	65,3	68,6	2343	1577	286 322	275 701
11	Московский гос. лингвистический ун-т	↑ 84,7	80,2	804	763	↑ 74,5	68,9	202	198	↓ 219 303	253 187
12	Российская акад. правосудия, г. Москва	83,8	82,5	68	83	63,5	61,0	176	246	225 409	206 626
13	Московский гос. юридический ун-т им. О.Е. Кутафина	83,5	82,6	692	576	67,2	70,2	426	269	289 666	268 366
14	Нижегородский гос. лингвистический ун-т им. Н.А. Добролюбова	83,3	82,7	155	177	67,9	65,2	336	302	102 446	99 171
15	Российская таможенная акад., г. Люберцы	83,1	80,4	374	360	69,1	69,3	164	168	157 043	149 405
16	Новосибирский нац. исслед. гос. ун-т	82,7	82,0	964	943	71,3	70,4	726	501	105 759	106 398
17	Российский экономический ун-т им. Г.В. Плеханова, г. Москва	82,6	82,3	878	866	66,9	70,4	1920	705	257 852	262 353
18	Первый гос. Московский медицинский ун-т им. И.М. Сеченова	82,5	81,8	1367	1262	70,2	68,2	664	1200	↑ 277 671	179 947
19	Финансовый ун-т при Правительстве РФ, г. Москва	82,4	83,0	1298	1034	68,4	66,8	1087	1301	↑ 316 849	266 352
	Литературный ин-т им. А.М. Горького, г. Москва	↑ 82,3	77,5	82	91	70,4	68,0	43	34	149 050	137 500
20	Первый Санкт-Петербургский гос. медицинский ун-т им. И.П. Павлова	82,0	83,2	628	620	73,8	72,6	367	415	↑ 163 609	148 722
21	Российский нац. исслед. медицинский ун-т им. Н.И. Пирогова, г. Москва	81,7	81,2	1352	1341	69,8	70,7	546	533	↑ 240 027	209 203
22	Нац. исслед. ун-т «Высшая школа экономики», филиал, г. Пермь	81,6	78,2	197	254	70,4	68,3	124	62	140 000	145 410
23	Нац. исслед. ун-т «Высшая школа экономики», филиал, г. Нижний Новгород	81,5	79,3	366	367	72,6	69,9	161	58	150 110	148 750
24	Санкт-Петербургский гос. педиатрический медицинский ун-т	81,4	81,0	482	430	69,1	69,0	175	229		
25	Всероссийский гос. ун-т юстиции (РПА Минюста России), г. Москва	80,9	80,8	91	86	62,8	63,6	198	119	↑ 271 500	220 000
26	Нац. исслед. технологический ун-т «МИСиС», г. Москва	80,8	79,4	889	954	66,8	65,4	238	284	177 800	166 053

Вуз	Бюджетный прием			Платный прием			Средневзвешенная стоимость обучения, руб. в год	
	Ср. балл ЕГЭ	Зачислено, чел.		Ср. балл ЕГЭ	Зачислено, чел.		2016	2015
		2016	2015		2016	2015		
27 Российский гос. гуманитарный ун-т, г. Москва	80,6	534	593	66,3	786	941	98 864	117 467
28 Уральская гос. архитектурно-художественная акад., г. Екатеринбург	80,6 ↑	230	253	62,7	108	116	169 322	158 871
29 Северо-Западный гос. медицинский ун-т им. И.И. Мечникова, г. Санкт-Петербург	80,5	511	513	67,5	333	282	184 666	
30 Северо-Западный ин-т управления — филиал РАНХиГС, г. Санкт-Петербург	79,8	215	291	64,8	809		167 093	
31 Кубанский гос. медицинский ун-т, г. Краснодар	79,5	422	427	70,6	555	562	111 250	97 000
32 Самарский гос. экономический ун-т	79,4 ↓	196	204	61,2	890	585	84 743	77 160
33 Гос. академический ун-т гуманитарных наук, г. Москва	79,2	106	60	62,6	171	129	143 006	137 182
34 Казанский гос. медицинский ун-т	79,0	441	446	70,7	322	405	77 663	72 911
35 Уральский ин-т управления — филиал РАНХиГС, г. Екатеринбург	78,8	70	77	58,9	312	295	118 621	113 862
36 Санкт-Петербургский гос. экономический ун-т	78,7	694	772	67,1	1439	1190	81 115	152 674
37 Московский гос. ун-т печати им. Ивана Федорова	78,7	298	322	57,8	725	472	104 562	105 233
38 Московский городской педагогический ун-т	78,0	964	1122	68,2	709	455	162 474	129 531
39 Тверской гос. медицинский ун-т	78,0	332	337	70,2	142	180	132 421	119 456
40 Сибирский ин-т управления — филиал РАНХиГС, г. Новосибирск	78,0	77	103	61,2	594	636	96 631	92 746
41 Санкт-Петербургская гос. химико-фармацевтическая акад.	77,9	300	301	65,5	77	128	134 000	112 000
42 Гос. ун-т управления, г. Москва	77,8	536	525	63,7	545	675	179 393	171 934
43 Санкт-Петербургский гос. электротехнический ун-т «ЛЭТИ»	77,5	1355	1381	67,8	413	345	133 350	

44	Воронежский гос. медицинский ун-т им. Н.Н. Бурденко	77,3	80,0	435	425	65,8	67,1	366	382	↑	118 840	99 620
45	Уральский гос. медицинский ун-т, г. Екатеринбург	77,1	75,9	492	511	67,1	67,6	303	270		105 467	113 157
46	Московский гос. технический ун-т им. Н.Э. Баумана	77,0	78,5	3104	3088	63,7	62,2	1014	960		216 577	204 238
47	Санкт-Петербургский гос. политехнический ун-т	77,0	77,3	2862	2508	↑	66,0	1344	1480			143 125
48	Нац. исслед. Томский политехнический ун-т	77,0	74,3	1236	1287	65,5	62,8	308	246		115 004	106 686
49	Казанский (Приволжский) федеральный ун-т	76,9	76,4	1881	2319	66,1	64,5	3357	2550		87 682	92 163
50	Российский химико-технологический ун-т им. Д.И. Менделеева, г. Москва	76,7	75,2	903	913	59,4	57,1	97	98	↑	148 119	121 571
51	Нижегородская гос. медицинская акад.	76,7	78,1	387	383	63,4	62,8	213	311		145 291	133 800
52	Российский ун-т дружбы народов, г. Москва	76,6	74,0	835	884	62,7	61,3	2385	2812	↑	228 852	204 657
53	Российский гос. ун-т нефти и газа им. И.М. Губкина, г. Москва	76,4	79,0	870	964	64,4	62,0	678	466		210 494	199 082
54	Сибирский гос. медицинский ун-т, г. Томск	76,4	74,6	602	603	58,2	59,3	596	407	↑	136 314	120 496
55	Ярославская гос. медицинская акад.	76,1	77,6	390	380	64,0	65,5	214	198	↑	115 427	96 552
56	Санкт-Петербургский гос. архитектурно-строительный ун-т	75,9	74,1	853	845	61,4	61,1	1062	993	↓	58 773	108 910
57	Новосибирский гос. ун-т экономики и управления	75,7	73,0	125	360	61,3	62,1	729	625		90 179	84 740
58	Ростовский гос. медицинский ун-т	75,6	75,2	713	726	65,4	63,6	547	463	↑	114 060	101 040
59	Нац. минерально-сырьевой ун-т «Горный», г. Санкт-Петербург	75,5	73,2	1434	1386	62,1	63,6	155	157		260 000	243 567
60	Башкирский гос. медицинский ун-т, г. Уфа	75,5	75,3	630	628	62,6	62,3	642	680		114 450	106 388
61	Южно-Уральский гос. медицинский ун-т, г. Челябинск	75,5	76,2	445	435	63,7	64,9	305	383		112 574	104 632
62	Уральский гос. юридический ун-т, г. Екатеринбург	75,5	77,0	392	373	62,5	62,0	886	738		138 300	130 000
63	Самарский гос. медицинский ун-т	75,2	76,1	675	702	58,9	60,0	287	265		135 626	125 897
64	Московский архитектурный ин-т (гос. акад.)	75,1	74,5	159	175	71,2	70,6	163	134		280 200	264 340
65	Московский педагогический гос. ун-т	74,9	72,9	1581	1482	63,1	61,3	669	955		176 495	173 768

Общий рейтинг по качеству приема в вузы, 2015–2016

Вуз	Бюджетный прием			Платный прием			Средневзвешенная стоимость обучения, руб. в год			
	Ср. балл ЕГЭ	Зачислено, чел.		Ср. балл ЕГЭ	Зачислено, чел.		2016	2015		
		2016	2015		2016	2015				
Белгородский гос. ин-т искусств и культуры	74,9	72,5	158	163	66,0	61,3	88	56	38 013	38 385
66 Саратовский гос. медицинский ун-т	74,8	74,2	632	618	61,5	59,8	396	389	103 936	98 010
67 Московский гос. медико-стоматологический ун-т	74,8	75,8	619	635	61,5	65,8	932	400	276 679	276 963
Московский гос. гуманитарный экономический ун-т	74,8	73,8	156	144	76,4	71,1	15	10	141 587	124 200
68 Санкт-Петербургский гос. ун-т промышленных технологий и дизайна	74,6	82,5	914	481	63,8	62,5	853	499	106 313	
69 Смоленский гос. медицинский ун-т	74,6	75,9	354	368	59,4	63,6	289	200	103 373	95 917
70 Тюменский гос. ун-т	74,4	67,7	794	920	59,5	60,4	1887	1074	118 789	104 876
71 Тюменский гос. медицинский ун-т	74,4	73,5	465	462	62,0	61,3	312	330	114 837	104 773
72 Ижевская гос. медицинская акад.	74,4	74,8	391	390	64,6	64,0	192	171	114 400	
Новосибирская гос. архитектурно-художественная акад.	74,4	71,8	117	178	62,2	59,7	66	69	135 521	131 435
73 Новосибирский гос. медицинский ун-т	74,3	74,0	407	465	56,6	59,7	572	546	115 509	109 798
Российская гос. акад. интеллектуальной собственности, г. Москва	74,3	74,4	38	40	59,5	58,2	57	32	117 807	125 000
74 Южно-Российский ин-т управления — филиал РАНХиГС, г. Ростов-на-Дону	74,2	75,8	116	132	59,1	61,2	269	322	96 634	95 623
75 Красноярский гос. медицинский ун-т им. В.Ф. Войно-Ясенецкого	74,1	74,1	388	422	59,5	57,5	265	493	125 680	118 665
76 Уральский гос. экономический ун-т, г. Екатеринбург	74,1	75,3	206	254	55,7	59,3	714	586	97 349	97 288
77 Кубанский гос. ун-т, г. Краснодар	73,9	72,4	1691	1793	66,3	64,2	1472	1406	95 200	90 316
78 Оренбургский гос. медицинский ун-т	73,9	74,3	434	463	54,1	57,5	421	293	91 696	90 250
79 Саратовский гос. социально-экономический ун-т	73,9	74,8	144	238	60,0	60,1	504	438	70 969	72 343
80 Казанский гос. архитектурно-строительный ун-т	73,8	72,8	581	589	59,0	58,1	432	441	68 200	59 097

81	Рязанский гос. медицинский ун-т им. И.П. Павлова	73,8	76,0	437	418	63,1	63,2	535	608	↑	126 226	98 946
82	Российский гос. педагогический ун-т им. А.И. Герцена, г. Санкт-Петербург	73,7	71,4	1126	1192	62,9	60,4	1317	1176	↑	128 573	115 532
83	Курский гос. медицинский ун-т	73,7	73,7	455	515	62,2	62,5	402	355	↑	109 847	93 842
84	Ивановская гос. медицинская акад.	73,7	75,1	314	319	63,1	67,7	191	155	↑	102 440	88 700
	Московская гос. акад. ветеринарной медицины и биотехнологии им. К.И. Скрябина	73,7	71,6	272	275	66,5	62,0	64	117	↑	156 875	153 281
85	Нижегородский ин-т управления — филиал РАНХиГС	73,7	73,7	106	105	59,2	59,1	196	257		109 898	103 918
86	Нижегородский гос. ун-т им. Н.И. Лобачевского	73,5	72,1	1117	1239	61,1	61,4	1130	938		102 614	97 295
87	Нац. исслед. ун-т «МИЭТ» (Московский гос. ин-т электронной техники)	73,5	73,3	669	678	60,9	61,7	113	61	↑	90 487	172 451
88	Поволжский ин-т управления — филиал РАНХиГС, г. Саратов	73,5	70,1	140	187	58,9	56,8	381	351		70 507	70 338
89	Пятигорский гос. ун-т	73,4	73,5	306	300	59,6	56,8	242	217		122 299	119 937
90	Ленинградский гос. ун-т им. А.С. Пушкина, г. Санкт-Петербург	73,3	71,9	411	425	67,6	66,2	372	328		107 205	101 463
91	Уфимский гос. нефтяной технический ун-т	73,1	73,3	974	1023	57,6	57,9	758	641		119 104	126 743
92	Ярославский гос. ун-т им. П.Г. Демидова	73,0	73,1	694	754	62,6	62,6	403	304		98 033	95 342
93	Московский гос. ун-т технологий и управления	73,0	71,5	271	382	72,9	55,7	217	485	↑	128 317	113 491
94	Нац. исслед. Томский гос. ун-т	72,8	70,7	1552	1487	66,4	61,9	682	690	↑	100 289	97 348
95	Волгоградский филиал РАНХиГС	72,7	73,3	131	142	58,0	57,0	413	417	↑	100 511	88 850
96	Северный гос. медицинский ун-т, г. Архангельск	72,6	72,4	358	377	61,0	58,9	125	172	↑	133 016	69 630
97	Южный федеральный ун-т	72,5	70,7	2199	2285	69,3	68,0	406	187		91 240	94 383
98	Волгоградский гос. медицинский ун-т	72,5	73,0	570	601	59,2	58,2	322	276		87 263	86 000
99	Самарский нац. исслед. ун-т им. академик С.П. Королева	72,4	72,9	1514	948	67,6	61,0	521	122	↓	89 297	106 902
100	Самарский гос. ун-т	72,4	72,7	1513	411	67,3	65,8	521	510		89 356	
101	Балтийский федеральный ун-т им. И. Канта	72,4	71,1	878	850	65,5	64,3	308	335		103 212	93 886

Общий рейтинг по качеству приема в вузы, 2015–2016

	Вуз	Бюджетный прием				Платный прием				Средневзвешенная стоимость обучения, руб. в год	
		Ср. балл ЕГЭ		Зачислено, чел.		Ср. балл ЕГЭ		Зачислено, чел.		2016	2015
		2016	2015	2016	2015	2016	2015	2016	2015	2016	2015
102	Кировская гос. медицинская акад.	72,4	72,3	368	385	62,8	60,4	78	108	110 400	
103	Санкт-Петербургская гос. академия ветеринарной медицины	72,2	70,3	377	360	57,1	55,2	180	169	111 000	80 000
	Тюменский гос. ин-т культуры	↑ 72,1	64,3	105	135	52,8	53,4	60	50	↑ 141 373	114 050
104	Пермский гос. нац. исслед. ун-т	72,0	72,5	1154	1161	62,6	61,3	872	1020	99 402	
105	Российский гос. ун-т туризма и сервиса, г. Черкизово	71,9	72,7	137	190	61,8	62,0	252	220	121 133	117 600
106	Новосибирский гос. технический ун-т	71,8	69,6	1491	1655	60,4	60,5	1364	1125	97 760	95 038
107	Нац. исслед. Московский гос. строительный ун-т	71,6	73,1	1345	1550	57,1	56,9	518	628	↑ 178 883	156 397
108	Самарский гос. социально-педагогический ун-т	↑ 71,6	67,8	449	512	↓ 56,5	59,5	400	335	↑ 76 454	69 375
109	Омский гос. медицинский ун-т	71,4	71,1	402	406	55,4	56,9	447	416	↑ 106 155	95 100
110	Дальневосточный ин-т управления — филиал РАНХиГС, г. Хабаровск	↑ 71,4	66,7	70	115	56,1	53,9	214	132	↑ 106 100	94 140
111	Уральский федеральный ун-т им. Б.Н. Ельцина	71,3	70,4	3765	4105	64,3	66,0	1903	1416	115 257	110 429
112	Санкт-Петербургский гос. технологический ин-т (технический ун-т)	71,3	73,3	536	494	61,3	62,1	596	428	76 885	73 915
113	Воронежский гос. ун-т	71,1	69,3	1445	1551	63,4	62,3	1319	1070	88 712	82 967
114	Пермский гос. медицинский ун-т	71,0	71,9	464	471	58,5	59,9	130	90	95 182	
115	Байкальский гос. ун-т, г. Иркутск	71,0	68,1	236	417	↓ 55,9	59,9	995	421	↓ 95 596	125 262
116	Алтайский гос. медицинский ун-т, г. Барнаул	↑ 70,9	66,4	485	482	↑ 59,6	56,3	443	391	↑ 98 252	85 600
117	Кемеровский гос. медицинский ун-т	70,9	70,9	426	422	60,1		262		95 168	
118	Московский гос. машиностроительный ун-т (МАМИ)	70,8	70,8	841	670						
119	Белгородский гос. нац. исслед. ун-т	70,8	69,1	731	774	60,0	60,0	1051	913	79 371	85 733

	Санкт-Петербургский гос. ин-т психологии и социальной работы	70,8	68,3	30	26	61,2	60,5	61	57	92 474	86 204
120	Хабаровская гос. акад. экономики и права	↑ 70,6	66,9	197	280	57,2	56,3	368	381	96 800	90 638
121	Брянский гос. ун-т им. И.Г. Петровского	70,5	67,8	414	530	61,9	61,3	499	344	69 930	74 219
122	Курский гос. ун-т	70,3	70,1	610	631	61,1	60,3	513	395	75 716	74 877
123	Нижегородский гос. педагогический ун-т им. Козьмы Минина	70,3	68,8	539	601	↑ 61,6	57,0	464	383	↓ 88 817	165 578
	Московский гос. ин-т индустрии туризма им. Ю.А. Сенкевича	70,3	71,5	62	60	62,1	61,7	33	48	140 000	130 000
124	Уральский гос. педагогический ун-т, г. Екатеринбург	70,2	67,8	529	582	61,3	60,7	267	266	94 964	93 133
125	Ульяновское высшее авиационное училище гражданской авиации	70,2	70,3	406	413	60,4	58,7	118	117		
126	Чувашский гос. педагогический ун-т им. И.Я. Яковлева, г. Чебоксары	↑ 69,9	65,4	470	502	59,6	57,8	99	147	64 384	62 580
127	Иркутский гос. медицинский ун-т	69,8	68,9	415	428	55,8	55,0	204	224	131 000	131 000
128	Московский технологический ун-т	69,7	67,8	2510	1961	55,5	54,5	1735	857	141 634	
129	Рязанский гос. ун-т им. С.А. Есенина	69,7	67,5	463	459	60,0	57,9	656	520	74 638	74 332
130	Гос. ин-т экономики, финансов, права и технологий, г. Гатчина	69,7	69,8	162	171	57,9		100	116	57 000	52 828
131	Калужский гос. ун-т им. К.Э. Циолковского	↑ 69,6	65,9	434	527	61,6	59,9	421	256	↑ 99 563	89 754
132	Ростовский гос. экономический ун-т «РИНХ»	69,5	71,4	384	347	58,2	58,4	665	644	70 483	69 096
	Коми республиканская акад. государственной службы и управления, г. Сыктывкар	69,5	68,5	40	45	56,4	55,9	51	48	71 020	72 750
133	Санкт-Петербургский гос. ун-т телекоммуникаций им. М.А. Бонч-Бруевича	69,4	70,5	767	627	56,8	55,3	633	383	132 720	128 300
134	Астраханский гос. медицинский ун-т	69,4	68,3	307	348	65,8	63,4	79	62		
135	Алтайский гос. ун-т, г. Барнаул	69,3	67,5	923	901	59,4	59,0	841	641	88 896	85 606
136	Кубанский гос. технологический ун-т, г. Краснодар	69,3	68,7	646	660	61,0	61,4	615	936	↑ 78 493	67 710
137	Волгоградский гос. социально-педагогический ун-т	↑ 69,2	65,7	567	599	61,1	62,8	168	112	72 396	71 996

Общий рейтинг по качеству приема в вузы, 2015–2016

Вуз	Бюджетный прием				Платный прием				Средневзвешенная	
	Ср. балл ЕГЭ		Зачислено, чел.		Ср. балл ЕГЭ		Зачислено, чел.		стоимость обучения, руб. в год	
	2016	2015	2016	2015	2016	2015	2016	2015	2016	2015
138 Смоленский гос. ун-т	69,2	66,6	445	394	65,0	64,4	208	180	73 321	70 067
139 Глазовский гос. педагогический ин-т им. В.Г. Короленко	69,2	67,2	297	323	72,2			4		63 370
140 Казанский нац. исслед. технический ун-т им. А.Н. Туполева	69,1	67,2	1012	1125	59,6	58,1	480	409	79 245	78 905
Набережночелнинский ин-т социально-педагогических технологий и ресурсов	69,1	68,8	224	198	60,6		42		70 751	
Ханты-Мансийская гос. медицинская акад.	69,1	68,1	100	100	59,0	59,3	25	50	136 540	136 540
141 Оренбургский гос. педагогический ун-т	↑ 69,0	64,8	470	455	59,2	55,3	144	70	65 203	63 938
142 Орловский филиал РАНХиГС	69,0	66,0	100	109	54,5	55,2	208	216	66 470	
143 Ставропольский гос. медицинский ун-т	68,9	69,9	410	410	59,3	60,8	352	321	↑ 109 016	89 366
144 Дагестанская гос. медицинская акад., г. Махачкала	68,8	69,9	485	485	61,2		484		86 650	
145 Чувашский гос. ун-т им. И.Н. Ульянова, г. Чебоксары	68,7	66,3	1105	1197	60,8	61,3	739	513		69 898
146 Воронежский гос. педагогический ун-т	68,7	66,8	466	477	↑ 60,6	57,4	282	197	71 534	72 571
147 Балтийский гос. технический ун-т «Военмех» им. Д.Ф. Устинова, г. Санкт-Петербург	68,6	66,7	901	917	56,9	56,6	469	390	↑ 110 642	99 728
148 Северо-Осетинская гос. медицинская акад., г. Владикавказ	68,6	69,8	320	323	↓ 57,8	61,0	131	88	101 333	
149 Пермская гос. фармацевтическая акад.	68,6	67,3	240	240	↑ 55,8	50,0	158	31	89 494	
150 Московский гос. областной ун-т	68,5	67,7	938	937	58,0	56,7	775	715	↑ 133 166	120 156
151 Нац. исслед. ун-т «Московский энергетический ин-т»	68,4	67,3	1734	1769	↑ 61,8	56,8	165	495	↓ 90 487	172 451
152 Нижегородский гос. архитектурно-строительный ун-т	68,2	65,3	759	789	56,6	54,8	330	361	↑ 137 485	111 604
153 Пермский гос. гуманитарно-педагогический ун-т	68,2	65,0	364	570	59,7	59,0	160	115	82 094	
154 Владивостокский гос. ун-т экономики и сервиса	68,2	65,8	345	569	54,3	54,0	712	429	105 420	101 989

	Вуз	Бюджетный прием				Платный прием				Средневзвешенная стоимость обучения, руб. в год	
		Ср. балл ЕГЭ		Зачислено, чел.		Ср. балл ЕГЭ		Зачислено, чел.		2016	2015
		2016	2015	2016	2015	2016	2015	2016	2015	2016	2015
178	Орловский гос. ун-т	66,8	67,6	1182	770	58,3	55,3	692	435	75 335	
179	Гос. ун-т — учебно-научно-производственный комплекс, г. Орел	66,8	62,1	1175	462	58,6	56,3	587	276	74 516	
180	Омский гос. ун-т им. Ф.М. Достоевского	66,8	66,4	657	704	58,8	59,8	483	514	102 157	95 024
181	Сибирский гос. ун-т телекоммуникаций и информатики, г. Новосибирск	66,8	65,5	544	562	52,8	51,1	335	190	96 228	91 096
182	Красноярский гос. педагогический ун-т им. В.П. Астафьева	66,8	67,1	422	353	59,2	61,5	419	194	68 069	63 400
183	Гос. ун-т по землеустройству, г. Москва	66,8	63,1	316	414	61,7	66,5	251	82	170 267	175 993
184	Кемеровский гос. ун-т	66,7	61,9	718	986	61,6	61,0	371	275	108 433	108 516
185	Московский технический ун-т связи и информатики	66,7	62,4	601	617	56,1	50,3	276	113	69 992	130 803
186	Российский гос. гидрометеорологический ун-т, г. Санкт-Петербург	66,7	65,0	519	424	55,3	51,6	228	149	80 529	84 255
187	Сибирский федеральный ун-т	66,6	64,4	3541	4117	59,6	57,7	1844	1396	91 427	90 116
188	Казанский гос. энергетический ун-т	66,6	64,6	744	781	66,2	63,2	109	120	130 176	114 048
189	Сибирская гос. геодезическая акад., г. Новосибирск	66,6	67,3	373	413	58,4	62,0	70	36	89 677	86 233
190	Омский ун-т дизайна и технологий	66,6	68,1	136	184	52,8	58,1	41	59	96 368	97 994
191	Пензенский гос. ун-т	66,5	67,7	1370	1433	58,7	59,4	1324	627	75 381	77 739
192	Московский авиационный ин-т (нац. исслед. ун-т)	66,4	65,4	2718	2067	57,7	54,6	924	609	147 024	128 088
193	Уфимский гос. авиационный технический ун-т	66,3	64,2	1392	1513	57,8	58,8	887	598	76 091	77 082
194	Санкт-Петербургский гос. ун-т гражданской авиации	66,3	66,9	414	378	58,2	61,3	166	162	132 372	123 972
195	Нац. исслед. Южно-Уральский гос. ун-т, г. Челябинск	66,2	65,2	1977	2086			2042		75 620	
196	Северо-Кавказский федеральный ун-т	66,2	63,4	1410	1530	55,1	55,2	397	789	80 217	78 072
196	Дальневосточный гос. медицинский ун-т, г. Хабаровск	66,2	66,7	361	349						

197	Технологический ун-т, г. Королев	↑ 66,2	60,5	193	163	55,7	55,4	132	157	106 072	103 217
198	Костромской гос. ун-т им. Н.А. Некрасова	66,1	64,8	264	271	60,3	59,2	116	53	71 898	67 630
199	Мурманский гос. гуманитарный ун-т	66,1	64,0	239	245	59,1	61,3	152	101	82 796	76 830
200	Московский гос. технологический ун-т «Станкин»	65,9	64,5	625	641	↓ 58,8	66,3	57	57	↑ 127 368	110 158
201	Ивановский гос. ун-т	↑ 65,9	61,8	235	299	59,9	61,3	203	192		75 913
202	Российский гос. геологоразведочный ун-т им. Серго Орджоникидзе, г. Москва	65,8	63,1	367	437	52,8	52,2	149	116	↑ 158 930	141 545
203	Вятский гос. ун-т, г. Киров	65,7	65,2	1571	1051	↑ 62,8	55,9	623	766	↑ 75 761	61 655
204	Московский гос. ун-т геодезии и картографии	65,7	64,3	502	437	↓ 53,5	63,7	118	60	125 593	147 745
205	Поволжский гос. ун-т сервиса, г. Тольятти	65,7	64,3	54	52	↓ 57,7	62,6	132	124	69 497	66 293
206	Самарский гос. технический ун-т	65,6	64,3	1218	1396	59,0	59,6	514	486	77 099	79 284
207	Санкт-Петербургский гос. ун-т аэрокосмического приборостроения	65,6	67,0	1112	1114	↓ 62,2	67,2	803	596	125 819	115 596
208	Удмуртский гос. ун-т, г. Ижевск	65,5	65,7	1129	1127	58,8	57,4	817	507	71 484	71 434
209	Тульский гос. педагогический ун-т им. Л.Н. Толстого	65,5	63,9	584	613	57,3	57,1	314	218	79 243	78 805
210	Тюменский индустриальный ун-т	65,4	63,6	1552	845	55,4	53,9	398	289	104 178	102 321
211	Пермский нац. исслед. политехнический ун-т	65,4	65,1	1411	1513	59,8	60,5	367	332	↑ 101 677	79 065
212	Саратовский нац. исслед. гос. ун-т им. Н.Г. Чернышевского	65,3	64,2	1674	1812	59,4	56,7	513	386	75 282	71 963
213	Читинская гос. медицинская акад.	65,3	64,8	283	295	53,4	53,6	192	149	116 805	108 700
214	Самарский гос. архитектурно-строительный ун-т	65,2	63,6	547	587	60,8	61,5	143	109	45 318	92 031
215	Белгородский гос. технологический ун-т им. В.Г. Шухова	65,0	63,5	1113	1290	63,9	63,9	119	152	81 660	77 018
216	Башкирский гос. педагогический ун-т им. М. Акмуллы, г. Уфа	64,9	64,4	651	617	62,4	60,0	259	276	58 515	64 472
217	Волгоградский гос. ун-т	64,9	67,9	606	786	↓ 57,6	61,3	589	553	82 071	76 623
218	Новгородский гос. ун-т им. Ярослава Мудрого	64,8	65,4	766	771	56,9	57,7	501	428	81 780	84 438
219	Сыктывкарский гос. ун-т	64,8	64,7	747	831	↓ 57,2	60,8	391	262	↑ 83 474	66 827

Общий рейтинг по качеству приема в вузы, 2015–2016

	Вуз	Бюджетный прием				Платный прием				Средневзвешенная стоимость обучения, руб. в год	
		Ср. балл ЕГЭ		Зачислено, чел.		Ср. балл ЕГЭ		Зачислено, чел.		2016	2015
		2016	2015	2016	2015	2016	2015	2016	2015	2016	2015
220	Ульяновский гос. ун-т	64,7	62,7	660	726	55,5	57,0	712	699	72 530	75 677
221	Кубанский гос. аграрный ун-т, г. Краснодар	64,6	64,3	804	988	63,9	64,3	1467	1288	102 942	96 320
222	Марийский гос. ун-т, г. Йошкар-Ола	64,6	63,1	782	859	64,8		104		82 615	
223	Ульяновский гос. технический ун-т	64,6	60,9	618	644	57,2	56,8	254	215	72 942	71 015
224	Омский гос. педагогический ун-т	64,6	59,8	571	585	55,8	53,3	166	166	81 242	64 648
225	Ижевский гос. технический ун-т	64,5	63,2	822	959	56,2		256		70 319	
226	Тверской гос. ун-т	64,5	70,4	757	726	65,2	61,2	527	417	77 042	75 115
227	Нижегородский гос. технический ун-т им. Р.Е. Алексеева	64,4	62,1	1024	1158	51,8	57,9	120	149	87 562	89 719
228	Новосибирский гос. архитектурно-строительный ун-т	64,3	61,2	563	624	55,6	53,7	156	47	102 450	102 450
229	Сочинский гос. ун-т	64,3	62,8	297	331	55,0	55,6	165	147	81 146	75 785
230	Рязанский гос. радиотехнический ун-т	64,2	67,5	654	423	56,5	57,5	353	361	72 801	73 556
231	Ингушский гос. ун-т, г. Магас	64,2	62,2	526	523						
232	Иркутский гос. ун-т	64,1	59,6	1418	1485	59,5	58,0	532	386	88 909	127 005
233	Тульский гос. ун-т	64,1	65,2	1373	1318	58,2	59,9	923	862	87 287	83 523
234	Воронежский гос. архитектурно-строительный ун-т	64,1	61,2	824	1034	55,7	59,1	439	332	75 359	
235	Тихоокеанский гос. медицинский ун-т, г. Владивосток	64,1	63,4	508	494	51,9	50,4	123	128	111 363	
236	Шадринский гос. педагогический ин-т	64,0	61,5	315	383	55,2	58,9	56	8	76 361	
237	Московский гос. технический ун-т гражданской авиации	63,9	63,4	360	584	55,3	52,5	94	133	143 915	137 195
238	Мордовский гос. педагогический ин-т им. М.Е. Евсевьева, г. Саранск	63,8	63,5	471	514	55,6	52,8	45	44	73 667	65 460
	Алтайская гос. акад. образования им. В.М. Шукшина, г. Бийск	63,8	63,6	148	92	61,9	55,3	10	2	75 430	74 070

239	Ярославский гос. технический ун-т	↑ 63,7	60,1	684	733	56,3	58,1	136	120	93 123
240	Иркутский нац. исслед. технический ун-т	↑ 63,6	58,2	1378	1520	50,9	50,6	906	681	80 292
241	Тамбовский гос. ун-т им. Г.Р. Державина	63,5	65,6	542	679	57,6	59,7	518	373	88 408
242	Гос. гуманитарно-технологический ун-т, г. Орехово-Зуево	63,5	64,2	365	358	55,5	57,8	160	118	55 394
243	Сибирский гос. ун-т путей сообщения, г. Новосибирск	63,4	64,0	470	582	56,9	56,1	898	808	101 258
244	Алтайский гос. педагогический ун-т, г. Барнаул	↑ 63,3	58,7	575	412	54,9	54,1	341	150	74 561
245	Астраханский гос. ун-т	↑ 63,2	58,9	588	635	59,0	55,3	335	305	78 807
246	Петербургский гос. ун-т путей сообщения	63,1	62,6	806	800	51,8	53,0	779	750	116 859
247	Гос. ун-т морского и речного флота им. адмирала С.О. Макарова, г. Санкт-Петербург	63,1	62,3	770	931	56,4	57,8	268	364	104 896
248	Московский гос. ун-т дизайна и технологии	↑ 63,0	57,6	1527	617	57,4	55,7	473	407	150 611
249	Воронежский гос. технический ун-т	63,0	60,7	686	698	49,1	58,4	91	199	84 943
250	Омский гос. технический ун-т	62,8	61,1	1367	1399	55,6	56,6	591	832	92 003
251	Сургутский гос. ун-т Ханты-Мансийского АО	62,7	61,7	701	702	53,0	55,4	391	410	127 626
252	Уральский гос. ун-т путей сообщения, г. Екатеринбург	62,7	65,0	341	374	52,9	58,1	384	444	79 496
253	Северо-Восточный федеральный ун-т им. М.К. Аммосова	62,6	62,3	1860	2059	57,9	55,8	514	565	146 886
254	Саратовский гос. технический ун-т	62,6	62,4	889	915	53,0	52,5	363	368	76 467
255	Кемеровский технологический ин-т пищевой промышленности	62,6	64,8	497	496	61,0	56,2	132	144	77 539
256	Северный (Арктический) федеральный ун-т им. М.В. Ломоносова	62,5	63,7	1379	1237	58,1	59,1	119	232	96 434
257	Санкт-Петербургский гос. лесотехнический ун-т им. С.М. Кирова	↑ 62,5	59,2	534	516	52,1	50,7	204	180	91 974
258	Нац. исслед. Мордовский гос. ун-т им. Н.П. Огарева, г. Саранск	62,2	63,7	1373	1460	58,6	58,5	682	705	74 615
259	Владимирский гос. ун-т	62,2	63,1	1233	1573	58,7	58,6	624	498	73 925
										72 494

Вуз	Бюджетный прием				Платный прием				Средневзвешенная	
	Ср. балл ЕГЭ		Зачислено, чел.		Ср. балл ЕГЭ		Зачислено, чел.		стоимость обучения, руб. в год	
	2016	2015	2016	2015	2016	2015	2016	2015	2016	2015
260 Комсомольский-на-Амуре гос. технический ун-т	62,2	61,3	407	360	53,8	55,2	60	156	89 892	37 886
Амурская гос. медицинская акад., г. Благовещенск	62,1	62,7	266	286	46,7	50,5	38	45		
261 Казанский нац. исслед. технологический ун-т	62,0	60,6	1981	2070	55,3	51,6	475	553	108 263	108 263
Курская акад. государственной и муниципальной службы	62,0	64,7	66	56	53,2	54,8	24	83	61 160	61 160
262 Липецкий гос. педагогический ун-т	61,9	61,0	467	522	61,4	52,4	166	8	66 262	64 487
263 Мурманский гос. технический ун-т	61,9	60,6	371	513	57,2	56,7	3	127	150 900	123 380
264 Альметьевский гос. нефтяной ин-т	61,9	61,8	266	281	51,3	54,5	33	48	96 515	77 313
265 Российский гос. аграрный ун-т — МСХА им. К.А. Тимирязева, г. Москва	61,8	59,9	1385	1920	54,4	54,4	906	823	123 027	122 936
266 Северо-Осетинский гос. ун-т им. К.Л. Хетагурова, г. Владикавказ	61,7	61,3	517	621	56,4	55,7	345	325	74 733	74 733
267 Сургутский гос. педагогический ун-т	61,7	59,5	421	428				36	105 100	105 100
268 Пензенский гос. ун-т архитектуры и строительства	61,6	60,3	603	597	48,2	49,9	89	119	71 606	72 675
269 Югорский гос. ун-т, г. Ханты-Мансийск	61,6	60,3	398	525	62,0	59,3	105	248	100 485	95 286
270 Череповецкий гос. ун-т	61,6	57,3	367	508	64,0	66,1	140	154	67 466	56 122
271 Липецкий гос. технический ун-т	61,4	59,2	714	724	57,3	57,0	258	176	68 203	67 312
272 Елецкий гос. ун-т им. И.А. Бунина	61,3	59,4	432	445	51,7	52,5	25	16	71 669	66 534
273 Поволжский гос. технологический ун-т, г. Йошкар-Ола	61,2	56,3	945	1104	58,8	52,5	67	155	72 093	75 163
274 Благовещенский гос. педагогический ун-т	61,2	57,6	403	401	50,9		5		91 500	91 500
275 Международный ун-т природы, общества и человека «Дубна»	61,1	58,2	504	369	57,9	58,1	83	78	116 144	113 328
276 Поволжский гос. ун-т телекоммуникаций и информатики, г. Самара	61,1	61,7	471	493	49,7	52,2	166	117	85 718	82 103

	Волжский ин-т экономики, педагогики и права	61,1	59,0	40	47	53,6	53,8	51	58	44 985
277	Курганский гос. ун-т	60,8	60,5	571	587	55,4	53,1	156	220	76 237
278	Вологодский гос. ун-т	60,7	61,1	820	981	58,4	51,4	283	2	73 660
279	Амурский гос. ун-т, г. Благовещенск	60,7	58,5	551	542	56,6	55,8	307	310	100 080
280	Сибирский гос. аэрокосмический ун-т им. М.Ф. Решетнева, г. Красноярск	60,6	57,3	821	881	53,5	54,6	341	262	80 207
281	Нижевартовский гос. ун-т	60,6	61,6	259	132	48,4	51,4	227	68	104 646
282	Алтайский гос. технический ун-т им. И.И. Ползунова, г. Барнаул	60,5	60,0	984	1172	51,6	56,3	324	519	79 149
283	Сибирский гос. индустриальный ун-т, г. Новокузнецк	60,5	56,4	581	610	52,0	53,8	200	176	72 336
284	Гос. морской ун-т им. адмирала Ф.Ф. Ушакова, г. Новороссийск	60,5	62,7	350	299					
285	Тихоокеанский гос. ун-т, г. Хабаровск	60,4	59,1	923	764	56,2	54,0	474	307	99 330
286	Московский гос. ун-т путей сообщения	60,2	62,4	1329	1398	56,3	61,2	1976	1167	82 441
287	Бурятский гос. ун-т, г. Улан-Удэ	60,2	60,1	533	519	54,7	54,8	437	535	102 308
288	Казанская гос. акад. ветеринарной медицины им. Н.Э. Баумана	60,2	56,4	280	255	48,8	49,2	19	12	74 370
289	Хакассский гос. ун-т им. Н.Ф. Каганова, г. Абакан	60,1	57,9	597	690	57,2	58,2	142	140	76 000
290	Тольяттинский гос. ун-т	60,0	60,9	702	753	58,3	58,1	335	466	67 010
291	Горно-Алтайский гос. ун-т	60,0	53,2	357	419	55,4	50,9	36	33	73 211
292	Ростовский гос. строительный ун-т	59,9	60,5	952	1054	52,7	54,2	209	488	76 691
293	Адыгейский гос. ун-т, г. Майкоп	59,8	59,4	529	620	55,3	51,8	103	72	72 971
294	Московский автомобильно-дорожный гос. технический ун-т (МАДИ)	59,6	58,5	995	1207	55,8	57,3	808	713	128 009
295	Ростовский гос. ун-т путей сообщения	59,6	59,1	603	665		54,1		618	86 068
296	Калмыцкий гос. ун-т, г. Элиста	59,4	59,1	716	704	53,8	56,1	105	107	67 055
297	Северо-Кавказская гос. гуманитарно-технологическая акад., г. Черкесск	59,4	52,1	308	354	51,2	53,1	233	181	71 087

Общий рейтинг по качеству приема в вузы, 2015–2016

	Вуз	Бюджетный прием				Платный прием				Средневзвешенная	
		Ср. балл ЕГЭ		Зачислено, чел.		Ср. балл ЕГЭ		Зачислено, чел.		стоимость обучения, руб. в год	
		2016	2015	2016	2015	2016	2015	2016	2015	2016	2015
297	Брянский гос. технический ун-т	59,3	58,3	675	599	54,9	56,0	127	140	73 225	66 685
298	Воронежский гос. лесотехнический ун-т им. Г.Ф. Морозова	↑ 59,3	52,4	345	374	52,0	52,6	53	61	↑ 67 766	51 934
299	Уральский гос. горный ун-т, г. Екатеринбург	59,2	58,8	598	622	50,1	52,6	336	238	97 452	94 767
300	Волгоградский гос. технический ун-т	59,1	58,2	744	822	52,0	52,7	158	176	76 719	71 198
301	Тверской гос. технический ун-т	59,1	59,7	509	697	52,7	53,0	262	142	76 488	75 320
302	Волгоградский гос. архитектурно-строительный ун-т	59,1	57,2	449	459	46,8	48,3	108	45	↑ 82 408	73 218
303	Тамбовский гос. технический ун-т	59,0	61,1	431	359	54,6	55,8	358	359	67 088	
304	Дагестанский гос. ун-т, г. Махачкала	↑ 58,9	55,4	1312	1672	52,1	50,0	260	170	65 483	
305	Дальневосточный гос. ун-т путей сообщения, г. Хабаровск	58,9	58,0	824	918	53,9	54,2	528	353	95 951	94 441
306	Ивановский гос. химико-технологический ун-т	58,9	59,0	533	601	54,5	56,8	105	97	69 661	71 405
307	Воронежский гос. ун-т инженерных технологий	58,8	58,2	585	574	53,6	52,3	232	275	↑ 66 438	55 831
308	Костромской гос. технологический ун-т	58,7	59,0	354	298	56,3	57,4	214	209	73 569	67 911
309	Казанский гос. аграрный ун-т	↑ 58,6	53,6	335	280	62,7	61,2	36	158	116 798	111 557
310	Сибирский гос. технологический ун-т, г. Красноярск	58,5	58,8	761	760	52,7	52,2	495	411	↓ 66 178	128 190
311	Донской гос. технический ун-т, г. Ростов-на-Дону	58,4	57,4	2596	1653	54,4	54,6	685	971	↑ 76 036	65 069
312	Тувинский гос. ун-т, г. Кызыл	58,4	58,2	521	603	50,1	50,0	130	102	73 892	69 342
313	Астраханский гос. технический ун-т	58,2	55,8	597	566	52,4	51,9	203	335	80 444	78 641
314	Калининградский гос. технический ун-т	58,2	58,1	440	445	52,6	53,8	191	300	↑ 65 700	55 686
315	Санкт-Петербургский гос. морской технический ун-т	58,1	59,3	727	732	↑ 54,3	47,1	138	133	27 769	
	Северо-Восточный гос. ун-т, г. Магадан	58,1	55,8	249	226	↓ 48,3	51,7	22	30	79 936	78 067
316	Санкт-Петербургский гос. аграрный ун-т	58,0	56,5	348	404	54,2	53,0	167	217	76 027	72 756

Амурский гуманитарно-педагогический гос. ун-т, г. Комсомольск-на-Амуре	58,0	55,5	226	222	53,5	56,2	61	51	73 178	72 569
317 Пензенский гос. технологический ун-т	57,9	58,8	320	399	69,6	62,4	80	32	71 445	49 834
318 Сахалинский гос. ун-т, г. Южно-Сахалинск	57,7	57,8	368	339	50,8	50,8	85	51	120 249	148 772
319 Кабардино-Балкарский гос. ун-т им. Х.М. Бербекова, г. Нальчик	57,5	52,1	866	971	55,6	53,2	517	426	96 344	
320 Южно-Российский гос. политехнический ун-т им. М.И. Плагова, г. Новочеркасск	57,3	55,5	969	1191	49,7		1			
321 Сибирская гос. автомобильно-дорожная акад., г. Омск	57,3	56,8	561	737	46,0	48,3	77	111	97 783	95 090
322 Орловский гос. аграрный ун-т	57,3	56,4	417	437	54,0	52,7	39	14	67 300	76 293
Астраханский инженерно-строительный ин-т	57,3	60,0	149	198	52,6	51,2	32	26	56 136	55 337
323 Брянская гос. сельскохозяйственная акад.	57,2	49,3	363	445	49,5		16			
Курская гос. сельскохозяйственная акад.	57,2	57,5	289	279	50,9	52,5	83	162	66 341	62 485
324 Магнитогорский гос. технический ун-т им. Г.И. Носова	57,0	59,6	1256	1234	56,3	56,1	320	417	77 291	73 135
325 Ставропольский гос. аграрный ун-т	57,0	57,5	524	617	55,1	56,0	594	443	52 205	64 141
326 Кузбасский гос. технический ун-т им. Т.Ф. Горбачева, г. Кемерово	56,8	57,9	1003	938	53,7	55,3	146	203	97 661	89 441
Приамурский гос. ун-т им. Шолом-Алейхема, г. Биробиджан	56,8	55,6	181	193	55,6	50,8	44	20	97 152	62 743
327 Чеченский гос. педагогический ин-т, г. Грозный	56,5	54,6	731	695	58,4		15		70 801	
328 Новосибирский гос. аграрный ун-т	56,5	56,0	730	620	52,6	52,1	461	462	74 543	70 038
329 Ухтинский гос. технический ун-т	56,4	57,9	561	547	53,8	53,8	125	77	80 904	66 182
Камчатский гос. технический ун-т, г. Петропавловск-Камчатский	56,4	56,3	218	109	53,8	52,8	43	15	122 700	
330 Забайкальский гос. ун-т, г. Чита	56,0	56,2	1037	1047	51,6	52,6	396	259	80 043	51 092
331 Иркутский гос. ун-т путей сообщения	55,9	56,0	806	782	54,9	57,7	395	422	76 350	71 429
332 Уральский гос. аграрный ун-т, г. Екатеринбург	55,9	57,1	326	284	52,9	51,0	96	51	69 500	86 348

Общий рейтинг по качеству приема в вузы, 2015–2016

Вуз	Бюджетный прием			Платный прием			Средневзвешенная стоимость обучения, руб. в год			
	Ср. балл ЕГЭ		Зачислено, чел.	Ср. балл ЕГЭ		Зачислено, чел.	2016	2015		
	2016	2015		2016	2015					
333 Омский гос. ун-т путей сообщения	55,7	57,0	597	676	61,4	57,2	580	684	83 181	80 867
334 Ивановский гос. политехнический ун-т Норильский индустриальный ин-т	55,5	53,4	324	411	50,0	51,0	54	47	75 886	74 156
335 Волгоградский гос. аграрный ун-т	55,3	54,7	646	789	50,0	51,3	304	266	143 884	
Ковровская гос. технологическая акад. им. В.А. Дегтярева	55,3	57,3	117	158	55,6	55,9	20	23	65 370	63 370
336 Уральский гос. лесотехнический ун-т, г. Екатеринбург	55,0	52,2	533	502	47,1	51,6	15	29	73 800	89 400
337 Морской гос. ун-т им. адмирала Г.И. Невельского, г. Владивосток	54,9	54,9	580	606	42,0	53,2	66	84	135 500	107 167
Донской гос. аграрный ун-т, пос. Персиановский	54,9	50,6	299	401	49,0	52,0	65	67	63 028	48 938
Кемеровский гос. сельскохозяйственный ин-т	54,9	55,1	112	140	51,1	49,1	67	28	59 000	
338 Самарский гос. ун-т путей сообщения	54,8	54,6	669	592	53,3	57,2	100	98	71 377	65 544
339 Нижегородская гос. сельскохозяйственная акад.	54,7	54,1	436	424	54,3	52,3	38	83	56 379	
340 Рязанский гос. агротехнологический ун-т им. П.А. Костычева	54,7	53,2	431	396	49,9	51,9	62	82	75 463	73 547
Невинномысский гос. гуманитарно-технический ин-т	54,6	53,2	100	100	53,6	51,2	65	56	32 000	
Балтийская гос. акад. рыбопромышленного флота, г. Калининград	54,4	55,0	277	245	54,3	53,2	87	129	62 551	57 029
341 Брянская гос. инженерно-технологическая акад.	54,3	55,7	304	273	53,8	55,4	74	76	67 446	64 291
342 Вятская гос. сельскохозяйственная акад., г. Киров	54,2	55,2	342	382	51,0	56,7	25	102	43 000	
343 Башкирский гос. аграрный ун-т, г. Уфа	54,0	54,8	680	794	47,9	52,2	208	247	75 405	63 566
344 Пермская гос. сельскохозяйственная акад. им. Д.Н. Прянишникова	54,0	53,6	670	618	49,1	52,9	181	119	88 863	87 193
345 Братский гос. ун-т	54,0	50,1	366	460	54,4	48,0	31	13	76 078	79 496

346	Карачаево-Черкесский гос. ун-т им. У.Д. Алиева, г. Карачаевск	↑ 53,9	50,5	422	411	39,4	11	68 109
347	Белгородский гос. аграрный ун-т им. В.Я. Горина Вологодская гос. сельскохозяйственная акад. им. Н.В. Верещагина	↓ 53,9	56,8	416	448	53,4	53,5	193 71 863 78 293
		53,7	55,2	292	318	55,9	55,7	34 68 49 971 48 274
	Ангарский гос. технический ун-т	↑ 53,7	51,7	217	227	52,2	48,8	11 14 68 006 63 844
	Пензенская гос. сельскохозяйственная акад.	↑ 53,4	48,7	245	267	53,2	55,8	61 60 55 145 51 000
348	Ижевская гос. сельскохозяйственная акад.	↑ 53,2	54,1	472	419	60,5	57,3	99 ↑ 72 730 63 370
349	Новосибирская гос. акад. водного транспорта	53,0	53,8	505	523	48,7	50,2	85 ↑ 84 347 63 600
350	Дагестанский гос. технический ун-т, г. Махачкала	53,0	53,2	380	614	↓ 50,1	53,5	97 44
	Северо-Осетинский гос. педагогический ин-т, г. Владикавказ	↑ 53,0	47,2	204	175	57,7	1	65 400
	Смоленская гос. сельскохозяйственная акад.	53,0	53,7	125	115	52,0	52,8	74 82 57 329 55 412
351	Дагестанский гос. ин-т народного хозяйства, г. Махачкала	52,9	55,5	505	501	44,3	45,5	288 90
352	Ивановская гос. сельскохозяйственная акад. им. Д.К. Беляева	52,8	51,5	310	304	51,6	8	72 900
353	Южно-Уральский гос. аграрный ун-т, г. Троицк	52,7	54,5	701	760	50,5	52,5	72 54 67 829 62 833
	Якутская гос. сельскохозяйственная акад.	↑ 52,7	47,8	299	296	50,7	51,4	53 52 ↑ 157 370 142 300
354	Гос. аграрный ун-т Северного Зауралья, г. Тюмень	52,4	52,7	449	480	↓ 44,6	53,6	170 ↑ 120 464 70 000
355	Московский гос. ун-т леса, г. Мытищи	52,3	53,3	594	756	51,9	53,6	198 317 23 177
356	Костромская гос. сельскохозяйственная акад.	52,2	52,3	333	385	54,0	53,6	41 103 61 430
	Ярославская гос. сельскохозяйственная акад.	↓ 52,1	55,4	156	144	44,5	2	
357	Рыбинский гос. авиационный технический ун-т им. П.А. Соловьева	52,0	54,5	357	333	59,5	57,9	25 41 74 400 74 694
358	Северо-Кавказский горно-металлургический ин-т (гос. технологический ун-т), г. Владикавказ	51,9	51,4	590	667	52,8	51,3	259 257 67 637 65 315
359	Алтайский гос. аграрный ун-т, г. Барнаул	51,6	51,2	561	433	51,2	52,4	83 99 59 487 59 083

Общий рейтинг по качеству приема в вузы, 2015–2016

	Вуз	Бюджетный прием				Платный прием				Средневзвешенная стоимость обучения, руб. в год	
		Ср. балл ЕГЭ		Зачислено, чел.		Ср. балл ЕГЭ		Зачислено, чел.		2016	2015
		2016	2015	2016	2015	2016	2015	2016	2015	2016	2015
360	Восточно-Сибирский гос. ун-т технологий и управления, г. Улан-Удэ	51,6	49,3	561	663	53,6	54,5	267	317	99 368	52 536
	Московская гос. акад. водного транспорта	51,6	51,8	240	264	43,8	55,1	12	95	107 000	
361	Дагестанский гос. педагогический ун-т, г. Махачкала	51,5	52,6	738	476	42,5	41,1	5	7	64 370	
362	Волжская гос. акад. водного транспорта, г. Нижний Новгород	51,4	53,2	460	504	53,8	56,5	183	226	68 470	70 000
363	Саратовский гос. аграрный ун-т им. Н.И. Вавилова	51,0	49,9	735	732	47,4	49,9	167	63	64 363	70 930
	Самарская гос. сельскохозяйственная акад.	50,9	53,0	295	291	48,2	52,2	59	80	77 471	75 718
364	Омский гос. аграрный ун-т	50,5	49,3	670	877	50,6	49,7	81	43	69 949	85 408
365	Майкопский гос. технологический ун-т	50,3	56,5	399	422	54,1	50,3	118	106	85 537	78 441
366	Красноярский гос. аграрный ун-т	50,1	51,7	644	579	54,5	52,9	410	366	80 672	84 197
367	Мичуринский гос. аграрный ун-т	49,8	49,9	420	422	46,4	49,0	94	68	67 936	69 981
368	Дальневосточный гос. технический рыбохозяйственный ун-т, г. Владивосток	49,8	45,5	370	460	51,3		34	85	94 000	
369	Кабардино-Балкарский гос. аграрный ун-т им. В.М. Кокова, г. Нальчик	49,5	47,0	429	555	53,5	49,2	44	86	63 564	71 664
370	Иркутская гос. сельскохозяйственная акад.	49,1	48,4	347	347	47,8	47,1	97	243	57 686	
371	Чувашская гос. сельскохозяйственная акад., г. Чебоксары	48,9	50,9	328	317	53,0	55,2	85	54	72 710	81 400
372	Дальневосточный гос. аграрный ун-т, г. Благовещенск	48,0	48,4	419	466	47,9	42,5	52	286	170 423	85 682
373	Бурятская гос. сельскохозяйственная акад. им. В.Р. Филиппова, г. Улан-Удэ	47,7	49,4	430	449	48,1	51,9	99	133		

	Великолукская гос. сельскохозяйственная акад.	47,3	45,1	116	135	54,4	58,2	49	61	53 933	52 218
374	Чеченский гос. ун-т, г. Грозный	47,0	47,1	1836	1690		47,7		169		96 913
	Ульяновская гос. сельскохозяйственная акад.	↓ 47,0	53,9	247	254	48,8	53,8	37	84	55 000	50 681
375	Курганская гос. сельскохозяйственная акад. им. Т.С. Малыцева, г. Лесниково	47,0	48,3	207	179	↓ 50,7	53,9	127	86	59 519	58 070
	Нижегородский гос. инженерно-экономический ин-т, г. Княгинино	46,7	49,1	240	225	36,1		4			
	Тверская гос. сельскохозяйственная акад.	↓ 46,5	51,0	126	132	↓ 52,0	56,0	14	17	↓ 74 029	86 500
376	Приморская гос. сельскохозяйственная акад., г. Уссурийск	45,7	45,3	335	339	↑ 62,7	48,2	1	14		87 400
377	Горский гос. аграрный ун-т, г. Владикавказ	45,3	45,9	370	448	↑ 52,7	48,8	54	78	55 000	55 302
378	Грозненский гос. нефтяной технический ун-т им. академика М.Д. Миллионщикова	42,1	41,6	784	806	↑ 52,4	47,2	244	168	69 540	
379	Московский городской ун-т управления Правительства Москвы					↑ 59,8	56,2	203	224	204 754	200 446

Таблица 8. Качество приема по укрупненным группам направлений, 2015–2016: сводные цифры

Группа направлений	Бюджетный прием			Платный прием						
	Ср. балл ЕГЭ	Зачислено, чел.		Ср. балл ЕГЭ	Зачислено, чел.		Средняя стоимость обучения, руб. в год			
		2016	2015		2016	2015				
	2016	2015	2016	2015	2016	2015				
Авиационная и ракетно-космическая техника	67,6	66,0	3904	3602	54,2	53,0	212	180	151 007	132 733
Авиационные системы (эксплуатация)	64,9	64,9	1471	1488	57,2	56,1	269	224	136 256	124 289
Автоматика и управление	66,4	64,1	5669	5728	54,8	56,2	884	714	114 056	107 941
Архитектура и строительство	74,3	73,0	3666	3436	59,8	59,4	2404	2076	110 453	108 434
Библиотеки и архивы	69,0	67,6	474	478	57,3	58,0	312	251	90 775	81 441
Бизнес-информатика	75,5	74,9	1118	1668	61,3	60,6	2056	2093	101 202	100 538
Биология	66,6	65,5	3612	3536	60,3	57,1	513	415	99 416	94 104
Вооружение	62,9	62,5	678	705	54,5	49,8	30	14	146 642	121 610
Востоковедение и африканистика	85,3	83,1	471	496	74,2	70,7	890	814	144 077	147 448
География	64,9	64,9	2238	2216	54,7	53,4	131	103	101 101	100 141
Геодезия и землеустройство	60,0	59,5	2980	3252	48,4	50,4	438	261	98 900	94 763
Геология	62,0	61,5	5418	5541	50,7	53,9	596	409	112 212	112 856
Государственное и муниципальное управление	74,8	73,1	1464	1475	57,8	57,8	4375	4975	107 967	107 748
Дизайн	78,4	76,6	1581	1467	66,3	63,5	1473	1334	146 740	138 551
Журналистика и литературное творчество	81,9	79,9	1395	1234	67,2	66,8	3096	2476	110 912	114 401
Здравоохранение	74,7	74,7	24820	24669	62,2	62,8	17648	17276	133 369	116 017
Издательское дело	77,5	76,9	149	161	65,6	62,9	210	202	91 633	90 591
Информатика и вычислительная техника	68,4	66,9	18717	18619	58,4	58,0	3880	2442	111 204	107 194
Информационная безопасность	72,3	71,8	4432	4085	56,0	55,8	1461	897	110 310	108 127
История	75,6	75,2	1798	1746	64,0	62,9	869	791	94 555	95 966
Культурология	72,4	73,7	469	354	67,0	67,7	127	134	150 949	122 693

Лесное дело	54,5	53,5	3223	2963	48,5	48,6	115	116	95 699	90 534
Лингвистика и иностранные языки	81,8	79,8	2920	2858	68,9	66,5	6285	5140	105 771	108 305
Математика	71,8	70,3	9834	9710	63,1	62,3	1275	778	104 558	102 010
Материалы	60,6	59,5	1757	1811	53,9	51,4	42	28	115 952	117 012
Машиностроение	59,0	57,2	1850	2152	52,0	52,0	196	134	102 326	94 874
Международные отношения	83,3	85,5	1123	919	68,6	66,8	3384	3309	139 489	133 541
Менеджмент	74,4	72,3	4993	7786	59,0	58,8	11957	13929	110 534	108 431
Металлургия	55,0	52,8	1295	1463	47,4	50,8	62	29	103 054	100 742
Морская техника	55,2	54,3	1859	1747	43,1	47,0	80	25	117 024	103 032
Нефтегазовое дело	71,2	72,2	2045	2095	55,3	55,4	1196	1116	115 557	110 915
Охрана памятников	67,8	69,3	128	116	63,1	60,9	14	24	130 108	100 365
Педагогическое образование	67,2	65,7	21213	21742	60,6	59,3	9009	6305	90 695	91 018
Пищевые технологии	57,0	57,2	3446	3316	50,9	52,8	215	244	95 986	90 355
Полиграфия и упаковка	60,0	59,2	340	320	47,8	54,4	3	12	98 953	98 716
Политология	81,2	78,6	765	936	65,0	64,5	926	686	128 790	123 835
Почвоведение	61,5	61,1	291	294	57,9	47,6	18	3	116 534	116 041
Приборостроение и оптотехника	66,5	63,7	3188	3454	54,2	56,9	357	252	107 032	107 081
Профессиональное обучение	65,1	62,2	1142	1670	56,7	52,9	734	653	83 269	77 709
Психология	70,0	69,6	2398	2315	56,3	56,4	1767	1710	107 557	104 499
Психолого-педагогическое и специальное (дефектологическое) образование	63,2	60,5	4981	6335	55,5	53,3	1116	786	90 185	85 898
Реклама и связи с общественностью	79,3	78,8	853	879	65,6	62,8	3893	3350	117 877	114 181
Религиоведение и теология	66,4	67,7	359	206	56,5	60,6	54	45	96 948	106 685
Сельское и рыбное хозяйство	54,3	53,7	15650	15881	51,7	52,7	1046	836	89 483	84 271
Сестринское дело	66,9	61,6	142	62	53,3	56,4	270	317	79 933	63 771
Социальная работа	65,2	63,9	2384	2957	56,3	55,7	558	519	94 629	88 245

Группа направлений	Бюджетный прием			Платный прием						
	Ср. балл ЕГЭ	Зачислено, чел.		Ср. балл ЕГЭ	Зачислено, чел.		Средняя стоимость обучения, руб. в год			
		2016	2015		2016	2015				
	2016	2015	2016	2015	2016	2015				
Социология	72,9	71,6	1878	1924	62,2	60,6	993	945	105 943	101 416
Строительство	64,5	63,7	12359	13522	51,3	52,5	2862	2879	97 885	88 073
Сфера обслуживания	69,2	68,3	3108	3889	58,2	57,4	3961	4896	100 330	94 859
Теория искусств	85,3	83,9	159	225	74,7	67,8	267	234	183 132	160 507
Технологии легкой промышленности	56,1	56,3	771	788	53,6	54,8	45	19	91 017	91 049
Технологические машины и оборудование	60,3	58,1	6267	7229	51,9	51,4	516	351	108 369	103 077
Транспортные средства	57,2	57,0	11960	12567	48,7	48,9	1180	760	100 893	99 206
Управление водным транспортом	57,6	56,2	1074	1009	46,3	47,6	85	41	116 263	99 932
Управление качеством	61,0	59,3	2608	2795	56,8	57,3	342	241	101 886	95 087
Физика	72,1	71,6	4846	4971	64,4	68,8	314	272	119 517	114 678
Физическая культура	65,8	61,2	532	915	57,9	54,5	562	571	125 108	101 813
Филология	76,3	74,0	2263	2369	69,5	66,7	1677	1283	96 646	99 656
Философия	73,7	74,5	606	507	65,9	62,4	297	200	99 345	112 295
Химическая и биотехнологии	66,7	66,3	7239	7341	59,9	57,6	641	661	106 423	107 481
Химия	68,7	69,8	3048	2940	57,4	56,1	261	205	97 475	94 942
Экология	59,6	58,7	8289	8357	49,3	50,1	1004	762	103 669	96 523
Экономика	79,9	77,5	6215	7913	60,8	60,6	27114	28262	115 461	111 630
Электронная техника, радиотехника и связь	64,5	63,2	9016	9011	53,9	50,7	948	427	106 543	105 669
Энергетика и энергетическое машиностроение	64,4	63,2	10980	11616	51,6	50,9	1064	832	110 627	107 189
Юриспруденция	80,5	79,1	5184	6253	61,8	61,0	18082	17267	128 356	123 502
Ядерные физика и технологии	75,7	75,0	1067	1089	58,1	71,8	57	112	179 595	150 418

Таблица 9. Качество приема по группам направлений, 2015–2016: подробно

Место в группе	Вуз	Бюджетный прием			Платный прием			
		Ср. балл ЕГЭ		Зачислено, чел.	Ср. балл ЕГЭ		Зачислено, чел.	Стоимость обучения, руб. в год
		2016	2015		2016	2015		
		2016	2015	2016	2015	2016	2015	
Авиационная и ракетно-космическая техника								
1	Университет ИТМО, г. Санкт-Петербург	78,9	17				191 000	
2	Московский гос. технический ун-т им. Н.Э. Баумана	75,3	604	639	62,7	25	266 700	
3	Иркутский нац. исслед. технический ун-т	↑ 73,2	64,0	58	↓ 42,2	4	↑ 127 000	
4	Пермский нац. исслед. политехнический ун-т	↑ 72,3	67,8	80			154 000	
5	Самарский гос. ун-т	70,8	280				160 000	
6	Самарский нац. исслед. ун-т им. академика С.П. Королева	70,8	71,6	280	61,0	6	160 000	
7	Санкт-Петербургский гос. ун-т аэрокосмического приборостроения	70,5	74,0	38	55,9	4	7	
8	Балтийский гос. технический ун-т «Военмех» им. Д.Ф. Устинова, г. Санкт-Петербург	70,0	68,9	231	52,3	19	10	
9	Казанский нац. исслед. технический ун-т им. А.Н. Туполева	69,7	66,4	107	↓ 49,2	14	7	
10	Новосибирский гос. технический ун-т	69,2	67,0	46	50,2	22	4	
11	Волгоградский гос. технический ун-т	68,3	66,0	25	58,0	1	↑ 133 150	
12	Воронежский гос. технический ун-т	68,1	66,9	52	47,0	1	133 560	
13	Санкт-Петербургский гос. ун-т гражданской авиации	66,1	67,6	56	↓ 60,1	7	5	
14	Ульяновское высшее авиационное училище гражданской авиации	65,9	65,7	60	↑ 53,8	48,9	2	
15	Московский гос. технический ун-т гражданской авиации	65,8	64,1	49	53,7	13	9	
16	Московский авиационный ин-т (нац. исслед. ун-т)	65,5	64,2	1024	50,9	75	54	
				956	53,4		↑ 192 770	
							152 150	

Место в группе	Вуз	Бюджетный прием			Платный прием			Стоимость обучения, руб. в год		
		Ср. балл ЕГЭ		Зачислено, чел.	Ср. балл ЕГЭ	Зачислено, чел.		2016	2015	
		2016	2015			2016	2015			
17	Нац. исслед. Южно-Уральский гос. ун-т, г. Челябинск	65,4	64,8	105	132		1	135 400	122 900	
18	Амурский гос. ун-т, г. Благовещенск	65,4		45		47,1	2	163 598		
19	Оренбургский гос. ун-т	↓ 65,2	70,7	20	15		↑	126 370	114 000	
20	Донской гос. технический ун-т, г. Ростов-на-Дону	↑ 64,9	59,8	33	27	50,1	2	132 000	114 000	
21	Технологический ун-т, г. Королев	↑ 62,7	57,7	15	15	55,8	2	84 000	80 000	
22	Омский гос. технический ун-т	61,8	61,3	82	92	49,0	2	156 200	133 030	
23	Нижегородский гос. технический ун-т им. Р.Е. Алексеева	61,7	60,7	36	31		2	136 870	132 510	
24	Южный федеральный ун-т	↓ 61,7	65,3	8	20		5	132 000	79 000	
25	Уфимский гос. авиационный технический ун-т	61,3	59,4	138	138	43,9	2	126 370	114 000	
26	Тульский гос. ун-т	61,3	62,8	75	72	50,7	2	137 400	118 000	
27	Комсомольский-на-Амуре гос. технический ун-т	↑ 60,7	51,6	28	20	85,7	3	127 000		
28	Сибирский гос. аэрокосмический ун-т им. М.Ф. Решетнева, г. Красноярск	58,6	57,6	181	204	44,6	2	126 370	114 000	
29	Международный ун-т природы, общества и человека «Дубна»	↑ 58,3	53,2	15	15	44,7	1	169 960		
30	Восточно-Сибирский гос. ун-т технологий и управления, г. Улан-Удэ	58,2	57,9	30	30					
31	Ульяновский гос. ун-т	57,7	55,6	20	17			126 370	119 060	
32	Ижевский гос. технический ун-т	56,6	57,2	12	11			126 370		
33	Рыбинский гос. авиационный технический ун-т им. П.А. Соловьева	56,5	58,3	21	23			136 000	125 100	
34	Московский гос. ун-т леса, г. Мытищи	56,5	56,1	8	25	42,0	2	167 000		
35	Ульяновский гос. технический ун-т	↑ 55,2	52,0	38	41		↑	138 090	119 070	
	В среднем/всего по группе		67,6	66,0	3904	3602	54,2	212	151 007	132 733

Место в группе	Вуз	Бюджетный прием			Платный прием			Стоимость обучения, руб. в год		
		Ср. балл ЕГЭ		Зачислено, чел.	Ср. балл ЕГЭ		Зачислено, чел.	2016	2015	
		2016	2015		2016	2015				
		2016	2015	2016	2015	2016	2015			
Авиационные системы (эксплуатация)										
1	Ульяновское высшее авиационное училище гражданской авиации	71,7	71,4	311	312	60,1	61,6	107	88	
2	Нац. исслед. Томский гос. ун-т	71,3		18						131 900
3	Южный федеральный ун-т	70,1	66,8	4	4					132 000
4	Санкт-Петербургский гос. ун-т гражданской авиации	67,8	67,6	253	248	57,0	57,3	93	68	133 271
5	Самарский гос. ун-т	67,5		66				57,3	1	160 000
6	Самарский нац. исслед. ун-т им. академика С.П. Королева	67,5	67,8	66	60	61,8	57,3	1	9	130 000
7	Балтийский гос. технический ун-т «Военмех» им. Д.Ф. Устинова, г. Санкт-Петербург	67,5	55,9	20	15		57,7	2		162 000
8	Новосибирский гос. технический ун-т	66,7	61,6	20	49	46,5	54,9	6	5	135 550
9	Казанский нац. исслед. технический ун-т им. А.Н. Туполева	64,3	67,6	25	23	49,0	57,5	7	1	150 000
10	Московский гос. технический ун-т гражданской авиации	64,2	64,3	151	271	48,5	49,2	27	37	170 000
11	Иркутский нац. исслед. технический ун-т	62,9	58,2	20	20	38,3			1	127 000
12	Санкт-Петербургский гос. ун-т аэрокосмического приборостроения	62,5	66,5	100	95	53,1	48,9	6	2	168 000
13	Уфимский гос. авиационный технический ун-т	61,6	61,5	24	25		42,0	1		126 370
14	Московский авиационный ин-т (нац. исслед. ун-т)	59,8	58,5	149	82	48,5	54,0	4	9	192 770
15	Гос. ун-т морского и речного флота им. адмирала С.О. Макарова, г. Санкт-Петербург	59,6	58,6	50	50	50,0			1	128 160
										123 080

Место в группе	Вуз	Бюджетный прием				Платный прием					
		Ср. балл ЕГЭ		Зачислено, чел.		Ср. балл ЕГЭ		Зачислено, чел.		Стоимость обучения, руб. в год	
		2016	2015	2016	2015	2016	2015	2016	2015		
16	Сибирский федеральный ун-т	59,4	59,7	15	10						
17	Тульский гос. ун-т	59,3		10						137 400	
18	Сибирский гос. аэрокосмический ун-т им. М.Ф. Решетнева, г. Красноярск	59,1	57,6	47	56	44,0	46,9	10	2	126 370	114 000
19	Камчатский гос. технический ун-т, г. Петропавловск-Камчатский	56,9	56,6	12	6					140 900	
20	Мурманский гос. технический ун-т	56,2	53,8	6	15					133 000	119 500
21	Государственный морской ун-т им. адмирала Ф.Ф. Ушакова, г. Новороссийск	55,4	56,9	24	26					116 930	106 300
22	Волжская гос. акад. водного транспорта, г. Нижний Новгород	52,3	54,5	35	35		41,5	4			70 000
23	Балтийская гос. акад. рыбопромышленного флота, г. Калининград	49,8	55,5	25	26		40,7		1	50 000	48 200
24	Морской гос. ун-т им. адмирала Г.И. Невельского, г. Владивосток	47,6	56,3	20	20					150 000	118 000
<i>В среднем/всего по группе</i>		64,9	64,9	1471	1488	57,2	56,1	269	224	136 256	124 289

Место в группе	Вуз	Бюджетный прием			Платный прием			Стоимость обучения, руб. в год			
		Ср. балл ЕГЭ		Зачислено, чел.	Ср. балл ЕГЭ		Зачислено, чел.				
		2016	2015		2016	2015			2016	2015	
Автоматика и управление											
1	Нац. исслед. ядерный ун-т «МИФИ», г. Москва	89,1	86,4	10	10	73,5	84,7	1	4	271 400	75 600
2	Университет ИТМО, г. Санкт-Петербург	83,1	79,8	95	102	60,9	71,9	14	8	131 000	134 000
3	Московский физико-технический ин-т	82,6	89,8	10	10	80,0	80,2	7	16	200 000	176 000
4	Московский гос. технический ун-т им. Н.Э. Баумана	82,5	83,3	202	186	59,3	63,0	47	36	225 892	215 135
5	Нац. исслед. технологический ун-т «МИСиС», г. Москва	82,0	77,0	71	70	54,3		1	2	200 333	188 333
6	Санкт-Петербургский гос. электротехнический ун-т «ЛЭТИ»	79,2	74,5	223	208	55,5	60,5	26	27	170 000	129 100
7	Российский гос. ун-т нефти и газа им. И.М. Губкина, г. Москва	78,7	78,4	27	27	62,7	59,8	3	4	162 872	156 000
8	Казанский (Приволжский) федеральный ун-т	78,6	78,1	30	23	68,3	54,0	3	1	139 200	131 220
9	Нац. исслед. Томский политехнический ун-т	78,3	78,6	70	70	59,3	72,2	12	13	140 300	131 900
10	Санкт-Петербургский гос. политехнический ун-т	76,7	77,8	174	158	56,5	61,0	19	14	168 000	141 000
11	Нац. минерально-сырьевой ун-т «Горный», г. Санкт-Петербург	76,5	72,1	81	79	60,1	58,9	4	4	260 000	260 000
12	Самарский гос. ун-т	76,4		45						100 000	
13	Самарский нац. исслед. ун-т им. академика С.П. Королева	76,4	72,1	45	39	53,0		1		100 000	101 600
14	Уральский гос. ун-т путей сообщения, г. Екатеринбург	75,9	69,1	15	20					81 100	79 200
15	Уфимский гос. нефтяной технический ун-т	75,0	75,4	47	58	54,1	56,9	32	41	112 500	112 500
16	Нац. исслед. ун-т «МИЭТ» (Московский гос. ин-т электронной техники)	73,3	71,0	25	26					87 000	164 000
17	Нац. исслед. ун-т «Московский энергетический ин-т»	72,6	71,1	64	76	55,9	56,2	6	10	141 000	120 000

Место в группе	Вуз	Бюджетный прием			Платный прием			Стоимость обучения, руб. в год			
		Ср. балл ЕГЭ		Зачислено, чел.	Ср. балл ЕГЭ		Зачислено, чел.				
		2016	2015		2016	2015					
18	Московский гос. машиностроительный ун-т (МАМИ)	72,1	70,2	66	50			135 000	111 450		
19	Балтийский гос. технический ун-т «Военмех» им. Д.Ф. Устинова, г. Санкт-Петербург	72,1	70,7	63	74	50,9	50,6	32	20	117 500	110 500
20	Санкт-Петербургский гос. технологический ин-т (технический ун-т)	72,1	68,5	20	17	62,8	59,1	21	6	126 000	102 300
21	Московский технологический ун-т	71,4	65,4	152	164	50,6	52,8	64	24	145 000	
22	Казанский гос. энергетический ун-т	71,4	70,4	20	10	61,6	59,7	1	2	98 600	98 600
23	Новосибирский гос. технический ун-т	71,0	68,4	137	146	55,0	55,5	36	31	121 166	112 425
24	Саратовский нац. исслед. гос. ун-т им. Н.Г. Чернышевского	71,0	67,9	10	10	55,9	55,9	3		80 746	76 900
25	Уральский федеральный ун-т им. Б.Н. Ельцина	70,4	71,0	145	119	52,0	51,5	14	1	108 247	115 896
26	Нижегородский гос. технический ун-т им. Р.Е. Алексеева	69,9	62,1	29	52	59,3	51,6	12	3	84 870	87 200
27	Кубанский гос. ун-т, г. Краснодар	69,9	66,6	26	27	47,6	55,7	3	2	85 750	77 000
28	Нац. исслед. Томский гос. ун-т	69,8	71,5	10	25	55,3	55,3	1		131 900	124 000
29	Южный федеральный ун-т	69,1	66,3	71	65	70,7	70,7	3		106 000	101 500
30	Юго-Западный гос. ун-т, г. Курск	69,0	69,6	28	21	49,2	49,2	3		103 185	102 000
31	Самарский гос. технический ун-т	68,9	66,2	64	72	54,3	59,4	9	9	84 200	97 800
32	Кубанский гос. технологический ун-т, г. Краснодар	68,8	73,4	23	15	56,5	52,8	4	8	82 890	75 120
33	Российский ун-т дружбы народов, г. Москва	68,5	58,0	28	22	50,5	55,0	17	6	100 000	90 000
34	Нац. исслед. Южно-Уральский гос. ун-т, г. Челябинск	68,4	71,6	106	64			3		83 500	78 500
35	Нац. исслед. Московский гос. строительный ун-т	68,2	66,8	36	34	59,5	52,7	3	130	184 000	141 000
36	Дальневосточный федеральный ун-т	68,1	66,9	49	46	51,0	49,0	20	20	100 000	75 000

37	Ижевский гос. технический ун-т	↑ 67,4	62,2	57	69		57,9	3	↑ 100 370	70 000
38	Московский технический ун-т связи и информатики	67,2	65,6	20	36	↓ 44,0	53,2	4	1	71 000
39	Кемеровский технологический ин-т пищевой промышленности	↑ 67,1	63,4	25	22					91 600
40	Тюменский индустриальный ун-т	67,0	67,5	38	32		51,1	11	17	119 140
41	Томский гос. ун-т систем управления и радиоэлектроники	66,8	67,0	60	61	↓ 51,8	54,8	20	↑ 103 185	92 000
42	Белгородский гос. технологический ун-т им. В.Г. Шухова	66,8	67,1	37	35			1		81 660
43	Московский авиационный ин-т (нац. исслед. ун-т)	66,7	64,8	179	127	↓ 50,8	54,6	26	↑ 166 770	129 000
44	Волгоградский гос. технический ун-т	66,3	66,1	42	36	↑ 50,7	41,8	3	3	80 820
45	Пермский гос. нац. исслед. ун-т	66,3		25			46,0	1		126 400
46	Вятский гос. ун-т, г. Киров	66,2	63,5	32	31	↑ 50,7	42,7	1	↑ 83 901	72 100
47	Гос. ун-т — учебно-научно-производственный комплекс, г. Орел	↑ 66,2	57,9	32	21					81 400
48	Санкт-Петербургский гос. ун-т аэрокосмического приборостроения	66,1	64,4	41	45		75,5	40	↑ 138 000	111 000
49	Казанский нац. исслед. технический ун-т им. А.Н. Туполева	66,0	65,0	54	40	↓ 51,5	56,7	5	5	106 300
50	Сибирский федеральный ун-т	↑ 65,9	61,9	76	124	↓ 44,7	48,9	24	↑ 78 160	70 000
51	Санкт-Петербургский гос. ун-т промышленных технологий и дизайна	65,7		55	10	↓ 48,0	56,1	19	2	75 000
52	Астраханский гос. технический ун-т	65,7		14			49,5	3		86 000
53	Уфимский гос. авиационный технический ун-т	65,4	64,1	115	158		50,5	49	14	74 370
54	Московский гос. технологический ун-т «Станкин»	64,5	64,4	140	118	↑ 56,5	52,5	8	2	130 000
55	Сибирский гос. индустриальный ун-т, г. Новокузнецк	64,0		16			48,6	2	4	75 000
56	Оренбургский гос. ун-т	↑ 63,9	58,3	51	56					74 370
57	Казанский нац. исслед. технологический ун-т	63,8	62,7	49	51	↓ 46,1	49,3	14	15	101 400
										108 800

Место в группе	Вуз	Бюджетный прием				Платный прием				
		Ср. балл ЕГЭ		Зачислено, чел.		Ср. балл ЕГЭ		Зачислено, чел.		Стоимость обучения, руб. в год
		2016	2015	2016	2015	2016	2015	2016	2015	
58	Сибирский гос. аэрокосмический ун-т им. М.Ф. Решетнева, г. Красноярск	63,6	56,2	49	54	45,5	10	74 370	70 000	
59	Орловский гос. ун-т	63,6		24				81 400		
60	Омский гос. технический ун-т	63,1	60,9	31	63	68,3	16	98 400	87 490	
61	Уральский гос. горный ун-т, г. Екатеринбург	63,0	60,8	13	20	45,7	10	100 100	100 100	
62	Мурманский гос. технический ун-т	62,6	57,7	19	20			147 300	132 400	
63	Комсомольский-на-Амуре гос. технический ун-т	62,6		18		52,7	1	91 720		
64	Московский гос. ун-т печати им. Ивана Федорова	62,6	58,7	15	11	50,7	1	128 058	122 193	
65	Ивановский гос. энергетический ун-т	62,5	62,1	27	34	57,4	2	77 956	75 669	
66	Пермский нац. исслед. политехнический ун-т	62,4	61,0	63	96	44,0	6	106 000	88 000	
67	Рязанский гос. радиотехнический ун-т	62,3	63,4	79	64	47,6	11	81 850	79 470	
68	Камчатский гос. технический ун-т, г. Петропавловск-Камчатский	62,3	55,9	10	3			135 400		
69	Сибирский гос. технологический ун-т, г. Красноярск	62,2	67,5	28	26	50,0	1	74 370		
70	Костромской гос. технологический ун-т	62,1	73,9	27	13	44,7	1	74 500	76 210	
71	Калининградский гос. технический ун-т	61,9	61,9	19	15	47,1	3	44 600	40 600	
72	Тульский гос. ун-т	61,7	62,0	64	76	52,7	8	118 000	118 000	
73	Магнитогорский гос. технический ун-т им. Г.И. Носова	61,2	64,0	37	29	78,3	2	86 760	94 850	
74	Воронежский гос. технический ун-т	61,2	57,9	24	24	46,4	2	108 705	105 396	
75	Поволжский гос. технологический ун-т, г. Йошкар-Ола	61,1	52,9	31	35	42,7	1	79 400	80 500	
76	Саратовский гос. технический ун-т	61,0	59,9	49	64	51,9	6	77 510	76 900	
77	Иркутский нац. исслед. технический ун-т	60,9	54,7	81	85	47,8	14	101 500	92 000	

78	Нижегородский гос. ун-т им. Н.И. Лобачевского	60,6	59,3	25	17			136 000	125 600		
79	Пензенский гос. ун-т	60,5	59,4	37	47	46,2	44,1	2	3	74 400	75 600
80	Брянский гос. технический ун-т	60,3	56,1	49	41		52,0	1	1	76 460	70 000
81	Воронежский гос. ун-т инженерных технологий	60,0	55,7	41	47	46,7	54,0	1	1	81 560	70 000
82	Московский гос. ун-т путей сообщения	59,8	62,0	43	20		46,5	5		144 000	131 870
83	Сургутский гос. ун-т Ханты-Мансийского АО	59,8	59,9	25	26	47,4	45,9	6	3	131 420	112 250
84	Уральский гос. лесотехнический ун-т, г. Екатеринбург	59,7	50,2	10	20					94 900	99 600
85	Братский гос. ун-т	59,5	53,4	12	16					80 058	75 242
86	Чувашский гос. ун-т им. И.Н. Ульянова, г. Чебоксары	59,3	62,7	19	12		48,0	1		76 009	77 802
87	Ивановский гос. химико-технологический ун-т	58,8	56,4	36	56		49,0	1		77 956	76 925
88	Ярославский гос. технический ун-т	58,7	53,6	54	60	54,3	50,9	5	5	79 020	
89	Воронежский гос. лесотехнический ун-т им. Г.Ф. Морозова	58,4		10			45,5	4		74 370	
90	Южно-Российский гос. политехнический ун-т им. М.И. Платова, г. Новочеркасск	58,3	51,9	55	58					79 980	78 690
91	Адыгейский гос. ун-т, г. Майкоп	58,3	52,6	14	16					78 540	78 540
92	Поволжский гос. ун-т телекоммуникаций и информатики, г. Самара	57,7	62,0	18	15	43,0	49,0	3	1	85 000	83 000
93	Московский гос. ун-т леса, г. Мытищи	57,5	52,0	30	50	38,7	44,0	5	2	115 000	
94	Омский гос. ун-т путей сообщения	57,4	64,6	12	20		71,0	6		88 890	88 890
95	Кузбасский гос. технический ун-т им. Т.Ф. Горбачева, г. Кемерово	57,1	57,7	24	19	45,3			1	107 800	95 800
96	Вологодский гос. ун-т	56,9	65,2	17	14					91 220	84 100
97	Воронежский гос. архитектурно-строительный ун-т	56,9	52,7	17	50		46,5	20		83 850	
98	Липецкий гос. технический ун-т	56,8	54,3	38	45		43,4	2		74 500	80 600
99	Донской гос. технический ун-т, г. Ростов-на-Дону	56,7	57,0	161	156	59,2	46,5	2	4	80 000	70 000
100	Технологический ун-т, г. Королев	56,7	51,5	16	16	49,3			1	89 000	85 000

Место в группе	Вуз	Бюджетный прием			Платный прием				
		Ср. балл ЕГЭ		Зачислено, чел.	Ср. балл ЕГЭ	Зачислено, чел.		Стоимость обучения, руб. в год	
		2016	2015			2016	2015		
101	Дагестанский гос. технический ун-т, г. Махачкала	56,7	54,7	10	10	53,5	2	74 370	70 000
102	Ангарский гос. технический ун-т	56,6	49,7	15	13			74 370	70 000
103	Ковровская гос. технологическая акад. им. В.А. Дегтярева	56,5	62,8	35	45			74 370	70 000
104	Дальневосточный гос. ун-т путей сообщения, г. Хабаровск	56,4	51,1	10	19			112 070	105 740
105	Тверской гос. технический ун-т	56,1	57,6	41	43	46,5	5	81 510	78 830
106	Тамбовский гос. технический ун-т	55,6	55,0	42	31	44,4	1	76 600	
107	Московский автомобильно-дорожный гос. технический ун-т (МАДИ)	55,6	60,2	19	20	46,7	5	130 450	122 000
108	Владимирский гос. ун-т	55,1	54,0	83	82	41,9	2	107 380	98 780
109	Череповецкий гос. ун-т	54,8	53,3	19	35				
110	Северный (Арктический) федеральный ун-т им. М.В. Ломоносова	54,2	55,8	28	30			134 245	122 445
111	Московский гос. ун-т дизайна и технологии	54,1	51,7	43	31	47,2	2	141 000	123 000
112	Санкт-Петербургский гос. морской технический ун-т	53,4	58,3	35	35	43,0	2	135 000	
113	Пензенский гос. технологический ун-т	53,2	53,1	26	25	56,0	2	77 820	
114	Альметьевский гос. нефтяной ин-т	52,7	61,3	25	40	49,7	2	97 000	84 000
115	Курганский гос. ун-т	52,4	50,7	26	28			86 540	
116	Ульяновский гос. ун-т	52,1	60,0	15	15			74 370	74 570
117	Иркутский гос. ун-т путей сообщения	51,7	52,1	37	34	55,3	5	75 200	75 200
118	Самарский гос. ун-т путей сообщения	51,3	48,9	12	25	45,0	2	76 600	71 820
119	Астраханский гос. ун-т	51,1	65,0	19	10			81 230	81 000

120	Брянская гос. сельскохозяйственная акад.	↑ 50,8	46,8	12	11		74 190	88 550
121	Тихоокеанский гос. ун-т, г. Хабаровск	↓ 50,4	53,9	20	20		↑ 117 000	102 600
122	Амурский гос. ун-т, г. Благовещенск	↓ 50,0	52,7	25	26		109 988	104 278
123	Кабардино-Балкарский гос. ун-т им. Х.М. Бербекова, г. Нальчик	↑ 47,6	39,7	31	40		78 000	
124	Северо-Кавказский горно-металлургический ин-т (гос. технологический ун-т), г. Владикавказ	↑ 47,2	42,9	15	15	42,0	1	76 000
125	Грозненский гос. нефтяной технический ун-т им. академик М.Д. Миллионщикова	42,5	40,9	60	38		76 500	
126	Санкт-Петербургский гос. лесотехнический ун-т им. С.М. Кирова	↓ 47,8				56,2	2	4
127	Санкт-Петербургский гос. ун-т телекоммуникаций им. М.А. Бонч-Бруевича	↑ 53,1	76,8	14	14	49,8	23	17
128	Тюменский гос. ун-т		60,5	23	23	51,0	46	46
<i>В среднем/всего по группе</i>		66,4	64,1	5669	5728	54,8	884	714
							↑ 135 460	118 160
							114 056	107 941

Место в группе	Вуз	Бюджетный прием				Платный прием					
		Ср. балл ЕГЭ		Зачислено, чел.		Ср. балл ЕГЭ		Зачислено, чел.		Стоимость обучения, руб. в год	
		2016	2015	2016	2015	2016	2015	2016	2015		
		2016	2015	2016	2015	2016	2015	2016	2015		
Архитектура и строительство											
1	Санкт-Петербургский гос. политехнический ун-т	86,8	86,2	55	57	57,0	59,4	21	50	148 000	141 000
2	Уральская гос. архитектурно-художественная акад., г. Екатеринбург	↑ 83,9	72,4	77	87	↑ 65,5	62,1	57	57	175 000	165 940
3	Ярославский гос. технический ун-т	↑ 83,0	78,2	10	15	67,2	65,0	13	12	140 350	140 350
4	Санкт-Петербургский гос. архитектурно-строительный ун-т	82,6	83,6	230	189	65,4	67,4	200	220	154 700	151 095
5	Казанский гос. архитектурно-строительный ун-т	82,4	80,8	130	112	59,6	59,3	162	127	80 000	75 000
6	Курский гос. ун-т	82,4	83,7	20	10	↓ 67,0	75,8	1	6	125 450	125 450
7	Уральский федеральный ун-т им. Б.Н. Ельцина	↓ 81,5	85,8	25	10	61,5	60,2	41	16	117 500	
8	Самарский гос. архитектурно-строительный ун-т	↑ 81,2	75,8	59	71	↓ 60,8	67,3	50	31	42 060	82 620
9	Гос. ун-т по землеустройству, г. Москва	↑ 81,1	77,1	40	64	63,7	63,6	103	44	196 000	196 000
10	Нац. исслед. Московский гос. строительный ун-т	81,0	84,5	205	168	↓ 58,4	63,4	138	101	184 000	173 333
11	Нац. исслед. Южно-Уральский гос. ун-т, г. Челябинск	80,4	80,5	68	40			49	106 750	100 350	
12	Кубанский гос. технологический ун-т, г. Краснодар	80,3		28		63,3	62,2	23	33	↑ 82 890	75 120
13	Тульский гос. ун-т	79,9	80,4	18	18	58,9	57,4	28	18	125 500	125 500
14	Кубанский гос. ун-т, г. Краснодар	↑ 79,6	74,8	22	16	↓ 62,7	66,6	21	19	125 000	125 000
15	Смоленский гос. ун-т	↑ 79,3	64,0	11	20	↓ 49,0	62,0	2	2	↑ 80 530	70 000
16	Нижегородский гос. архитектурно-строительный ун-т	77,9	77,1	122	125	↓ 57,6	62,4	24	33	↑ 165 283	142 000
17	Новосибирский гос. архитектурно-строительный ун-т	77,7	74,9	44	55	↓ 55,8	60,4	66	19	107 520	105 050
18	Тюменский индустриальный ун-т	77,5		59		63,5		29		63 985	
19	Ульяновский гос. технический ун-т	↑ 77,1	66,9	11	20	↓ 52,9	55,8	16	17	↑ 82 760	74 570

20	Московский гос. ун-т геодезии и картографии	76,9	73,8	10	10	64,4	59,2	17	8	160 000	200 000
21	Сибирская гос. автомобильно-дорожная акад., г. Омск	↑ 76,8	71,4	11	24	53,3	42,5	25	27	107 590	106 140
22	Томский гос. архитектурно-строительный ун-т	↑ 76,5	71,8	97	99	64,9	64,1	32	56	91 500	86 333
23	Ивановский гос. политехнический ун-т	↑ 76,4	72,4	10	10	51,8	55,7	18	20	77 960	76 930
24	Пензенский гос. ун-т архитектуры и строительства	↑ 75,7	69,1	70	60	53,8	41,0	4	25	74 370	78 116
25	Южный федеральный ун-т	75,4	76,9	129	75	58,5	61,7	11	2	↑ 130 000	104 500
26	Московский архитектурный ин-т (гос. акад.)	75,1	74,5	159	175	70,6	71,2	163	134	280 200	264 340
27	Астраханский гос. технический ун-т	↑ 75,1	71,3	11	13	44,8	46,2	19	16	82 000	77 000
28	Тамбовский гос. технический ун-т	74,8	72,2	17	23	60,2	50,9	18	20	76 600	
29	Иркутский нац. исслед. технический ун-т	74,5	71,1	94	70	51,4	56,5	83	53	90 500	85 000
30	Дальневосточный федеральный ун-т	74,4	75,5	68	90	56,4	56,8	67	46	↑ 136 000	110 000
31	Северный (Арктический) федеральный ун-т им. М.В. Ломоносова	74,3	74,6	17	13	57,7			1	↑ 104 490	88 850
32	Российский ун-т дружбы народов, г. Москва	↑ 74,0	69,8	24	20	57,8	62,9	38	60	207 500	190 000
33	Дальневосточный гос. ун-т путей сообщения, г. Хабаровск	73,8	77,0	17	15		45,9	3		112 070	105 740
34	Сибирский федеральный ун-т	73,7	70,7	120	146	56,4	58,0	78	39	99 080	95 000
35	Северо-Восточный федеральный ун-т им. М.К. Аммосова	73,7	71,0	11	19	57,1	60,3	7	7	173 000	285 000
36	Сибирский гос. индустриальный ун-т, г. Новокузнецк	↑ 73,6	64,2	23	23		62,7	22	11	75 000	90 500
37	Новосибирская гос. архитектурно-художественная акад.	↑ 73,5	69,8	96	135	55,3	57,7	34	36	126 600	119 000
38	Владимирский гос. ун-т	73,4	71,0	20	40	50,5	55,0	23	18	86 000	86 000
39	Белгородский гос. технологический ун-т им. В.Г. Шухова	73,0	71,7	26	27	60,5		29	50	81 660	79 980
40	Кубанский гос. аграрный ун-т, г. Краснодар	72,8		22		66,8	65,0	29	24	93 900	92 400
41	Сараговский гос. технический ун-т	↓ 72,7	77,2	58	44	54,5	56,3	48	57	77 510	76 900
42	Липецкий гос. технический ун-т	72,6	72,9	24	15	58,0	54,2	18	10	85 800	80 600
43	Кузбасский гос. технический ун-т им. Т.Ф. Горбачева, г. Кемерово	72,6		10			51,7	1		107 800	

Место в группе	Вуз	Бюджетный прием				Платный прием					
		Ср. балл ЕГЭ		Зачислено, чел.		Ср. балл ЕГЭ		Зачислено, чел.		Стоимость обучения, руб. в год	
		2016	2015	2016	2015	2016	2015	2016	2015	2016	2015
44	Оренбургский гос. ун-т	↑ 72,5	67,5	29	35	56,6	48,7	12	13	74 370	70 000
45	Алтайский гос. технический ун-т им. И.И. Ползунова, г. Барнаул	72,2	75,5	33	26	58,0	57,0	26	25	81 990	
46	Поволжский гос. технологический ун-т, г. Йошкар-Ола	↑ 72,2	61,6	27	31	58,1	65,8	8	16	79 400	80 500
47	Вологодский гос. ун-т	↑ 71,7	68,2	30	34	51,4	50,2	10	2	91 220	99 050
48	Новгородский гос. ун-т им. Ярослава Мудрого	71,2	68,5	23	31	55,6	46,3	13	13	85 900	86 850
49	Юго-Западный гос. ун-т, г. Курск	↑ 71,0	72,4	17	23	60,0	53,9	64	30	80 950	82 000
50	Тихоокеанский гос. ун-т, г. Хабаровск	70,6	72,6	48	43	56,1	54,8	76	43	109 800	122 550
51	Нац. исслед. Мордовский гос. ун-т им. Н.П. Огарева, г. Саранск	70,6	72,9	44	36	49,3	55,8	33	18	77 040	75 530
52	Комсомольский-на-Амуре гос. технический ун-т	70,5	67,8	30	29	44,7	53,0	14	6	91 720	43 680
53	Вятский гос. ун-т, г. Киров	70,0		20		51,5	54,3	6	12	83 901	49 585
54	Воронежский гос. архитектурно-строительный ун-т	69,3	68,5	216	225	64,4	61,0	88	46	83 850	
55	Московский автомобильно-дорожный гос. технический ун-т (МАДИ)	68,2	67,9	61	60	49,2	49,3	30	23	115 900	104 000
56	Магнитогорский гос. технический ун-т им. Г.И. Носова	68,0	66,8	20	10	47,3	48,0	3	7	118 910	118 910
57	Ростовский гос. строительный ун-т	67,5	70,5	135	126	61,7	52,1	28	24	88 666	100 735
58	Волгоградский гос. архитектурно-строительный ун-т	67,5	66,9	106	125	44,0	47,7	38	22	82 408	76 010
59	Донской гос. технический ун-т, г. Ростов-на-Дону	67,3		133		52,7		36		88 666	
60	Гос. ун-т — учебно-научно-производственный комплекс, г. Орел	↓ 66,1	72,5	36	26	46,2	42,9	4	11	81 400	
61	Костромская гос. сельскохозяйственная акад.	65,4		43		43,6		8		81 400	
62	Северо-Кавказский горно-металлургический ин-т (гос. технологический ун-т), г. Владикавказ	64,7	64,3	16	20	54,7	54,3	12	13	76 000	80 000

63	Забайкальский гос. ун-т, г. Чита	61,5	60,1	23	25	46,7	1	83 000	75 500
64	Астраханский инженерно-строительный ин-т	↓ 60,9	68,1	65	73	↓ 41,5	13	57 250	57 250
65	Московская гос. акад. водного транспорта	58,5	59,4	13	20	↑ 49,5	2	↑ 120 000	100 000
66	Астраханский гос. ун-т	57,2	55,1	18	17	↓ 40,7	3	81 230	81 000
67	Дагестанский гос. технический ун-т, г. Махачкала	54,6	56,5	37	27	↓ 46,0	15		
68	Грозненский гос. нефтяной технический ун-т им. академик М.Д. Миллионщикова	50,5	50,3	65	60	↓ 41,5	3	76 500	
69	Восточно-Сибирский гос. ун-т технологий и управления, г. Улан-Удэ					↓ 46,0	1	↑ 109 470	55 500
70	Ижевский гос. технический ун-т					58,8	30	80 000	
71	Костромская гос. сельскохозяйственная акад.	65,4		28		↑ 58,3	17	68 500	107 230
72	Нац. минерально-сырьевой ун-т «Горный», г. Санкт-Петербург					↑ 63,7	9	↑ 260 000	200 000
73	Нижегородский гос. ун-т					40,8	17	132 400	125 500
74	Российский гос. аграрный ун-т — МСХА им. К.А. Тимирязева, г. Москва					46,9	15	125 000	125 000
75	Сочинский гос. ун-т					62,6	16	75 000	
76	Тюменский гос. ин-т культуры					50,9	12	↑ 137 063	124 000
77	Уфимский гос. нефтяной технический ун-т		77,1	25		↓ 65,1	58	150 000	170 000
78	Ухтинский гос. технический ун-т					↑ 60,6	9	75 000	72 000
79	Чувашский гос. ун-т им. И.Н. Ульянова, г. Чебоксары					↑ 52,5	4	74 370	70 000
<i>В среднем/всего по группе</i>		74,3	73,0	3666	3436	59,8	2404	2076	108 434

Место в группе	Вуз	Бюджетный прием				Платный прием					
		Ср. балл ЕГЭ		Зачислено, чел.		Ср. балл ЕГЭ		Зачислено, чел.		Стоимость обучения, руб. в год	
		2016	2015	2016	2015	2016	2015	2016	2015		
		2016	2015	2016	2015	2016	2015	2016	2015		
1	Московский гос. лингвистический ун-т	81,8	79,1	35	35	65,8	70,3	5	3	182 150	122 825
2	Кубанский гос. ун-т, г. Краснодар	79,9		10		64,6		4		78 000	
3	Нижегородский гос. ун-т им. Н.И. Лобачевского	78,8	76,3	14	10	62,1		12		91 000	85 000
4	Российский гос. гуманитарный ун-т, г. Москва	77,5	75,5	50	50	65,6		21	36	77 200	147 000
5	Самарский гос. ун-т	76,9		6		63,8		3		88 000	
6	Самарский нац. исслед. ун-т им. академика С.П. Королева	76,9		6		63,8		3		88 000	
7	Уральский федеральный ун-т им. Б.Н. Ельцина	74,8	75,0	16	16	64,7		8	6	99 900	99 900
8	Алтайский гос. ун-т, г. Барнаул	73,7	72,8	10	9	60,0		15		77 000	75 000
9	Пензенский гос. ун-т	71,2		10		57,9	45,6	4	10	64 800	75 600
10	Липецкий гос. технический ун-т	70,7		15		52,5	52,5	3	10	67 500	63 400
11	Чувашский гос. ун-т им. И.Н. Ульянова, г. Чебоксары	70,3	70,8	10	12	64,7		1		64 370	63 370
12	Сибирский гос. технологический ун-т, г. Красноярск	70,0		17		52,7	55,1	32	23	64 370	126 740
13	Нац. исслед. Томский гос. ун-т	69,7	69,4	23	18	57,0		2	6	106 750	75 950
14	Гос. ун-т — учебно-научно-производственный комплекс, г. Орел	69,5		5		47,7		1		71 400	
15	Орловский гос. ун-т	69,5	60,6	5	10	47,7		1		71 400	
16	Балтийский федеральный ун-т им. И. Канта	69,4	63,5	10	10	66,7	60,1	8	11	80 000	80 000
17	Южный федеральный ун-т	69,3	67,7	13	23					73 000	73 000
18	Башкирский гос. ун-т, г. Уфа	68,6	70,5	13	9			5		64 370	63 370
19	Белгородский гос. нац. исслед. ун-т	68,3		5		51,9	61,1	2	3	67 700	74 000

Библиотеки и архивы

20	Курганский гос. ун-т	68,0	66,8	20	10	54,2	56,3	4	2	76 400	79 240
21	Белгородский гос. ин-т искусств и культуры	67,0	66,3	14	13	59,0		1	1	32 000	30 500
22	Удмуртский гос. ун-т, г. Ижевск	66,5	66,9	21	26	↑ 58,5	55,5	2	2	↑ 98 120	73 185
23	Тувинский гос. ун-т, г. Кызыл	66,0		10		51,1	50,4	7	4	71 960	
24	Омский гос. ун-т им. Ф.М. Достоевского	↑ 65,1	58,3	19	20					96 525	94 320
25	Тамбовский гос. ун-т им. Г.Р. Державина	64,5	62,0	24	25		57,9	4	4	↑ 99 250	83 500
26	Башкирский гос. педагогический ун-т им. М. Акмуллы, г. Уфа	64,5	65,1	15	12	45,3		1	1	↑ 126 370	70 000
27	Калмыцкий гос. ун-т, г. Элиста	63,3	61,9	20	10	52,0	53,5	6	2	66 620	
28	Сургутский гос. педагогический ун-т	↑ 62,7	53,7	15	16					105 100	100 100
29	Нац. иссл.- Мордовский гос. ун-т им. Н.П. Огарева, г. Саранск	↓ 62,7	82,4	12	15					↑ 129 040	75 530
30	Елецкий гос. ун-т им. И.А. Бунина	59,9		7						69 390	
31	Дагестанский гос. ун-т, г. Махачкала	↓ 39,9	43,0	24	25					↑ 126 370	70 000
32	Астраханский гос. ун-т	61,8		6	6	55,3	53,4	3	1	78 000	78 000
33	Воронежский гос. ун-т				↑ 62,0	53,3		1	6	73 000	69 000
34	Казанский гос. энергетический ун-т	65,0		3	14	65,0	63,7	3	14	79 000	75 200
35	Кубанский гос. технологический ун-т, г. Краснодар	59,2	76,7	8	8	59,2	59,0	12	14	72 890	68 490
36	Магнитогорский гос. технический ун-т им. Г.И. Носова					53,5	53,2	16	17	75 660	70 600
37	Московский гос. ун-т путей сообщения	56,9		6	6	56,9	59,5	6	6	134 800	126 600
38	Московский технологический ун-т	72,0		15	15	57,8	58,4	10	6	104 000	
39	Нижевартовский гос. ун-т	65,8		4	4		56,0	3		93 700	88 800
40	Новосибирский гос. педагогический ун-т	67,4		10	10	55,7		1	1	↑ 126 370	70 000
41	Российский гос. социальный ун-т, г. Москва	76,7		6	6	↑ 65,7	55,2	3	2	↑ 141 000	118 000
42	Саратовский гос. технический ун-т					53,2	52,1	6	7	70 240	70 240

Место в группе	Вуз	Бюджетный прием				Платный прием					
		Ср. балл ЕГЭ		Зачислено, чел.		Ср. балл ЕГЭ		Зачислено, чел.		Стоимость обучения, руб. в год	
		2016	2015	2016	2015	2016	2015	2016	2015	2016	2015
43	Сибирский федеральный ун-т					50,4	53,7	26	20	64 370	56 000
44	Тюменский гос. ун-т					54,9	56,3	53	22	78 760	78 760
45	Ульяновский гос. ун-т						57,0	1		64 370	
46	Ухтинский гос. технический ун-т						56,0	16		65 000	
<i>В среднем/всего по группе</i>		69,0	67,6	474	478	57,3	58,0	312	251	90 775	81 441

Место в группе	Вуз	Бюджетный прием			Платный прием						
		Ср. балл ЕГЭ	Зачислено, чел.	Ср. балл ЕГЭ	Зачислено, чел.	Стоимость обучения, руб. в год					
						2016	2015	2016	2015		
		2016	2015	2016	2015	2016	2015				
Бизнес-информатика											
1	Нац. исслед. ун-т «Высшая школа экономики», г. Москва	95,3	92,7	90	100	80,3	81,9	125	118	400 000	400 000
2	Санкт-Петербургский гос. ун-т	90,1	89,3	20	20	74,2	74,1	8	10	240 000	240 000
3	Российская академия народного хозяйства и государственной службы при Президенте РФ, г. Москва	88,8	86,3	19	15	71,2	67,9	31	24	250 000	220 000
4	Университет ИТМО, г. Санкт-Петербург	87,6	93,2	21	17	64,1	70,7	14	30	131 000	127 000
5	Нац. исслед. ун-т «Высшая школа экономики», филиал, г. Пермь	86,4	82,4	30	32	68,4	74,6	19	10	150 000	150 000
6	Нац. исслед. технологический ун-т «МИСиС», г. Москва	86,4	84,0	10	25	68,5	67,3	40	60	176 000	165 000
7	Санкт-Петербургский гос. политехнический ун-т	83,5	86,0	24	28	66,8	70,7	32	47	142 000	138 000
8	Финансовый ун-т при Правительстве РФ, г. Москва	82,5	82,4	50	54	65,5	67,1	41	37	231 000	210 000
9	Российский экономический ун-т им. Г.В. Плеханова, г. Москва	81,9	83,9	20	22	67,5	65,3	21	9	240 000	240 000
10	Нац. исслед. ун-т «Высшая школа экономики», филиал, г. Нижний Новгород	81,8	79,7	50	51	69,7	74,6	18	5	145 000	145 000
11	Балтийский федеральный ун-т им. И. Канта	80,9	78,8	20	25	62,7	65,8	8	14	104 000	89 600
12	Уральский федеральный ун-т им. Б.Н. Ельцина	80,9	79,6	15	20	67,0	65,5	42	27	130 000	130 000
13	Казанский (Приволжский) федеральный ун-т	80,8	79,2	25	49	65,3	65,2	33	40	139 200	132 000
14	Московский технологический ун-т	80,1	75,1	7	56	58,0	59,1	108	104	142 000	
15	Дальневосточный федеральный ун-т	80,0	72,7	15	20	59,0	54,1	30	21	136 000	123 000
16	Южный федеральный ун-т	79,3	77,1	20	29	67,2	70,1	10	9	73 000	73 000

Место в группе	Вуз	Бюджетный прием			Платный прием						
		Ср. балл ЕГЭ		Зачислено, чел.	Ср. балл ЕГЭ		Зачислено, чел.	Стоимость обучения, руб. в год			
		2016	2015	2016	2015	2016	2015				
17	Кубанский гос. ун-т, г. Краснодар	79,1	80,2	10	20	61,3	67,0	22	13	99 000	94 000
18	Нижегородский гос. ун-т им. Н.И. Лобачевского	78,9	75,3	20	34	61,4	59,3	40	33	108 000	98 000
19	Уральский гос. экономический ун-т, г. Екатеринбург	78,7		10		54,3	56,5	26	14	93 000	93 000
20	Самарский гос. ун-т	78,5	80,9	11	20	63,7	66,6	23	24	88 000	
21	Самарский нац. исслед. ун-т им. академика С.П. Королева	78,5	86,1	11	10	62,1	66,6	23	24	88 000	94 000
22	Российский ун-т дружбы народов, г. Москва	78,2	79,7	6	15	62,6	60,4	31	29	198 000	180 000
23	Гос. ун-т — учебно-научно-производственный комплекс, г. Орел	77,8		10		56,7		26		71 400	
24	Орловский гос. ун-т	77,8	70,9	10	10	53,9	53,3	6	5	71 400	
25	Челябинский гос. ун-т	77,8	76,1	5	24	66,7		10		71 000	63 400
26	Российский гос. социальный ун-т, г. Москва	77,7	76,8	23	15	62,5	64,7	10	33	131 000	115 600
27	Гос. ун-т управления, г. Москва	77,6	82,8	10	9	68,4	64,7	9	8	170 000	158 200
28	Рязанский гос. радиотехнический ун-т	77,2	74,1	5	22	57,3	57,0	20	31	71 850	72 840
29	Марийский гос. ун-т, г. Йошкар-Ола	77,0	75,9	10	21	68,0		1		74 000	73 800
30	Московский городской педагогический ун-т	76,9	71,7	20	21	65,3	68,0	7	1	160 000	151 000
31	Новосибирский нац. исслед. гос. ун-т	76,7		5		70,0		29		110 000	
32	Белгородский гос. нац. исслед. ун-т	76,5	74,8	14	20	59,2	61,3	6	11	65 700	74 000
33	Владимирский гос. ун-т	76,4	71,3	9	30	53,1	60,0	8	4	71 380	70 150
34	Нац. исслед. Мордовский гос. ун-т им. Н.П. Огарева, г. Саранск	75,7	72,9	10	10	59,4	62,8	9	13	67 040	68 860
35	Саратовский нац. исслед. гос. ун-т им. Н.Г. Чернышевского	75,6	73,2	15	25	55,0	64,1	8	6	73 740	70 230

36	Костромской гос. ун-т им. Н.А. Некрасова	↑ 75,6	70,4	10	19	60,4	63,1	5	2	71 200	66 860
37	Волгоградский гос. ун-т	75,3	77,8	10	10	57,6	58,3	14	14	76 000	69 390
38	Алтайский гос. ун-т, г. Барнаул	75,2	74,7	15	44	↓ 51,9	60,6	8	5	91 000	90 000
39	Северо-Западный ин-т управления — филиал РАНХиГС, г. Санкт-Петербург	↓ 75,2	79,3	15	30	67,7		4	4	160 000	160 000
40	Саратовский гос. социально-экономический ун-т	↓ 74,8	79,7	10	5	↓ 60,0	64,0	3	2	70 250	70 250
41	Тихоокеанский гос. ун-т, г. Хабаровск	74,5		5		↓ 50,2	53,5	5	6	94 200	85 800
42	Оренбургский гос. ун-т	74,4	71,0	15	26	↓ 53,8	61,3	16	7	64 370	63 370
43	Удмуртский гос. ун-т, г. Ижевск	74,3		6			61,2	18		64 370	
44	Ульяновский гос. ун-т	74,1		5		59,9	60,3	7	9	64 370	67 900
45	Курский гос. ун-т	74,0		6			54,0	4		73 175	
46	Чувашский гос. ун-т им. И.Н. Ульянова, г. Чебоксары	73,7	72,8	10	26	60,6	62,4	16	14	64 370	63 370
47	Сибирский федеральный ун-т	↑ 73,4	69,7	30	34	57,8	59,1	16	15	90 000	90 000
48	Тамбовский гос. ун-т им. Г.Р. Державина	72,7		5		↓ 49,3	58,3	7	1	75 000	80 000
49	Северный (Арктический) федеральный ун-т им. М.В. Ломоносова	↑ 72,4	64,8	10	19		51,4	7		↑ 94 490	82 220
50	Северо-Кавказский федеральный ун-т	↑ 72,3	67,3	20	20	↓ 57,1	60,8	6	9	70 000	70 000
51	Липецкий гос. технический ун-т	↓ 71,5	77,9	5	10	62,9	59,9	10	11	78 800	74 000
52	Вятский гос. ун-т, г. Киров	↓ 71,1	75,8	12	12	60,7	62,0	8	13	↑ 73 218	65 271
53	Байкальский гос. ун-т, г. Иркутск	↑ 70,7	65,7	12	25	56,7	59,4	13	5	95 400	125 000
54	Российский гос. аграрный ун-т — МСХА им. К.А. Тимирязева, г. Москва	70,3	71,1	5	10	↓ 60,2	64,7	14	12	115 600	115 600
55	Бурятский гос. ун-т, г. Улан-Удэ	69,5		3		↓ 54,8	58,1	6	7	↑ 97 191	55 000
56	Мурманский гос. гуманитарный ун-т	69,1	69,9	8	15	↓ 54,7	61,3	3	9	86 000	82 000
57	Владивостокский гос. ун-т экономики и сервиса	68,6	68,1	15	25	54,1	53,7	17	3	101 200	115 000
58	Гос. ин-т экономики, финансов, права и технологий, г. Гатчина	68,3	69,8	10	10		56,3	9	9	56 000	52 000

Место в группе	Вуз	Бюджетный прием			Платный прием			Стоимость обучения, руб. в год			
		Ср. балл ЕГЭ	Зачислено, чел.		Ср. балл ЕГЭ	Зачислено, чел.					
			2016	2015		2016	2015				
59	Сочи́нский гос. ун-т	68,2	69,2	5	10	53,4	53,5	7	10	75 000	72 000
60	Аму́рский гос. ун-т, г. Благовещенск	↑ 68,1	64,6	20	25	↑ 56,0	51,2	10	3	97 713	95 340
61	Еле́цкий гос. ун-т им. И.А. Бунина	66,3		5						69 390	
62	Калмы́цкий гос. ун-т, г. Элиста	61,6	64,6	25	34	54,9		3	3	66 620	
63	Нижегоро́дский гос. инженерно-экономический ин-т, г. Княгинино	↑ 57,1	51,4	25	25					42 000	
64	Дагестанский гос. ун-т, г. Махачкала	↑ 57,0	53,0	40	50	↓ 41,7	48,2	6	2	66 800	66 800
65	Ады́гейский гос. ун-т, г. Майкоп	54,2		2		↑ 51,3	48,7	1	1	71 100	71 100
66	Восто́чно-Сибирский гос. ун-т технологий и управления, г. Улан-Удэ	53,8		4		60,0		7	↑ 7	97 190	55 500
67	Дагестанский гос. ин-т народного хозяйства, г. Махачкала	↑ 52,4	44,0	100	29	39,3	38,1	14	1		
68	Алта́йский гос. технический ун-т им. И.И. Ползунова, г. Барнаул					↑ 57,1	54,3	33	48	74 990	
69	Астраха́нский гос. технический ун-т					53,1	55,0	4	7	78 000	74 000
70	Волгогра́дский гос. аграрный ун-т					↓ 45,6	49,5	8	10	130 000	
71	Волгогра́дский гос. технический ун-т					56,4	55,0	15	13	73 800	69 390
72	Волого́дский гос. ун-т							3		64 370	
73	Воро́нежский гос. ун-т					↑ 62,4	59,3	11	24	76 900	73 200
74	Грозне́нский гос. нефтяной технический ун-т им. академика М.Д. Миллионщикова					↓ 48,7	52,4	9	3	66 500	
75	Дальнево́сточный гос. ун-т путей сообщения, г. Хабаровск					56,1	55,6	11	6	89 380	84 000

76	Ивановский гос. химико-технологический ун-т	76,2	10	57,5	59,0	10	10	10	67 956	70 060
77	Иркутская гос. сельскохозяйственная акад.			↓ 47,6	52,4	7	15	↑ 50 000	40 000	
78	Иркутский гос. ун-т				49,7	1			89 578	
79	Калужский гос. ун-т им. К.Э. Циолковского	67,8	10	↑ 56,3	53,0	13	12	↑ 98 780	88 360	
80	Красноярский гос. аграрный ун-т				52,6	13			57 750	
81	Кубанский гос. аграрный ун-т, г. Краснодар			64,6	65,4	48	33		93 900	92 400
82	Магнитогорский гос. технический ун-т им. Г.И. Носова			53,5	55,1	16	20		75 660	74 500
83	Международный ун-т природы, общества и человека «Дубна»			↑ 56,7	53,8	4	8		113 160	113 160
84	Московский авиационный ин-т (нац. исслед. ун-т)				56,8	31			130 770	
85	Московский гос. технический ун-т им. Н.Э. Баумана			61,8	64,5	47	54		196 560	187 200
86	Московский гос. ун-т печати им. Ивана Федорова			↑ 58,4	52,2	42	44		73 360	70 000
87	Московский гос. ун-т путей сообщения			↑ 62,7	53,6	33	26		137 140	137 140
88	Нац. исслед. ун-т «Московский энергетический ин-т»			↓ 58,7	65,4	10	36	↑ 131 000	104 000	
89	Нац. исслед. ядерный ун-т «МИФИ», г. Москва			71,1	70,5	3	5		162 800	157 100
90	Новосибирский гос. технический ун-т			57,2	56,5	34	46		90 200	90 200
91	Новосибирский гос. ун-т экономики и управления	75,0	31	↑ 67,1	58,4	26	15		84 000	79 000
92	Омский гос. ун-т им. Ф.М. Достоевского			60,6	61,4	6	2		92 694	87 120
93	Омский гос. ун-т путей сообщения	77,4	10	↑ 61,4	55,8	8	25		79 710	79 710
94	Пермский гос. гуманитарно-педагогический ун-т			56,1	56,3	9	4		66 000	
95	Пермский гос. нац. исслед. ун-т			↓ 58,6	61,9	13	23		95 600	
96	Петербургский гос. ун-т путей сообщения			54,0	55,2	38	39		107 880	98 162
97	Поволжский гос. ун-т телекоммуникаций и информатики, г. Самара			↑ 54,9	51,1	45	36		77 500	75 000
98	Российский гос. гидрометеорологический ун-т, г. Санкт-Петербург			53,4	54,0	18	31		80 000	80 000

Место в группе	Вуз	Бюджетный прием				Платный прием					
		Ср. балл ЕГЭ		Зачислено, чел.		Ср. балл ЕГЭ	Зачислено, чел.			Стоимость обучения, руб. в год	
		2016	2015	2016	2015		2016	2015	2016		2015
		2016	2015	2016	2015	2016	2015	2016	2015	2016	2015
99	Ростовский гос. экономический ун-т «РИНХ»					56,5	63,9	5	9	70 000	70 000
100	Санкт-Петербургский гос. технологический ин-т (технический ун-т)					63,3	58,5	62	46	74 000	69 900
101	Санкт-Петербургский гос. ун-т аэрокосмического приборостроения	75,6		10		60,5	56,5	26	15	116 000	110 000
102	Санкт-Петербургский гос. ун-т телекоммуникаций им. М.А. Бонч-Бруевича					58,2	58,8	32	32	134 000	134 000
103	Санкт-Петербургский гос. экономический ун-т					59,8	61,6	95	73	61 500	116 000
104	Сибирский гос. ун-т телекоммуникаций и информатики, г. Новосибирск					50,4	52,6	36	24	93 680	93 680
105	Смоленская гос. сельскохозяйственная акад.					55,2	58,8	4	7	53 000	53 000
106	Ставропольский гос. аграрный ун-т	69,6		10		58,1	54,3	11	14	48 600	68 600
107	Тамбовский гос. технический ун-т					55,7	55,8	6	11	64 500	
108	Томский гос. ун-т систем управления и радиоэлектроники	66,2		20		52,5	54,5	10	7	80 000	63 370
109	Тюменский индустриальный ун-т					51,2	64,1	46	14	81 610	76 700
110	Уфимский гос. авиационный технический ун-т					59,4	58,1	42	47	70 000	70 000
111	Уфимский гос. нефтяной технический ун-т					50,3		1		110 000	
112	Юго-Западный гос. ун-т, г. Курск					63,7	55,0	7	4	69 900	73 175
		75,5	74,9	1118	1668	61,3	60,6	2056	2093	101 202	100 538
		В среднем/всего по группе									

Место в группе	Вуз	Бюджетный прием				Платный прием					
		Ср. балл ЕГЭ		Зачислено, чел.		Ср. балл ЕГЭ		Зачислено, чел.		Стоимость обучения, руб. в год	
		2016	2015	2016	2015	2016	2015	2016	2015		
		2016	2015	2016	2015	2016	2015	2016	2015		
Биология											
1	Санкт-Петербургский гос. ун-т	91,9	89,2	60	70	79,5	80,3	30	17	225 000	225 000
2	Московский гос. ун-т им. М.В. Ломоносова	90,2	87,8	173	198	72,5	76,1	64	40	325 000	325 000
3	Российский нац. исслед. медицинский ун-т им. Н.И. Пирогова, г. Москва	89,3		12			73,5	3		150 000	
4	Новосибирский нац. исслед. гос. ун-т	86,7	83,0	56	50	71,7	74,0	26	19	110 000	110 000
5	Российский гос. педагогический ун-т им. А.И. Герцена, г. Санкт-Петербург	81,3	78,1	15	14	59,3	59,3	30	19	100 000	85 600
6	Московская гос. акад. ветеринарной медицины и биотехнологии им. К.И. Скрябина	78,0	76,7	41	44	62,8	67,2	8	6	155 000	155 000
7	Нижегородский гос. ун-т им. Н.И. Лобачевского	76,1	72,5	90	90	51,7	57,9	25	14	91 000	85 000
8	Уральский федеральный ун-т им. Б.Н. Ельцина	76,0	77,2	47	50	61,4	60,2	14	12	85 660	85 660
9	Казанский (Приволжский) федеральный ун-т	75,8	73,0	145	165	55,3	58,4	45	25	94 800	78 600
10	Московский педагогический гос. ун-т	74,1	70,9	15	10	54,7			1	184 900	174 500
11	Самарский гос. ун-т	74,0	72,7	49	49	56,6	61,4	4	14	100 000	
12	Самарский нац. исслед. ун-т им. академика С.П. Королева	74,0		49			61,4	4		100 000	
13	Кубанский гос. ун-т, г. Краснодар	73,2	70,4	75	76	55,6	55,5	12	12	85 750	77 000
14	Башкирский гос. ун-т, г. Уфа	72,8	68,3	35	41			5		74 370	70 000
15	Московский гос. ун-т технологий и управления	72,7	65,3	16	9	51,1		3	23	110 000	87 000
16	Челябинский гос. ун-т	72,2	73,3	59	49		53,5	36		75 000	71 000
17	Нац. исслед. Томский гос. ун-т	72,0	69,4	63	65	53,0	60,4	7	1	78 900	74 200

Место в группе	Уз	Бюджетный прием				Платный прием					
		Ср. балл ЕГЭ		Зачислено, чел.		Ср. балл ЕГЭ		Зачислено, чел.		Стоимость обучения, руб. в год	
		2016	2015	2016	2015	2016	2015	2016	2015		
18	Южный федеральный ун-т	71,6	72,2	49	45	66,8		2	80 000	79 000	
19	Российский гос. аграрный ун-т — МСХА им. К.А. Тимирязева, г. Москва	71,3	69,8	56	57	50,1	48,7	9	22	140 000	140 000
20	Санкт-Петербургская гос. акад. ветеринарной медицины	71,3		14		56,0		4		111 000	
21	Вятский гос. ун-т, г. Киров	71,0	70,9	38	19	50,3		1	1	83 901	72 100
22	Новосибирский гос. педагогический ун-т	70,8	67,1	10	11	52,8	58,6	4	2	91 390	78 900
23	Тюменский гос. ун-т	70,1	64,7	73	59	49,4	52,3	12	11	83 380	83 380
24	Пермский гос. нац. исслед. ун-т	69,6	68,0	75	62	46,4	56,1	2	3	99 600	
25	Ярославский гос. ун-т им. П.Г. Демидова	69,5	70,0	39	40	59,2		4	3	84 720	81 070
26	Сибирский федеральный ун-т	68,7	65,7	86	90	49,2	54,3	26	23	78 160	70 000
27	Волгоградский гос. медицинский ун-т	68,6		13		58,8	54,4	13	21	38 500	38 500
28	Воронежский гос. ун-т	68,3	66,0	88	97	46,0	50,9	4	1	85 000	80 000
29	Дагестанский гос. аграрный ун-т, г. Махачкала	68,3		14						69 650	
30	Рязанский гос. ун-т им. С.А. Есенина	67,8	63,7	20	20	42,0	50,2	4	1	82 000	79 500
31	Мурманский гос. технический ун-т	67,7	58,5	26	30				1	119 100	107 000
32	Саратовский нац. исслед. гос. ун-т им. Н.Г. Чернышевского	66,5	60,6	74	80		54,2	17		80 746	76 900
33	Вологодский гос. ун-т	66,2	57,1	10	21		47,4	3		91 220	84 100
34	Курский гос. ун-т	66,1	71,2	15	15	46,7	42,0	1	1	79 845	79 805
35	Псковский гос. ун-т	66,0	59,4	19	17	62,0	49,3	3	1	80 580	77 280
36	Алтайский гос. ун-т, г. Барнаул	65,7	66,8	91	80	50,9	47,7	1	3	84 000	82 000

37	Гос. ун-т — учебно-научно-производственный комплекс, г. Орел	65,5	28						81 400
38	Белгородский гос. нац. исслед. ун-т	64,9	13	12					64 100
39	Балтийский федеральный ун-т им. И. Канта	64,8	24	24					86 800
40	Дагестанский гос. ун-т, г. Махачкала	↑ 64,6	52	52	↓ 45,9	49,3	2	2	74 370
41	Орловский гос. ун-т	64,5	34	36		49,9		2	81 400
42	Астраханский гос. ун-т	↑ 64,3	24	16		48,3	4		81 230
43	Башкирский гос. педагогический ун-т им. М. Акмуллы, г. Уфа	64,2	60	49	↑ 60,0	54,9	3	1	74 370
44	Дальневосточный федеральный ун-т	63,9	57	50	↑ 48,3	45,4	2	14	↑ 128 000
45	Ульяновский гос. ун-т	↑ 63,9	20	18					74 370
46	Тульский гос. педагогический ун-т им. Л.Н. Толстого	63,7	30	27		50,8	4		85 400
47	Ульяновский гос. педагогический ун-т им. И.Н. Ульянова	63,4	10	24		48,7	1		74 370
48	Тверской гос. ун-т	63,2	42	45		50,0	2	7	81 900
49	Брянский гос. ун-т им. И.Г. Петровского	63,0	14	15		52,3	1	1	↑ 76 500
50	Удмуртский гос. ун-т, г. Ижевск	↓ 62,7	65	58		51,3	15	9	76 500
51	Тувинский гос. ун-т, г. Кызыл	62,2	12			51,1	6		82 765
52	Тульский гос. ун-т	↓ 61,8	24	20	↑ 54,3	47,9	9	11	↑ 85 400
53	Петрозаводский гос. ун-т	61,7	25	34		47,7	1		↑ 117 500
54	Северо-Кавказский федеральный ун-т	61,3	34	35		51,5	2		76 000
55	Пензенский гос. ун-т	↓ 61,2	24	23		40,0	2	1	74 400
56	Иркутский гос. ун-т	60,9	58	60		50,0	2		86 067
57	Череповецкий гос. ун-т	60,7	8	25					
58	Оренбургский гос. ун-т	60,6	60	67					74 370
59	Волгоградский гос. ун-т	↓ 60,6	24	25		44,7	1	↑	86 000
60	Московский гос. ун-т дизайна и технологии	60,6	17			45,5	3		145 000

Место в группе	Вуз	Бюджетный прием			Платный прием					
		Ср. балл ЕГЭ		Зачислено, чел.	Ср. балл ЕГЭ	Зачислено, чел.		Стоимость обучения, руб. в год		
		2016	2015			2016	2015			
61	Мурманский гос. гуманитарный ун-т	60,5	57,8	14	15	46,0	1	83 000	82 000	
62	Владимирский гос. ун-т	60,3	61,0	20	20			81 380	76 780	
63	Ингушский гос. ун-т, г. Магас	↑ 60,2	56,5	29	25			67 727		
64	Северо-Восточный федеральный ун-т им. М.К. Аммосова	60,1	59,7	30	31	50,0	13	173 000	153 000	
65	Адыгейский гос. ун-т, г. Майкоп	60,1	58,0	24	20		2	78 540	78 540	
66	Московский гос. областной ун-т	↓ 60,0	63,4	25	25	62,6	2	200 000	167 000	
67	Самарская гос. сельскохозяйственная акад.	↑ 59,8	54,9	15	12	54,7	1	80 400	87 900	
68	Северо-Восточный гос. ун-т, г. Магадан	↑ 59,7	42,7	7	7			85 100	80 000	
69	Курганский гос. ун-т	59,5	57,7	23	19	51,1	2	87 100	86 540	
70	Кемеровский гос. ун-т	59,4	57,4	71	75	49,0	1	115 220	115 220	
71	Марийский гос. ун-т, г. Йошкар-Ола	59,4	60,9	32	40			81 000	80 500	
72	Сургутский гос. ун-т Ханты-Мансийского АО	59,4	61,2	20	22	↑ 57,0	3	1	131 420	112 250
73	Северо-Осетинский гос. ун-т им. К.Л. Хетагурова, г. Владикавказ	↑ 59,2	53,6	14	14	↑ 52,7	1	1	80 000	75 000
74	Хакасский гос. ун-т им. Н.Ф. Катанова, г. Абакан	↑ 59,1	56,2	23	25	48,0	2	↑ 79 000	70 000	
75	Омский гос. педагогический ун-т	↑ 58,9	52,0	21	31	41,7	3	↑ 89 800	70 000	
76	Ивановский гос. ун-т	58,7	56,4	44	68	48,3	4	77 960	75 670	
77	Ярославский гос. педагогический ун-т им. К.Д. Ушинского	57,7		13		50,0	1	80 820		
78	Новосибирский гос. аграрный ун-т	57,6	56,6	23	21	56,3	1	77 700	73 000	
79	Сыктывкарский гос. ун-т	↓ 57,6	62,4	21	25	↑ 50,2	3	2	74 400	70 000

80	Северный (Арктический) федеральный ун-т им. М.В. Ломоносова	↓ 57,5	65,4	19	19	↑	104 490	88 850
81	Карачаево-Черкесский гос. ун-т им. У.Д. Алиева, г. Карачаевск	↑ 57,3	53,8	21	25	34,0	77 200	75 100
82	Гос. аграрный ун-т Северного Зауралья, г. Тюмень	57,3	55,5	17	17	↑	131 340	70 000
83	Тамбовский гос. ун-т им. Г.Р. Державина	56,7	57,6	24	25		75 000	87 000
84	Рязанский гос. агротехнологический ун-т им. П.А. Костычева	↑ 56,6	51,3	10	14		80 310	79 470
85	Кабардино-Балкарский гос. ун-т им. Х.М. Бербекова, г. Нальчик	56,4	58,6	39	40	43,0	78 000	
86	Горно-Алтайский гос. ун-т	↑ 56,3	46,0	19	22			79 350
87	Новгородский гос. ун-т им. Ярослава Мудрого	55,4	54,3	14	15		85 900	86 850
88	Бурятский гос. ун-т, г. Улан-Удэ	54,4	55,6	20	20	↓ 44,0	109 466	70 000
89	Пермская гос. сельскохозяйственная акад. им. Д.Н. Прянишникова	↓ 54,2	59,3	22	16		94 200	88 800
90	Костромской гос. ун-т им. Н.А. Некрасова	↓ 53,9	59,5	15	12	53,2	74 500	70 000
91	Ульяновская гос. сельскохозяйственная акад.	53,0		6			76 170	
92	Вятская гос. сельскохозяйственная акад., г. Киров	↓ 52,9	56,5	45	72			70 000
93	Астраханский гос. технический ун-т	↑ 52,9	50,3	25	25	37,0	82 000	80 000
94	Дагестанский гос. педагогический ун-т, г. Махачкала	↑ 52,6	42,5	20	9		74 370	
95	Сахалинский гос. ун-т, г. Южно-Сахалинск	↓ 51,3	55,8	12	4		124 900	155 670
96	Калмыцкий гос. ун-т, г. Элиста	↓ 51,2	60,0	29	23		76 620	
97	Нац. исслед. Мордовский гос. ун-т им. Н.П. Огарева, г. Саранск	↓ 49,8	62,2	24	24	53,7	77 040	75 530
98	Бурятская гос. сельскохозяйственная акад. им. В.Р. Филиппова, г. Улан-Удэ	49,1	49,8	12	10			
99	Красноярский гос. аграрный ун-т	↓ 48,0	51,6	26	28	59,0	74 370	117 330
100	Иркутская гос. сельскохозяйственная акад.	45,8	45,7	38	45	↑	96 080	61 430

Место в группе	Вуз	Бюджетный прием				Платный прием					
		Ср. балл ЕГЭ		Зачислено, чел.		Ср. балл ЕГЭ		Зачислено, чел.		Стоимость обучения, руб. в год	
		2016	2015	2016	2015	2016	2015	2016	2015		
101	Дальневосточный гос. аграрный ун-т, г. Благовещенск	45,7	45,7	19	21					172 000	86 000
102	Южно-Уральский гос. аграрный ун-т, г. Троицк	44,7	49,6	14	11					91 740	102 500
103	Чеченский гос. ун-т, г. Грозный	44,2	48,8	66	57					86 120	75 690
104	Башкирский гос. медицинский ун-т, г. Уфа					51,1	50,9	10	19	95 100	69 240
105	Санкт-Петербургский гос. лесотехнический ун-т им. С.М. Кирова					47,4	56,7	2	2	99 400	75 000
<i>В среднем/всего по группе</i>		66,6	65,5	3612	3536	60,3	57,1	513	415	99 416	94 104

Место в группе	Вуз	Бюджетный прием				Платный прием				
		Ср. балл ЕГЭ		Зачислено, чел.		Ср. балл ЕГЭ		Зачислено, чел.		Стоимость обучения, руб. в год
		2016	2015	2016	2015	2016	2015	2016	2015	
		2016	2015	2016	2015	2016	2015	2016	2015	
Вооружение										
1	Московский гос. технический ун-т им. Н.Э. Баумана	74,6	75,7	99	99	64,5	2	212 060	201 960	
2	Южный федеральный ун-т	69,3	68,2	3	3			132 000	123 000	
3	Балтийский гос. технический ун-т «Военмех» им. Д.Ф. Устинова, г. Санкт-Петербург	65,2	63,8	130	150	53,9	8	162 000	147 000	
4	Пензенский гос. ун-т	63,5	66,0	30	19	46,3	8	126 600	120 600	
5	Нац. исслед. Южно-Уральский гос. ун-т, г. Челябинск	63,3	58,3	20	23			135 400	122 900	
6	Новосибирский гос. технический ун-т	62,6	61,8	30	32	44,9	3	144 100	84 600	
7	Нижегородский гос. технический ун-т им. Р.Е. Алексеева	62,3	65,2	20	17	51,0	2	136 870	132 510	
8	Волгоградский гос. технический ун-т	61,6	63,5	25	25			133 150	120 110	
9	Самарский гос. технический ун-т	61,1	60,3	34	40					
10	Российский гос. гидрометеорологический ун-т, г. Санкт-Петербург	60,6	57,6	40	42	38,7	3	127 000	115 000	
11	Сибирская гос. геодезическая акад., г. Новосибирск	60,3	60,7	20	19	53,7	3	144 040	144 860	
12	Ижевский гос. технический ун-т	59,6	57,6	50	60	81,0	1	126 370	70 000	
13	Пермский нац. исслед. политехнический ун-т	59,0	63,5	20	19			154 000	88 000	
14	Тульский гос. ун-т	58,9	61,7	55	54	53,0	2	137 400	118 000	
15	Санкт-Петербургский гос. морской технический ун-т	55,0	54,0	82	80			182 000		
16	Ковровская гос. технологическая акад. им. В.А. Дегтярева	53,6	51,3	20	23			126 370	114 000	
<i>В среднем/всего по группе</i>		62,9	62,5	678	705	54,5	30	146 642	121 610	

Место в группе	Вуз	Бюджетный прием				Платный прием					
		Ср. балл ЕГЭ		Зачислено, чел.		Ср. балл ЕГЭ		Зачислено, чел.		Стоимость обучения, руб. в год	
		2016	2015	2016	2015	2016	2015	2016	2015		
		2016	2015	2016	2015	2016	2015	2016	2015		
Востоковедение и африканистика											
1	Нац. исслед. ун-т «Высшая школа экономики», г. Москва	94,0	94,7	50	49	80,7	81,2	157	112	330 000	330 000
2	Нац. исслед. ун-т «Высшая школа экономики», филиал, г. Санкт-Петербург	93,3	92,1	25	24	77,6	79,1	100	56	270 000	245 000
3	Московский гос. ун-т им. М.В. Ломоносова	91,8	90,5	88	89	76,1	83,9	76	117	330 000	330 000
4	Санкт-Петербургский гос. ун-т	91,7	90,7	75	75	79,3	81,6	38	26	281 000	281 000
5	Новосибирский нац. исслед. гос. ун-т	90,6	88,7	10	10	76,7	78,2	47	33	100 000	100 000
6	Уральский федеральный ун-т им. Б.Н. Ельцина	88,9	84,8	7	10	73,8	70,8	64	45	118 160	118 160
7	Московский городской педагогический ун-т	87,7	85,5	35	21	70,5	73,2	31	27	170 000	160 000
8	Казанский (Приволжский) федеральный ун-т	87,1	81,9	15	29	67,6	71,8	115	98	117 000	109 980
9	Гос. академический ун-т гуманитарных наук, г. Москва	85,9	85,7	10	10	65,7	70,4	20	16	200 000	189 900
10	Пятигорский гос. ун-т	85,1		3		59,8	74,6	5	9	110 000	110 000
11	Дальневосточный федеральный ун-т	83,5	81,0	48	50	63,8	64,7	96	78	145 000	136 000
12	Воронежский гос. ун-т	81,2		10		61,5		5		77 000	
13	Российский гос. гуманитарный ун-т, г. Москва	80,7	84,8	26	25	70,0	71,9	20	58	93 800	
14	Бурятский гос. ун-т, г. Улан-Удэ	72,0	72,6	16	15	55,8	56,5	66	96	97 191	63 370
15	Башкирский гос. ун-т, г. Уфа	66,6	71,9	11	12			2		64 370	63 370
16	Сахалинский гос. ун-т, г. Южно-Сахалинск	65,6	65,8	10	20	44,9	46,8	4	5	119 000	145 010
17	Дагестанский гос. ун-т, г. Махачкала	53,7	50,7	32	40					66 800	66 800
18	Кубанский гос. ун-т, г. Краснодар	84,1		10	10	71,8	75,8	44	38	90 000	85 000
<i>В среднем/всего по группе</i>		85,3	83,1	471	496	74,2	70,7	890	814	144 077	147 448

Место в группе	Вуз	Бюджетный прием			Платный прием				
		Ср. балл ЕГЭ		Зачислено, чел.	Ср. балл ЕГЭ	Зачислено, чел.		Стоимость обучения, руб. в год	
		2016	2015			2016	2015		
		2016	2015	2016	2015	2016	2015		
География									
1	Московский гос. ун-т им. М.В. Ломоносова	↑ 93,0	87,1	112	115	66,8	7	325 000	325 000
2	Санкт-Петербургский гос. ун-т	↑ 90,5	83,7	70	95	70,8	5	214 000	214 000
3	Московский гос. ун-т геодезии и картографии	↑ 77,9	72,6	77	64	58,1	27	120 000	148 000
4	Российский гос. педагогический ун-т им. А.И. Герцена, г. Санкт-Петербург	75,2	74,3	27	28	55,8	12	↑ 100 000	85 600
5	Казанский (Приволжский) федеральный ун-т	71,9	70,5	60	74	55,9	7	10	83 400
6	Южный федеральный ун-т	↑ 71,8	66,4	29	32				80 000
7	Московский педагогический гос. ун-т	↑ 71,2	65,6	22	23	54,7	1	184 900	174 500
8	Балтийский федеральный ун-т им. И. Канта	69,6	67,7	17	15				83 600
9	Тюменский гос. ун-т	↑ 68,6	64,1	65	63	47,3	9	5	83 380
10	Российский гос. аграрный ун-т — МСХА им. К.А. Тимирязева, г. Москва	↑ 68,0	63,6	15	25	50,0	1	140 000	140 000
11	Нац. исслед. Томский гос. ун-т	66,9	69,2	80	80	57,4	3	2	78 900
12	Пермский гос. нац. исслед. ун-т	66,4	68,8	139	142	↓ 43,7	1	1	99 600
13	Уральский федеральный ун-т им. Б.Н. Ельцина	66,0	68,0	15	10				96 320
14	Российский гос. гидрометеорологический ун-т, г. Санкт-Петербург	65,9	65,5	260	263	49,9	22	25	80 000
15	Чувашский гос. ун-т им. И.Н. Ульянова, г. Чебоксары	↑ 65,6	62,1	24	29				76 009
16	Сибирская гос. геодезическая акад., г. Новосибирск	↓ 65,2	74,3	30	23	↑ 58,6	4	3	91 390
17	Башкирский гос. ун-т, г. Уфа	64,8	64,5	75	82		3		74 370
18	Нижегородский гос. педагогический ун-т им. Козьмы Минина	↑ 64,7	61,2	25	25	↓ 48,5	3	2	93 180
						55,3			87 580

Место в группе	Вуз	Бюджетный прием			Платный прием				
		Ср. балл ЕГЭ		Зачислено, чел.	Ср. балл ЕГЭ	Зачислено, чел.		Стоимость обучения, руб. в год	
		2016	2015			2016	2015		
19	Северный (Арктический) федеральный ун-т им. М.В. Ломоносова	64,6	53,3	13	13	↑	104 490	88 850	
20	Белгородский гос. нац. исслед. ун-т	64,5	63,2	17	22	48,3	1	64 100	80 000
21	Кубанский гос. ун-т, г. Краснодар	64,3	64,4	56	56	↓ 40,0	6	85 750	76 920
22	Удмуртский гос. ун-т, г. Ижевск	64,3	67,4	50	38	↓ 52,2	1	76 500	76 500
23	Рязанский гос. ун-т им. С.А. Есенина	64,1	65,1	15	15	↑ 53,9	1	82 000	79 500
24	Сыктывкарский гос. ун-т	63,7		21		44,7	1	74 400	
25	Тверской гос. ун-т	↓ 63,5	71,2	25	25	↓ 53,5	4	81 900	78 840
26	Ярославский гос. педагогический ун-т им. К.Д. Ушинского	63,2	60,7	20	20	46,0	1	80 820	75 960
27	Алтайский гос. ун-т, г. Барнаул	62,7	61,5	50	50	47,7	4	84 000	82 000
28	Курский гос. ун-т	↓ 62,0	66,0	29	15	↑ 52,3	1	79 845	79 805
29	Воронежский гос. ун-т	61,9	60,3	55	54	53,7	1	85 000	80 000
30	Северо-Кавказский федеральный ун-т	61,8	61,6	50	50	↓ 47,9	2	77 140	76 000
31	Нац. исслед. Мордовский гос. ун-т им. Н.П. Огарева, г. Саранск	60,4	59,9	51	52	↓ 39,7	1	77 040	75 530
32	Вятский гос. ун-т, г. Киров	60,1		21				83 901	
33	Оренбургский гос. ун-т	59,7	60,5	20	20			74 370	70 000
34	Дальневосточный федеральный ун-т	59,2	56,8	45	45	↑	↑	128 000	79 000
35	Вологодский гос. ун-т	58,9	56,6	7	20			91 220	84 100
36	Гос. ун-т — учебно-научно-производственный комплекс, г. Орел	58,8		10				81 400	
37	Орловский гос. ун-т	58,8		10		50,0	2	81 400	
38	Брянский гос. ун-т им. И.Г. Петровского	58,7	61,5	15	13	↑	↑	76 500	69 510

39	Псковский гос. ун-т	↓ 57,8	61,2	18	10		80 580	77 280		
40	Сибирский федеральный ун-т	↓ 57,6	63,2	50	25	↑ 48,3	↑ 78 160	70 000		
41	Новгородский гос. ун-т им. Ярослава Мудрого	56,7	56,8	17	10		85 900	86 850		
42	Саратовский нац. исслед. гос. ун-т им. Н.Г. Чернышевского	56,5	58,7	74	70		80 746	76 900		
43	Волгоградский гос. ун-т	↓ 56,4	62,0	50	40	↑ 39,3	↑ 86 000	76 020		
44	Северо-Восточный федеральный ун-т им. М.К. Аммосова	56,1	57,8	27	30		↑ 173 000	153 000		
45	Горно-Алтайский гос. ун-т	55,2	54,4	20	25	64,0	2	79 350		
46	Иркутский гос. ун-т	54,9	53,6	47	47		86 067	150 432		
47	Тамбовский гос. ун-т им. Г.Р. Державина	↑ 54,7	51,8	25	25		75 000	87 000		
48	Бурятский гос. ун-т, г. Улан-Удэ	54,0	55,5	20	19		↑ 109 466	70 000		
49	Кабардино-Балкарский гос. ун-т им. Х.М. Бербекова, г. Нальчик	53,9	51,5	10	14	47,0	1	78 000		
50	Тувинский гос. ун-т, г. Кызыл	53,0		10		45,3	1	78 160		
51	Астраханский гос. ун-т	↑ 52,0	48,3	13	35	52,0	1	81 230		
52	Амурский гуманитарно-педагогический гос. ун-т, г. Комсомольск-на-Амуре	48,5		10				84 000		
53	Карачаево-Черкесский гос. ун-т им. У.Д. Алиева, г. Карачаевск	↑ 46,3	41,6	23	25		77 200	75 100		
54	Курганский гос. ун-т	↓ 46,2	57,4	24	24			86 540		
55	Северо-Осетинский гос. ун-т им. К.Л. Хетагурова, г. Владикавказ	45,6	46,9	10	10		80 000	75 000		
56	Дагестанский гос. ун-т, г. Махачкала	43,3	43,0	13	25		74 370	70 700		
57	Забайкальский гос. ун-т, г. Чита	↓ 42,7	48,6	15	15		83 000	75 500		
58	Чеченский гос. ун-т, г. Грозный	40,2	40,6	40	30		76 120	75 690		
59	Российский гос. геологоразведочный ун-т им. Серго Орджоникидзе, г. Москва					57,7	1	153 000		
				64,9	2238	54,7	131	103	101 101	100 141
				В среднем/всего по группе						

Место в группе	Вуз	Бюджетный прием				Платный прием					
		Ср. балл ЕГЭ		Зачислено, чел.		Ср. балл ЕГЭ		Зачислено, чел.		Стоимость обучения, руб. в год	
		2016	2015	2016	2015	2016	2015	2016	2015		
		2016	2015	2016	2015	2016	2015	2016	2015		
Геодезия и землеустройство											
1	Нац. исслед. Томский политехнический ун-т	↑ 80,9	72,7	15	20	↑ 64,5	59,6	3	2	83 900	78 900
2	Нац. минерально-сырьевой ун-т «Горный», г. Санкт-Петербург	75,6	73,9	100	100	62,9		7	7	260 000	260 000
3	Санкт-Петербургский гос. архитектурно-строительный ун-т	↑ 74,5	70,9	25	25	56,3	56,2	11	9	109 400	102 190
4	Оренбургский гос. ун-т	↑ 70,8	65,4	11	10		45,1	3		74 370	70 000
5	Кубанский гос. технологический ун-т, г. Краснодар	70,7		15		57,0	54,7	12	14	↑ 82 890	75 120
6	Российский ун-т дружбы народов, г. Москва	69,7	67,1	17	16	↑ 51,3	47,3	4	2	135 000	135 000
7	Уральский федеральный ун-т им. Б.Н. Ельцина	69,3	69,5	15	13	56,0	55,7	3	1	96 320	96 320
8	Казанский (Приволжский) федеральный ун-т	69,1	72,1	40	57	51,1	52,8	21	17	102 150	96 300
9	Пермский нац. исслед. политехнический ун-т	68,8	67,7	22	18		49,0	2	↑	106 000	88 000
10	Тульский гос. ун-т	68,7	66,2	19	25		50,6	5	4	↑ 85 400	75 500
11	Томский гос. архитектурно-строительный ун-т	68,5	67,6	12	50						73 760
12	Сибирская гос. геодезическая акад., г. Новосибирск	68,4	68,6	145	191	57,2	55,6	11	4	91 390	99 170
13	Дагестанский гос. аграрный ун-т, г. Махачкала	↑ 67,3	60,6	20	19					69 650	
14	Поволжский гос. технологический ун-т, г. Йошкар-Ола	66,8		12			61,0	1		79 400	
15	Кубанский гос. аграрный ун-т, г. Краснодар	66,3	68,3	50	50	56,9	54,9	27	7	82 900	79 400
16	Белгородский гос. технологический ун-т им. В.Г. Шухова	↓ 66,2	74,0	29	42					81 660	79 980
17	Нац. исслед. Южно-Уральский гос. ун-т, г. Челябинск	↓ 66,1	71,0	15	14				2	83 500	78 500
18	Балтийский федеральный ун-т им. И. Канта	65,0		15			56,7	1		83 600	

19	Тверской гос. технический ун-т	65,0	62,6	15	20	46,7	41,0	1	1	81 510	78 830
20	Уральский гос. горный ун-т, г. Екатеринбург	64,7	63,0	25	18	47,1	47,1	10	10	100 100	100 100
21	Гос. ун-т по землеустройству, г. Москва	64,6	59,6	238	310	45,5	45,5	15	15	152 150	152 150
22	Южный федеральный ун-т	63,9	65,4	13	17					80 000	79 000
23	Тюменский индустриальный ун-т	63,3		42		51,3	51,3	11	11	97 990	
24	Петрозаводский гос. ун-т	62,8		11		54,0	54,0	1	1	117 500	
25	Вологодский гос. ун-т	62,5	66,3	22	20					91 220	84 100
26	Северо-Кавказский федеральный ун-т	62,4	54,5	20	25	49,4	49,4	2	2	80 560	76 000
27	Нижегородский гос. архитектурно-строительный ун-т	62,2	60,0	48	45					106 825	92 500
28	Ухтинский гос. технический ун-т	61,9		11		80,0	80,0	1	1	75 000	
29	Северо-Восточный федеральный ун-т им. М.К. Аммосова	61,8	63,6	25	25	57,4	57,4	2	2	173 000	153 000
30	Московский гос. ун-т геодезии и картографии	61,6	62,1	254	203	55,7	48,9	31	1	120 000	148 000
31	Воронежский гос. архитектурно-строительный ун-т	61,2	60,0	37	65	44,3	45,8	9	1	83 850	
32	Пензенский гос. ун-т архитектуры и строительства	60,6	60,6	55	55					74 370	75 500
33	Самарская гос. сельскохозяйственная акад.	60,6	56,3	20	24	51,0	51,0	2	2	80 400	87 900
34	Дальневосточный федеральный ун-т	60,3	59,6	50	49	44,6	45,0	15	8	90 000	77 000
35	Уральский гос. лесотехнический ун-т, г. Екатеринбург	60,2	56,7	12	20					94 900	99 600
36	Кузбасский гос. технический ун-т им. Т.Ф. Горбачева, г. Кемерово	60,1	61,5	15	20	49,3	49,3	1	1	107 800	95 800
37	Тихоокеанский гос. ун-т, г. Хабаровск	60,1	56,5	15	20	44,5	44,5	2	2	102 600	102 600
38	Иркутский нац. исслед. технический ун-т	59,9	56,0	20	23	49,6	46,1	4	7	76 000	70 000
39	Волгоградский гос. аграрный ун-т	59,8	57,8	51	70	52,0	45,1	7	2	145 540	
40	Санкт-Петербургский гос. аграрный ун-т	59,7	59,4	50	52	47,1	45,8	4	12	78 000	70 000
41	Ставропольский гос. аграрный ун-т	59,6	54,9	50	60	43,3	49,6	12	6	74 400	76 000
42	Нац. исслед. Мордовский гос. ун-т им. Н.П. Огарева, г. Саранск	59,5	60,0	13	18					77 040	75 530

Место в группе	Вуз	Бюджетный прием			Платный прием						
		Ср. балл ЕГЭ		Зачислено, чел.	Ср. балл ЕГЭ	Зачислено, чел.		Стоимость обучения, руб. в год			
		2016	2015			2016	2015				
		2016	2015	2016	2015	2016	2015				
43	Брянская гос. сельскохозяйственная акад.	59,3	57,0	20	20			74 190	88 550		
44	Белгородский гос. нац. исслед. ун-т	↑ 59,2	53,6	10	15			70 100	80 000		
45	Ижевская гос. сельскохозяйственная акад.	58,9	58,4	22	22			↑ 80 740	70 000		
46	Казанский гос. аграрный ун-т	58,6	56,5	20	23	↓ 56,0	64,7	1	1	68 200	61 430
47	Северный (Арктический) федеральный ун-т им. М.В. Ломоносова	58,6	61,2	20	20			↑ 104 490	88 850		
48	Иркутская гос. сельскохозяйственная акад.	↑ 57,8	54,7	29	40	44,6		3	3	96 080	64 430
49	Комсомольский-на-Амуре гос. технический ун-т	↓ 57,8	62,6	15	10	43,4		2	2	91 720	43 680
50	Новгородский гос. ун-т им. Ярослава Мудрого	57,8	57,1	10	10	43,0		1	1	85 900	86 850
51	Калужский гос. ун-т им. К.Э. Циолковского	57,7		18		46,3		1		103 150	
52	Пермская гос. сельскохозяйственная акад. им. Д.Н. Прянишникова	↑ 57,6	53,4	75	104	56,4	46,2	5	3	94 200	88 800
53	Алтайский гос. аграрный ун-т, г. Барнаул	57,2	59,0	50	42	46,7	41,0	1	2	74 370	79 500
54	Сибирский гос. аэрокосмический ун-т им. М.Ф. Решетнева, г. Красноярск	↑ 56,8	51,2	24	25	46,9		2		74 370	70 000
55	Нижегородская гос. сельскохозяйственная акад.	↑ 56,5	50,4	20	29						94 600
56	Ивановская гос. сельскохозяйственная акад. им. Д.К. Беляева	56,4	58,8	20	18						72 900
57	Белгородский гос. аграрный ун-т им. В.Я. Горина	56,2	56,0	15	26	45,7		1		88 200	88 200
58	Нижевартовский гос. ун-т	55,9		22		44,3		6		91 100	
59	Донской гос. технический ун-т, г. Ростов-на-Дону	55,7		113		43,4		4		80 000	
60	Ростовский гос. строительный ун-т	55,6	57,0	114	100	51,2	44,6	5	15	80 000	78 690
61	Башкирский гос. аграрный ун-т, г. Уфа	55,6	56,9	86	88	43,3	41,2	10	7	86 450	76 600

62	Красноярский гос. аграрный ун-т	55,5	53,9	75	78	75	41,5	3	74 370	117 330
63	Кабардино-Балкарский гос. аграрный ун-т им. В.М. Кокова, г. Нальчик	↑ 55,0	49,5	40	20	40			80 000	75 700
64	Уральский гос. аграрный ун-т, г. Екатеринбург	54,7	57,4	12	15	12	↓ 38,0	4	1	89 600
65	Дагестанский гос. технический ун-т, г. Махачкала	↑ 53,8	47,1	10	15	10				
66	Дальневосточный гос. аграрный ун-т, г. Благовещенск	53,5	53,2	20	20	20	41,5	2	10	172 000
67	Саратовский гос. аграрный ун-т им. Н.И. Вавилова	↑ 53,2	49,2	50	50	50	40,7	4	77 520	76 910
68	Бурятский гос. ун-т, г. Улан-Удэ	52,8	50,8	18	15	18			↑ 109 466	70 000
69	Ульяновская гос. сельскохозяйственная акад.	52,7	52,1	25	20	25			76 170	78 600
70	Омский гос. аграрный ун-т	52,6	50,5	147	113	147	↓ 38,0	8	1	90 950
71	Майкопский гос. технологический ун-т	51,3	48,9	20	19	20			75 830	74 200
72	Пензенская гос. сельскохозяйственная акад.	↓ 50,8	53,5	17	15	17			77 820	91 000
73	Астраханский инженерно-строительный ин-т	49,8		14					59 400	
74	Дагестанский гос. ин-т народного хозяйства, г. Махачкала	48,6	50,9	24	25	24	↑ 51,5	2	2	
75	Горский гос. аграрный ун-т, г. Владикавказ	47,7	46,4	20	20	20			73 000	78 530
76	Мичуринский гос. аграрный ун-т	47,6	49,3	25	20	25	36,3	1	75 000	88 000
77	Приморская гос. сельскохозяйственная акад., г. Усурийск	47,5	48,1	40	40	40				87 800
78	Бурятская гос. сельскохозяйственная акад. им. В.Р. Филиппова, г. Улан-Удэ	↓ 46,8	51,7	61	50	61	41,1	5		
79	Грозненский гос. нефтяной технический ун-т им. академика М.Д. Миллионщикова	40,4	41,3	33	39	33			76 500	
80	Астраханский гос. ун-т						49,7	2	81 230	
81	Байкальский гос. ун-т, г. Иркутск		54,2	30		30	↑ 49,0	14	9	107 600
82	Гос. аграрный ун-т Северного Зауралья, г. Тюмень		53,2	9		9	↓ 40,0	38	4	102 450
83	Московский гос. ун-т путей сообщения						↑ 55,9	13	11	144 000
							48,9			126 600

Место в группе	Вуз	Бюджетный прием				Платный прием					
		Ср. балл ЕГЭ		Зачислено, чел.		Ср. балл ЕГЭ		Зачислено, чел.		Стоимость обучения, руб. в год	
		2016	2015	2016	2015	2016	2015	2016	2015	2016	2015
84	Петербургский гос. ун-т путей сообщения					52,0	48,9	18	17	103 656	94 318
85	Российский гос. геологический ун-т им. Серго Орджоникидзе, г. Москва					48,4	49,0	1	5	153 000	143 880
86	Самарский гос. экономический ун-т					47,4	47,4	12	26	84 200	54 800
87	Санкт-Петербургский гос. лесотехнический ун-т им. С.М. Кирова					54,4	53,4	7	3	99 400	75 000
88	Уральский гос. экономический ун-т, г. Екатеринбург		73,3	10		48,9	43,7	3	7	103 000	101 000
89	Юго-Западный гос. ун-т, г. Курск		64,7	10		53,6	49,4	3	3	79 900	80 000
90	Якутская гос. сельскохозяйственная акад.					47,3	48,6	28	4	157 370	142 300
<i>В среднем/всего по группе</i>		60,0	59,5	2980	3252	48,4	50,4	438	261	98 900	94 763

Место в группе	Вуз	Бюджетный прием			Платный прием			Стоимость обучения, руб. в год			
		Ср. балл ЕГЭ	Зачислено, чел.	2016	2015	Ср. балл ЕГЭ	Зачислено, чел.	2016	2015		
										2016	2015
		2016	2015	2016	2015						
Геология											
1	Московский гос. ун-т им. М.В. Ломоносова	77,8	76,8	200	201	64,4	64,2	6	8	325 000	325 000
2	Санкт-Петербургский гос. ун-т	76,5	79,2	50	65	62,7		4	4	215 000	215 000
3	Нац. исслед. технологический ун-т «МИСиС», г. Москва	75,8	75,7	240	265	59,0	54,3	8	31	176 000	165 000
4	Российский гос. ун-т нефти и газа им. И.М. Губкина, г. Москва	75,6	77,7	136	158	60,9	57,2	29	33	167 996	158 000
5	Пермский гос. нац. исслед. ун-т	74,3	72,6	96	126	57,1	53,7	16	23	99 600	
6	Самарский гос. технический ун-т	74,2	74,7	32	39	55,4	54,9	13	16	84 200	84 000
7	Нац. исслед. Томский политехнический ун-т	74,0	68,3	72	85	57,7	61,4	8	15	83 900	78 900
8	Новосибирский нац. исслед. гос. ун-т	72,6	71,4	64	65	61,0	64,1	10	7	80 000	80 000
9	Уфимский гос. нефтяной технический ун-т	71,8	72,6	120	121	54,1	56,0	26	34	130 000	130 000
10	Казанский (Приволжский) федеральный ун-т	71,8	73,6	85	97	57,5	57,4	39	35	150 000	120 000
11	Нац. исслед. Томский гос. ун-т	71,3	72,0	50	50	52,4	59,6	3	5	78 900	74 200
12	Нац. минерально-сырьевой ун-т «Горный», г. Санкт-Петербург	71,1	69,4	551	545	61,0	56,7	25	23	260 000	260 000
13	Башкирский гос. ун-т, г. Уфа	70,0	71,2	25	25			7		74 370	70 000
14	Российский ун-т дружбы народов, г. Москва	69,6	62,0	29	30	52,1	54,7	13	6	100 000	90 000
15	Кубанский гос. ун-т, г. Краснодар	67,8	71,6	50	50	54,7	53,8	10	10	85 750	76 920
16	Сибирская гос. геодезическая акад., г. Новосибирск	67,4		20		58,3		5		91 390	
17	Тюменский индустриальный ун-т	66,7	64,9	205	209	51,8	53,5	12	15	97 990	92 100
18	Оренбургский гос. ун-т	66,4	64,2	38	45	47,3		6		74 370	70 000
19	Удмуртский гос. ун-т, г. Ижевск	66,2		15		48,2	50,9	12	11	76 500	76 500

Место в группе	Вуз	Бюджетный прием			Платный прием			Стоимость обучения, руб. в год	
		Ср. балл ЕГЭ		Зачислено, чел.	Ср. балл ЕГЭ	Зачислено, чел.		2016	2015
		2016	2015			2016	2015		
20	Южный федеральный ун-т	66,0	64,3	30	36	60,7	6	80 000	79 000
21	Пермский нац. исслед. политехнический ун-т	65,9	65,2	156	138	45,0	8	106 000	88 000
22	Российский гос. геологоразведочный ун-т им. Серго Орджоникидзе, г. Москва	65,3	62,9	255	270	50,9	60	153 000	143 880
23	Астраханский гос. ун-т	64,9	55,1	10	20			81 230	81 000
24	Мурманский гос. технический ун-т	62,4	60,5	22	25			137 650	123 600
25	Казанский нац. исслед. технологический ун-т	61,0	54,6	13	21	45,7	1	101 400	103 700
26	Северо-Кавказский федеральный ун-т	60,5	58,5	35	45	47,0	8	80 560	76 000
27	Кемеровский гос. ун-т	60,2	59,3	25	25	44,7	1	115 220	115 220
28	Белгородский гос. нац. исслед. ун-т	59,0	58,1	15	21			70 100	80 000
29	Астраханский гос. технический ун-т	58,7		22				82 000	
30	Воронежский гос. ун-т	58,5	57,3	126	117	47,7	1	85 000	80 000
31	Уральский гос. горный ун-т, г. Екатеринбург	58,2	57,8	440	370	42,1	103	100 100	100 100
32	Тувинский гос. ун-т, г. Кызыл	58,0		19		45,3	5	78 160	
33	Дальневосточный федеральный ун-т	57,7	53,9	75	85	33,0	19	90 000	100 000
34	Сибирский федеральный ун-т	57,5	55,6	329	370	43,5	42	78 160	70 000
35	Тульский гос. ун-т	57,4	57,5	20	25	47,7	5	85 400	71 000
36	Иркутский нац. исслед. технический ун-т	57,2	52,6	189	186	43,3	72	76 000	70 000
37	Петрозаводский гос. ун-т	57,2	58,2	30	40	46,5	2	117 500	79 000
38	Южно-Российский гос. политехнический ун-т им. М.И. Платова, г. Новочеркасск	56,6	54,1	109	105			79 980	78 690
39	Тихоокеанский гос. ун-т, г. Хабаровск	56,0	49,4	10	10			102 600	102 600

40	Международный ун-т природы, общества и человека «Дубна»	↑ 55,3	48,2	20	10		123 400					
41	Саратовский нац. исслед. гос. ун-т им. Н.Г. Чернышевского	↓ 55,2	59,5	88	79	↑ 50,7	47,0	1	7	80 746	76 900	
42	Сибирский гос. индустриальный ун-т, г. Новокузнецк	↑ 54,9	52,1	110	130		41,8	5		75 000	90 500	
43	Северный (Арктический) федеральный ун-т им. М.В. Ломоносова	↓ 54,8	57,6	41	25	62,3		1	↑	104 490	88 850	
44	Югорский гос. ун-т, г. Ханты-Мансийск	↓ 53,5	59,3	25	19	49,0		1		92 300	86 750	
45	Северо-Восточный федеральный ун-т им. М.К. Аммосова	↓ 52,9	52,4	180	178	↓ 43,1	45,7	2	4	↑	173 000	153 000
46	Ухтинский гос. технический ун-т		52,5	52,4	70	67				75 000	70 000	
47	Норильский индустриальный ин-т	↓ 51,8	54,9	35	35	36,0		1				
48	Сахалинский гос. ун-т, г. Южно-Сахалинск	↓ 51,3	59,1	21	15					124 900	155 670	
49	Тверской гос. технический ун-т		51,3	49,9	12	15	44,0	2		81 510	78 830	
50	Бурятский гос. ун-т, г. Улан-Удэ		51,2	52,9	23	18	45,7	1	↑	109 466	70 000	
51	Иркутский гос. ун-т	↓ 50,3	49,8	65	63	↓ 39,3	46,7	1	1	87 822	132 412	
52	Северо-Восточный гос. ун-т, г. Магадан		50,0	52,2	34	27				85 100	80 000	
53	Амурский гос. ун-т, г. Благовещенск		50,0	50,7	21	15	41,3	1		109 988	104 278	
54	Кузбасский гос. технический ун-т им. Т.Ф. Горбачева, г. Кемерово	↓ 49,6	52,3	240	290	↑ 46,9	38,7	1	2	↑	107 800	95 800
55	Магнитогорский гос. технический ун-т им. Г.И. Носова	↓ 48,7	51,8	164	170	50,3		2	2	↑	86 760	77 700
56	Северо-Кавказский горно-металлургический ин-т (гос. технологический ун-т), г. Владикавказ		48,1	46,0	120	143	39,0	2		76 000	70 000	
57	Забайкальский гос. ун-т, г. Чита	↓ 45,0	47,6	100	95	43,7		1		83 000	75 500	
58	Грозненский гос. нефтяной технический ун-т им. академика М.Д. Миллионщикова	↓ 35,8	38,2	41	52					76 500		
<i>В среднем/всего по группе</i>												
		62,0	61,5	5418	5541	50,7	53,9	596	409	112 212	112 856	

Место в группе	Вуз	Бюджетный прием			Платный прием						
		Ср. балл ЕГЭ		Зачислено, чел.	Ср. балл ЕГЭ		Зачислено, чел.	Стоимость обучения, руб. в год			
		2016	2015		2016	2015					
1	Нац. исслед. ун-т «Высшая школа экономики», г. Москва	89,2	85,5	79	80	77,1	79,9	42	27	380 000	380 000
2	Московский гос. ин-т международных отношений (ун-т) МИД России	88,6		10		75,2	75,2	44	54	450 000	400 000
3	Санкт-Петербургский гос. ун-т	88,5	87,5	15	25	76,6	78,6	10	9	280 000	280 000
4	Ярославский гос. ун-т им. П.Г. Демидова	85,1		12	1	58,5		13	16	113 550	108 660
5	Московский гос. ун-т им. М.В. Ломоносова	83,7	84,4	30	31	73,7	77,1	47	73	325 000	325 000
6	Нац. исслед. ун-т «Высшая школа экономики», филиал, г. Санкт-Петербург	83,5	81,8	40	51	69,0	74,5	19	11	185 000	185 000
7	Российская акад. народного хозяйства и государственной службы при Президенте РФ, г. Москва	83,4	84,6	50	50	65,5	60,6	157	147	320 000	327 500
8	Казанский (Приволжский) федеральный ун-т	81,8	79,9	25	38	59,1	63,3	41	41	139 200	132 000
9	Кубанский гос. ун-т, г. Краснодар	80,9	82,1	15	24	65,6	68,9	31	42	98 000	95 000
10	Российский экономический ун-т им. Г.В. Плеханова, г. Москва	80,0	79,9	15	15	66,2	61,1	136	28	270 000	270 000
11	Финансовый ун-т при Правительстве РФ, г. Москва	79,8	80,1	70	55	63,3	64,8	98	115	247 500	225 000
12	Санкт-Петербургский гос. политехнический ун-т	79,7	77,2	23	23	60,7	65,0	40	67	142 000	138 000
13	Московский технологический ун-т	79,7	74,4	5	25	54,3	53,3	80	72	142 000	
14	Российский ун-т дружбы народов, г. Москва	79,6	78,5	9	10	56,4	57,9	44	72	260 000	230 000
15	Уральский ин-т управления — филиал РАНХиГС, г. Екатеринбург	79,0	78,1	40	33	58,3	58,1	116	138	119 600	118 200
16	Нац. исслед. технологический ун-т «МИСиС», г. Москва	78,8		4		59,2	63,4	5	15	176 000	165 000

Государственное и муниципальное управление

17	Северо-Западный ин-т управления — филиал РАНХиГС, г. Санкт-Петербург	78,7	79,9	70	80	63,3	155	180 000	180 000
18	Сибирский ин-т управления — филиал РАНХиГС, г. Новосибирск	78,4	76,7	34	38	58,8	72	99 500	95 000
19	Нижегородский гос. ун-т им. Н.И. Лобачевского	77,6		14		55,0	37	100 000	98 000
20	Сибирский федеральный ун-т	76,9	74,7	25	45	59,9	35	106 000	106 000
21	Алтайский гос. ун-т, г. Барнаул	76,8		12		65,8	24	91 000	90 000
22	Самарский гос. экономический ун-т	76,6		25		60,3	39	74 200	66 800
23	Нац. исслед. Мордовский гос. ун-т им. Н.П. Огарева, г. Саранск	76,6		10		55,4	8	67 040	55 000
24	Нижегородский ин-т управления — филиал РАНХиГС	76,4	77,3	41	37	59,1	49	110 000	104 000
25	Сочинский гос. ун-т	76,2		5		53,9	10	80 000	
26	Оренбургский гос. ун-т	76,0		15		50,5	23	64 370	70 000
27	Северо-Восточный федеральный ун-т им. М.К. Аммосова	75,7		10		61,0	5	158 000	
28	Рязанский гос. радиотехнический ун-т	75,3		5		55,5	41	71 850	72 840
29	Поволжский ин-т управления — филиал РАНХиГС, г. Саратов	75,1	75,5	50	37	59,2	70	70 240	70 240
30	Южный федеральный ун-т	75,1		10		65,4	9	73 000	73 000
31	Северный (Арктический) федеральный ун-т им. М.В. Ломоносова	75,1	76,3	7	10	62,5	2	94 490	82 220
32	Владимирский гос. ун-т	75,0	77,5	7	15	55,6	26	71 380	70 150
33	Московский городской педагогический ун-т	74,8	72,8	20	20	60,7	13	160 000	151 000
34	Кемеровский гос. ун-т	74,7	73,9	15	15	61,8	5	107 220	107 220
35	Гос. ун-т — учебно-научно-производственный комплекс, г. Орел	74,5		10		53,2	6	71 400	
36	Орловский гос. ун-т	74,5		10		54,9	6	71 400	
37	Амурский гос. ун-т, г. Благовещенск	74,3		16		54,5	18	97 713	95 340

Место в группе	Вуз	Бюджетный прием				Платный прием					
		Ср. балл ЕГЭ		Зачислено, чел.		Ср. балл ЕГЭ		Зачислено, чел.		Стоимость обучения, руб. в год	
		2016	2015	2016	2015	2016	2015	2016	2015		
38	Чувашский гос. ун-т им. И.Н. Ульянова, г. Чебоксары	74,2	73,0	16	35	57,4	61,6	10	5	64 370	63 370
39	Саратовский гос. социально-экономический ун-т	74,0	71,8	10	10	61,5	57,4	12	15	70 250	70 250
40	Бурятский гос. ун-т, г. Улан-Удэ	74,0		5		53,7	56,3	12	8	97 191	63 370
41	Байкальский гос. ун-т, г. Иркутск	73,8		12		57,4	54,5	29	15	95 400	125 000
42	Южно-Российский ин-т управления — филиал РАНХиГС, г. Ростов-на-Дону	73,3	75,6	72	69	63,4	59,6	43	61	97 900	97 900
43	Дальневосточный федеральный ун-т	73,2	76,4	15	20	51,7	53,7	60	42	143 000	134 000
44	Волгоградский филиал РАНХиГС	73,0	75,1	35	35	54,7	56,4	48	58	105 000	95 200
45	Кузбасский гос. технический ун-т им. Т.Ф. Горбачева, г. Кемерово	72,6		6		56,9	52,4	11	45	96 500	88 860
46	Уральский федеральный ун-т им. Б.Н. Ельцина	72,4		5		61,1	59,6	78	72	116 000	116 000
47	Калужский гос. ун-т им. К.Э. Циолковского	72,3		15			58,9	12		98 780	
48	Гос. ун-т управления, г. Москва	72,2		5		61,5	57,5	16	25	240 000	221 500
49	Гос. ин-т экономики, финансов, права и технологий, г. Гатчина	71,0	73,4	20	20		57,5	20	17	56 000	52 000
50	Дальневосточный ин-т управления — филиал РАНХиГС, г. Хабаровск	70,9	70,2	30	30	52,2	55,2	56	20	106 100	94 140
51	Московский гос. ун-т технологий и управления	70,7		2		53,6	66,7	8	25	140 000	124 000
52	Белгородский гос. нац. исслед. ун-т	70,5		9		58,0	61,6	6	21	78 700	89 600
53	Коми республиканская акад. государственной службы и управления, г. Сыктывкар	70,3	70,7	15	15	57,6	55,3	14	14	72 000	72 000
54	Тульский гос. ун-т	69,8		5		54,6	54,4	20	51	76 000	75 500
55	Елецкий гос. ун-т им. И.А. Бунина	69,4		5		54,3	58,3	3	1	69 390	63 370

56	Псковский гос. ун-т	69,3	71,3	5	17	57,1	51,7	14	23	70 680	70 680
57	Калмыцкий гос. ун-т, г. Элиста	↑ 69,0	65,5	24	40	↓ 50,9	54,7	3	7	66 620	66 620
58	Орловский филиал РАНХиГС	69,0	70,9	15	20	↑ 54,2	48,5	7	16	66 470	66 470
59	Северо-Кавказский федеральный ун-т	68,8	70,2	46	25	55,2	56,5	15	32	70 000	70 000
60	Северо-Кавказская гос. гуманитарно-технологическая акад., г. Черкесск	68,4		10			50,7	5		68 000	
61	Владивостокский гос. ун-т экономики и сервиса	68,2	67,0	10	19	52,9	50,4	35	16	101 200	95 000
62	Челябинский гос. ун-т	68,0		2			56,0	32		71 500	
63	Тамбовский гос. ун-т им. Г.Р. Державина	67,3		5		54,4	53,6	11	11	75 000	80 000
64	Тихоокеанский гос. ун-т, г. Хабаровск	67,1		5		49,7	52,1	14	13	94 200	85 800
65	Карачаево-Черкесский гос. ун-т им. У.Д. Алиева, г. Карачаевск	65,6		5			45,7	2		67 200	
66	Забайкальский гос. ун-т, г. Чита	65,5	65,6	16	30	↓ 49,1	52,6	24	4	↑ 79 000	71 500
67	Сургутский гос. ун-т Ханты-Мансийского АО	65,2	66,8	10	3	54,2	54,3	19	20	↑ 122 360	102 050
68	Дажестанский гос. ун-т, г. Махачкала	↑ 64,3	60,8	25	33	↓ 49,3	53,1	19	9	66 800	66 800
69	Костромской гос. технологический ун-т	↑ 64,0	59,6	10	10	52,3	51,8	22	28	71 200	66 900
70	Курская акад. государственной и муниципальной службы	63,6	65,4	16	14	51,9	53,1	2	12	61 160	
71	Ингушский гос. ун-т, г. Магас	↓ 63,5	68,5	15	10					69 800	
72	Кабардино-Балкарский гос. аграрный ун-т им. В.М. Кокова, г. Нальчик	63,5		4		↓ 49,9	54,0	9	14	63 500	69 800
73	Сахалинский гос. ун-т, г. Южно-Сахалинск	58,9	57,2	18	10		52,4	3		119 000	145 010
74	Северо-Восточный гос. ун-т, г. Магадан	58,7	60,5	8	10	↑ 46,0	43,0	1	2	80 800	76 000
75	Чеченский гос. ун-т, г. Грозный	↑ 56,7	53,0	80	100	54,3			2	↑ 76 120	69 050
76	Алтайский гос. аграрный ун-т, г. Барнаул					49,9	52,2	14	21	59 800	59 000
77	Алтайский гос. технический ун-т им. И.И. Ползунова, г. Барнаул					53,2	55,1	21	43	74 990	

Место в группе	Вуз	Бюджетный прием			Платный прием					
		Ср. балл ЕГЭ		Зачислено, чел.	Ср. балл ЕГЭ	Зачислено, чел.			Стоимость обучения, руб. в год	
		2016	2015			2016	2015	2016		2015
78	Астраханский гос. ун-т	60,3	6	51,8	52,5	18	11	78 000	78 000	
79	Бурятская гос. сельскохозяйственная акад. им. В.Р. Филиппова, г. Улан-Удэ			49,4	48,0	29	22			
80	Волгоградский гос. ун-т			59,6	54,8	26	26	76 000	74 000	
81	Вологодский гос. ун-т			56,3		14		64 370		
82	Воронежский гос. ун-т			59,9	61,9	25	29	83 000	78 000	
83	Восточно-Сибирский гос. ун-т технологий и управления, г. Улан-Удэ			52,2	54,0	13	9	97 190	55 500	
84	Вятский гос. ун-т, г. Киров			54,6	55,9	11	28	73 218	47 475	
85	Гос. гуманитарно-технологический ун-т, г. Орехово-Зуево			54,0	51,8	27	18	47 700	100 000	
86	Гос. социально-гуманитарный ун-т, г. Коломна			55,8	57,0	21	24	127 000	90 000	
87	Гос. ун-т морского и речного флота им. адмирала С.О. Макарова, г. Санкт-Петербург			56,0	54,9	18	28	97 200	91 800	
88	Грозненский гос. нефтяной технический ун-т им. академика М.Д. Миллионщикова			48,9	50,0	31	13	66 500		
89	Иркутский гос. ун-т			58,4	54,1	37	13	89 578	141 575	
90	Казанский гос. аграрный ун-т			55,2	65,3	5	25	68 200	58 900	
91	Казанский нац. исслед. технологический ун-т			54,7	56,6	46	54	64 400	73 000	
92	Камчатский гос. технический ун-т, г. Петропавловск-Камчатский			53,7	56,4	16	5	122 700		
93	Кемеровский гос. сельскохозяйственный ин-т			50,9	52,7	21	13	59 000		
94	Кемеровский технологический ин-т пищевой промышленности			56,7	55,8	15	28	70 000	66 500	

95	Красноярский гос. аграрный ун-т	↓	49,6	52,8	19	15	64 370	61 240
96	Кубанский гос. аграрный ун-т, г. Краснодар		62,0	61,4	141	156	108 300	99 600
97	Кубанский гос. технологический ун-т, г. Краснодар		59,4	60,4	52	74	72 890	68 490
98	Курганский гос. ун-т	↓	50,5	54,4	4	20	↑ 76 400	49 500
99	Курский гос. ун-т		55,8	56,0	15	13	73 175	73 175
100	Ленинградский гос. ун-т им. А.С. Пушкина, г. Санкт-Петербург		58,5	58,8	11	18	100 000	96 000
101	Липецкий гос. технический ун-т	↓	50,2	53,7	17	17	67 500	63 400
102	Магнитогорский гос. технический ун-т им. Г.И. Носова		57,2	57,1	21	39	75 660	74 500
103	Международный ун-т природы, общества и человека «Дубна»			56,9	16		113 160	
104	Мичуринский гос. аграрный ун-т	↑	47,7	44,1	20	18	67 000	67 000
105	Московский авиационный ин-т (нац. исслед. ун-т)			52,7	18		130 770	
106	Московский городской ун-т управления Правительства Москвы	↓	53,7	59,2	98	109	205 000	200 000
107	Московский гос. областной ун-т	↓	51,0	54,0	27	33	↑ 139 500	116 500
108	Московский гос. ун-т дизайна и технологии		52,9	55,6	25	28	↑ 131 000	116 000
109	Московский гос. ун-т путей сообщения	↑	59,2	53,8	102	47	157 160	147 700
110	Московский педагогический гос. ун-т			55,6	27			
111	Нац. исслед. Московский гос. строительный ун-т		58,7	57,4	29	29	↑ 165 000	134 000
112	Новгородский гос. ун-т им. Ярослава Мудрого			51,5	9		75 440	
113	Новосибирский гос. аграрный ун-т		52,4	52,7	50	56	73 900	69 500
114	Новосибирский гос. ун-т экономики и управления	↓	58,5	61,8	35	24	89 300	84 000
115	Омский гос. технический ун-т		53,8	55,3	44	75	86 600	80 130
116	Омский гос. ун-т им. Ф.М. Достоевского		55,8	54,4	13	18	92 694	87 120
117	Пензенский гос. ун-т		53,9	53,6	31	6	64 800	69 000
118	Пермский гос. нац. исслед. ун-т		55,5	56,2	44	68	87 900	

Место в группе	Вуз	Бюджетный прием				Платный прием				
		Ср. балл ЕГЭ		Зачислено, чел.		Ср. балл ЕГЭ		Зачислено, чел.		Стоимость обучения, руб. в год
		2016	2015	2016	2015	2016	2015	2016	2015	
		2016	2015	2016	2015	2016	2015	2016	2015	
119	Пермский нац. исслед. политехнический ун-т			59,1	59,5	48	50	93 000	88 000	
120	Поволжский гос. технологический ун-т, г. Йошкар-Ола			52,6	51,3	7	23	69 200	73 800	
121	Поволжский гос. ун-т сервиса, г. Тольятти			60,6	54,6	7	8	68 160	63 370	
122	Пятигорский гос. ун-т			55,7	59,2	11	9	120 000	120 000	
123	Российский гос. аграрный ун-т — МСХА им. К.А. Тимирязева, г. Москва			53,2	54,7	92	96	115 600	115 600	
124	Российский гос. гидрометеорологический ун-т, г. Санкт-Петербург			52,5		49		73 900		
125	Российский гос. гуманитарный ун-т, г. Москва			59,6	61,9	19	22	112 500	214 200	
126	Российский гос. педагогический ун-т им. А.И. Герцена, г. Санкт-Петербург			55,9	53,1	35	37	119 800	112 600	
127	Российский гос. социальный ун-т, г. Москва			60,1	57,9	37	55	129 900	126 600	
128	Российский гос. ун-т туризма и сервиса, г. Черкизово			61,2	61,0	56	34	120 000	117 600	
129	Ростовский гос. экономический ун-т «РИНХ»			56,6	55,2	21	21	70 000	70 000	
130	Рязанский гос. ун-т им. С.А. Есенина			61,2	55,5	20	29	73 800	73 800	
131	Самарский гос. технический ун-т			56,0	58,0	24	25	74 200	77 200	
132	Самарский гос. ун-т			54,9	62,3	17	70	88 000		
133	Самарский нац. исслед. ун-т им. академика С.П. Королева				62,3	17		88 000		
134	Санкт-Петербургский гос. аграрный ун-т			54,2	52,7	35	43	74 500	72 000	
135	Санкт-Петербургский гос. экономический ун-т			58,4	59,5	58	53	90 000	170 000	
136	Саратовский нац. исслед. гос. ун-т им. Н.Г. Чернышевского				50,7	4		73 740		

137	Северо-Кавказский горно-металлургический ин-т (гос. технологический ун-т), г. Владикавказ				50,5	52,7	28	20	66 000	64 000
138	Северо-Осетинский гос. ун-т им. К.Л. Хетагурова, г. Владикавказ	68,5	15		49,4	55,4	17	11	70 000	69 000
139	Сибирский гос. ун-т путей сообщения, г. Новосибирск				52,0	55,3	53	66	97 000	94 500
140	Смоленская гос. сельскохозяйственная акад.				52,0	53,4	12	22	53 000	53 000
141	Смоленский гос. ун-т				61,8		9		70 530	
142	Ставропольский гос. аграрный ун-т				55,5	55,4	66	33	48 600	
143	Технологический ун-т, г. Королев				54,3	55,9	15	29	106 000	100 000
144	Томский гос. ун-т систем управления и радиоэлектроники	71,6	20		56,4	54,5	23	42	80 000	63 370
145	Тюменский гос. ун-т				60,6	54,5	76	17	138 650	138 650
146	Удмуртский гос. ун-т, г. Ижевск				56,8	56,8	37	32	64 370	69 870
147	Ульяновский гос. технический ун-т				55,2	55,1	17	10	67 900	67 900
148	Ульяновский гос. ун-т				53,7	53,1	17	9	64 370	67 900
149	Уральский гос. педагогический ун-т, г. Екатеринбург				58,4	60,8	9	5	93 000	93 000
150	Уральский гос. экономический ун-т, г. Екатеринбург				56,8	52,9	39	36	99 000	99 000
151	Уфимский гос. авиационный технический ун-т				58,7	55,6	20	30	80 600	80 600
152	Уфимский гос. нефтяной технический ун-т				52,8		4		123 000	
153	Череповецкий гос. ун-т				64,4	64,8	2	7	73 800	62 000
154	Чувашский гос. педагогический ун-т им. И.Я. Яковлева, г. Чебоксары				54,1	53,5	4	11	64 370	57 670
155	Юго-Западный гос. ун-т, г. Курск				61,1	55,6	12	13	69 900	73 175
		74,8	73,1		57,8	57,8	4375	4975	107 967	107 748
		В среднем/всего по группе								

Место в группе	Вуз	Бюджетный прием				Платный прием					
		Ср. балл ЕГЭ		Зачислено, чел.		Ср. балл ЕГЭ		Зачислено, чел.		Стоимость обучения, руб. в год	
		2016	2015	2016	2015	2016	2015	2016	2015		
		2016	2015	2016	2015	2016	2015	2016	2015		
Дизайн											
1	Российский экономический ун-т им. Г.В. Плеханова, г. Москва	↑ 93,6	77,0	6	10	↓ 65,8	76,7	9	2	245 000	245 000
2	Санкт-Петербургский гос. ун-т промышленных технологий и дизайна	93,2	94,6	163	118	64,7	64,8	167	108	174 700	
3	Нац. исслед. ун-т «Высшая школа экономики», г. Москва	90,6	86,9	55	54	73,7	76,6	306	158	300 000	300 000
4	Российский гос. гуманитарный ун-т, г. Москва	↑ 89,0	69,2	2	9	↓ 58,4	68,3	3	5	105 000	200 000
5	Самарский гос. архитектурно-строительный ун-т	87,2	86,1	18	9	69,0	71,8	27	29	68 070	128 580
6	Воронежский гос. педагогический ун-т	87,2	83,5	2	10	↑ 69,3	64,8	12	16	126 370	123 770
7	Приамурский гос. ун-т им. Шолом-Алейхема, г. Биробиджан	↑ 86,9	62,2	3	4					↑ 183 900	114 000
8	Санкт-Петербургский гос. политехнический ун-т	↑ 86,6	80,7	15	11	↑ 67,7	64,4	45	52	188 000	186 800
9	Пензенский гос. ун-т архитектуры и строительства	↑ 86,4	73,3	20	14	↑ 63,9	48,4	2	7	126 370	121 000
10	Нац. исслед. Южно-Уральский гос. ун-т, г. Челябинск	85,8	81,8	10	10					↑ 135 400	122 900
11	Тюменский гос. ин-т культуры	↑ 84,8	76,2	5	5	↑ 54,5	50,5	15	15	↑ 137 063	124 000
12	Нижегородский гос. архитектурно-строительный ун-т	↑ 84,3	79,7	20	14	↓ 65,2	71,1	40	3	163 000	189 000
13	Владивостокский гос. ун-т экономики и сервиса	↑ 84,1	75,1	7	30	63,2	63,5	43	13	140 000	150 210
14	Казанский гос. архитектурно-строительный ун-т	↑ 84,0	75,5	10	10	↓ 56,8	64,4	17	6	↑ 126 500	114 000
15	Чувашский гос. ун-т им. И.Н. Ульянова, г. Чебоксары	83,6	81,1	15	8	72,6	69,4	2	5	128 009	122 299
16	Технологический ун-т, г. Королев	↑ 83,4	69,5	15	15	↓ 62,3	69,4	8	5	109 000	100 000
17	Гос. ин-т экономики, финансов, права и технологий, г. Гатчина	83,4	84,7	10	10	68,7	68,7	3	3	56 000	52 000

18	Российская акад. народного хозяйства и государственной службы при Президенте РФ, г. Москва	↑ 82,7	75,3	15	20	65,1	61,8	13	6	260 000	250 000
19	Балтийский федеральный ун-т им. И. Канта	↑ 82,2	75,6	6	8	54,9	56,7	26	12	134 400	134 400
20	Белгородский гос. ин-т искусств и культуры	81,9	81,8	10	12	63,7	68,0	26	11	44 000	42 000
21	Смоленский гос. ун-т	↑ 81,4	75,2	16	18	52,0	66,9	7	1	↑ 132 530	118 910
22	Московский гос. технический ун-т им. Н.Э. Баумана	81,0		14		63,7	61,0	20	25	212 060	201 960
23	Нац. исслед. ун-т «МИЭТ» (Московский гос. ин-т электронной техники)	↑ 80,7	70,7	20	20	58,4	59,5	5	5	131 500	248 000
24	Иркутский нац. исслед. технический ун-т	↑ 80,7	71,3	13	10	58,1	65,9	31	17	↑ 127 000	114 000
25	Алтайский гос. технический ун-т им. И.И. Ползунова, г. Барнаул	80,7	81,8	4	8	61,2	58,7	8	9	129 370	
26	Курский гос. ун-т	80,6	82,3	17	16	60,0	70,8	11	1	131 845	125 450
27	Российский гос. ун-т туризма и сервиса, г. Черкизово	↑ 80,6	75,0	17	50		68,7	7		160 800	188 400
28	Чувашский гос. педагогический ун-т им. И.Я. Яковлева, г. Чебоксары	↑ 80,5	73,2	1	8		58,0	1			114 000
29	Южный федеральный ун-т	80,4	76,9	50	35		65,3	8		132 000	126 500
30	Уральский федеральный ун-т им. Б.Н. Ельцина	80,3	80,6	11	10	65,0	61,7	43	32	130 800	130 800
31	Уральская гос. архитектурно-художественная акад., г. Екатеринбург	79,5	76,4	112	116	67,8	64,2	38	48	168 270	159 500
32	Омский гос. педагогический ун-т	79,5	77,3	9	6	62,0	64,3	4	3	↑ 142 300	114 000
33	Кабардино-Балкарский гос. ун-т им. Х.М. Бербекова, г. Нальчик	↑ 79,3	67,2	7	8		76,2	2		127 417	
34	Московский гос. ун-т технологий и управления	79,1	78,5	21	12	62,5		2	20	↑ 180 000	148 000
35	Оренбургский гос. ун-т	↑ 78,8	70,5	20	30		60,8	5		↑ 126 370	114 000
36	Московский городской педагогический ун-т	78,7	76,7	20	20	62,8		4	4	284 000	284 000
37	Московский педагогический гос. ун-т	↑ 78,1	73,9	37	43	59,4	69,8	6	2	233 900	220 000
38	Нац. исслед. Мордовский гос. ун-т им. Н.П. Огарева, г. Саранск	↓ 78,0	82,5	11	10	69,7	59,8	2	4	129 400	120 020

Место в группе	Вуз	Бюджетный прием				Платный прием					
		Ср. балл ЕГЭ		Зачислено, чел.		Ср. балл ЕГЭ		Зачислено, чел.		Стоимость обучения, руб. в год	
		2016	2015	2016	2015	2016	2015	2016	2015	2016	2015
39	Алтайская гос. акад. образования им. В.М. Шукшина, г. Бийск	↑ 77,9	70,8	2	4					138 596	126 960
40	Набережночелнинский ин-т социально-педагогических технологий и ресурсов	77,7		9		66,5		4		126 370	
41	Сочинский гос. ун-т	↑ 77,5	68,3	6	15	↓ 52,0	67,3	10	1	127 000	120 000
42	Московский гос. ун-т дизайна и технологий	77,4	75,7	55	30	58,8	60,0	74	103	↑ 193 000	170 000
43	Нац. исслед. Томский политехнический ун-т	77,2		14		64,8	66,3	22	23	↑ 126 500	95 000
44	Казанский (Приволжский) федеральный ун-т	76,9	80,9	17	20	65,0	68,2	17	12	147 300	138 600
45	Нац. исслед. Томский гос. ун-т	76,9	80,2	8	8	68,5	67,1	4	7	139 100	130 800
46	Новосибирская гос. архитектурно-художественная акад.	76,7	77,7	17	40	65,5	67,9	27	28	145 000	145 000
47	Шадринский гос. педагогический ин-т	↑ 76,5	68,1	8	11					↑ 139 526	114 000
48	Ульяновский гос. ун-т	↑ 76,2	70,9	7	10	↑ 64,8	52,1	8	6	126 370	119 060
49	Нижевартовский гос. ун-т	76,0	74,0	5	4	↑ 68,8	59,3	3	4	132 800	125 500
50	Саратовский гос. технический ун-т	75,6		18		62,3		6		129 510	
51	Тольяттинский гос. ун-т	↑ 75,6	71,1	17	15	↑ 59,8	52,0	3	6	↑ 126 370	114 000
52	Елецкий гос. ун-т им. И.А. Бунина	↑ 75,6	68,6	10	12		57,2	1	↑ 126 370	114 000	
53	Амурский гос. ун-т, г. Благовещенск	↓ 75,3	80,2	18	15	↑ 78,7	63,2	2	8	163 598	151 972
54	Кубанский гос. ун-т, г. Краснодар	↓ 75,2	85,4	25	15	↓ 61,6	71,0	19	21	↑ 137 750	125 000
55	Северо-Кавказская гос. гуманитарно-технологическая акад., г. Черкесск	↑ 75,2	62,1	13	10					130 000	164 000
56	Башкирский гос. педагогический ун-т им. М. Акмуллы, г. Уфа	75,2		12		60,6	62,2	20	52	↑ 126 370	65 000
57	Омский ун-т дизайна и технологий	75,1	74,3	37	39	↑ 62,5	55,9	6	13	↑ 156 200	139 237

58	Дальневосточный федеральный ун-т	74,9	78,8	20	15	64,9	62,5	32	23	130 000	127 000
59	Сибирский федеральный ун-т	74,8	72,7	21	17	63,4	60,6	21	18	126 370	120 000
60	Казанский нац. исслед. технологический ун-т	74,6	71,6	19	18	58,6	61,3	5	6	161 200	150 000
61	Псковский гос. ун-т	73,7	72,8	13	18	60,1	65,8	3	3	134 580	121 320
62	Адыгейский гос. ун-т, г. Майкоп	73,5	70,3	10	6	61,0			1	127 900	127 900
63	Вятский гос. ун-т, г. Киров	73,2	74,6	15	10	59,8	61,6	8	12	136 384	117 420
64	Тульский гос. ун-т	73,1	81,8	13	8	58,0	58,2	27	19	137 400	125 500
65	Санкт-Петербургский гос. ун-т	73,0	70,8	3	10	71,3	65,5	10	6	270 000	270 000
66	Московский гос. областной ун-т	72,9	69,2	25	25	57,0	47,7	1	4	194 000	162 000
67	Новгородский гос. ун-т им. Ярослава Мудрого	72,7	75,9	11	10	65,1	68,0	1	4	138 690	130 890
68	Омский гос. технический ун-т	72,2	74,8	19	4	56,4	57,2	4	20	156 200	133 030
69	Забайкальский гос. ун-т, г. Чита	72,2	62,9	6	8		55,5	2	1	126 370	114 000
70	Московский гос. машиностроительный ун-т (МАМИ)	71,8	85,6	50	20					135 000	134 400
71	Гос. ун-т — учебно-научно-производственный комплекс, г. Орел	71,8	67,3	25	9	51,2			6	133 400	
72	Орловский гос. ун-т	71,8	72,0	25	14	52,8			1	133 400	
73	Волгоградский гос. социально-педагогический ун-т	71,8	69,3	4	6	56,2			2	126 370	120 110
74	Липецкий гос. педагогический ун-т	71,5		10		63,8		3		127 000	
75	Удмуртский гос. ун-т, г. Ижевск	71,4	67,9	9	22	57,8	66,9	4	2	126 370	120 500
76	Костромской гос. технологический ун-т	70,2	69,4	15	9	48,3		5		126 370	120 210
77	Мурманский гос. гуманитарный ун-т	70,2		6		55,4		2		121 000	
78	Дагестанский гос. педагогический ун-т, г. Махачкала	68,5	56,5	5	6					126 370	
79	Сургутский гос. педагогический ун-т	67,8	68,6	15	15				2	150 200	143 300
80	Нижегородский гос. социально-педагогический ин-т	67,8		4			54,5	2			
81	Владимирский гос. ун-т	67,4	72,2	10	8	53,3	50,2	6	9	133 380	120 780
82	Сыктывкарский гос. ун-т	67,3	72,9	14	14	62,2			1	126 400	119 000

Место в группе	Вуз	Бюджетный прием				Платный прием					
		Ср. балл ЕГЭ		Зачислено, чел.		Ср. балл ЕГЭ		Зачислено, чел.		Стоимость обучения, руб. в год	
		2016	2015	2016	2015	2016	2015	2016	2015	2016	2015
83	Астраханский гос. ун-т	66,9	65,9	5	8	51,2	57,9	4	2	133 230	121 000
84	Донской гос. технический ун-т, г. Ростов-на-Дону	66,6	67,6	37	20	57,8	55,5	9	11	132 000	114 000
85	Ростовский гос. строительный ун-т	66,0		18		58,8	55,0	1	11	132 000	90 000
86	Ивановский гос. политехнический ун-т	65,9	69,1	4	5	63,8	48,0	1	1	129 960	121 090
87	Амурский гуманитарно-педагогический гос. ун-т, г. Комсомольск-на-Амуре	65,1		7						136 800	
88	Магнитогорский гос. технический ун-т им. Г.И. Носова	64,4		6						126 370	
89	Тамбовский гос. ун-т им. Г.Р. Державина	63,9	81,2	8	9	59,5	49,3	8	9	126 500	133 900
90	Поволжский гос. ун-т сервиса, г. Тольятти	58,5	68,7	4	5	54,0	54,0	2	6	126 370	114 000
91	Карачаево-Черкесский гос. ун-т им. У.Д. Алиева	51,3	56,8	20	10					129 200	119 200
92	Восточно-Сибирский гос. ун-т технологий и управления, г. Улан-Удэ					57,4	57,7	7	13	163 080	55 500
93	Гос. ун-т по землеустройству, г. Москва					86,3	74,0	20	9	154 100	154 100
94	Дагестанский гос. технический ун-т, г. Махачкала					56,4	61,7	3	4		
95	Ижевский гос. технический ун-т					63,5	63,5	12		88 500	
96	Курганский гос. ун-т					66,5	86,7	1	11	139 600	46 400
97	Московский гос. ун-т печати им. Ивана Федорова					60,0	60,5	26	35	132 436	120 000
98	Московский технологический ун-т					62,5	62,5	6		146 000	
99	Нац. исслед. ун-т «Московский энергетический ин-т»					65,1	68,0	2	11	193 000	168 000
100	Нижегородский гос. педагогический ун-т им. Козьмы Минина	60,5		10		51,5	67,2	18	21	140 000	137 150
101	Новосибирский гос. педагогический ун-т					61,2	61,5	11	30	126 370	80 000

102	Российский гос. социальный ун-т, г. Москва	82,0	8	54,1	57,1	9	17	166 200	166 200
103	Рязанский гос. радиотехнический ун-т				72,8	2		81 850	
104	Санкт-Петербургский гос. лесотехнический ун-т им. С.М. Кирова			55,9	59,5	28	14	126 400	88 000
105	Северо-Кавказский горно-металлургический ин-т (гос. технологический ун-т), г. Владикавказ			58,0	69,8	2	2	128 000	114 000
106	Тихоокеанский гос. ун-т, г. Хабаровск				69,7	5		126 400	
107	Уфимский гос. нефтяной технический ун-т				49,6	6		120 000	
108	Череповецкий гос. ун-т			68,7	66,0	12	9	73 800	53 200
	<i>В среднем/всего по группе</i>	78,4	1581	66,3	63,5	1473	1334	146 740	138 551

Место в группе	Вуз	Бюджетный прием				Платный прием					
		Ср. балл ЕГЭ		Зачислено, чел.		Ср. балл ЕГЭ		Зачислено, чел.		Стоимость обучения, руб. в год	
		2016	2015	2016	2015	2016	2015	2016	2015		
		2016	2015	2016	2015	2016	2015	2016	2015		
Журналистика и литературное творчество											
1	Московский гос. ин-т международных отношений (ун-т) МИД России	96,3	96,1	25	25	81,7	86,0	22	29	450 000	420 000
2	Санкт-Петербургский гос. ун-т	95,5	93,8	40	45	80,8	80,9	71	51	220 000	220 000
3	Нац. исслед. ун-т «Высшая школа экономики», г. Москва	95,1	92,4	39	41	81,8	81,7	73	37	270 000	270 000
4	Омский гос. ун-т им. Ф.М. Достоевского	92,9	81,2	5	10	63,6	63,3	34	33	100 356	94 320
5	Ленинградский гос. ун-т им. А.С. Пушкина, г. Санкт-Петербург	91,3	87,5	10	10	74,3	77,1	61	41	109 500	103 000
6	Ульяновский гос. ун-т	90,6	90,6	7	7	56,0	69,6	5	11	74 370	74 570
7	Московский гос. ун-т им. М.В. Ломоносова	90,5	89,1	191	189	76,8	78,6	130	89	325 000	325 000
8	Самарский гос. ун-т	90,2	91,7	6	10	77,6	71,8	19	19	100 000	100 000
9	Самарский нац. исслед. ун-т им. академика С.П. Королева	90,2	90,2	6	6	76,6	76,6	19	19	100 000	100 000
10	Пермский гос. нац. исслед. ун-т	89,3	89,1	10	10	67,6	74,6	35	30	105 000	105 000
11	Дальневосточный федеральный ун-т	89,0	88,2	15	15	72,8	73,8	44	26	131 000	123 000
12	Уральский федеральный ун-т им. Б.Н. Ельцина	88,8	86,2	11	10	70,2	70,1	128	89	109 500	109 500
13	Московский гос. лингвистический ун-т	87,9	79,4	22	13	70,7	80,3	7	2	205 310	237 375
14	Московский гос. ун-т печати им. Ивана Федорова	87,7	80,9	20	11	69,5	69,2	140	85	128 058	122 193
15	Нац. исслед. Томский гос. ун-т	87,6	78,7	23	28	73,8	74,9	50	32	103 550	97 350
16	Российский гос. гуманитарный ун-т, г. Москва	87,1	86,3	27	26	68,7	65,5	21	26	127 900	243 600
17	Российский ун-т дружбы народов, г. Москва	86,9	81,9	14	10	67,5	69,5	83	82	240 000	225 000

18	Тюменский гос. ун-т	↑ 86,5	80,3	20	10	64,0	65,0	81	48	100 985	100 985
19	Новосибирский нац. исслед. гос. ун-т	85,6	89,1	15	15	76,6	79,1	39	34	95 000	95 000
20	Нижегородский гос. ун-т им. Н.И. Лобачевского	84,7	81,6	22	21	64,3	65,3	24	19	96 000	89 000
21	Кубанский гос. ун-т, г. Краснодар	84,5	86,3	23	19	↓ 67,6	72,0	75	54	99 500	99 500
22	Воронежский гос. ун-т	84,5	83,1	20	16	64,0	63,0	34	30	85 000	80 000
23	Московский педагогический гос. ун-т	84,4		10		68,3	68,9	48	50	184 900	174 500
24	Чувашский гос. ун-т им. И.Н. Ульянова, г. Чебоксары	84,2		10		↑ 73,3	69,0	20	30	↑ 74 370	57 033
25	Балтийский федеральный ун-т им. И. Канта	84,1	81,2	7	10	69,2	68,2	20	9	105 000	101 000
26	Тамбовский гос. ун-т им. Г.Р. Державина	83,9		5		73,9	75,1	11	5	83 000	87 000
27	Гос. ун-т — учебно-научно-производственный комплекс, г. Орел	83,6		9			66,5	11		81 400	
28	Кемеровский гос. ун-т	83,5		13		66,1	67,3	14	16	115 220	115 220
29	Орловский гос. ун-т	↑ 83,3	76,3	10	10	↑ 71,8	67,7	14	1	81 400	
30	Нац. исслед. Южно-Уральский гос. ун-т, г. Челябинск	82,6		11				40	40	83 500	78 500
31	Литературный ин-т им. А.М. Горького, г. Москва	↑ 82,3	77,5	82	91	68,0	70,4	43	34	149 050	137 500
32	Волгоградский гос. ун-т	82,0	83,8	10	10	64,2	62,5	30	22	↑ 86 000	76 020
33	Карачаево-Черкесский гос. ун-т им. У.Д. Алиева, г. Карачаевск	↑ 82,0	56,2	10	11					77 200	75 100
34	Тольяттинский гос. ун-т	↑ 81,8	74,3	10	10	62,2	63,5	17	11	74 370	70 000
35	Владимирский гос. ун-т	81,7		6		71,6	68,8	15	29	81 380	76 780
36	Иркутский гос. ун-т	↑ 81,6	77,0	18	16	64,7	66,9	69	28	86 067	150 432
37	Рязанский гос. ун-т им. С.А. Есенина	81,2	79,2	8	11	67,4	65,6	30	18	82 000	79 500
38	Вологодский гос. ун-т	80,9		10			65,6	9		91 220	
39	Алтайский гос. ун-т, г. Барнаул	↓ 80,8	91,8	11	10	66,8	67,0	36	32	84 000	82 000
40	Курский гос. ун-т	80,8	78,8	10	10	↓ 60,3	65,4	16	6	79 845	79 805
41	Белгородский гос. нац. исслед. ун-т	80,7	81,2	11	10	68,4	68,4	39	22	78 100	80 000
42	Южный федеральный ун-т	↑ 80,6	73,9	45	45	↓ 57,3	70,1	18	1	82 000	82 000

Место в группе	Вуз	Бюджетный прием			Платный прием						
		Ср. балл ЕГЭ		Зачислено, чел.	Ср. балл ЕГЭ	Зачислено, чел.			Стоимость обучения, руб. в год		
		2016	2015			2016	2015	2016		2015	
		2016	2015	2016	2015	2016	2015	2016	2015		
43	Саратовский нац. исслед. гос. ун-т им. Н.Г. Чернышевского	80,5	79,7	23	22	62,5	61,2	36	16	82 026	78 120
44	Сибирский федеральный ун-т	↑ 80,5	76,3	15	15	↓ 55,6	62,7	26	15	78 160	76 000
45	Петрозаводский гос. ун-т	80,4		10			64,8	8		117 500	
46	Ивановский гос. ун-т	80,2		4		↑ 64,0	56,9	12	11	70 000	75 670
47	Северный (Арктический) федеральный ун-т им. М.В. Ломоносова	↑ 79,8	75,3	6	10	↑ 65,9	60,1	8	12	↑ 104 490	88 850
48	Нижегородский гос. лингвистический ун-т им. Н.А. Добролюбова	79,6		5		62,7	65,2	12	14	92 000	89 000
49	Челябинский гос. ун-т	79,5	77,9	15	14		66,4	61		74 400	70 000
50	Марийский гос. ун-т, г. Йошкар-Ола	79,5		10			62,5	2		81 000	
51	Тульский гос. ун-т	79,2		11		↑ 74,8	67,2	31	33	85 400	82 000
52	Башкирский гос. ун-т, г. Уфа	79,2	78,0	5	10			29		74 370	70 000
53	Смоленский гос. ун-т	79,1		10		66,9	64,7	11	19	↑ 80 530	69 700
54	Тихоокеанский гос. ун-т, г. Хабаровск	78,9	80,9	10	10	↑ 67,5	59,2	23	13	99 200	106 500
55	Северо-Кавказский федеральный ун-т	↑ 78,3	70,6	20	10	58,6	61,1	14	30	81 200	76 000
56	Курганский гос. ун-т	77,6	78,9	10	10					87 100	86 540
57	Новгородский гос. ун-т им. Ярослава Мудрого	77,6		10		↓ 61,0	64,7	22	16	85 900	86 850
58	Московский гос. гуманитарный экономический ун-т	↑ 77,4	55,3	15	15		77,7	3	↑	142 000	125 000
59	Калмыцкий гос. ун-т, г. Элиста	↑ 77,4	63,8	13	7					66 620	
60	Пензенский гос. ун-т	77,3		5		63,1	63,8	27	16	64 800	69 000
61	Удмуртский гос. ун-т, г. Ижевск	77,0	74,2	15	20	64,2	63,9	18	15	76 500	76 500
62	Брянский гос. ун-т им. И.Г. Петровского	↑ 76,3	70,5	5	15		65,7	16		76 500	76 150

63	Забайкальский гос. ун-т, г. Чита	76,1	72,7	4	10	↓ 51,3	59,3	20	11	↑ 79 000	71 500
64	Амурский гос. ун-т, г. Благовещенск	75,7		7		↑ 61,6	58,1	9	13	↑ 109 988	70 000
65	Кабардино-Балкарский гос. ун-т им. Х.М. Бербекова, г. Нальчик	75,5		10			52,7	3		78 000	
66	Московский гос. ун-т дизайна и технологии	74,9		20			60,9	15		141 000	
67	Пятигорский гос. ун-т	74,6	73,3	5	10		59,6	8	7	120 000	110 000
68	Казанский (Приволжский) федеральный ун-т	↓ 74,0	78,6	10	20	↓ 62,7	67,3	62	66	98 100	92 400
69	Сахалинский гос. ун-т, г. Южно-Сахалинск	74,0	75,3	10	10		54,6	4		124 900	155 670
70	Бурятский гос. ун-т, г. Улан-Удэ	73,3		8		↑ 63,3	53,7	19	8	↑ 109 466	44 000
71	Елецкий гос. ун-т им. И.А. Бунина	↑ 73,2	63,5	10	10					↑ 77 600	70 000
72	Тверской гос. ун-т	↓ 72,5	82,2	10	10		64,4	19	17	81 900	75 525
73	Сыктывкарский гос. ун-т	↓ 72,4	78,6	23	20	↑ 66,4	57,6	9	3	74 400	70 000
74	Байкальский гос. ун-т, г. Иркутск	71,8	74,4	16	10	↑ 63,3	56,4	83	35	95 400	125 000
75	Северо-Восточный федеральный ун-т им. М.К. Аммосова	71,8	70,7	10	10		58,6	24	17	↑ 201 000	176 000
76	Хакасский гос. ун-т им. Н.Ф. Катанова, г. Абакан	↑ 71,4	54,4	21	21		61,1	5		79 000	75 000
77	Северо-Осетинский гос. ун-т им. К.Л. Хетагурова, г. Владикавказ	↑ 71,0	66,2	10	11	↓ 54,5	58,8	3	1	80 000	75 000
78	Югорский гос. ун-т, г. Ханты-Мансийск	↓ 70,4	86,1	10	10		71,8		15	90 500	90 120
79	Северо-Восточный гос. ун-т, г. Магадан	68,3	68,4	10	10		59,7		1	74 400	70 000
80	Дагестанский гос. ун-т, г. Махачкала	↑ 67,2	62,6	25	25					74 370	70 000
81	Сургутский гос. педагогический ун-т	↓ 66,3	75,2	15	15				7	115 900	111 000
82	Адыгейский гос. ун-т, г. Майкоп	64,7		13		↑ 68,8	56,1	4	3	↑ 103 220	71 100
83	Оренбургский гос. ун-т	64,7		8		↑ 68,4	51,7	18	19	74 370	70 000
84	Приамурский гос. ун-т им. Шолом-Алейхема, г. Биробиджан	63,8	61,2	11	10	↓ 52,5			1	↑ 130 350	70 000
85	Чеченский гос. ун-т, г. Грозный	52,7	53,7	35	15	↓ 47,7			3	76 120	75 690

Место в группе	Вуз	Бюджетный прием			Платный прием			
		Ср. балл ЕГЭ		Зачислено, чел.	Ср. балл ЕГЭ		Зачислено, чел.	Стоимость обучения, руб. в год
		2016	2015		2016	2015		
86	Армавирская гос. педагогическая акад.				64,7	15	74 500	
87	Астраханский гос. ун-т			↓	56,9	16	81 230	
88	Воронежский гос. архитектурно-строительный ун-т				72,1	17	83 850	
89	Восточно-Сибирский гос. ун-т технологий и управления, г. Улан-Удэ			↓	55,9	20	109 470	
90	Вятский гос. ун-т, г. Киров		80,0		66,3	33	83 901	
91	Иркутский нац. исслед. технический ун-т			↑	55,2	62	76 000	
92	Костромской гос. ун-т им. Н.А. Некрасова				73,1	11	74 500	
93	Магнитогорский гос. технический ун-т им. Г.И. Носова				59,5	28	75 660	
94	Московский гос. ун-т путей сообщения			↑	63,6	17	144 000	
95	Нац. исслед. Мордовский гос. ун-т им. Н.П. Огарева, г. Саранск		70,6	↓	63,0	13	77 040	
96	Нижевартовский гос. ун-т			↑	57,8	3	94 900	
97	Новосибирский гос. педагогический ун-т				60,6	59	92 000	
98	Новосибирский гос. технический ун-т				64,8	58	84 000	
99	Омский гос. ун-т путей сообщения				62,2	20	87 070	
100	Оренбургский гос. педагогический ун-т			↓	46,6	12	74 370	
101	Поволжский гос. ун-т телекоммуникаций и информатики, г. Самара				66,8	2	77 500	
102	Псковский гос. ун-т				67,8	5	80 580	
103	Российская акад. народного хозяйства и государственной службы при Президенте РФ, г. Москва				68,0	108	250 000	
						50	290 000	

104	Российский гос. социальный ун-т, г. Москва	67,5	63,4	62	53	129 500	124 900
105	Ростовский гос. экономический ун-т «РИНХ»	63,0	63,5	37	34	77 000	77 000
106	Самарский гос. социально-педагогический ун-т	62,1	47,2	53	85	75 000	65 400
107	Самарский гос. технический ун-т	53,7	59,8	5	1	74 200	71 200
108	Санкт-Петербургский гос. ун-т промышленных технологий и дизайна	63,9	66,2	91	47	118 000	
109	Ульяновский гос. педагогический ун-т им. И.Н. Ульянова	63,3	60,0	5	8	74 370	74 570
110	Череповецкий гос. ун-т	66,1	64,0	40	34	65 800	53 200
111	Ярославский гос. педагогический ун-т им. К.Д. Ушинского	65,3	69,4	24	26	77 000	75 960
<i>В среднем/всего по группе</i>		67,2	66,8	3096	2476	110 912	114 401

Место в группе	Вуз	Бюджетный прием				Платный прием					
		Ср. балл ЕГЭ		Зачислено, чел.		Ср. балл ЕГЭ		Зачислено, чел.		Стоимость обучения, руб. в год	
		2016	2015	2016	2015	2016	2015	2016	2015		
		2016	2015	2016	2015	2016	2015	2016	2015		
Здравоохранение											
1	Санкт-Петербургский гос. ун-т	95,5	93,4	61	75	76,5	79,4	20	16	221 000	221 000
2	Московский гос. ун-т им. М.В. Ломоносова	93,5	92,6	50	52	83,7	80,6	25	34	325 000	325 000
3	Новосибирский нац. исслед. гос. ун-т	90,7	89,0	38	38	69,1	70,4	46	22	110 000	110 000
4	Российский ун-т дружбы народов, г. Москва	83,9	84,3	65	75	60,1	61,4	526	635	253 333	220 000
5	Уральский федеральный ун-т им. Б.Н. Ельцина	83,6		30		62,5	63,7	50	34	114 000	
6	Первый гос. Московский медицинский ун-т им. И.М. Сеченова	82,8	81,8	1296	1234	68,9	70,9	604	1063	286 435	190 785
7	Первый Санкт-Петербургский гос. медицинский ун-т им. И.П. Павлова	82,1	83,3	605	605	75,1	76,2	305	335	179 766	169 000
8	Российский нац. исслед. медицинский ун-т им. Н.И. Пирогова, г. Москва	81,8	81,4	1305	1299	70,9	70,0	525	514	243 857	212 500
9	Санкт-Петербургский гос. педиатрический медицинский ун-т	81,8	81,3	442	420	70,8	70,6	137	190		
10	Северо-Западный гос. медицинский ун-т им. И.И. Мечникова, г. Санкт-Петербург	80,5	79,2	511	513	66,3	67,5	333	282	184 666	
11	Воронежский гос. ун-т	80,3	79,3	40	35	58,6	58,9	93	32	119 185	112 000
12	Казанский гос. медицинский ун-т	80,0	80,4	404	403	70,4	71,4	309	390	132 141	115 920
13	Кубанский гос. медицинский ун-т, г. Краснодар	79,5	77,9	422	427	69,1	70,6	555	562	111 250	97 000
14	Санкт-Петербургская гос. химико-фармацевтическая акад.	79,4	81,6	150	150	69,3	68,4	59	84	134 000	112 000
15	Казанский (Приволжский) федеральный ун-т	79,4		71		72,8	62,3	200	213	149 250	130 000
16	Чувашский гос. ун-т им. И.Н. Ульянова, г. Чебоксары	78,6	77,4	248	234	62,0	60,9	438	224	81 267	78 000
17	Тверской гос. медицинский ун-т	78,0	79,3	332	337	70,9	70,2	142	168	132 421	119 456

18	Воронежский гос. медицинский ун-т им. Н.Н. Бурденко	77,3	80,0	435	425	67,1	65,8	366	382	118 840	99 620
19	Уральский гос. медицинский ун-т, г. Екатеринбург	77,1	75,9	492	511	67,6	67,3	289	270	106 793	113 157
20	Нижегородская гос. медицинская акад.	76,7	78,1	387	383	62,8	63,6	206	311	147 000	133 800
21	Сибирский гос. медицинский ун-т, г. Томск	76,5	74,7	582	581	59,7	58,3	576	381	137 120	122 925
22	Тамбовский гос. ун-т им. Г.Р. Державина	76,5	81,6	39	40	61,9	57,2	146	129	112 266	105 533
23	Ярославская гос. медицинская акад.	76,2	77,6	379	380	65,6	64,2	208	189	116 339	97 646
24	Курский гос. медицинский ун-т	76,0	76,5	370	376	63,9	62,5	382	311	111 637	101 046
25	Тульский гос. ун-т	75,9	78,8	80	80	63,4	62,2	169	147	87 500	87 500
26	Балтийский федеральный ун-т им. И. Канта	75,8	78,2	61	60	67,5	63,5	56	58	111 200	99 200
27	Самарский гос. медицинский ун-т	75,7	76,6	647	649	60,2	59,5	263	252	139 600	127 000
28	Белгородский гос. нац. исслед. ун-т	75,7	75,4	117	129	62,1	60,2	226	182	106 400	103 050
29	Ростовский гос. медицинский ун-т	75,6	75,2	713	726	63,6	65,4	547	463	114 060	101 040
30	Пензенский гос. ун-т	75,6	75,0	142	204	58,8	59,4	335	152	100 500	97 800
31	Башкирский гос. медицинский ун-т, г. Уфа	75,5	75,3	630	628	62,6	62,8	632	661	114 804	107 456
32	Южно-Уральский гос. медицинский ун-т, г. Челябинск	75,5	76,2	445	435	65,9	64,3	285	353	115 000	107 575
33	Пермский гос. нац. исслед. ун-т	75,4		18			55,4	7		90 500	
34	Саратовский гос. медицинский ун-т	75,1	74,3	610	608	60,0	62,1	372	375	105 640	99 360
35	Московский гос. медико-стоматологический ун-т	75,0	76,1	592	600	66,3	61,8	881	379	285 000	285 000
36	Петрозаводский гос. ун-т	75,0	75,6	171	165	63,3	58,2	25	35	128 250	103 666
37	Смоленский гос. медицинский ун-т	74,9	76,8	344	345	63,7	60,0	267	195	106 666	96 450
38	Хакасский гос. ун-т им. Н.Ф. Катанова, г. Абакан	74,9	71,6	47	50	63,7	62,9	17	19	90 000	80 000
39	Тюменский гос. медицинский ун-т	74,7	73,8	450	448	62,3	62,6	295	300	117 450	109 250
40	Ижевская гос. медицинская акад.	74,4	74,8	391	390	64,0	64,6	192	171	114 400	
41	Орловский гос. ун-т	74,3	74,3	151	135	53,4	58,2	135	244	81 400	
42	Рязанский гос. медицинский ун-т им. И.П. Павлова	74,2	76,1	395	396	63,7	63,7	504	557	128 002	103 110
43	Новосибирский гос. медицинский ун-т	74,2	73,9	392	446	59,9	57,0	480	495	122 930	112 858
44	Гос. ун-т — учебно-научно-производственный комплекс, г. Орел	74,2		150			58,6	129		81 400	

Место в группе	Вуз	Бюджетный прием			Платный прием						
		Ср. балл ЕГЭ		Зачислено, чел.	Ср. балл ЕГЭ	Зачислено, чел.		Стоимость обучения, руб. в год			
		2016	2015			2016	2015				
45	Красноярский гос. медицинский ун-т им. В.Ф. Войно-Ясенецкого	74,1	74,1	388	422	57,7	59,9	243	469	127 260	120 040
46	Оренбургский гос. медицинский ун-т	73,9	74,6	434	435	57,5	54,8	379	293	96 000	90 250
47	Кабардино-Балкарский гос. ун-т им. Х.М. Бербекова, г. Нальчик	73,9	72,2	78	80	53,2	55,5	292	261	103 666	
48	Ивановская гос. медицинская акад.	73,7	75,1	314	319	67,7	63,1	191	155	102 440	88 700
49	Ульяновский гос. ун-т	73,5	71,3	145	165	55,5	53,6	221	199	74 370	74 570
50	Волгоградский гос. медицинский ун-т	72,9	73,8	525	543	58,3	59,9	277	229	92 825	92 825
51	Новгородский гос. ун-т им. Ярослава Мудрого	72,9	74,6	132	139	58,7	57,0	215	204	85 900	86 850
52	Марийский гос. ун-т, г. Йошкар-Ола	72,8	77,5	46	30		65,4	34		85 000	80 500
53	Северный гос. медицинский ун-т, г. Архангельск	72,6	72,8	358	367	60,0	61,5	115	149	136 000	70 500
54	Кировская гос. медицинская акад.	72,4	72,3	368	385	61,4	62,8	78	95	110 400	
55	Дальневосточный федеральный ун-т	72,2	75,8	85	65	54,6	52,9	46	59	171 000	119 666
56	Калужский гос. ун-т им. К.Э. Циолковского	71,8		26		64,9	63,5	42	50	106 000	94 860
57	Майкопский гос. технологический ун-т	71,5	64,0	73	71	51,5	55,4	92	66	90 000	82 500
58	Омский гос. медицинский ун-т	71,4	71,1	402	406	56,9	55,4	447	416	106 155	95 100
59	Нац. исслед. Мордовский гос. ун-т им. Н.П. Огарева, г. Саранск	71,1	73,4	236	246	60,1	58,8	191	204	91 413	93 765
60	Пермский гос. медицинский ун-т	71,0	71,9	464	471	60,0	59,1	122	84	96 000	
61	Алтайский гос. медицинский ун-т, г. Барнаул	70,9	66,4	485	482	56,3	59,6	443	391	98 252	85 600
62	Кемеровский гос. медицинский ун-т	70,9	70,9	426	422		60,3	257		96 160	81 040
63	Ингушский гос. ун-т, г. Магас	69,9	70,0	36	36					90 000	
64	Иркутский гос. медицинский ун-т	69,8	68,9	415	428	55,0	55,8	204	224	131 000	131 000
65	Сургутский гос. ун-т Ханты-Мансийского АО	69,7	71,0	102	103	61,1	56,6	109	106	131 420	112 250

66	Астраханский гос. медицинский ун-т	69,4	68,3	307	348	64,6	65,8	79	55	
67	Северо-Кавказский федеральный ун-т	69,4	69,4	25	28	53,5	61,9	7	31	124 040
68	Ставропольский гос. медицинский ун-т	69,3	69,9	400	410	62,0	59,9	325	269	111 666
69	Ханты-Мансийская гос. медицинская акад.	69,1	68,1	100	100	59,3	59,0	25	50	136 540
70	Дагестанская гос. медицинская акад., г. Махачкала	68,8	69,9	485	485	61,2			484	86 650
71	Северо-Осетинская гос. медицинская акад., г. Владикавказ	68,6	69,8	320	323	61,0	57,8	131	88	101 333
72	Пермская гос. фармацевтическая акад.	68,6	67,3	240	240	50,0	55,9	156	31	90 000
73	Северо-Осетинский гос. ун-т им. К.Л. Хетагурова, г. Владикавказ	67,3	63,7	37	40	56,1	56,5	58	97	89 750
74	Северо-Кавказская гос. гуманитарно-технологическая акад., г. Черкесск	66,7	66,8	44	49	51,0	50,7	114	78	91 000
75	Сыктывкарский гос. ун-т	66,6		19		67,6	62,9	108	61	127 546
76	Дальневосточный гос. медицинский ун-т, г. Хабаровск	66,2	66,7	361	349					118 340
77	Читинская гос. медицинская акад.	65,3	64,8	283	295	53,6	53,4	192	149	116 805
78	Северо-Восточный федеральный ун-т им. М.К. Аммосова	64,5	67,6	196	185	63,1	58,8	49	29	158 000
79	Тихоокеанский гос. медицинский ун-т, г. Владивосток	64,4	63,5	473	464	50,5	52,4	109	117	113 000
80	Бурятский гос. ун-т, г. Улан-Удэ	63,5	62,5	122	111	52,8	52,9	57	44	109 466
81	Амурская гос. медицинская акад., г. Благовещенск	62,1	62,7	266	286	50,5	46,7	38	45	
82	Чеченский гос. ун-т, г. Грозный	56,5	55,4	292	254	49,3			119	103 060
83	Северный (Арктический) федеральный ун-т им. М.В. Ломоносова	55,8		12						156 490
84	Гос. гуманитарно-технологический ун-т, г. Орехово-Зуево					57,6	62,0	38	31	52 600
85	Псковский гос. ун-т					59,7	54,4	13	16	134 580
86	Тульский гос. педагогический ун-т им. Л.Н. Толстого					58,8	60,1	12	16	117 000
87	Юго-Западный гос. ун-т, г. Курск					60,0	57,2	3	3	126 370
	<i>В среднем/всего по группе</i>	74,7	74,7	24820	24669	62,2	62,8	17648	17276	133 369
										116 017

Место в группе	Вуз	Бюджетный прием				Платный прием					
		Ср. балл ЕГЭ		Зачислено, чел.		Ср. балл ЕГЭ		Зачислено, чел.		Стоимость обучения, руб. в год	
		2016	2015	2016	2015	2016	2015	2016	2015		
		2016	2015	2016	2015	2016	2015	2016	2015		
Издательское дело											
1	Московский гос. ун-т печати им. Ивана Федорова	84,7	84,7	38	37	64,2	66,9	67	43	128 058	122 193
2	Уральский федеральный ун-т им. Б.Н. Ельцина	81,0	84,7	10	10	68,6	61,3	19	6	99 900	99 900
3	Нац. исслед. Томский гос. ун-т	78,6	77,5	12	12	63,0	70,0	4	1	74 400	70 000
4	Кубанский гос. ун-т, г. Краснодар	78,4	75,6	20	20	63,4	70,3	7	6	91 800	91 800
5	Московский гос. гуманитарный экономический ун-т	76,2	76,0	15	15					146 000	128 000
6	Башкирский гос. ун-т, г. Уфа	75,9	70,4	5	10			4		74 370	70 000
7	Дальневосточный федеральный ун-т	74,3	72,0	17	17	58,0	58,6	12	13	131 000	123 000
8	Удмуртский гос. ун-т, г. Ижевск	70,4		10						76 500	
9	Вятский гос. ун-т, г. Киров	70,2		11			62,0	1		83 901	
10	Тверской гос. ун-т	64,2	74,7	9	10	58,0	63,7	10	13	81 900	78 840
11	Казанский нац. исслед. технологический ун-т					53,1	59,4	4	5	74 400	79 700
12	Нижегородский гос. ун-т им. Н.И. Лобачевского					63,0	58,3	6	3	91 000	89 000
13	Санкт-Петербургский гос. политехнический ун-т					70,2	69,4	15	15	148 000	141 000
14	Санкт-Петербургский гос. ун-т промышленных технологий и дизайна					64,5	67,7	72	53	75 000	
	<i>В среднем/всего по группе</i>	77,5	76,9	149	161	65,6	62,9	210	202	91 633	90 591

Место в группе	Вуз	Бюджетный прием			Платный прием					
		Ср. балл ЕГЭ		Зачислено, чел.	Ср. балл ЕГЭ		Зачислено, чел.	Стоимость обучения, руб. в год		
		2016	2015		2016	2015				
		2016	2015	2016	2015	2016	2015			
Информатика и вычислительная техника										
1	Санкт-Петербургский гос. ун-т	93,9	94,5	30	32	73,2	2	255 000	255 000	
2	Университет ИТМО, г. Санкт-Петербург	↑ 91,3	85,0	291	263	65,0	116	88	143 000	134 000
3	Санкт-Петербургский гос. ун-т промышленных технологий и дизайна	90,0	86,1	40	40	64,4	49	27	81 385	
4	Нац. исслед. ун-т «Высшая школа экономики», г. Москва	↑ 89,9	83,5	258	410	77,5	144	88	330 000	330 000
5	Нац. исслед. ядерный ун-т «МИФИ», г. Москва	88,2	89,4	67	26	77,7	10	88	250 300	140 866
6	Нац. исслед. ун-т «Высшая школа экономики», филиал, г. Пермь	86,9	83,3	20	24	67,9	25	11	130 000	130 000
7	Новосибирский нац. исслед. гос. ун-т	85,8	84,9	122	90	74,3	10	6	123 420	123 420
8	Нац. исслед. технологический ун-т «МИСиС», г. Москва	85,3	81,6	150	140	61,9	28	17	189 000	177 500
9	Нац. исслед. ун-т «Высшая школа экономики», филиал, г. Нижний Новгород	83,3	85,4	20	20	68,6	10	4	145 000	145 000
10	Санкт-Петербургский гос. политехнический ун-т	82,8	82,6	198	183	62,4	146	132	148 000	141 000
11	Нац. исслед. Томский политехнический ун-т	82,3	80,9	92	95	65,3	11	9	140 300	131 900
12	Санкт-Петербургский гос. электротехнический ун-т «ЛЭТИ»	↑ 82,2	78,2	252	242	59,5	62	59	146 200	146 200
13	Московский гос. технический ун-т им. Н.Э. Баумана	81,6	84,7	427	406	65,3	216	142	231 093	220 901
14	Нац. минерально-сырьевой ун-т «Горный», г. Санкт-Петербург	↑ 80,4	75,7	40	40	67,1	5	6	260 000	260 000
15	Казанский (Приволжский) федеральный ун-т	80,3	77,8	136	158	71,6	165	126	120 630	115 000
16	Российский экономический ун-т им. Г.В. Плеханова, г. Москва	80,3	79,1	30	30	66,0	18	7	235 000	235 000

Место в группе	Вуз	Бюджетный прием			Платный прием						
		Ср. балл ЕГЭ	Зачислено, чел.		Ср. балл ЕГЭ	Зачислено, чел.		Стоимость обучения, руб. в год			
			2016	2015		2016	2015				
17	Новосибирский гос. технический ун-т	78,9	76,3	167	175	55,0	58,4	67	35	105 350	108 625
18	Нац. исслед. ун-т «МИЭТ» (Московский гос. ин-т электронной техники)	78,7	78,5	194	175	60,9	56,2	28	5	90 500	170 500
19	Финансовый ун-т при Правительстве РФ, г. Москва	78,4	77,1	54	53	62,2	66,6	5	7	231 000	210 000
20	Российский гос. ун-т нефти и газа им. И.М. Губкина, г. Москва	78,3	77,9	74	78	61,4	70,3	13	9	162 872	156 000
21	Московский гос. ун-т технологий и управления	77,5	76,4	10	28	58,6		9	12	140 000	128 000
22	Санкт-Петербургский гос. ун-т телекоммуникаций им. М.А. Бонч-Бруевича	76,9	77,9	149	86	58,9	59,7	168	93	140 000	135 000
23	Российская акад. народного хозяйства и государственной службы при Президенте РФ, г. Москва	76,7	82,5	15	14	59,8	56,2	24	3	230 000	220 000
24	Уфимский гос. нефтяной технический ун-т	76,5	74,4	20	20	53,3	55,4	14	17	115 000	115 000
25	Ивановский гос. энергетический ун-т	76,2	75,7	64	68	54,8	52,2	10	12	77 956	75 669
26	Иркутский гос. ун-т	76,1	65,0	30	54	47,7	56,2	8	1	86 067	132 412
27	Санкт-Петербургский гос. лесотехнический ун-т им. С.М. Кирова	76,1	66,8	25	29	51,1	51,5	13	2	99 400	133 000
28	Санкт-Петербургский гос. технологический ин-т (технический ун-т)	76,0	73,5	31	25	66,1	60,3	16	5	100 000	99 490
29	Тюменский гос. ун-т	75,8	65,1	63	70	50,5	57,0	25	8	118 395	120 395
30	Санкт-Петербургский гос. экономический ун-т	75,4	74,7	47	47	60,9	64,6	11	11	76 500	144 000
31	Московский гос. гуманитарный экономический ун-т	75,0	73,4	10	10					142 000	125 000
32	Белгородский гос. нац. исслед. ун-т	74,7	64,3	34	35		55,7	1		65 750	105 850
33	Воронежский гос. ун-т	74,4	72,2	155	201	54,8	57,9	24	10	89 400	86 250

34	Нац. исслед. ун-т «Московский энергетический ин-т»	74,2	73,2	127	135	53,9	61,7	19	23	141 000	120 000
35	Московский технический ун-т связи и информатики	74,2	71,6	126	117	50,7	57,2	67	22	68 500	130 500
36	Самарский гос. ун-т	74,1		92			63,9	5		100 000	
37	Самарский нац. исслед. ун-т им. академика С.П. Королева	74,1	75,7	92	87	57,0	63,9	5	3	100 000	101 600
38	Кубанский гос. ун-т, г. Краснодар	73,5	71,8	50	49	54,2	56,0	17	13	85 750	78 560
39	Нижегородский гос. ун-т им. Н.И. Лобачевского	73,4	67,8	87	144	57,9	59,2	35	34	115 166	114 500
40	Ульяновский гос. технический ун-т	73,2	65,8	154	159	54,1	56,6	21	2	77 505	71 235
41	Балтийский гос. технический ун-т «Военмех» им. Д.Ф. Устинова, г. Санкт-Петербург	73,1	72,2	83	83	53,2	56,5	56	44	125 000	118 000
42	Казанский нац. исслед. технологический ун-т	73,1	67,3	46	55	55,6	54,8	28	23	101 400	113 400
43	Казанский нац. исслед. технический ун-т им. А.Н. Туполева	73,0	70,3	162	194	53,0	56,5	20	26	106 300	103 704
44	Кубанский гос. аграрный ун-т, г. Краснодар	73,0	67,9	69	80	57,8	59,6	57	25	88 400	82 400
45	Московский гос. ун-т печати им. Ивана Федорова	72,9	69,9	87	88	55,6	59,4	7	2	128 058	122 193
46	Уфимский гос. авиационный технический ун-т	72,6	72,8	203	174	58,4	59,4	119	47	69 370	66 685
47	Московский технологический ун-т	72,5	70,8	654	589	52,5	55,8	396	138	143 000	
48	Российский ун-т дружбы народов, г. Москва	72,5		17			60,9	8		112 000	
49	Гос. ун-т управления, г. Москва	72,4	72,5	12	10	57,6	55,4	7	10	135 000	126 500
50	Московский гос. технологический ун-т «Станкин»	72,2	70,5	195	185	61,1	58,8	19	5	130 000	123 000
51	Сибирский гос. ун-т телекоммуникаций и информатики, г. Новосибирск	72,1	68,7	187	164	50,0	52,0	88	33	108 550	108 550
52	Кубанский гос. технологический ун-т, г. Краснодар	71,9	69,1	28	45	57,4	58,8	9	25	82 890	75 120
53	Уральский федеральный ун-т им. Б.Н. Ельцина	71,8	72,5	394	367	58,0	58,0	69	40	124 030	124 030
54	Российский гос. педагогический ун-т им. А.И. Герцена, г. Санкт-Петербург	71,8	70,3	47	40	55,1	56,6	13	4	128 000	127 000
55	Ярославский гос. ун-т им. П.Г. Демидова	71,8	72,3	20	20			6		84 720	81 070
56	Нац. исслед. Томский гос. ун-т	71,5	71,0	77	53	50,7	55,7	6	3	107 150	100 750

Место в группе	Вуз	Бюджетный прием			Платный прием			Стоимость обучения, руб. в год			
		Ср. балл ЕГЭ	Зачислено, чел.		Ср. балл ЕГЭ	Зачислено, чел.		2016	2015		
			2016	2015		2016	2015				
57	Московский авиационный ин-т (нац. исслед. ун-т)	71,4	70,7	352	251	53,8	58,9	115	75	135 770	125 500
58	Московский гос. машиностроительный ун-т (МАМИ)	71,4	74,4	135	71					135 000	134 400
59	Саратовский гос. технический ун-т	71,0	70,4	70	77	54,8	60,3	28	25	77 510	76 900
60	Самарский гос. технический ун-т	70,8	70,5	68	68	49,2		10		84 200	
61	Иркутский нац. исслед. технический ун-т	70,6	69,0	110	110	46,1	51,8	31	13	76 000	70 000
62	Белгородский гос. технологический ун-т им. В.Г. Шухова	70,6	67,7	102	115	71,7		5	1	81 660	79 980
63	Петрозаводский гос. ун-т	70,5	67,1	90	110	43,0	50,9	5	1	139 000	139 000
64	Казаанский гос. энергетический ун-т	70,4	67,4	71	71	64,1	63,0	7	8	84 000	86 900
65	Российский химико-технологический ун-т им. Д.И. Менделеева, г. Москва	70,4	66,8	30	40	57,1	57,5	3	2	147 500	122 000
66	Сыктывкарский гос. ун-т	70,3	72,1	20	24	56,8	49,8	8	10	74 400	70 000
67	Томский гос. ун-т систем управления и радиоэлектроники	70,1	67,2	212	215	55,1	57,2	81	13	80 000	88 685
68	Алтайский гос. технический ун-т им. И.И. Ползунова, г. Барнаул	69,9	70,9	103	111	49,9	48,7	19	6	81 990	
69	Сибирский гос. ун-т путей сообщения, г. Новосибирск	69,4	68,4	42	42	49,1	52,8	27	11	103 000	100 430
70	Пензенский гос. ун-т	69,3	69,1	180	187	46,3	54,2	24	3	69 600	72 300
71	Северо-Восточный федеральный ун-т им. М.К. Аммосова	69,3	64,6	67	65	55,4	54,1	5	10	173 000	176 000
72	Вятский гос. ун-т, г. Киров	69,2	68,2	106	109	51,4	55,8	4	20	83 901	72 100
73	Нац. исслед. Южно-Уральский гос. ун-т, г. Челябинск	69,0	66,8	175	185				26	91 725	93 500
74	Рязанский гос. радиотехнический ун-т	68,9	68,4	103	52	47,5	51,4	16	8	81 850	79 470

75	Гос. ун-т морского и речного флота им. адмирала С.О. Макарова, г. Санкт-Петербург	68,8	66,4	66	70	56,9	59,4	23	11	96 120	90 780
76	Ярославский гос. технический ун-т	↑ 68,7	63,2	88	90	63,5	48,8	3	7	126 430	
77	Сибирский федеральный ун-т	68,2	65,8	452	463	↓ 45,6	52,5	56	21	↑ 78 160	70 000
78	Южный федеральный ун-т	68,1	66,7	212	168			1		75 000	79 000
79	Новосибирский гос. ун-т экономики и управления	↑ 68,0	63,4	20	45	51,2	52,7	9	5	↑ 91 400	79 000
80	Юго-Западный гос. ун-т, г. Курск	67,9	66,4	72	64	63,7	51,5	16	3	80 950	82 000
81	Пермский гос. гуманитарно-педагогический ун-т	↑ 67,9	60,6	44	71	63,3	52,7	5	1	97 000	
82	Сибирская гос. геодезическая акад., г. Новосибирск	67,9	66,5	37	30	↓ 53,7	62,4	2	1	91 390	99 170
83	Казанский гос. архитектурно-строительный ун-т	67,9	66,7	22	25	56,5	56,9	2	2	75 000	70 000
84	Волгоградский гос. технический ун-т	67,6	65,3	120	130	46,7	47,5	16	12	80 820	76 020
85	Башкирский гос. ун-т, г. Уфа	↑ 67,6	63,3	25	24			2		74 370	70 000
86	Нижегородский гос. технический ун-т им. Р.Е. Алексеева	67,5	66,9	151	145	51,8	53,1	25	5	84 870	87 200
87	Нац. исслед. Московский гос. строительный ун-т	67,5	69,6	116	109	↑ 53,8	50,7	9	13	↑ 174 500	137 500
88	Ижевский гос. технический ун-т	67,3	66,1	194	198		52,4	17		69 370	66 685
89	Дальневосточный федеральный ун-т	67,3	65,4	117	95	50,2	53,1	30	12	128 250	120 000
90	Воронежский гос. технический ун-т	67,2	65,0	88	90	61,3	53,6	8	1	83 850	82 152
91	Московский городской педагогический ун-т	↑ 67,1	60,5	16	15	↓ 51,7	60,3	1	1	160 000	160 000
92	Саратовский нац. исслед. гос. ун-т им. Н.Г. Чернышевского	67,0	64,6	110	103	↓ 44,8	57,5	9	3	102 113	97 250
93	Липецкий гос. технический ун-т	66,9	65,1	50	66	↑ 59,0	47,1	3	1	74 900	77 300
94	Ленинградский гос. ун-т им. А.С. Пушкина, г. Санкт-Петербург	66,9		20			57,1	5		109 500	
95	Тюменский индустриальный ун-т	66,8	63,9	66	45	51,1	50,1	5	5	116 710	109 690
96	Московский гос. ун-т геодезии и картографии	↑ 66,6	62,6	55	59		51,8	16		120 000	148 000
97	Владивостокский гос. ун-т экономики и сервиса	↑ 66,5	61,7	40	53	↑ 55,7	50,1	14	9	79 000	105 000

Место в группе	Вуз	Бюджетный прием			Платный прием						
		Ср. балл ЕГЭ		Зачислено, чел.	Ср. балл ЕГЭ	Зачислено, чел.		Стоимость обучения, руб. в год			
		2016	2015			2016	2015				
		2016	2015	2016	2015	2016	2015				
98	Российский гос. аграрный ун-т — МСХА им. К.А. Тимирязева, г. Москва	66,4	63,1	32	44	43,0	53,4	22	11	125 000	125 000
99	Поволжский гос. технологический ун-т, г. Йошкар-Ола	66,3	61,1	192	165	37,5	56,7	2	7	79 400	80 500
100	Сибирский гос. индустриальный ун-т, г. Новокузнецк	66,3	64,1	60	60	50,7	50,7	23	2	75 000	90 500
101	Нижегородский гос. архитектурно-строительный ун-т	66,3	65,5	30	43	46,7	51,0	8	5	110 312	88 500
102	Мурманский гос. технический ун-т	66,2	69,5	45	45	58,7	50,7	1	2	131 000	117 750
103	Рыбинский гос. авиационный технический ун-т им. П.А. Соловьева	66,0	62,0	87	81	45,7	45,7	1	1	84 000	81 100
104	Балтийский федеральный ун-т им. И. Канта	66,0	62,2	23	25					132 600	124 000
105	Омский гос. технический ун-т	65,9	64,3	160	145	50,0	49,2	31	46	98 400	87 490
106	Уральский гос. педагогический ун-т, г. Екатеринбург	65,8	61,3	17	15	46,8	53,6	7	4	102 100	96 550
107	Московский гос. ун-т леса, г. Мытищи	65,6	56,1	40	45	45,0	48,4	10	1	115 000	
108	Владимирский гос. ун-т	65,5	66,3	74	92	48,3	48,3	11	11	81 380	76 780
109	Дальневосточный гос. ун-т путей сообщения, г. Хабаровск	65,5	66,1	55	53	49,8	50,2	8	8	112 070	105 740
110	Нац. исслед. Мордовский гос. ун-т им. Н.П. Огарева, г. Саранск	65,5	68,2	50	40	65,5	65,5	15	15	77 040	93 765
111	Ростовский гос. ун-т путей сообщения	65,3	60,9	31	50	49,7	49,7	5	5	91 800	86 400
112	Ангарский гос. технический ун-т	65,3	53,6	27	30	50,4	50,4	2	2	74 370	70 000
113	Уральский гос. экономический ун-т, г. Екатеринбург	65,3	72,5	20	10	53,4	51,3	26	19	103 000	101 000
114	Сурутский гос. ун-т Ханты-Мансийского АО	65,2	58,6	65	69	43,9	46,6	20	5	131 420	112 250
115	Санкт-Петербургский гос. ун-т аэрокосмического приборостроения	65,1	67,5	358	296	81,1	53,1	23	30	137 000	128 500

116	Тульский гос. ун-т	65,1	65,5	119	150	49,2	49,3	14	16	101 700	92 750
117	Оренбургский гос. ун-т	↑ 65,1	60,0	90	88	53,1	53,1	5		69 370	66 685
118	Ивановский гос. химико-технологический ун-т	65,1	67,1	30	30	48,0	46,3	1	2	77 956	76 925
119	Уральский гос. ун-т путей сообщения, г. Екатеринбург	65,0	64,1	27	20	↑ 53,6	49,5	8	9	83 800	81 800
120	Брянский гос. технический ун-т	↑ 64,8	61,2	111	119	45,3	45,3	4		76 460	70 000
121	Набережночелнинский ин-т социально-педагогических технологий и ресурсов	64,8	67,1	16	15	59,1	59,1	2		↑ 74 370	63 370
122	Российский гос. профессионально-педагогический ун-т, г. Екатеринбург	↑ 64,7	59,7	44	53	52,5	51,8	11	3	102 200	99 800
123	Калининградский гос. технический ун-т	64,7	62,6	39	32	51,3	51,3	33	23	59 100	53 800
124	Комсомольский-на-Амуре гос. технический ун-т	64,6	64,5	40	55	↑ 63,9	56,6	2	4	↑ 91 720	43 680
125	Норильский индустриальный ин-т	64,6	67,7	20	15	51,0	51,0		7		
126	Пермский нац. исслед. политехнический ун-т	↓ 64,5	68,6	91	61	55,4	55,4	2		↑ 154 000	88 000
127	Воронежский гос. ун-т инженерных технологий	↑ 64,5	60,6	48	47	45,0	44,5	3	3	↑ 81 560	70 000
128	Российский гос. гуманитарный ун-т, г. Москва	64,5	65,0	35	25	51,7	51,7	1	1	86 050	163 900
129	Новосибирский гос. архитектурно-строительный ун-т	64,4	67,3	22	23					95 040	90 100
130	Чувашский гос. педагогический ун-т им. И.Я. Яковлева, г. Чебоксары	↑ 64,3	58,4	20	25	50,6	50,6	5	5	74 370	70 000
131	Магнитогорский гос. технический ун-т им. Г.И. Носова	64,2	63,4	80	82	50,4	50,4	8		↑ 99 380	81 790
132	Омский гос. ун-т им. Ф.М. Достоевского	64,2	66,5	35	25	↑ 66,3	46,7	5	1	100 356	94 320
133	Технологический ун-т, г. Королев	↑ 64,2	58,5	35	35	↑ 48,3	45,3	5	7	86 500	82 500
134	Северный (Арктический) федеральный ун-т им. М.В. Ломоносова	64,1	64,5	88	89	44,5	44,5	3		108 245	100 425
135	Кузбасский гос. технический ун-т им. Т.Ф. Горбачева, г. Кемерово	64,0	65,0	112	85	↑ 57,3	48,7	10	1	↑ 107 800	95 800
136	Северо-Кавказский федеральный ун-т	↑ 63,9	60,8	40	55	↑ 52,7	49,4	8	2	76 000	78 000
137	Армавирская гос. педагогическая акад.	63,7	62,6	18	20	52,7	52,7	1		89 000	112 000
138	Волгоградский гос. ун-т	63,5	64,2	98	100	48,6	49,7	13	4	↑ 86 000	76 020

Место в группе	Вуз	Бюджетный прием			Платный прием						
		Ср. балл ЕГЭ		Зачислено, чел.	Ср. балл ЕГЭ	Зачислено, чел.		Стоимость обучения, руб. в год			
		2016	2015			2016	2015				
		2016	2015	2016	2015	2016	2015				
139	Псковский гос. ун-т	63,4	63,2	90	81	52,6	49,2	7	4	80 580	77 280
140	Сибирский гос. аэрокосмический ун-т им. М.Ф. Решетнева, г. Красноярск	63,3	61,6	169	165	48,6		21		69 370	67 000
141	Астраханский гос. технический ун-т	63,3	58,0	51	37	42,9	46,2	3	4	82 000	80 000
142	Иркутский гос. ун-т путей сообщения	63,2	59,8	67	79	45,9	49,8	22	7	75 200	75 200
143	Московский гос. технический ун-т гражданской авиации	63,2	59,7	44	88	38,0	54,5	2	1	170 000	160 000
144	Нижегородский гос. социально-педагогический ин-т	63,2	62,4	17	16	54,5		4		74 000	
145	Поволжский гос. ун-т телекоммуникаций и информатики, г. Самара	63,1	63,8	180	174	53,4	50,2	39	20	90 500	89 000
146	Костромской гос. технологический ун-т	62,8	63,8	77	57	46,8		6		74 500	71 555
147	Тамбовский гос. технический ун-т	62,8	60,0	40	24	49,0	44,3	7	10	76 600	
148	Московский гос. ун-т путей сообщения	62,7	66,4	122	90	52,1	50,2	21	8	144 000	137 140
149	Северо-Кавказская гос. гуманитарно-технологическая акад., г. Черкесск	62,7	51,7	77	74					78 500	71 500
150	Южно-Российский гос. политехнический ун-т им. М.И. Платова, г. Новочеркасск	62,5	60,6	104	101					74 970	75 375
151	Донской гос. технический ун-т, г. Ростов-на-Дону	62,4	61,4	320	223	50,9	46,7	5	15	75 000	66 685
152	Гос. ун-т — учебно-научно-производственный комплекс, г. Орел	62,4	66,4	112	62		44,3	3		81 400	
153	Орловский гос. ун-т	62,4	56,4	112	35	41,0	45,4	6	1	81 400	
154	Петербургский гос. ун-т путей сообщения	62,4	67,4	28	30	52,0	49,5	11	10	115 841	110 670
155	Сибирский гос. технологический ун-т, г. Красноярск	62,3	66,8	64	88	47,2	51,3	15	3	74 370	182 000
156	Московский педагогический гос. ун-т	62,3	62,6	42	46					180 400	174 500

157	Астраханский гос. ун-т	62,3	60,2	35	33	55,6	2	81 230	81 000
158	Московский гос. ун-т дизайна и технологии	↑ 62,2	55,5	123	89	↑ 55,5	15	↑ 141 000	123 000
159	Ульяновский гос. ун-т	↑ 62,2	58,2	23	32	47,0	4	74 370	74 570
160	Сочинский гос. ун-т	↑ 62,2	50,1	20	21	↑ 66,0	4	1 75 900	75 900
161	Сарагатовский гос. социально-экономический ун-т	62,2	63,9	15	13	↓ 38,3	1	77 520	76 950
162	Смоленский гос. ун-т	62,2		13		51,7	1	80 530	
163	Башкирский гос. педагогический ун-т им. М. Акмуллы, г. Уфа	62,1	59,3	32	42	↓ 50,5	6	74 370	75 776
164	Челябинский гос. педагогический ун-т	↑ 61,9	55,9	10	20	↓ 40,4	2	78 100	71 100
165	Алтайский гос. ун-т, г. Барнаул	61,8	59,1	113	105	47,0	7	84 333	86 000
166	Тверской гос. ун-т	↓ 61,6	69,7	25	22	69,0	1	81 900	78 840
167	Новгородский гос. ун-т им. Ярослава Мудрого	61,6	63,7	18	20	47,4	4	85 900	86 850
168	Пензенский гос. технологический ун-т	61,4	58,6	81	102	↑ 65,9	1	77 820	73 800
169	Сибирская гос. автомобильно-дорожная акад., г. Омск	↑ 61,4	57,1	48	36	↓ 46,2	3	97 020	94 120
170	Российский гос. геологоразведочный ун-т им. Серго Орджоникидзе, г. Москва	61,4	61,2	39	68	47,9	3	149 500	140 565
171	Тамбовский гос. ун-т им. Г.Р. Державина	↑ 61,4	57,8	23	20	48,3	1	83 000	87 000
172	Новосибирский гос. педагогический ун-т	61,4		10		↑ 71,9	1	↑ 91 390	73 700
173	Нижевартовский гос. ун-т	↑ 61,3	58,2	49	27	↓ 43,6	28	131 600	124 700
174	Воронежский гос. архитектурно-строительный ун-т	↑ 61,3	54,7	47	50	47,5	5	83 850	
175	Чувашский гос. ун-т им. И.Н. Ульянова, г. Чебоксары	61,2	60,3	170	175	50,4	3	74 370	73 901
176	Пензенский гос. ун-т архитектуры и строительства	↑ 61,2	55,8	28	20	↓ 35,7	6	74 370	72 350
177	Российский гос. гидрометеорологический ун-т, г. Санкт-Петербург	61,2	60,4	16	6	47,3	13	78 000	78 000
178	Международный ун-т природы, общества и человека «Дубна»	↑ 61,1	54,7	225	138	43,4	6	141 560	141 560
179	Ставропольский гос. аграрный ун-т	↑ 61,1	55,7	24	22	47,2	33	48 600	76 000

Место в группе	Вуз	Бюджетный прием						Платный прием							
		Ср. балл ЕГЭ			Зачислено, чел.			Ср. балл ЕГЭ			Зачислено, чел.			Стоимость обучения, руб. в год	
		2016	2015	2016	2015	2016	2015	2016	2015	2016	2015	2016	2015	2016	2015
180	Удмуртский гос. ун-т, г. Ижевск	61,0	56,2	85	67	42,9	47,7	5	3	74 370	76 500				
181	Тверской гос. технический ун-т	60,9	61,4	77	83	43,3	46,6	9	2	81 510	78 830				
182	Ковровская гос. технологическая акад. им. В.А. Дегтярева	60,4	58,5	28	26					74 370	70 000				
183	Московский автомобильно-дорожный гос. технический ун-т (МАДИ)	60,2	60,1	72	65	44,9	48,2	36	29	129 200	122 000				
184	Вологодский гос. ун-т	60,1	61,0	70	69	46,4		2		82 795	84 100				
185	Хабаровская гос. акад. экономики и права	60,0	57,2	15	15	48,2		3		96 800	79 500				
186	Ухтинский гос. технический ун-т	59,8	59,3	45	45	41,9	49,3	6	2	75 000	72 000				
187	Омский гос. ун-т путей сообщения	59,8	62,8	20	30	47,8	64,6	39	4	88 890	88 890				
188	Пермская гос. сельскохозяйственная акад. им. Д.Н. Прянишникова	59,7	56,0	40	44	44,5	46,3	8	3	90 450	85 200				
189	Московский городской психолого-педагогический ун-т	59,5	60,1	20	17					150 000	120 000				
190	Санкт-Петербургский гос. морской технический ун-т	59,3	60,2	69	67			1		135 000	135 000				
191	Забайкальский гос. ун-т, г. Чита	59,2	54,1	55	65	45,0		1		83 000	75 500				
192	Нижегородский ин-т управления — филиал РАНХиГС	59,2	56,5	20	20					90 000	82 000				
193	Самарский гос. архитектурно-строительный ун-т	59,0	54,4	32	34						82 620				
194	Белгородский гос. аграрный ун-т им. В.Я. Горина	58,9	58,9	20	11	42,3	46,5	5	1	88 200	88 200				
195	Тихоокеанский гос. ун-т, г. Хабаровск	58,7	61,5	86	90	57,3	42,5	2	2	104 600	118 300				
196	Череповецкий гос. ун-т	58,7	55,4	51	67	44,0									
197	Ростовский гос. экономический ун-т «РИНХ»	58,6	60,3	30	10	68,4	44,0	2	3	75 750	73 500				
198	Новосибирская гос. акад. водного транспорта	58,5	58,9	42	40	42,8		2		90 000	80 000				
199	Ростовский гос. строительный ун-т	58,4	59,8	71	70	46,3		6		80 000	78 690				

200	Елецкий гос. ун-т им. И.А. Бунина	↑ 57,8	51,3	20	10		↑ 77 600	70 000
201	Нижегородский гос. педагогический ун-т им. Козьмы Минина	↓ 57,7	60,8	35	41	↑ 48,1	43,7	90 820
202	Хакасский гос. ун-т им. Н.Ф. Катанова, г. Абакан	↑ 57,6	54,4	97	100		↑ 79 000	70 000
203	Амурский гос. ун-т, г. Благовещенск	57,5	55,5	45	62		109 988	104 278
204	Камчатский гос. технический ун-т, г. Петропавловск-Камчатский	↓ 57,1	61,9	35	21		135 400	
205	Санкт-Петербургский гос. ун-т гражданской авиации	↓ 57,1	63,2	10	11	59,1	2	129 060
206	Тольяттинский гос. ун-т	↓ 56,9	68,6	20	17		74 370	70 000
207	Горно-Алтайский гос. ун-т	↑ 56,9	51,5	16	17	63,3	1	79 350
208	Северо-Восточный гос. ун-т, г. Магадан	↑ 56,7	53,3	19	13		80 800	76 000
209	Калужский гос. ун-т им. К.Э. Циолковского	56,6	58,8	28	25	↓ 49,3	52,1	↑ 103 150
210	Братский гос. ун-т	56,5	54,7	32	31		104 679	98 383
211	Курганский гос. ун-т	↑ 56,4	53,5	40	25		86 540	
212	Томский гос. педагогический ун-т	↓ 56,4	63,1	12	15		↑ 79 000	70 000
213	Гос. морской ун-т им. адмирала Ф.Ф. Ушакова, г. Новороссийск	↓ 56,2	70,2	10	10		↑ 116 930	106 300
214	Морской гос. ун-т им. адмирала Г.И. Невельского, г. Владивосток	56,0	58,3	17	20		105 000	105 000
215	Северо-Кавказский горно-металлургический ин-т (гос. технологический ун-т), г. Владикавказ	55,5	57,5	75	75	60,3	1	76 000
216	Российский гос. социальный ун-т, г. Москва	55,3	58,1	72	95		122 200	
217	Дагестанский гос. технический ун-т, г. Махачкала	55,2	54,3	69	70	↑ 61,0	55,0	3
218	Ингушский гос. ун-т, г. Магас	55,2		23			90 000	
219	Благовещенский гос. педагогический ун-т	54,7	54,6	23	20		103 700	99 500
220	Алтайский гос. педагогический ун-т, г. Барнаул	↑ 54,6	45,6	39	15	46,0	8	95 495
221	Уральский гос. лесотехнический ун-т, г. Екатеринбург	54,4		12			94 900	
222	Омский гос. педагогический ун-т	↑ 54,4	49,8	10	14	43,3	1	↑ 89 800
								70 000

Место в группе	Вуз	Бюджетный прием			Платный прием				
		Ср. балл ЕГЭ		Зачислено, чел.	Ср. балл ЕГЭ	Зачислено, чел.		Стоимость обучения, руб. в год	
		2016	2015			2016	2015		
223	Приамурский гос. ун-т им. Шолом-Алейхема, г. Биробиджан	53,8	56,0	10	16	47,0	1	130 350	70 000
224	Самарский гос. ун-т путей сообщения	↓ 53,6	57,1	48	38			84 400	84 400
225	Воронежский гос. педагогический ун-т	↑ 53,6	49,5	27	10	48,0	1	69 685	65 000
226	Карачаево-Черкесский гос. ун-т им. У.Д. Алиева, г. Карачаевск	53,6	54,4	25	25			77 200	75 100
227	Шадринский гос. педагогический ин-т	53,4	53,2	32	33			87 043	
228	Бурятский гос. ун-т, г. Улан-Удэ	53,0		33		46,0	2	109 466	
229	Кабардино-Балкарский гос. ун-т им. Х.М. Бербекова, г. Нальчик	↑ 52,8	44,6	73	80			78 000	
230	Брянская гос. инженерно-технологическая акад.	↓ 52,5	55,6	26	9			76 500	70 000
231	Восточно-Сибирский гос. ун-т технологий и управления, г. Улан-Удэ	52,3	50,6	83	81	46,0	2		70 000
232	Югорский гос. ун-т, г. Ханты-Мансийск	52,2	50,8	98	110			90 500	131 500
233	Адыгейский гос. ун-т, г. Майкоп	↓ 52,2	57,1	44	45			78 540	127 900
234	Чеченский гос. педагогический ин-т, г. Грозный	↑ 51,9	44,4	22	24			66 051	75 688
235	Ивановский гос. политехнический ун-т	↑ 51,7	47,3	21	26	41,6	2	77 960	76 930
236	Дагестанский гос. ун-т, г. Махачкала	51,3	51,7	73	144	48,0	1	74 370	70 000
237	Северо-Осетинский гос. ун-т им. К.Л. Хетагурова, г. Владикавказ	↓ 51,3	58,1	10	10			80 000	75 000
238	Иркутская гос. сельскохозяйственная акад.	↑ 50,7	45,3	17	20			↑ 96 080	58 050
239	Нижегородский гос. инженерно-экономический ин-т, г. Княгинино	↓ 50,7	55,6	14	13				
240	Липецкий гос. педагогический ун-т	50,5		5				74 800	

241	Красноярский гос. аграрный ун-т	50,3	17						74 370
242	Бурятская гос. сельскохозяйственная акад. им. В.Р. Филиппова, г. Улан-Удэ	↓ 50,2	26	26	53,5	49,3	40,0	2	1
243	Мичуринский гос. аграрный ун-т	49,9	20					4	75 000
244	Грозненский гос. нефтяной технический ун-т им. академика М.Д. Миллионщикова	44,9	145	102	44,5	36,0		1	76 500
245	Дагестанский гос. ин-т народного хозяйства, г. Махачкала	↓ 43,3	25	25	62,8	52,8	37,7	8	4
246	Амурский гуманитарно-педагогический гос. ун-т, г. Комсомольск-на-Амуре	↓ 43,2	11	31	46,2				84 000 80 025
247	Майкопский гос. технологический ун-т	42,5	20	13	43,7				75 830 74 200
248	Волгоградский гос. аграрный ун-т					↑ 51,6	48,9	4	2
249	Гос. гуманитарно-технологический ун-т, г. Орехово-Зуево					↑ 57,9	51,7	10	6
250	Поволжский гос. ун-т сервиса, г. Тольятти			10	49,7	71,3		3	↑ 78 160 70 000
251	Пятигорский гос. ун-т						56,1	2	110 000
252	Самарский гос. социально-педагогический ун-т					↑ 48,2	49,3	1	2
253	Самарский гос. экономический ун-т					↑ 58,7	47,3	19	3
254	Тульский гос. педагогический ун-т им. Л.Н. Толстого					↑ 53,0	47,6	3	5
	<i>В среднем/всего по группе</i>	68,4	66,9	18717	68,4	58,4	58,0	3880	2442
				18619				111 204	107 194

Место в группе	Вуз	Бюджетный прием			Платный прием						
		Ср. балл ЕГЭ		Зачислено, чел.	Ср. балл ЕГЭ		Зачислено, чел.	Стоимость обучения, руб. в год			
		2016	2015		2016	2015					
		2016	2015	2016	2015	2016	2015				
1	Нац. исслед. ун-т «Высшая школа экономики», г. Москва	↑ 93,5	87,9	29	41	73,7	76,5	37	19		
2	Московский физико-технический ин-т	91,5	92,9	10	10	76,7		1	↑ 250 000	176 000	
3	Университет ИТМО, г. Санкт-Петербург	88,9	85,8	93	83	↓ 63,2	73,1	22	67	143 000	134 000
4	Нац. исслед. ун-т «МИЭТ» (Московский гос. ин-т электронной техники)	88,5	85,9	25	25	60,0		3	94 000	177 000	
5	Нац. исслед. ядерный ун-т «МИФИ», г. Москва	87,7	89,2	45	45	↑ 74,4	69,0	2	13	↑ 354 000	165 500
6	Московский гос. технический ун-т им. Н.Э. Баумана	85,9	88,3	45	80	65,5	68,0	47	34	247 665	235 870
7	Ярославский гос. ун-т им. П.Г. Демидова	↑ 85,8	78,9	24	24			12	84 720	81 070	
8	Санкт-Петербургский гос. электротехнический ун-т «ЛЭТИ»	83,5	80,3	60	60	↓ 56,6	68,9	8	7	146 200	146 200
9	Московский гос. лингвистический ун-т	↑ 82,9	70,0	41	25	↓ 53,3	76,2	11	1	166 100	152 562
10	Казанский (Приволжский) федеральный ун-т	81,6	84,3	55	36	60,2	59,8	11	9	139 200	131 220
11	Новосибирский гос. технический ун-т	81,5	80,5	44	47	59,0	60,1	28	11	119 300	127 050
12	Финансовый ун-т при Правительстве РФ, г. Москва	81,2	83,8	20	25	↓ 62,0	65,6	7	11	↑ 231 000	210 000
13	Нац. исслед. Томский гос. ун-т	81,0	78,5	25	24	↓ 49,9	48,7	1	2	131 900	124 000
14	Санкт-Петербургский гос. политехнический ун-т	80,8	82,8	118	117	↓ 58,1	65,1	25	31	148 000	141 000
15	Пермский гос. нац. исслед. ун-т	80,3	82,2	40	31	↓ 59,7	70,0	1	6	99 600	
16	Нац. исслед. ун-т «Московский энергетический ин-т»	↑ 80,3	76,1	32	21	↓ 55,4	65,6	12	31	↑ 141 000	120 000
17	Казанский нац. исслед. технический ун-т им. А.Н. Туполева	80,2	79,8	30	40	↓ 53,2	55,3	20	14	106 300	103 704
18	Тюменский гос. ун-т	↑ 79,8	73,7	50	64	↓ 53,8	61,8	22	5	163 340	155 385

Информационная безопасность

19	Саратовский нац. исслед. гос. ун-т им. Н.Г. Чернышевского	79,5	77,5	40	40	48,0	54,3	4	1	73 740	76 900
20	Российский экономический ун-т им. Г.В. Плеханова, г. Москва	78,7		75			59,1	22		220 000	
21	Уфимский гос. авиационный технический ун-т	77,9	75,9	65	60	59,3	60,7	74	24	74 370	70 000
22	Санкт-Петербургский гос. ун-т телекоммуникаций им. М.А. Бонч-Бруевича	77,3		24		51,3	54,0	82	33	140 000	138 000
23	Комсомольский-на-Амуре гос. технический ун-т	↑ 77,2	70,8	15	13	48,7	55,3	1	1	104 000	52 000
24	Кубанский гос. технологический ун-т, г. Краснодар	77,1	75,6	51	43	62,4	55,4	21	24	82 890	75 120
25	Санкт-Петербургский гос. экономический ун-т	76,8	77,2	25	24	62,9	65,4	5	10	85 000	160 000
26	Уральский федеральный ун-т им. Б.Н. Ельцина	76,7	77,9	90	85	60,7	57,1	25	11	125 330	124 060
27	Московский технический ун-т связи и информатики	76,6		34		47,3	54,7	32	18	71 000	134 000
28	Самарский гос. ун-т	↑ 76,5	66,4	96	50		55,4	3		94 000	
29	Самарский нац. исслед. ун-т им. академика С.П. Королева	↓ 76,5	84,8	96	50	58,7	55,4	3	1	94 000	101 600
30	Белгородский гос. технологический ун-т им. В.Г. Шухова	76,4		10				2		81 660	
31	Сибирский федеральный ун-т	↓ 76,2	81,0	41	15	50,7	50,1	53	28	78 160	66 500
32	Московский авиационный ин-т (нац. исслед. ун-т)	74,8	73,7	32	33	53,9	55,3	41	26	140 770	129 000
33	Томский гос. ун-т систем управления и радиоэлектроники	74,6	74,0	100	100	56,6	56,2	47	11	81 000	114 000
34	Казанский нац. исслед. технологический ун-т	74,5	72,0	21	21	54,9	57,0	12	12	101 400	103 700
35	Московский технологический ун-т	74,4	73,1	243	235	54,2	53,8	274	119	144 000	
36	Нижегородский гос. ун-т им. Н.И. Лобачевского	↓ 74,1	78,6	50	50	54,7	59,2	3	1	120 500	120 500
37	Рязанский гос. радиотехнический ун-т	74,1	71,0	30	15	56,6	51,0	18	8	81 850	79 470
38	Сибирский гос. ун-т телекоммуникаций и информатики, г. Новосибирск	↓ 73,8	78,1	26	13	57,5	52,8	37	13	110 770	110 770
39	Нац. исслед. Южно-Уральский гос. ун-т, г. Челябинск	73,4	71,3	50	40			10	10	97 750	95 250

Место в группе	Вуз	Бюджетный прием				Платный прием					
		Ср. балл ЕГЭ		Зачислено, чел.		Ср. балл ЕГЭ		Зачислено, чел.		Стоимость обучения, руб. в год	
		2016	2015	2016	2015	2016	2015	2016	2015		
		2016	2015	2016	2015	2016	2015	2016	2015		
40	Воронежский гос. технический ун-т	72,9	73,5	30	30	60,0	56,9	9	8	83 850	82 152
41	Ижевский гос. технический ун-т	72,7	69,6	19	19		44,4	3		74 370	70 000
42	Саратовский гос. технический ун-т	72,4	71,1	53	50	56,3	60,7	8	6	77 510	76 900
43	Алтайский гос. технический ун-т им. И.И. Ползунова, г. Барнаул	72,4	78,8	28	25	54,6	48,0	3	2	81 990	
44	Омский гос. технический ун-т	72,3	70,3	55	37	48,8	47,2	20	15	98 400	87 490
45	Московский гос. машиностроительный ун-т (МАМИ)	72,2		51						135 000	
46	Дальневосточный гос. ун-т путей сообщения, г. Хабаровск	72,2	69,2	35	27	58,7	48,9	3	1	112 070	105 740
47	Оренбургский гос. ун-т	72,1	73,7	40	35		53,4	4		74 370	70 000
48	Самарский гос. технический ун-т	71,7	74,1	20	20		51,3	5		84 200	
49	Санкт-Петербургский гос. ун-т аэрокосмического приборостроения	71,5	74,6	66	50	61,4	53,9	14	9	143 000	136 000
50	Курганский гос. ун-т	71,3	68,8	9	20		41,7	2			86 540
51	Сибирский гос. аэрокосмический ун-т им. М.Ф. Решетнева, г. Красноярск	71,2	69,2	65	68		49,2	7		74 370	70 000
52	Дальневосточный федеральный ун-т	70,9	68,0	42	50	51,6	49,8	15	8	136 000	127 000
53	Южный федеральный ун-т	70,8	69,6	56	107	62,0		1		80 000	79 000
54	Юго-Западный гос. ун-т, г. Курск	70,8	71,6	29	28	54,1	51,7	13	5	82 000	82 000
55	Владимирский гос. ун-т	70,5	69,8	35	34	55,3	54,5	8	1	81 380	76 780
56	Иркутский нац. исслед. технический ун-т	70,4	61,0	26	25	44,0	48,7	8	2	76 000	70 000
57	Балтийский федеральный ун-т им. И. Канта	70,2	72,2	45	20	59,0		2		131 100	126 600
58	Московский гос. ун-т геодезии и картографии	70,2	68,0	42	42	49,0	53,6	11	1	120 000	148 000

59	Тамбовский гос. технический ун-т	70,2	68,2	25	20	57,7	52,0	1	6	76 600
60	Ульяновский гос. ун-т	↑ 69,6	60,3	10	14	50,7	50,7	1	1	74 370
61	Петербургский гос. ун-т путей сообщения	69,5	69,5	10	14	48,1	49,0	14	6	110 294
62	Гос. ун-т морского и речного флота им. адмирала С.О. Макарова, г. Санкт-Петербург	69,4	69,3	50	45	54,1	56,3	25	30	101 880
63	Астраханский гос. технический ун-т	69,0	67,2	45	28	↑ 53,0	44,5	2	2	86 000
64	Пермский нац. исслед. политехнический ун-т	68,8	71,5	50	45	61,0	↑ 154 000	1	1	88 000
65	Новосибирский гос. ун-т экономики и управления	68,4	67,5	25	25	↓ 52,4	55,6	9	6	91 400
66	Поволжский гос. ун-т телекоммуникаций и информатики, г. Самара	68,2	71,3	60	58	47,8	46,3	36	19	91 750
67	Московский гос. технический ун-т гражданской авиации	68,1	69,8	40	71	↓ 49,5	52,4	2	2	165 000
68	Московский гос. ун-т путей сообщения	68,1	70,0	30	24	↑ 57,0	50,8	21	10	144 000
69	Тульский гос. ун-т	68,0	68,9	50	48	48,8	49,1	5	4	118 000
70	Тверской гос. ун-т	67,6	69,8	39	40					81 900
71	Северо-Кавказский федеральный ун-т	↑ 67,4	61,6	65	70	48,5	50,6	14	13	78 280
72	Омский гос. ун-т путей сообщения	↓ 67,2	71,7	30	20	↓ 51,3	67,7	34	10	88 890
73	Омский гос. ун-т им. Ф.М. Достоевского	67,0	68,3	50	46	↑ 50,6	45,2	6	3	100 356
74	Иркутский гос. ун-т путей сообщения	67,0	68,5	26	28	↓ 45,5	50,3	10	5	75 200
75	Сибирская гос. геодезическая акад., г. Новосибирск	66,8	67,7	30	25	56,3		3		91 390
76	Уральский гос. ун-т путей сообщения, г. Екатеринбург	66,8	70,2	20	20	52,3	50,0	10	6	83 800
77	Алтайский гос. ун-т, г. Барнаул	66,7	70,2	35	24	47,1		9		82 000
78	Технологический ун-т, г. Королев	↑ 66,5	62,9	20	20	46,6		8		89 000
79	Российский гос. гидрометеорологический ун-т, г. Санкт-Петербург	↑ 66,4	61,6	40	40	40,1	46,1	4	2	115 000
80	Чувашский гос. ун-т им. И.Н. Ульянова, г. Чебоксары	66,4		24		51,0		2		76 009
81	Донской гос. технический ун-т, г. Ростов-на-Дону	65,8	64,0	90	55	50,2		7	↑	80 000
										60 000

Место в группе	Вуз	Бюджетный прием						Платный прием							
		Ср. балл ЕГЭ			Зачислено, чел.			Ср. балл ЕГЭ			Зачислено, чел.			Стоимость обучения, руб. в год	
		2016	2015	2016	2016	2015	2016	2016	2015	2016	2015	2016	2015	2016	2015
82	Башкирский гос. ун-т, г. Уфа	65,2	62,9	39	40				1			74 370	70 000		
83	Брянский гос. технический ун-т	65,1	64,7	62	61			48,8	3		76 460	70 000			
84	Челябинский гос. ун-т	↓ 64,8	69,5	40	32			46,3	6		74 500	70 000			
85	Российский гос. гуманитарный ун-т, г. Москва	↓ 64,7	71,0	40	30			50,3	1		100 400	191 200			
86	Морской гос. ун-т им. адмирала Г.И. Невельского, г. Владивосток	64,5	65,4	45	45			49,3	4	↑	120 000	105 000			
87	Череповецкий гос. ун-т	64,1	63,0	16	20										
88	Пензенский гос. ун-т	↓ 63,9	69,6	51	86			42,0	8	1	74 400	75 600			
89	Северный (Арктический) федеральный ун-т им. М.В. Ломоносова	63,4		22							104 490				
90	Поволжский гос. технологический ун-т, г. Йошкар-Ола	63,2	64,9	45	46						79 400	80 500			
91	Российский гос. социальный ун-т, г. Москва	63,2	61,6	34	47			47,4	2	↑	141 000	122 200			
92	Удмуртский гос. ун-т, г. Ижевск	63,1	63,3	32	26			47,9	2	2	75 435	76 500			
93	Сыктывкарский гос. ун-т	62,2	63,4	25	25			50,1	3		74 400	70 000			
94	Костромской гос. технологический ун-т	62,1		20				49,7	1		74 500				
95	Сибирская гос. автомобильно-дорожная акад., г. Омск	62,0	60,0	25	44			48,7	4	1	97 020	94 120			
96	Тихоокеанский гос. ун-т, г. Хабаровск	61,7		18				34,3	1		117 000				
97	Ростовский гос. экономический ун-т «РИНХ»	60,8		15				52,0	2	1	74 500	70 000			
98	Санкт-Петербургский гос. морской технический ун-т	↓ 60,6	63,9	25	25					2	135 000				
99	Астраханский гос. ун-т	↓ 59,7	63,9	15	20				2		81 230	81 000			
100	Волгоградский гос. ун-т	↓ 59,6	66,7	50	50			48,8	3	↑	86 000	76 020			
101	Тамбовский гос. ун-т им. Г.Р. Державина	56,1	56,3	20	31						84 000	110 450			

102	Воронежский гос. ун-т	55,1	25	54,3	3	80 000
103	Балтийская гос. акад. рыбопромышленного флота, г. Калининград	↓ 54,4	25	47,8	5	59 800
104	Майкопский гос. технологический ун-т	↑ 52,8	25			75 830
105	Курская акад. государственной и муниципальной службы	↓ 49,9	10	51,3	1	61 160
106	Красноярский гос. аграрный ун-т	49,4	10			74 370
107	Дагестанский гос. ин-т народного хозяйства, г. Махачкала	↓ 45,5	25	45,8	1	4
108	Амурский гуманитарно-педагогический гос. ун-т, г. Комсомольск-на-Амуре	45,0	12			84 000
109	Поволжский гос. ун-т сервиса, г. Тольятти		1	60,5	3	78 160
110	Воронежский гос. ун-т инженерных технологий			↓ 50,7	9	74 370
111	Магнитогорский гос. технический ун-т им. Г.И. Носова			49,3	13	86 760
112	Пятигорский гос. ун-т		10	↓ 44,7	6	120 000
113	Санкт-Петербургский гос. ун-т промышленных технологий и дизайна	74,1		62,3	12	80 000
114	Уральский гос. экономический ун-т, г. Екатеринбург	50,9		51,6	23	101 000
	<i>В среднем/всего по группе</i>	72,3	4432	56,0	897	108 127

Место в группе	Вуз	Бюджетный прием				Платный прием					
		Ср. балл ЕГЭ		Зачислено, чел.		Ср. балл ЕГЭ		Зачислено, чел.		Стоимость обучения, руб. в год	
		2016	2015	2016	2015	2016	2015	2016	2015		
		2016	2015	2016	2015	2016	2015	2016	2015		
1	Санкт-Петербургский гос. ун-т	91,9	88,4	80	88	75,7	73,7	11	29	185 000	185 000
2	Московский гос. ун-т им. М.В. Ломоносова	90,3	90,8	117	123	74,6	75,9	33	27	325 000	325 000
3	Нац. исслед. ун-т «Высшая школа экономики», г. Москва	88,1	88,5	60	65	75,6	75,6	17	21	240 000	240 000
4	Российская акад. народного хозяйства и государственной службы при Президенте РФ, г. Москва	85,9	85,6	16	20	68,5	78,9	10	3	220 000	340 000
5	Ивановский гос. ун-т	84,4		9		60,3	60,7	17	7	69 000	69 040
6	Нижегородский гос. ун-т им. Н.И. Лобачевского	84,3	79,6	30	30	63,5	66,7	17	18	91 000	85 000
7	Тюменский гос. ун-т	84,3	82,3	10	10	61,2	63,5	7	35	78 760	78 760
8	Российский ун-т дружбы народов, г. Москва	84,0	82,8	7	7	64,1	67,8	11	21	160 000	140 000
9	Нац. исслед. ун-т «Высшая школа экономики», филиал, г. Санкт-Петербург	83,4	82,7	35	31	69,8	72,1	22	18	185 000	185 000
10	Новосибирский нац. исслед. гос. ун-т	82,8	78,6	25	25	66,6	72,2	20	9	90 000	90 000
11	Российский гос. гуманитарный ун-т, г. Москва	82,2	80,5	79	68	67,2	73,3	26	29	71 700	126 000
12	Курский гос. ун-т	81,6	81,3	10	10	57,8	60,9	12	6	73 175	73 175
13	Кубанский гос. ун-т, г. Краснодар	81,1	79,0	22	30	66,2	66,2	21	20	75 750	73 220
14	Сибирский федеральный ун-т	80,3	78,4	10	10	62,9	62,0	41	32	68 160	64 000
15	Самарский гос. ун-т	80,2	84,6	11	19	71,4	70,0	11	10	88 000	88 000
16	Самарский нац. исслед. ун-т им. академика С.П. Королева	80,2		11		70,0		11		88 000	
17	Уральский федеральный ун-т им. Б.Н. Ельцина	80,1	84,2	23	20	66,2		41	30	99 900	99 900

История

18	Алтайский гос. ун-т, г. Барнаул	80,0	81,1	10	10	58,8	59,2	15	16	77 000	75 000
19	Нац. исслед. Томский гос. ун-т	79,7	79,1	50	49	63,1	62,0	16	14	82 400	77 500
20	Гос. академический ун-т гуманитарных наук, г. Москва	79,3	81,0	20	10	67,8	66,2	15	9	150 000	152 900
21	Казанский (Приволжский) федеральный ун-т	78,9	75,6	55	56	64,5	65,1	80	63	83 400	78 600
22	Пермский гос. нац. исслед. ун-т	78,8	77,9	19	20	69,7	62,7	7	9	94 500	
23	Воронежский гос. ун-т	78,3	82,5	25	17	57,3	61,0	28	15	77 000	74 000
24	Брянский гос. ун-т им. И.Г. Петровского	77,7	68,6	10	10	59,9	58,5	6	5	69 510	69 510
25	Сыктывкарский гос. ун-т	77,6	72,5	10	16	54,1	55,4	13	7	64 400	63 400
26	Ярославский гос. ун-т им. П.Г. Демидова	76,7	75,3	35	32	61,5		8	5	77 790	74 440
27	Северо-Кавказский федеральный ун-т	76,4	72,7	23	24	57,0	61,4	5	23	70 000	70 000
28	Башкирский гос. ун-т, г. Уфа	76,2	72,2	25	25			23		64 370	63 370
29	Кемеровский гос. ун-т	76,1	70,3	41	33	65,3	63,0	18	4	107 220	107 220
30	Нац. исслед. ун-т «Высшая школа экономики», филиал, г. Пермь	75,9	70,6	21	15	66,1		11		120 000	120 000
31	Костромской гос. ун-т им. Н.А. Некрасова	75,7	75,5	9	13	60,1		4		71 200	66 860
32	Московский городской педагогический ун-т	75,6	75,3	25	20	64,1	66,3	12	7	160 000	151 000
33	Волгоградский гос. ун-т	75,6	75,1	12	20	59,0	58,8	14	14	76 000	69 390
34	Северный (Арктический) федеральный ун-т им. М.В. Ломоносова	75,4	76,3	10	10	56,7	61,0	1	5	94 490	82 220
35	Саратовский нац. исслед. гос. ун-т им. Н.Г. Чернышевского	75,3	77,3	31	30	57,9	61,6	13	8	73 740	70 230
36	Вятский гос. ун-т, г. Киров	75,3	76,0	24	11	55,2	59,2	17	2	73 218	65 271
37	Белгородский гос. нац. исслед. ун-т	75,3	80,2	5	12	64,5	60,0	8	6	67 700	74 000
38	Московский гос. областной ун-т	75,2	76,8	20	20	61,5	62,2	16	21	115 000	90 500
39	Южный федеральный ун-т	74,9	75,0	50	39	67,3	69,9	3	1	73 000	73 000
40	Иркутский гос. ун-т	74,9	72,8	19	19	60,3	55,7	14	5	89 578	123 556
41	Удмуртский гос. ун-т, г. Ижевск	74,8	73,4	19	19	57,5	62,5	11	7	69 870	69 870

Место в группе	Вуз	Бюджетный прием			Платный прием			Стоимость обучения, руб. в год			
		Ср. балл ЕГЭ	Зачислено, чел.		Ср. балл ЕГЭ	Зачислено, чел.					
			2016	2015		2016	2015				
42	Новгородский гос. ун-т им. Ярослава Мудрого	74,8	73,5	10	10	58,9	59,8	5	4	75 440	80 210
43	Оренбургский гос. ун-т	74,7		13		61,9		5		64 370	
44	Дальневосточный федеральный ун-т	73,9	72,1	28	25	56,3	57,4	13	6	131 000	123 000
45	Псковский гос. ун-т	↓ 73,5	81,7	15	10	55,2	57,2	3	6	70 680	70 680
46	Хакасский гос. ун-т им. Н.Ф. Катанова, г. Абакан	↑ 73,5	70,0	10	20	57,3	62,8	9	10	69 000	65 000
47	Балтийский федеральный ун-т им. И. Канта	73,4	74,1	25	23	60,2	65,2	8	9	77 100	77 100
48	Чувашский гос. ун-т им. И.Н. Ульянова, г. Чебоксары	73,4	73,3	10	16	62,6	56,3	5	6	64 370	63 370
49	Нац. исслед. Южно-Уральский гос. ун-т, г. Челябинск	73,0	76,6	19	10					75 700	71 200
50	Тольяттинский гос. ун-т	72,9	72,8	10	11	58,9	58,0	12	16	64 370	63 370
51	Калужский гос. ун-т им. К.Э. Циолковского	72,6		10		63,0		1		98 780	
52	Тульский гос. педагогический ун-т им. Л.Н. Толстого	72,2		10		56,7	47,1	9	6	77 800	77 800
53	Тамбовский гос. ун-т им. Г.Р. Державина	↑ 72,0	68,0	20	20	52,5		3		72 000	80 000
54	Владимирский гос. ун-т	72,0	74,9	10	11	58,0	62,4	7	2	71 380	70 150
55	Челябинский гос. ун-т	71,9	74,7	10	15		59,8	14		65 000	65 000
56	Омский гос. ун-т им. Ф.М. Достоевского	71,8	70,6	38	38	54,9	57,1	17	11	92 694	87 120
57	Гос. ун-т — учебно-научно-производственный комплекс, г. Орел	71,8		8		55,0		2		71 400	
58	Орловский гос. ун-т	71,8	72,2	8	20	68,2	55,0	2	2	71 400	
59	Тверской гос. ун-т	↓ 71,1	78,5	15	11	61,0	62,5	11	11	75 270	72 210
60	Пятигорский гос. ун-т	70,2	67,8	14	11	41,6	53,0	1	2	110 000	110 000
61	Марийский гос. ун-т, г. Йошкар-Ола	70,0		10		61,7		1		74 000	
62	Ульяновский гос. ун-т	69,7		10		68,0	55,2	3	1	64 370	67 900

63	Северо-Осетинский гос. ун-т им. К.Л. Хетагурова, г. Владикавказ	↑ 69,3	65,0	17	16	53,3	52,1	10	3	70 000	69 000
64	Калмыцкий гос. ун-т, г. Элиста	69,1	68,0	21	29	52,1	51,7	5	5	66 620	
65	Петрозаводский гос. ун-т	68,2	71,0	44	37	57,5	58,7	1	3	↑ 104 500	76 000
66	Сургутский гос. ун-т Ханты-Мансийского АО	68,1	69,8	15	15	49,4	49,4	4	3	↑ 122 360	102 050
67	Бурятский гос. ун-т, г. Улан-Удэ	67,6		17		54,2	52,7	8	22	↑ 97 191	44 000
68	Ингушский гос. ун-т, г. Магас	65,6	63,3	19	22					69 800	
69	Адыгейский гос. ун-т, г. Майкоп	↑ 65,5	57,4	20	20	51,0			1	71 100	71 100
70	Северо-Восточный федеральный ун-т им. М.К. Аммосова	65,1	67,7	25	23	56,2	55,1	9	11	158 000	146 000
71	Горно-Алтайский гос. ун-т	↓ 63,0	67,8	10	10	61,2		3			72 720
72	Кабардино-Балкарский гос. ун-т им. Х.М. Бербекова, г. Нальчик	62,6	62,9	40	25	↓ 51,6	58,3	1	2	68 000	
73	Елецкий гос. ун-т им. И.А. Бунина	↓ 61,1	66,7	10	10					69 390	63 370
74	Дагестанский гос. ун-т, г. Махачкала	↑ 57,6	50,7	60	59	44,7	46,3	1	1	66 800	66 800
75	Приамурский гос. ун-т им. Шолом-Алейхема, г. Биробиджан	54,2	55,1	10	10					↑ 118 070	66 860
76	Карачаево-Черкесский гос. ун-т им. У.Д. Алиева, г. Карачаевск	49,4	48,5	14	25					67 200	68 400
77	Чеченский гос. ун-т, г. Грозный	↑ 45,7	43,5	50	31					66 120	69 050
78	Астраханский гос. ун-т						53,0	1		78 000	
79	Российский гос. педагогический ун-т им. А.И. Герцена, г. Санкт-Петербург					66,3	65,2	36	36	117 600	110 600
80	Рязанский гос. ун-т им. С.А. Есенина					59,2	59,1	10	12	73 800	73 800
	<i>В среднем/всего по группе</i>		75,6	75,2	1798	1746	64,0	62,9	869	94 555	95 966

Место в группе	Вуз	Бюджетный прием				Платный прием					
		Ср. балл ЕГЭ		Зачислено, чел.		Ср. балл ЕГЭ		Зачислено, чел.		Стоимость обучения, руб. в год	
		2016	2015	2016	2015	2016	2015	2016	2015		
		2016	2015	2016	2015	2016	2015	2016	2015		
Культурология											
1	Санкт-Петербургский гос. ун-т	94,4	91,4	14	15	75,5	75,3	5	6	185 000	185 000
2	Нац. исслед. ун-т «Высшая школа экономики», г. Москва	90,4	89,6	29	31	76,5	74,0	8	8	240 000	240 000
3	Московский гос. лингвистический ун-т	85,7	89,4	30	20	77,9	75,4	13	13	208 020	189 500
4	Российский гос. гуманитарный ун-т, г. Москва	85,4	84,3	16	17	73,9	69,3	25	21	79 400	151 200
5	Санкт-Петербургский гос. ун-т аэрокосмического приборостроения	79,8		12		57,4	66,1	21	4	168 000	107 000
6	Гос. академический ун-т гуманитарных наук, г. Москва	77,1		16		62,1	62,2	4	2	135 000	94 900
7	Уральский федеральный ун-т им. Б.Н. Ельцина	76,8	75,3	20	5	69,3	63,2	5	1	126 370	109 500
8	Казанский (Приволжский) федеральный ун-т	75,6	77,7	25	25	58,8	72,0	3	4	126 372	78 600
9	Московский педагогический гос. ун-т	75,5	73,2	21	15	63,5	64,8	4	2	175 900	174 500
10	Нац. исслед. Томский гос. ун-т	73,5	70,6	20	20	61,0	64,7	2	1	126 400	70 000
11	Пермский гос. нац. исслед. ун-т	72,5		20		57,4		3		126 400	
12	Сибирский федеральный ун-т	72,5	74,8	10	20	63,9	53,3	7	5	126 370	70 000
13	Нижегородский гос. архитектурно-строительный ун-т	72,3		21		62,3		1		138 315	
14	Ивановский гос. химико-технологический ун-т	69,8		12		61,1		5	5	129 956	76 925
15	Дальневосточный федеральный ун-т	69,0	66,0	20	18	53,1	51,8	2	3	127 000	116 000
16	Башкирский гос. ун-т, г. Уфа	68,6	65,9	18	20			1		126 370	70 000
17	Южный федеральный ун-т	66,9	69,4	20	10					132 000	79 000
18	Удмуртский гос. ун-т, г. Ижевск	66,9	67,4	10	10	59,0		1	1	126 370	76 500
19	Иркутский гос. ун-т	66,6		21		56,3		1		107 413	

20	Курганский гос. ун-т	65,3	65,9	14	10				↑	139 600	86 540
21	Вятский гос. ун-т, г. Киров	65,0	66,7	32	10	59,7	5		↑	136 384	72 100
22	Сыктывкарский гос. ун-т	↑ 64,8	56,9	18	17	↑ 49,7	1	43,7	↑	126 400	70 000
23	Новгородский гос. ун-т им. Ярослава Мудрого	↓ 64,3	68,8	10	10				↑	138 690	86 850
24	Московский гос. ун-т дизайна и технологии	63,2		10			1	46,7		193 000	
25	Северо-Восточный федеральный ун-т им. М.К. Аммосова	↑ 59,0	52,4	10	10	↑ 58,1	2	52,5	↑	229 000	146 000
26	Чеченский гос. ун-т, г. Грозный	38,1		20						128 120	
27	Московский гос. ун-т им. М.В. Ломоносова		88,4		10	76,9	12	73,9		22	332 500
28	Российский гос. социальный ун-т, г. Москва					↑ 61,8	8	58,8	↑	127 000	96 200
29	Ульяновский гос. ун-т					↓ 57,3	1	70,0	↓	126 370	74 570
<i>В среднем/всего по группе</i>		72,4	73,7	469	354	67,0	127	67,7	↑	150 949	122 693

Место в группе	Вуз	Бюджетный прием				Платный прием					
		Ср. балл ЕГЭ		Зачислено, чел.		Ср. балл ЕГЭ		Зачислено, чел.		Стоимость обучения, руб. в год	
		2016	2015	2016	2015	2016	2015	2016	2015		
		2016	2015	2016	2015	2016	2015	2016	2015		
Лесное дело											
1	Российский ун-т дружбы народов, г. Москва	↑ 76,2	70,3	20	20	54,7	55,3	11	11	↑ 135 000	120 000
2	Гос. ун-т по землеустройству, г. Москва	70,1		15		68,0		1	1	154 100	154 100
3	Дагестанский гос. аграрный ун-т, г. Махачкала	69,1	68,1	30	15					69 650	
4	Российский гос. аграрный ун-т — МСХА им. К.А. Тимирязева, г. Москва	68,3	67,7	65	64	↓ 50,0	54,2	15	17	155 000	155 000
5	Ленинградский гос. ун-т им. А.С. Пушкина, г. Санкт-Петербург	↑ 67,2	60,3	15	19		50,0	1	1	109 500	103 000
6	Нижегородский гос. архитектурно-строительный ун-т	↓ 63,7	70,8	40	25	↑ 52,7	48,8	4	5	↑ 120 250	99 000
7	Ставропольский гос. аграрный ун-т	62,9	60,4	25	24					74 400	76 000
8	Уральский гос. аграрный ун-т, г. Екатеринбург	62,7	61,7	15	16					89 600	89 600
9	Нац. исслед. Томский гос. ун-т	62,5	65,0	25	25	↓ 49,3		1	1	78 900	74 200
10	Санкт-Петербургский гос. лесотехнический ун-т им. С.М. Кирова	↑ 62,0	57,6	323	289	↓ 47,6	49,1	29	32	99 400	97 500
11	Казанский гос. аграрный ун-т	↑ 60,0	52,6	35	24		57,1	3	↑	68 200	61 430
12	Новосибирский гос. аграрный ун-т	↑ 58,7	52,5	40	26	↑ 54,7	46,4	2	11	77 700	73 000
13	Воронежский гос. лесотехнический ун-т им. Г.Ф. Морозова	↑ 58,2	51,8	195	195			1	1	74 370	70 000
14	Вологодская гос. молочнохозяйственная акад. им. Н.В. Верещагина	57,4	56,7	52	66					72 100	70 000
15	Сибирский гос. технологический ун-т, г. Красноярск	57,1	56,4	249	257	↓ 41,7	44,3	18	1	74 370	140 400
16	Поволжский гос. технологический ун-т, г. Йошкар-Ола	↑ 56,5	50,4	100	187	↓ 42,3		1	1	79 400	

17	Волгоградский гос. аграрный ун-т	56,4	20		118 080
18	Орловский гос. аграрный ун-т	55,2	30	30	80 000
19	Башкирский гос. аграрный ун-т, г. Уфа	↑ 54,8	51,0	50	↑ 86 450
20	Пензенская гос. сельскохозяйственная акад.	↑ 54,8	47,2	16	77 820
21	Пермская гос. сельскохозяйственная акад. им. Д.Н. Прянишникова	↑ 54,7	49,8	75	94 200
22	Нижегородская гос. сельскохозяйственная акад.	↑ 54,7	49,7	46	88 800
23	Петрозаводский гос. ун-т	54,7	56,5	37	↑ 117 500
24	Казанский нац. исслед. технологический ун-т	54,2	54,2	50	41,2
25	Северо-Кавказская гос. гуманитарно-технологическая акад., г. Черкесск	54,1	52,1	13	↑ 84 000
26	Ижевская гос. сельскохозяйственная акад.	54,0	54,5	53	↑ 80 740
27	Тихоокеанский гос. ун-т, г. Хабаровск	53,0	52,5	29	80 000
28	Байкальский гос. ун-т, г. Иркутск	52,7	54,9	30	↓ 35,7
29	Нац. исслед. Мордовский гос. ун-т им. Н.П. Огарева, г. Саранск	52,7		20	77 040
30	Пензенский гос. ун-т архитектуры и строительства	52,6	52,6	20	74 370
31	Новгородский гос. ун-т им. Ярослава Мудрого	↓ 52,6	56,6	15	85 900
32	Уральский гос. лесотехнический ун-т, г. Екатеринбург	↑ 52,3	49,7	252	94 900
33	Тверской гос. ун-т	51,9		25	81 900
34	Якутская гос. сельскохозяйственная акад.	↑ 51,8	47,5	50	↑ 157 370
35	Брянская гос. инженерно-технологическая акад.	51,6	53,5	85	76 500
36	Елецкий гос. ун-т им. И.А. Бунина	51,2		8	77 600
37	Северо-Восточный федеральный ун-т им. М.К. Аммосова	51,0	52,1	20	↑ 173 000
38	Московский гос. ун-т леса, г. Мытищи	50,9	53,3	350	46,0
39	Красноярский гос. аграрный ун-т	50,0		25	74 370

Место в группе	Вуз	Бюджетный прием			Платный прием				
		Ср. балл ЕГЭ		Зачислено, чел.	Ср. балл ЕГЭ	Зачислено, чел.		Стоимость обучения, руб. в год	
		2016	2015			2016	2015		
40	Северный (Арктический) федеральный ун-т им. М.В. Ломоносова	49,9	53,2	84	58	44,7	1	104 490	88 850
41	Саратовский гос. аграрный ун-т им. Н.И. Вавилова	49,7	48,2	55	60	36,9	2	77 520	76 910
42	Белгородский гос. аграрный ун-т им. В.Я. Горина	49,7		25				88 200	
43	Ульяновский гос. ун-т	49,7	54,3	20	20			74 370	74 570
44	Алтайский гос. аграрный ун-т, г. Барнаул	49,4	50,1	29	30			79 050	79 500
45	Рязанский гос. агротехнологический ун-т им. П.А. Костычева	49,2	44,8	25	30			80 310	79 470
46	Братский гос. ун-т	48,8	43,9	33	56	58,0	1	80 058	75 242
47	Омский гос. аграрный ун-т	48,4	48,6	25	25			90 950	
48	Бурятская гос. сельскохозяйственная акад. им. В.Р. Филиппова, г. Улан-Удэ	48,3	50,4	30	30				
49	Иркутская гос. сельскохозяйственная акад.	47,6		20		45,8	2	96 080	40 000
50	Гос. аграрный ун-т Северного Зауралья, г. Тюмень	47,0	48,9	35	25	45,1	5	131 340	70 000
51	Ухтинский гос. технический ун-т	46,4	42,9	25	25			82 000	70 000
52	Дальневосточный гос. аграрный ун-т, г. Благовещенск	45,9	39,3	35	35	36,0	1	172 000	86 000
53	Костромской гос. технологический ун-т	45,6	44,6	25	12			74 500	70 800
54	Мичуринский гос. аграрный ун-т	44,6	46,1	20	25			75 000	88 000
55	Приморская гос. сельскохозяйственная акад., г. Уссурийск	44,4	41,9	50	32				87 800
56	Кабардино-Балкарский гос. аграрный ун-т им. В.М. Кокова, г. Нальчик	43,7	42,4	10	13			75 400	75 700

57	Восточно-Сибирский гос. ун-т технологий и управления, г. Улан-Удэ	43,6	45,2	20	25	68 000
58	Горский гос. аграрный ун-т, г. Владикавказ	42,9	41,4	20	20	73 000
59	Самарская гос. сельскохозяйственная акад.	42,8		20		80 400
60	Майкопский гос. технологический ун-т	↓ 39,8	57,1	34	30	75 830
<i>В среднем/всего по группе</i>		54,5	53,5	3223	2963	95 699
		48,5	48,6	115	116	90 534

Место в группе	Вуз	Бюджетный прием				Платный прием					
		Ср. балл ЕГЭ		Зачислено, чел.		Ср. балл ЕГЭ		Зачислено, чел.		Стоимость обучения, руб. в год	
		2016	2015	2016	2015	2016	2015	2016	2015		
		2016	2015	2016	2015	2016	2015	2016	2015		
1	Нац. исслед. ун-т «Высшая школа экономики», г. Москва	97,3	97,8	67	74	80,4	82,5	298	229	270 000	270 000
2	Санкт-Петербургский гос. ун-т	94,5	93,3	100	120	81,7	82,8	64	46	274 000	274 000
3	Московский гос. ун-т им. М.В. Ломоносова	94,3	93,8	55	55	74,8	81,2	33	62	332 500	332 500
4	Российский ун-т дружбы народов, г. Москва	93,3	88,6	9	15	67,2	69,6	293	233	220 000	210 000
5	Российский гос. педагогический ун-т им. А.И. Герцена, г. Санкт-Петербург	92,8	88,4	35	45	71,7	75,1	140	108	219 800	182 080
6	Алтайский гос. ун-т, г. Барнаул	92,5	84,6	5	10	61,5	67,1	13	16	77 000	75 000
7	Российский экономический ун-т им. Г.В. Плеханова, г. Москва	91,5	92,5	15	15	74,3	73,1	195	55	200 000	200 000
8	Гос. ун-т — учебно-научно-производственный комплекс, г. Орел	91,1		17		70,1		22		71 400	
9	Нац. исслед. ун-т «Высшая школа экономики», филиал, г. Нижний Новгород	91,0	89,1	20	21	75,1	74,3	14	14	130 000	130 000
10	Чувашский гос. ун-т им. И.Н. Ульянова, г. Чебоксары	90,8		3		63,0	68,2	18	20	64 370	57 033
11	Казанский (Приволжский) федеральный ун-т	90,6	89,4	36	34	70,6	73,0	401	232	106 200	100 020
12	Новосибирский нац. исслед. гос. ун-т	90,3	88,4	20	25	75,4	76,8	79	54	105 000	105 000
13	Ленинградский гос. ун-т им. А.С. Пушкина, г. Санкт-Петербург	89,4	87,8	10	11	70,2	72,2	48	44	125 000	122 000
14	Псковский гос. ун-т	89,0	83,6	11	10	66,1	68,4	39	20	70 680	70 680
15	Орловский гос. ун-т	88,9	81,2	22	28	64,1	68,8	40	19	71 400	
16	Саратовский нац. исслед. гос. ун-т им. Н.Г. Чернышевского	88,9	80,7	7	10	65,5	71,1	19	5	73 740	70 230

Лингвистика и иностранные языки

17	Нац. исслед. технологический ун-т «МИСиС», г. Москва	88,5	86,5	10	25	70,9	70,3	22	24	170 000	160 000
18	Университет ИТМО, г. Санкт-Петербург	88,0		15		↓ 67,5	76,4	28	8	110 000	110 000
19	Воронежский гос. ун-т	87,4	84,9	50	58		70,4	172	97	84 000	80 000
20	Омский гос. ун-т им. Ф.М. Достоевского	↑ 87,4	82,5	5	10		59,4	42	68	92 694	87 120
21	Московский педагогический гос. ун-т	↑ 86,9	81,4	51	72		67,3	44	78	186 230	195 000
22	Рязанский гос. ун-т им. С.А. Есенина	86,9	83,7	15	10		58,4	57	49	73 800	73 800
23	Югорский гос. ун-т, г. Ханты-Мансийск	86,9	82,8	5	10		62,2	7	12	84 250	84 250
24	Оренбургский гос. ун-т	↑ 86,8	81,7	20	24		67,5	17	27	64 370	63 370
25	Международный ун-т природы, общества и человека «Дубна»	86,7	86,8	10	10		71,1	14	8	113 160	113 160
26	Курский гос. ун-т	86,6	89,7	10	10		66,7	68	63	73 175	73 175
27	Московский гос. лингвистический ун-т	↑ 86,5	80,7	444	388	↓ 66,7	74,0	92	61	224 574	255 614
28	Уральский федеральный ун-т им. Б.Н. Ельцина	86,0	84,8	15	15		69,6	167	121	100 600	100 600
29	Калужский гос. ун-т им. К.Э. Циолковского	85,8	81,9	14	25	↑ 60,9	52,2	11	22	↑ 98 780	88 360
30	Пермский гос. нац. исслед. ун-т	85,6	84,5	32	21	↓ 67,0	72,4	57	66	94 633	
31	Нижегородский гос. лингвистический ун-т им. Н.А. Добролюбова	85,3	84,5	91	94		70,8	124	118	107 500	103 200
32	Российский гос. гуманитарный ун-т, г. Москва	85,3	83,3	30	30		68,2	96	95	88 200	168 000
33	Кубанский гос. ун-т, г. Краснодар	85,1		26		↓ 67,8	73,4	74	76	↑ 95 271	86 510
34	Пензенский гос. ун-т	84,9		10			70,0	31	22	64 800	75 600
35	Челябинский гос. ун-т	↓ 84,8	91,5	48	22		65,7	112		↑ 82 000	74 000
36	Марийский гос. ун-т, г. Йошкар-Ола	83,9		10			68,8	3		74 000	
37	Тамбовский гос. ун-т им. Г.Р. Державина	83,9	81,8	10	12	↓ 57,3	65,4	9	5	72 000	80 000
38	Московский городской педагогический ун-т	83,8	82,3	106	80	↓ 69,0	72,8	82	74	165 000	155 500
39	Липецкий гос. технический ун-т	83,8		11		↓ 59,5	69,8	30	18	67 500	63 400
40	Новосибирский гос. технический ун-т	83,7	86,1	17	25		66,7	117	123	93 000	92 000
41	Южный федеральный ун-т	83,4	81,4	86	82	↓ 69,5	73,7	45	14	77 500	77 500

Место в группе	Вуз	Бюджетный прием			Платный прием						
		Ср. балл ЕГЭ		Зачислено, чел.	Ср. балл ЕГЭ	Зачислено, чел.		Стоимость обучения, руб. в год			
		2016	2015			2016	2015				
42	Нац. исслед. Томский гос. ун-т	83,3	79,9	50	46	66,0	68,6	102	87	80 266	73 750
43	Башкирский гос. ун-т, г. Уфа	83,3	83,4	23	10			102		73 850	73 850
44	Брянский гос. ун-т им. И.Г. Петровского	↑ 83,2	76,2	11	10	↓ 63,0	70,4	13	7	69 510	76 150
45	Балтийский федеральный ун-т им. И. Канта	82,8	81,1	50	55	↓ 66,4	71,8	58	49	99 600	94 000
46	Череповецкий гос. ун-т	82,3		12		68,9	66,8	28	24	↑ 65 800	53 200
47	Белгородский гос. нац. исслед. ун-т	↑ 82,0	77,2	20	30	↓ 61,5	66,2	57	37	74 200	74 000
48	Тюменский гос. ун-т	82,0	85,3	2	10	67,9	69,0	120	99	88 175	88 175
49	Московский городской психолого-педагогический ун-т	↑ 81,9	77,9	25	25	68,8	70,5	7	8	↑ 160 000	120 000
50	Тульский гос. педагогический ун-т им. Л.Н. Толстого	81,6	81,0	10	10	66,4	63,6	23	35	75 500	75 000
51	Новгородский гос. ун-т им. Ярослава Мудрого	81,2	79,3	19	30	↓ 59,7	65,1	32	14	75 440	80 210
52	Иркутский гос. ун-т	81,2		16		↓ 47,4	63,2	40	25	89 578	123 556
53	Ульяновский гос. ун-т	↑ 81,1	77,2	14	13	↓ 60,3	65,2	22	26	73 255	82 250
54	Вятский гос. ун-т, г. Киров	80,9		26		↓ 58,1	68,0	68	11	↑ 73 218	46 420
55	Астраханский гос. ун-т	80,9		7		63,3	65,6	39	11	78 000	81 000
56	Дальневосточный федеральный ун-т	80,7	77,0	40	61	60,8	59,0	81	71	142 500	133 500
57	Тверской гос. ун-т	↓ 80,5	86,8	24	26	70,4	73,2	40	48	80 000	76 105
58	Удмуртский гос. ун-т, г. Ижевск	80,2	81,0	39	40	↓ 62,7	67,0	55	35	69 870	69 870
59	Кемеровский гос. ун-т	79,8		10		↓ 59,5	64,7	21	22	107 220	107 220
60	Волгоградский гос. социально-педагогический ун-т	79,7		16		↓ 63,9	67,6	12	7	71 080	71 080
61	Нац. исслед. Мордовский гос. ун-т им. Н.П. Огарева, г. Саранск	↑ 79,5	75,3	25	39	↓ 56,6	65,1	38	32	↑ 67 040	56 930
62	Северо-Кавказский федеральный ун-т	↑ 79,4	75,1	35	28	↓ 57,3	60,9	24	49	75 600	70 000

63	Волгоградский гос. ун-т	↓ 79,4	85,3	6	20	66,7	63,6	82	84	↑ 78 000	69 390
64	Московский гос. областной ун-т	79,3	78,5	150	157	63,4	65,7	102	116	↑ 154 500	129 000
65	Северо-Восточный федеральный ун-т им. М.К. Аммосова	79,3	77,7	10	17	64,5	66,1	16	14	158 000	146 000
66	Тихоокеанский гос. ун-т, г. Хабаровск	77,6	75,7	44	16	↓ 55,1	61,4	84	16	99 450	94 200
67	Тульский гос. ун-т	77,1		10		59,8	60,8	18	6	76 000	75 500
68	Московский гос. ун-т дизайна и технологии	76,7		10		65,0		6		131 000	
69	Сибирский федеральный ун-т	76,6	79,2	45	41	67,5	71,0	88	72	100 000	100 000
70	Московский гос. гуманитарный экономический ун-т	76,6	75,2	20	20	75,0	74,8	4	2	↑ 143 000	121 000
71	Комсомольский-на-Амуре гос. технический ун-т	76,6		12		↓ 59,5	63,0	8	9	83 500	
72	Пятигорский гос. ун-т	76,2	74,8	160	159	↓ 56,4	61,2	87	67	123 750	119 500
73	Липецкий гос. педагогический ун-т	↑ 75,8	70,2	25	29	↓ 58,3	66,8	30	1	64 700	63 370
74	Елецкий гос. ун-т им. И.А. Бунина	75,8	74,4	10	10		64,5	2		69 390	63 370
75	Северный (Арктический) федеральный ун-т им. М.В. Ломоносова	75,4	78,5	26	34	↓ 56,9	62,5	9	36	↑ 94 490	82 220
76	Вологодский гос. ун-т	74,2		10			61,8	10		80 540	
77	Амурский гуманитарно-педагогический гос. ун-т, г. Комсомольск-на-Амуре	73,0		10		60,7	60,5	3	14	↑ 76 050	63 370
78	Забайкальский гос. ун-т, г. Чита	72,9	75,1	10	10	55,7	53,7	14	11	↑ 79 000	71 500
79	Сургутский гос. ун-т Ханты-Мансийского АО	72,6	75,3	20	21	56,6	54,1	17	26	↑ 122 360	102 050
80	Адыгейский гос. ун-т, г. Майкоп	↑ 71,7	62,6	22	39	↓ 45,1	55,3	22	6	71 100	71 100
81	Амурский гос. ун-т, г. Благовещенск	71,3	71,1	14	11	60,3	57,7	7	13	86 356	79 355
82	Сахалинский гос. ун-т, г. Южно-Сахалинск	71,1	73,5	10	10	↓ 43,3	53,2	6	1	119 000	145 010
83	Северо-Осетинский гос. ун-т им. К.Л. Хетагурова, г. Владикавказ	70,4	68,3	20	30	55,3	54,6	17	15	70 000	69 000
84	Хакасский гос. ун-т им. Н.Ф. Катанова, г. Абакан	69,6	70,7	27	16	52,9	54,3	5	12	70 000	70 000
85	Приамурский гос. ун-т им. Шолом-Алейхема, г. Биробиджан	↑ 64,0	56,2	10	10	70,7			1	↑ 118 070	66 860

Место в группе	Вуз	Бюджетный прием			Платный прием					
		Ср. балл ЕГЭ		Зачислено, чел.	Ср. балл ЕГЭ	Зачислено, чел.		Стоимость обучения, руб. в год		
		2016	2015			2016	2015	2016	2015	
86	Ростовский гос. экономический ун-т «РИНХ»	59,2	20	58,7	57,4	8	22	70 000		
87	Кабардино-Балкарский гос. ун-т им. Х.М. Бербекова, г. Нальчик	58,2	10					68 000		
88	Дагестанский гос. ун-т, г. Махачкала	↑ 56,7	85	87	43,4	9		66 800	66 800	
89	Дагестанский гос. ин-т народного хозяйства, г. Махачкала	54,2	26	24	47,8	9	2			
90	Чеченский гос. ун-т, г. Грозный	↑ 50,7	50	48	36,4	2		66 120	69 050	
91	Армавирская гос. педагогическая акад.				64,9	11	4	73 900	72 950	
92	Байкальский гос. ун-т, г. Иркутск				55,2	19		95 400		
93	Балтийский гос. технический ун-т «Военмех» им. Д.Ф. Устинова, г. Санкт-Петербург				65,1	129	100	102 000	96 000	
94	Башкирский гос. педагогический ун-т им. М. Акмуллы, г. Уфа			10	64,6	50	54		63 370	
95	Бурятский гос. ун-т, г. Улан-Удэ	→ 56,5			60,9	33	33	97 191	63 370	
96	Владимирский гос. ун-т	→ 62,6			67,3	18	18	71 380	70 150	
97	Гос. гуманитарно-технологический ун-т, г. Орехово-Зуево				57,3	7	7	47 700	95 400	
98	Гос. социально-гуманитарный ун-т, г. Коломна	→ 62,4			68,1	35	21	127 000	98 000	
99	Донской гос. технический ун-т, г. Ростов-на-Дону	→ 59,8			63,3	80	123	70 000	62 500	
100	Ижевский гос. технический ун-т				59,9	5		74 370		
101	Красноярский гос. педагогический ун-т им. В.П. Астафьева	↑ 66,5			62,1	13	16	64 370	63 400	
102	Магнитогорский гос. технический ун-т им. Г.И. Носова				63,5	41	41	75 660	70 600	
103	Московский авиационный ин-т (нац. исслед. ун-т)				67,6	47	7	169 200	159 000	

104	Московский гос. технический ун-т им. Н.Э. Баумана	66,7	68,4	68	70	196 560	187 200
105	Московский гос. ун-т леса, г. Мытищи	↓ 55,5	59,6	11	37		
106	Московский гос. ун-т путей сообщения	↑ 63,8	59,2	41	24	137 140	137 140
107	Мурманский гос. гуманитарный ун-т		66,5	24	49	↑ 89 000	76 000
108	Нац. исслед. ун-т «МИЭТ» (Московский гос. ин-т электронной техники)		70,8	69,4	28	16	94 000
109	Нац. исслед. ун-т «Московский энергетический ин-т»	↓ 55,4	69,6	7	6	131 000	126 000
110	Нижевартовский гос. ун-т	↓ 50,8	53,9	6	4	100 800	95 500
111	Новосибирский гос. педагогический ун-т	65,2	63,5	61	44	88 000	83 000
112	Оренбургский гос. педагогический ун-т	63,4	64,1	4	15	64 370	63 370
113	Пензенский гос. технологический ун-т	↓ 60,8	71,8	12	7	↑ 67 820	59 910
114	Пермский гос. гуманитарно-педагогический ун-т	↑ 67,7	63,3	9	9	86 000	
115	Пермский нац. исслед. политехнический ун-т	↓ 65,2	68,7	42	42	93 000	88 000
116	Российский гос. социальный ун-т, г. Москва	65,9	65,4	66	67	133 200	124 750
117	Самарский гос. социально-педагогический ун-т	66,1	67,6	31	30	69 000	65 400
118	Самарский гос. ун-т	68,8	68,9	14	21	88 000	
119	Самарский нац. исслед. ун-т им. академика С.П. Королева		68,9	14		88 000	
120	Санкт-Петербургский гос. политехнический ун-т	71,8	74,9	96	92	142 000	134 200
121	Санкт-Петербургский гос. ун-т аэрокосмического приборостроения	67,2	68,5	43	34	120 000	120 000
122	Санкт-Петербургский гос. ун-т промышленных технологий и дизайна		55,7	1			
123	Санкт-Петербургский гос. экономический ун-т	73,0	73,6	63	48	90 000	170 000
124	Санкт-Петербургский гос. электротехнический ун-т «ЛЭТИ»	↓ 69,2	72,9	79	64	↑ 138 000	112 000
125	Саратовский гос. социально-экономический ун-т	61,8	63,2	36	22	70 250	70 250
126	Сибирский гос. технологический ун-т, г. Красноярск	58,7	58,8	51	35	64 370	129 870

Место в группе	Вуз	Бюджетный прием				Платный прием					
		Ср. балл ЕГЭ		Зачислено, чел.		Ср. балл ЕГЭ		Зачислено, чел.		Стоимость обучения, руб. в год	
		2016	2015	2016	2015	2016	2015	2016	2015		
127	Смоленский гос. ун-т					70,5	70,7	21	21	70 530	69 700
128	Тольяттинский гос. ун-т					63,7	67,0	31	35	64 370	65 000
129	Томский гос. педагогический ун-т					65,3	63,7	33	1	68 000	63 370
130	Ульяновский гос. педагогический ун-т им. И.Н. Ульянова					67,0	66,5	17	15	67 780	67 900
131	Ульяновский гос. технический ун-т					62,8	66,5	42	16	67 900	67 900
132	Челябинский гос. педагогический ун-т		82,3		10	65,7	71,5	15	15	68 100	71 100
133	Чувашский гос. педагогический ун-т им. И.Я. Яковлева, г. Чебоксары					63,5	66,9	16	24	64 370	63 370
134	Юго-Западный гос. ун-т, г. Курск					60,7	60,1	12	7	69 900	74 300
135	Ярославский гос. педагогический ун-т им. К.Д. Ушинского					67,1	65,7	23	27	89 800	84 400
						68,9	66,5	6285	5140	105 771	108 305
						81,8		79,8	2920	2858	
						<i>В среднем/всего по группе</i>					

Место в группе	Учреждение	Бюджетный прием		Платный прием					
		Ср. балл ЕГЭ	Зачислено, чел.	Ср. балл ЕГЭ	Зачислено, чел.	Стоимость обучения, руб. в год			
							2016	2015	2016
		2016	2015	2016	2015	2016	2015		
Математика									
1	Университет ИТМО, г. Санкт-Петербург	99,4	121	68,4	81,3	7	8	131 000	130 500
2	Нац. исслед. ун-т «Высшая школа экономики», г. Москва	99,2	165	80,4	88,7	135	67	300 000	300 000
3	Московский физико-технический ин-т	94,3	120	83,6	87,5	17	22	200 000	176 000
4	Нац. исслед. ядерный ун-т «МИФИ», г. Москва	91,1	51	78,4	87,4	10	10	328 400	101 100
5	Санкт-Петербургский гос. ун-т	89,9	400	73,4	77,2	21	18	226 333	221 800
6	Московский гос. ун-т им. М.В. Ломоносова	88,3	694	71,3	72,1	104	114	325 000	325 000
7	Санкт-Петербургский гос. электротехнический ун-т «ЛЭТИ»	84,9	60	59,9	62,8	4	7	126 000	105 000
8	Санкт-Петербургский гос. политехнический ун-т	84,1	184	66,0	68,4	37	11	142 000	134 200
9	Московский гос. технический ун-т им. Н.Э. Баумана	83,9	84	67,3	71,0	35	36	196 560	187 200
10	Российский экономический ун-т им. Г.В. Плеханова, г. Москва	82,3	53	69,0	60,0	24	3	227 500	235 000
11	Финансовый ун-т при Правительстве РФ, г. Москва	79,8	73	66,6	70,2	9	7	231 000	210 000
12	Санкт-Петербургский гос. экономический ун-т	79,6	20	66,5	66,7	6	6	90 000	110 000
13	Нац. исслед. ун-т «Высшая школа экономики», филиал, г. Нижний Новгород	79,5	50	61,0	72,5	16	1	137 500	137 500
14	Уральский федеральный ун-т им. Б.Н. Ельцина	78,8	233	61,7	62,0	20	11	101 526	101 526
15	Московский гос. гуманитарный экономический ун-т	78,3	10	61,6	62,2	59	28	80 000	80 000
16	Новосибирский нац. исслед. гос. ун-т	78,2	215	56,3	59,9	35	10	142 000	142 000
17	Московский технологический ун-т	77,3	60						

Место в группе	Вуз	Бюджетный прием			Платный прием						
		Ср. балл ЕГЭ	Зачислено, чел.		Ср. балл ЕГЭ	Зачислено, чел.		Стоимость обучения, руб. в год			
			2016	2015		2016	2015				
18	Нижегородский гос. технический ун-т им. Р.Е. Алексеева	76,9	73,0	20	27	58,5	57,9	18	9	74 870	79 380
19	Казанский (Приволжский) федеральный ун-т	76,8	76,6	140	153	58,1	59,6	82	55	84 000	79 110
20	Уфимский гос. авиационный технический ун-т	76,7	71,6	110	135	55,8	63,1	31	9	64 370	63 370
21	Московский педагогический гос. ун-т	76,6	72,9	20	22	47,7		1	1	175 900	165 700
22	Нац. исслед. ун-т «Московский энергетический ин-т»	76,4	75,6	75	75	58,5	62,3	4	10	131 000	104 000
23	Самарский гос. ун-т	75,4	60,2	178	56		57,9	3		88 000	
24	Самарский нац. исслед. ун-т им. академика С.П. Королева	75,4	77,8	178	125	65,2	57,9	3	3	88 000	94 000
25	Новосибирский гос. технический ун-т	75,1	69,4	130	130	54,2	59,1	56	5	80 500	90 200
26	Московский авиационный ин-т (нац. исслед. ун-т)	74,9	78,7	130	73	52,2	55,5	27	20	130 770	122 000
27	Пермский гос. нац. исслед. ун-т	74,7	72,6	188	201	56,5	59,4	24	23	92 500	
28	Южный федеральный ун-т	74,0	71,9	207	206	72,2		6		74 000	74 000
29	Воронежский гос. ун-т	73,8	69,5	304	357	56,6	53,9	29	6	78 750	75 000
30	Тюменский гос. ун-т	73,7	66,3	94	95	51,2	55,9	50	7	112 170	112 170
31	Московский гос. машиностроительный ун-т (МАМИ)	73,2		25						107 000	
32	Московский технический ун-т связи и информатики	73,0		20		55,5		14		66 000	
33	Ярославский гос. ун-т им. П.Г. Демидова	72,9	71,9	169	165	55,7		9	6	77 790	74 440
34	Кубанский гос. ун-т, г. Краснодар	72,8	71,6	210	201	56,3	56,0	43	36	80 750	77 610
35	Балтийский федеральный ун-т им. И. Канта	72,8	68,6	75	75	56,6	57,0	1	2	96 666	85 700
36	Российский гос. педагогический ун-т им. А.И. Герцена, г. Санкт-Петербург	72,7	68,0	20	20	64,6	58,6	8	3	85 200	80 000

37	Российский ун-т дружбы народов, г. Москва	72,1	70,2	124	108	57,4	57,8	50	24	↑	106 000	95 000
38	Нац. исслед. Томский политехнический ун-т	72,1	72,9	40	40	63,0	59,6	3	3	↑	83 900	78 900
39	Дальневосточный гос. ун-т путей сообщения, г. Хабаровск	71,2	68,2	15	16	64,5	53,2	7	2	↑	101 730	95 930
40	Казанский нац. исслед. технический ун-т им. А.Н. Туполева	70,9	73,6	25	27	59,4	49,3	2	5	↑	93 800	96 802
41	Петрозаводский гос. ун-т	70,8	67,8	55	54	57,9	55,9	2	3	↑	104 500	79 000
42	Дальневосточный федеральный ун-т	70,7	70,5	110	110	50,7	53,0	19	13	↑	114 000	79 000
43	Пермский нац. исслед. политехнический ун-т	70,7	72,8	45	42					↑	106 000	88 000
44	Гос. ун-т морского и речного флота им. адмирала С.О. Макарова, г. Санкт-Петербург	↑	70,7	25	24	52,6	61,0	5	3	↓	92 160	87 040
45	Гос. ун-т управления, г. Москва	70,5	71,2	10	10	57,8			2		135 000	126 500
46	Казанский нац. исслед. технологический ун-т	↑	70,2	25	55	54,2	63,2	5	8	↓	96 800	96 800
47	Курский гос. ун-т	69,8	71,2	35	35	50,8	54,4	7	8	↓	73 175	73 175
48	Нижегородский гос. ун-т им. Н.И. Лобачевского	69,7	67,5	265	265	50,4	49,1	19	10		91 000	90 000
49	Нац. исслед. Южно-Уральский гос. ун-т, г. Челябинск	69,6	66,7	155	155				15		75 700	71 200
50	Смоленский гос. ун-т	69,6	68,7	25	25	58,0			4		70 530	73 770
51	Самарский гос. технический ун-т	↑	69,1	25	25		46,4	4			84 200	
52	Сибирский гос. ун-т телекоммуникаций и информатики, г. Новосибирск	69,0	66,9	35	32	46,7	53,2	6	3	↓	108 550	108 550
53	Нац. исслед. Томский гос. ун-т	68,8	67,0	169	150	50,4	54,5	9	15	↓	78 566	73 900
54	Омский гос. технический ун-т	↑	68,7	33	25	55,3	48,9	5	6	↑	86 600	80 130
55	Иркутский гос. ун-т	↑	68,6	106	74	60,0	54,3	11	1	↑	89 578	123 556
56	Санкт-Петербургский гос. архитектурно-строительный ун-т	68,1	67,0	60	30	54,4	58,4	3	3	↓	99 400	95 560
57	Московский гос. ун-т путей сообщения	67,9	71,0	15	10	62,3	47,8	3	1	↑	140 000	137 140
58	Мурманский гос. гуманитарный ун-т	↑	67,7	27	30	40,9	52,6	10	2	↓	80 000	76 000

Место в группе	Вуз	Бюджетный прием				Платный прием					
		Ср. балл ЕГЭ		Зачислено, чел.		Ср. балл ЕГЭ		Зачислено, чел.		Стоимость обучения, руб. в год	
		2016	2015	2016	2015	2016	2015	2016	2015	2016	2015
59	Белгородский гос. нац. исслед. ун-т	↑ 67,5	63,4	35	26				2	63 800	75 950
60	Омский гос. ун-т им. Ф.М. Достоевского	↑ 67,3	58,6	100	90			58,8	4	92 694	87 120
61	Уральский гос. экономический ун-т, г. Екатеринбург	67,2	68,5	25	20	55,8	54,2	17	6	92 000	97 000
62	Пензенский гос. ун-т	67,1	68,3	60	54	↓ 45,7	57,1	12	1	64 800	69 000
63	Башкирский гос. ун-т, г. Уфа	66,7	64,0	75	92			18		64 370	63 370
64	Волгоградский гос. ун-т	66,4	64,3	80	80		47,3	4		76 000	69 390
65	Северо-Кавказский федеральный ун-т	↑ 66,4	59,7	45	45	↓ 45,3	53,8	3	2	70 000	70 000
66	Северо-Восточный федеральный ун-т им. М.К. Аммосова	66,1	65,8	77	70	↓ 56,0	59,7	1	10	158 000	149 500
67	Ингушский гос. ун-т, г. Магас	↑ 66,1	60,0	30	25					64 000	
68	Рязанский гос. радиотехнический ун-т	↓ 65,9	69,5	36	28	↓ 43,3	50,0	3	1	76 850	72 840
69	Владимирский гос. ун-т	65,7	66,3	40	73		46,9	2		71 380	70 150
70	Чувашский гос. ун-т им. И.Н. Ульянова, г. Чебоксары	↑ 65,2	56,9	45	57		46,6	4		66 009	71 134
71	Вологодский гос. ун-т	↑ 65,0	58,8	18	23					80 540	81 165
72	Алтайский гос. ун-т, г. Барнаул	↑ 64,7	61,1	112	100	↓ 47,0	50,3	16	10	80 000	77 500
73	Тверской гос. ун-т	63,9	65,6	89	71		63,3	1		75 270	72 210
74	Саратовский нац. исслед. гос. ун-т им. Н.Г. Чернышевского	63,7	61,8	153	156	↓ 51,1	58,7	9	2	73 740	70 230
75	Глазовский гос. педагогический ин-т им. В.Г. Короленко	63,7	63,5	16	13					68 160	
76	Северный (Арктический) федеральный ун-т им. М.В. Ломоносова	↑ 63,6	58,3	40	35					107 660	82 220
77	Сибирский федеральный ун-т	63,3	61,1	132	140	↓ 45,6	46,0	9	4	68 160	63 370

78	Нижевартовский гос. ун-т	63,2	10	10	4	54,9	4	71 800
79	Оренбургский гос. педагогический ун-т	63,1	10	4	1	50,0	1	64 370
80	Челябинский гос. ун-т	63,0	95	77	11	49,3	11	65 000
81	Гос. ун-т — учебно-научно-производственный комплекс, г. Орел	63,0	26	26	1	46,0	1	71 400
82	Орловский гос. ун-т	63,0	60,6	26	30	42,4	2	71 400
83	Тольяттинский гос. ун-т	62,8	61,4	97	75	59,7	4	64 370
84	Тульский гос. ун-т	62,8	69,6	69	45	45,5	9	75 400
85	Ивановский гос. энергетический ун-т	62,7	66,8	38	27	44,0	1	67 956
86	Череповецкий гос. ун-т	62,7	48,6	15	14			69 039
87	Санкт-Петербургский гос. ун-т аэрокосмического приборостроения	62,6	63,8	51	46	70,7	2	116 000
88	Брянский гос. технический ун-т	62,1	58,4	17	20	46,0	1	66 460
89	Донской гос. технический ун-т, г. Ростов-на-Дону	61,7	56,9	30	32			70 000
90	Саратовский гос. технический ун-т	61,7	62,4	15	16			70 240
91	Кемеровский гос. ун-т	61,4	57,2	100	135		1	107 220
92	Вятский гос. ун-т, г. Киров	61,4	69,1	82	20	60,5	7	73 218
93	Благовещенский гос. педагогический ун-т	61,2	50,6	20	20			91 500
94	Брянский гос. ун-т им. И.Г. Петровского	61,0	56,8	30	30			69 510
95	Оренбургский гос. ун-т	60,2	58,5	45	34	45,1	6	64 370
96	Рязанский гос. ун-т им. С.А. Есенина	59,8	61,0	40	40	45,0	2	73 800
97	Сургутский гос. ун-т Ханты-Мансийского АО	59,7	59,2	15	8	45,6	2	122 360
98	Астраханский гос. ун-т	59,7	56,7	14	25			78 000
99	Ивановский гос. ун-т	59,6	57,0	49	61			70 000
100	Удмуртский гос. ун-т, г. Ижевск	59,1	58,5	99	102	61,5	2	69 870
101	Нац. исслед. Мордовский гос. ун-т им. Н.П. Огарева, г. Саранск	59,1	63,2	61	70	47,2	2	67 040
								68 860

Место в группе	Вуз	Бюджетный прием			Платный прием				
		Ср. балл ЕГЭ		Зачислено, чел.	Ср. балл ЕГЭ	Зачислено, чел.		Стоимость обучения, руб. в год	
		2016	2015			2016	2015		
102	Южно-Российский гос. политехнический ун-т им. М.И. Платова, г. Новочеркасск	58,9	52,9	23	25			69 960	72 060
103	Костромской гос. ун-т им. Н.А. Некрасова	58,8	54,5	16	19			71 200	66 860
104	Липецкий гос. технический ун-т	58,7	59,8	30	30	46,7	1	71 600	74 000
105	Марийский гос. ун-т, г. Йошкар-Ола	58,1	55,5	71	75			74 000	73 800
106	Ульяновский гос. ун-т	57,7	57,1	60	75	52,3	4	64 370	67 900
107	Елецкий гос. ун-т им. И.А. Бунина	57,7	59,3	10	10	63,0	1	69 390	63 370
108	Новгородский гос. ун-т им. Ярослава Мудрого	57,6	57,3	16	16	47,3	1	75 440	80 210
109	Международный ун-т природы, общества и человека «Дубна»	57,5	56,9	29	22			123 400	123 400
110	Сахалинский гос. ун-т, г. Южно-Сахалинск	57,1	52,5	15	13			119 000	145 010
111	Сыктывкарский гос. ун-т	57,0	56,0	50	47	51,4	3	65 750	65 250
112	Бурятский гос. ун-т, г. Улан-Удэ	57,0	57,5	45	87	48,4	7	97 191	63 370
113	Братский гос. ун-т	56,9	45,6	20	20	52,7	1	80 058	75 242
114	Тульский гос. педагогический ун-т им. Л.Н. Толстого	56,7	52,1	50	50	44,7	10	81 500	81 500
115	Тувинский гос. ун-т, г. Кызыл	56,7		20		49,3	3	75 060	
116	Московский городской психолого-педагогический ун-т	56,2	62,6	13	16	73,7	1	150 000	120 000
117	Северо-Осетинский гос. ун-т им. К.Л. Хетагурова, г. Владикавказ	55,6	56,5	35	35			70 000	69 000
118	Технологический ун-т, г. Королев	55,5		20				84 000	
119	Липецкий гос. педагогический ун-т	55,5		15		55,0	2	64 700	
120	Комсомольский-на-Амуре гос. технический ун-т	55,1	58,4	27	15			91 720	43 680
121	Калмыцкий гос. ун-т, г. Элиста	55,0	54,5	39	38	54,0	1	66 620	

122	Горно-Алтайский гос. ун-т	↑ 54,9	44,8	36	50	39,7	1	72 720
123	Российский гос. социальный ун-т, г. Москва	54,6	56,5	33	31		↑ 131 000	115 600
124	Дагестанский гос. ун-т, г. Махачкала	↑ 54,2	50,3	77	91			68 750
125	Восточно-Сибирский гос. ун-т технологий и управления, г. Улан-Удэ	↓ 53,9	57,0	25	25			63 370
126	Дагестанский гос. технический ун-т, г. Махачкала	53,8		10				
127	Ростовский гос. экономический ун-т «РИНХ»	↓ 51,6	62,0	15	10		70 000	70 000
128	Магнитогорский гос. технический ун-т им. Г.И. Носова	↓ 51,4	55,8	25	20	44,0	1	75 660
129	Московский гос. ун-т дизайна и технологии	51,3		20				131 000
130	Тамбовский гос. ун-т им. Г.Р. Державина	↓ 51,0	60,7	50	75			72 000
131	Адыгейский гос. ун-т, г. Майкоп	↓ 50,9	62,6	100	100	59,9	2	71 100
132	Кабардино-Балкарский гос. ун-т им. Х.М. Бербекова, г. Нальчик	↑ 50,3	42,4	55	65			68 000
133	Курганский гос. ун-т	↓ 49,6	54,7	20	20			79 240
134	Тихоокеанский гос. ун-т, г. Хабаровск	48,4		10				94 200
135	Карачаево-Черкесский гос. ун-т им. У.Д. Алиева, г. Карачаевск	↓ 48,3	53,6	50	50			67 200
136	Красноярский гос. аграрный ун-т	45,5		15		39,7	1	64 370
137	Амурский гос. ун-т, г. Благовещенск	↓ 42,9	46,1	15	20			97 713
138	Чеченский гос. ун-т, г. Грозный	39,9	40,5	87	55			66 120
139	Забайкальский гос. ун-т, г. Чита	36,4		15				83 000
140	Санкт-Петербургский гос. ун-т промышленных технологий и дизайна					51,6	12	80 000
141	Юго-Западный гос. ун-т, г. Курск					57,3	1	69 900
	<i>В среднем/всего по группе</i>	71,8	70,3	9834	9710	63,1	778	104 558
								102 010

Место в группе	Вуз	Бюджетный прием			Платный прием				
		Ср. балл ЕГЭ		Зачислено, чел.	Ср. балл ЕГЭ		Зачислено, чел.	Стоимость обучения, руб. в год	
		2016	2015		2016	2015			2016
1	Московский гос. ун-т им. М.В. Ломоносова	91,8	89,2	25	25	68,0	1	325 000	325 000
2	Санкт-Петербургский гос. ун-т	86,1	84,3	10	10			232 000	232 000
3	Нац. исслед. ядерный ун-т «МИФИ», г. Москва	84,2	85,4	15	10	74,8	4	271 400	124 400
4	Московский гос. ун-т печати им. Ивана Федорова	79,0	60,2	24	20			128 058	122 193
5	Южный федеральный ун-т	79,0	68,6	1	24			80 000	79 000
6	Нац. исслед. технологический ун-т «МИСиС», г. Москва	77,7	78,4	105	95	67,0	4	212 500	200 000
7	Российский химико-технологический ун-т им. Д.И. Менделеева, г. Москва	75,4	70,0	25	20	54,5	2	173 500	
8	Казанский нац. исслед. технический ун-т им. А.Н. Туполева	72,4	71,0	35	31	57,7	1	106 300	103 704
9	Нац. исслед. Томский политехнический ун-т	72,1	73,8	20	25	69,8	2	140 300	131 900
10	Московский гос. технический ун-т им. Н.Э. Баумана	71,6	72,7	60	44	62,0	3	247 665	235 870
11	Белгородский гос. нац. исслед. ун-т	68,8	66,7	6	11			67 400	131 700
12	Нац. минерально-сырьевой ун-т «Горный», г. Санкт-Петербург	68,4	67,0	20	20			260 000	260 000
13	Нац. исслед. ун-т «МИЭТ» (Московский гос. ин-т электронной техники)	67,7	65,9	25	25			94 000	177 000
14	Санкт-Петербургский гос. политехнический ун-т	67,4	64,7	59	60	47,0	6	148 000	141 000
15	Ульяновский гос. технический ун-т	65,6		10				82 760	
16	Санкт-Петербургский гос. технологический ин-т (технический ун-т)	64,0	69,9	22	20			126 000	126 000
17	Уральский федеральный ун-т им. Б.Н. Ельцина	61,8	59,4	95	126			110 190	110 190

Материалы

18	Московский гос. машиностроительный ун-т (МАМИ)	61,7	22	22	61,7	135 000
19	Новосибирский гос. технический ун-т	61,5	24	25	60,8	100 900
20	Пермский нац. исслед. политехнический ун-т	60,8	50	44	58,5	154 000
21	Поволжский гос. технологический ун-т, г. Йошкар-Ола	60,6	29	28	54,9	79 400
22	Нижегородский гос. технический ун-т им. Р.Е. Алексеева	60,5	24	24	58,9	84 870
23	Пермский гос. нац. исслед. ун-т	60,2	22	10	70,8	44,0
24	Московский технологический ун-т	60,1	57	25	56,1	49,0
25	Башкирский гос. ун-т, г. Уфа	59,9	75	55	62,4	52,4
26	Вятский гос. ун-т, г. Киров	59,5	20			100 370
27	Сибирский гос. индустриальный ун-т, г. Новокузнецк	58,7	26	28	60,0	75 000
28	Тюменский индустриальный ун-т	58,7	25			83 901
29	Уфимский гос. авиационный технический ун-т	58,7	25	32	53,8	51,0
30	Удмуртский гос. ун-т, г. Ижевск	58,3	24	25	58,9	74 370
31	Московский авиационный ин-т (нац. исслед. ун-т)	58,0	50			74 370
32	Ярославский гос. технический ун-т	57,7	14	15	52,9	45,9
33	Санкт-Петербургский гос. морской технический ун-т	57,4	15	25	59,4	140 770
34	Международный ун-т природы, общества и человека «Дубна»	57,4	10	8	69,8	126 430
35	Омский гос. технический ун-т	56,8	25	25	54,8	135 000
36	Казанский нац. исслед. технологический ун-т	56,7	83	83	53,0	123 400
37	Самарский гос. технический ун-т	56,7	53	72	56,6	98 400
38	Воронежский гос. ун-т	56,7	25	34	65,7	104 250
39	Пензенский гос. ун-т	56,7	21	19	56,4	84 200
40	Тольяттинский гос. ун-т	56,4	24	23	55,8	85 000
41	Волгоградский гос. технический ун-т	56,3	22	25	53,4	74 400
						74 400
						74 370
						80 000
						80 000
						80 820
						76 020

Место в группе	Вуз	Бюджетный прием			Платный прием			
		Ср. балл ЕГЭ		Зачислено, чел.	Ср. балл ЕГЭ	Зачислено, чел.		Стоимость обучения, руб. в год
		2016	2015			2016	2015	
42	Алтайский гос. технический ун-т им. И.И. Ползунова, г. Барнаул	55,2	51,1	25	26		81 990	
43	Сибирский федеральный ун-т	55,0	52,9	40	28	43,8	78 160	
44	Белгородский гос. технологический ун-т им. В.Г. Шухова	54,5	54,1	15	18		81 660 79 980	
45	Северо-Кавказский федеральный ун-т	54,5	53,9	15	10		85 120 112 000	
46	Тульский гос. ун-т	54,2	56,3	24	25	50,5	118 000 118 000	
47	Воронежский гос. технический ун-т	54,1	54,6	15	15		83 850 82 152	
48	Саратовский нац. исслед. гос. ун-т им. Н.Г. Чернышевского	53,8	57,6	20	20		80 746 76 900	
49	Комсомольский-на-Амуре гос. технический ун-т	53,7	54,3	8	11	48,7	91 720 43 680	
50	Челябинский гос. ун-т	53,1	56,9	15	11		74 000 70 000	
51	Магнитогорский гос. технический ун-т им. Г.И. Носова	52,6	49,7	20	29		112 000 112 000	
52	Нац. исслед. Южно-Уральский гос. ун-т, г. Челябинск	51,5	52,8	29	18		95 700 90 000	
53	Тамбовский гос. технический ун-т	51,4	53,3	10	7	42,0	76 600	
54	Марийский гос. ун-т, г. Йошкар-Ола	51,1	50,9	24	31		81 000 80 500	
55	Владимирский гос. ун-т	50,9	44,2	20	20		81 380 76 780	
56	Саратовский гос. технический ун-т	50,6	50,2	15	18	46,3	77 510 76 900	
57	Ивановский гос. химико-технологический ун-т	49,1	48,3	20	20		77 956 76 925	
58	Липецкий гос. технический ун-т	48,5	48,7	13	15		74 500 80 600	
59	Брянский гос. технический ун-т	48,0		15			76 460	
60	Нац. исслед. Мордовский гос. ун-т им. Н.П. Огарева, г. Саранск	48,0	54,7	12	20		77 040 75 530	

61	Ульяновский гос. ун-т	47,3	47,6	15	17	74 370	74 570			
62	Ивановский гос. политехнический ун-т	47,1	49,2	15	15	77 960	76 930			
63	Донской гос. технический ун-т, г. Ростов-на-Дону	↓ 44,0	48,5	20	25	↑ 80 000	70 000			
64	Калмыцкий гос. ун-т, г. Элиста	↓ 43,7	51,2	20	15	76 620				
65	Рыбинский гос. авиационный технический ун-т им. П.А. Соловьева	↓ 37,7	47,7	10	10	84 000	81 100			
66	Дальневосточный федеральный ун-т					41,0	1	80 000		
<i>В среднем/всего по группе</i>		60,6	59,5	1757	1811	53,9	51,4	28	115 952	117 012

Место в группе	Вуз	Бюджетный прием				Платный прием					
		Ср. балл ЕГЭ		Зачислено, чел.		Ср. балл ЕГЭ		Зачислено, чел.		Стоимость обучения, руб. в год	
		2016	2015	2016	2015	2016	2015	2016	2015		
		2016	2015	2016	2015	2016	2015	2016	2015		
Машиностроение											
1	Московский гос. машиностроительный ун-т (МАМИ)	73,6	73,0	29	25					↑ 135 000	88 500
2	Нац. минерально-сырьевой ун-т «Горный», г. Санкт-Петербург	72,6	70,9	25	24	↓	60,0	70,0	1	1	260 000
3	Российский гос. ун-т нефти и газа им. И.М. Губкина, г. Москва	72,1	73,1	25	32	↓	60,3	67,7	5	1	162 872
4	Нац. исслед. Томский политехнический ун-т	70,7	70,7	55	60	↑	67,9	62,8	27	20	83 900
5	Санкт-Петербургский гос. политехнический ун-т	70,5	70,1	79	70		52,3	54,2	6	14	148 000
6	Московский гос. технический ун-т им. Н.Э. Баумана	69,3	70,7	64	84	↓	53,5	59,9	28	4	204 120
7	Юго-Западный гос. ун-т, г. Курск	↑ 66,3	60,8	10	10			45,2	3		80 000
8	Уральский федеральный ун-т им. Б.Н. Ельцина	65,4	62,3	63	100						85 300
9	Уфимский гос. нефтяной технический ун-т	65,0	62,4	17	29		44,7	44,3	1	1	105 000
10	Поволжский гос. технологический ун-т, г. Йошкар-Ола	↑ 63,9	56,6	25	53			37,4	1	2	79 400
11	Балтийский федеральный ун-т им. И. Канта	63,6		12							87 400
12	Нац. исслед. ун-т «Московский энергетический ин-т»	63,0	62,5	18	27	↓	49,0	54,9	2	7	↑ 141 000
13	Балтийский гос. технический ун-т «Военмех» им. Д.Ф. Устинова, г. Санкт-Петербург	62,3	62,5	25	14		50,2	48,8	18	11	110 000
14	Вятский гос. ун-т, г. Киров	↑ 61,9	51,7	25	13			72,3	1	↑ 83 901	72 100
15	Сибирский гос. аэрокосмический ун-т им. М.Ф. Решетнева, г. Красноярск	↑ 61,6	56,4	50	61			45,0	12		74 370
16	Сибирский федеральный ун-т	↑ 61,5	55,8	18	36			44,5	2		78 160
17	Самарский гос. ун-т	61,2		28							100 000

18	Самарский нац. исслед. ун-т им. академика С.П. Королева	61,2	63,5	28	35			100 000	101 600
19	Санкт-Петербургский гос. морской технический ун-т	61,1	61,8	20	20		43,8	7	10
20	Уральский гос. горный ун-т, г. Екатеринбург	↑ 61,1	57,3	13	20	↓	45,4	49,6	7
21	Московский гос. технологический ун-т «Станкин»	60,8	59,6	50	50		47,1	2	130 000
22	Оренбургский гос. ун-т	↑ 60,8	50,8	12	15				74 370
23	Московский технологический ун-т	↑ 60,3	55,0	40	50	↓	44,7	53,8	4
24	Тюменский индустриальный ун-т	↑ 59,3	56,4	47	50		49,9	5	97 990
25	Казанский нац. исслед. технический ун-т им. А.Н. Туполева	↓ 59,2	63,2	12	10		44,5	46,7	1
26	Пермский нац. исслед. политехнический ун-т	59,1	56,4	82	84		45,3	5	↑ 106 000
27	Воронежский гос. технический ун-т	↑ 59,0	52,2	40	25		49,1	2	83 850
28	Нижегородский гос. технический ун-т им. Р.Е. Алексеева	↑ 58,7	53,1	10	38		52,5	2	84 870
29	Комсомольский-на-Амуре гос. технический ун-т	↑ 58,5	55,6	15	15	↓	51,7	55,3	1
30	Московский автомобильно-дорожный гос. технический ун-т (МАДИ)	↓ 58,1	62,9	20	20		46,7	45,8	7
31	Ижевский гос. технический ун-т	↑ 57,1	51,3	36	46		47,0	2	74 370
32	Уфимский гос. авиационный технический ун-т	56,9	56,7	95	69		49,8	14	74 370
33	Тульский гос. ун-т	56,8	59,7	73	75		49,9	47,7	6
34	Чувашский гос. ун-т им. И.Н. Ульянова, г. Чебоксары	↑ 56,4	52,3	32	63	↓	42,3	49,0	1
35	Белгородский гос. технологический ун-т им. В.Г. Шухова	55,6	56,5	20	10			1	81 660
36	Алтайский гос. технический ун-т им. И.И. Ползунова, г. Барнаул	↑ 55,5	52,4	36	50		45,3	43,7	4
37	Калининградский гос. технический ун-т	55,5	56,7	18	18	↓	44,3	48,2	4
38	Самарский гос. технический ун-т	55,1	53,6	60	80			2	36 100
39	Нац. исслед. Южно-Уральский гос. ун-т, г. Челябинск	↑ 55,1	51,8	25	39				83 500

Место в группе	Вуз	Бюджетный прием			Платный прием			Стоимость обучения, руб. в год				
		Ср. балл ЕГЭ	Зачислено, чел.		Ср. балл ЕГЭ	Зачислено, чел.						
			2016	2015		2016	2015					
		2016	2015	2016	2015							
40	Курганский гос. ун-т	54,4	49,0	11	10			87 100	86 540			
41	Пензенский гос. ун-т	54,2	56,0	20	11	47,0	5	74 400	75 600			
42	Дальневосточный федеральный ун-т	54,0	54,4	20	20	40,2	2	80 000	75 000			
43	Иркутский нац. исслед. технический ун-т	53,9	47,7	21	25	41,5	5	76 000	70 000			
44	Липецкий гос. технический ун-т	53,6	47,8	14	15	47,0	1	85 800	80 600			
45	Ульяновский гос. технический ун-т	53,4	53,8	28	21			82 760	74 570			
46	Омский гос. технический ун-т	53,0	54,6	75	100	45,7	2	98 400	87 490			
47	Волгоградский гос. технический ун-т	52,7	49,3	58	60	42,5	5	80 820	76 020			
48	Саратовский гос. технический ун-т	52,4	58,8	13	13	42,3	4	77 510	76 900			
49	Северо-Восточный федеральный ун-т им. М.К. Аммосова	51,4	48,9	17	31	45,7	1	173 000	153 000			
50	Вологодский гос. ун-т	50,8		14				91 220				
51	Брянский гос. технический ун-т	50,6	51,1	52	33			76 460	70 000			
52	Тольяттинский гос. ун-т	50,1	54,2	25	42	47,7	1	74 370	70 000			
53	Магнитогорский гос. технический ун-т им. Г.И. Носова	49,8	56,0	11	20			86 760	70 000			
54	Кузбасский гос. технический ун-т им. Т.Ф. Горбачева, г. Кемерово	49,0	50,7	35	30	42,3	1	107 800	95 800			
55	Донской гос. технический ун-т, г. Ростов-на-Дону	48,7	51,6	63	69	46,0	5	80 000	70 000			
56	Рыбинский гос. авиационный технический ун-т им. П.А. Соловьева	43,3	47,2	20	20			84 000	81 100			
57	Ростовский гос. строительный ун-т	41,7		1								
58	Новосибирский гос. технический ун-т					54,0	3	91 400	97 800			
		В среднем/всего по группе		59,0	57,2	1850	2152	52,0	196	134	102 326	94 874

Место в группе	Учреждение	Бюджетный прием				Платный прием					
		Ср. балл ЕГЭ		Зачислено, чел.		Ср. балл ЕГЭ		Зачислено, чел.		Стоимость обучения, руб. в год	
		2016	2015	2016	2015	2016	2015	2016	2015		
		2016	2015	2016	2015	2016	2015	2016	2015		
Международные отношения											
1	Нац. исслед. ун-т «Высшая школа экономики», г. Москва	97,6	96,2	35	35	82,9	83,4	174	49	485 000	420 000
2	Московский гос. ин-т международных отношений (ун-т) МИД России	97,4	96,9	122	114	83,1	85,6	113	80	490 000	450 000
3	Санкт-Петербургский гос. ун-т	94,8	94,6	75	85	79,3	81,0	124	108	279 000	279 000
4	Нижегородский гос. ун-т им. Н.И. Лобачевского	94,4	83,8	11	25	71,1	68,3	52	59	120 000	116 000
5	Российская акад. народного хозяйства и государственной службы при Президенте РФ, г. Москва	92,7	91,3	53	60	72,4	69,6	152	124	349 583	331 200
6	Уральский федеральный ун-т им. Б.Н. Ельцина	92,5	89,3	13	10	73,0	70,0	161	142	113 940	113 940
7	Московский гос. ун-т им. М.В. Ломоносова	90,6	90,4	35	34	76,0	76,8	186	180	325 000	332 500
8	Самарский гос. ун-т	90,1		10		72,3	70,4	39	34	88 000	
9	Самарский нац. исслед. ун-т им. академика С.П. Королева	90,1		10		70,4		39		88 000	
10	Нац. исслед. ядерный ун-т «МИФИ», г. Москва	89,4	88,8	10	17	80,0	83,3	5	12	252 000	235 400
11	Российский ун-т дружбы народов, г. Москва	89,2	87,8	28	26	65,9	67,4	147	157	288 000	262 500
12	Сибирский федеральный ун-т	89,2		10		63,2	69,6	53	39	106 000	106 000
13	Российский гос. гуманитарный ун-т, г. Москва	87,5	85,8	50	60	68,7	68,1	48	89	121 300	210 000
14	Нац. исслед. Томский гос. ун-т	87,4	84,2	22	25	67,7	69,4	62	81	95 300	89 650
15	Воронежский гос. ун-т	87,3		10		63,5	68,8	61	72	83 000	78 000
16	Гос. академический ун-т гуманитарных наук, г. Москва	87,3	87,3	10	10	75,0	66,6	9	10	237 500	235 000
17	Алтайский гос. ун-т, г. Барнаул	87,1	88,7	15	9	63,7	63,7	36	53	86 000	82 000

Место в группе	Вуз	Бюджетный прием				Платный прием					
		Ср. балл ЕГЭ		Зачислено, чел.		Ср. балл ЕГЭ		Зачислено, чел.		Стоимость обучения, руб. в год	
		2016	2015	2016	2015	2016	2015	2016	2015		
18	Пермский гос. нац. исслед. ун-т	86,7		7		63,1	65,9	15	26	87 900	
19	Нижегородский гос. лингвистический ун-т им. Н.А. Добролюбова	86,1	84,0	20	25	64,2	68,3	74	67	110 000	105 000
20	Северо-Западный ин-т управления — филиал РАНХиГС, г. Санкт-Петербург	86,1	91,5	10	10	65,7		108		200 000	180 000
21	Кубанский гос. ун-т, г. Краснодар	85,1		20		66,1	69,1	61	58	90 000	85 000
22	Кемеровский гос. ун-т	85,0		6		65,6	63,6	27	20	107 220	107 220
23	Удмуртский гос. ун-т, г. Ижевск	84,5		7		62,7	65,2	19	9	69 870	69 870
24	Московский гос. лингвистический ун-т	84,2	79,7	52	37	65,8	74,5	19	9	230 310	284 027
25	Брянский гос. ун-т им. И.Г. Петровского	83,2	72,8	10	20	60,1	65,0	23	12	69 510	69 510
26	Дальневосточный федеральный ун-т	82,6	83,4	33	31	59,9	62,1	152	136	142 170	133 166
27	Смоленский гос. ун-т	81,6		10		69,2	63,7	17	11	70 530	69 700
28	Гос. ун-т — учебно-научно-производственный комплекс, г. Орел	80,9		5		63,5		4		71 400	
29	Орловский гос. ун-т	80,9		5		64,7	63,9	8	6	71 400	
30	Саратовский нац. исслед. гос. ун-т им. Н.Г. Чернышевского	80,8	79,5	19	20	58,5	64,2	10	19	73 740	70 230
31	Омский гос. ун-т им. Ф.М. Достоевского	80,7		5		59,2	60,0	13	14	92 694	87 120
32	Курский гос. ун-т	80,3		10		54,5	63,5	16	3	73 175	73 175
33	Иркутский гос. ун-т	79,9	70,6	17	10	54,7	60,8	36	21	89 578	132 565
34	Пятигорский гос. ун-т	79,7	74,3	17	20	58,0	57,9	10	11	130 000	130 000
35	Ивановский гос. ун-т	79,2		10		67,7	58,5	10	19	69 000	69 040
36	Волгоградский гос. ун-т	79,1	79,6	22	25	61,7	60,7	29	21	80 500	77 195

37	Северный (Арктический) федеральный ун-т им. М.В. Ломоносова	↓ 78,3	83,9	15	20	↓ 59,7	65,1	4	17	↑ 94 490	82 220
38	Южный федеральный ун-т	77,3	75,4	24	25	73,4	71,7	23	23	71 500	76 500
39	Пензенский гос. ун-т	77,1		10		↑ 68,1	57,3	14	7	64 800	69 000
40	Амурский гос. ун-т, г. Благовещенск	↑ 75,7	70,5	13	23	52,8	54,3	11	5	97 713	95 340
41	Тверской гос. ун-т	↓ 75,4	81,2	29	21	↓ 62,1	68,4	27	34	75 270	72 210
42	Тихоокеанский гос. ун-т, г. Хабаровск	75,2		10		57,1	56,3	3	14	99 200	94 200
43	Сыктывкарский гос. ун-т	75,0		20		61,2		12		74 400	
44	Марийский гос. ун-т, г. Йошкар-Ола	75,0		14		61,1		7		85 000	
45	Северо-Восточный федеральный ун-т им. М.К. Аммосова	73,9	74,5	10	10	↓ 61,0	64,4	3	2	158 000	146 000
46	Астраханский гос. ун-т	73,1		13		57,9	58,5	40	24	78 000	78 000
47	Псковский гос. ун-т	72,0		10		60,4	58,9	9	4	70 680	70 680
48	Тамбовский гос. ун-т им. Г.Р. Державина	71,8	75,3	3	10	61,3	63,2	9	3	75 000	80 000
49	Коми республиканская акад. государственной службы и управления, г. Сыктывкар	70,2	71,4	10	5	↓ 56,1	59,2	6	3	65 000	65 000
50	Бурятский гос. ун-т, г. Улан-Удэ	70,0		3		↓ 57,1	61,2	8	15	↑ 97 191	63 370
51	Забайкальский гос. ун-т, г. Чита	69,7	68,4	25	20	55,4	54,8	28	18	↑ 79 000	71 500
52	Калмыцкий гос. ун-т, г. Элиста	69,1		14		↑ 62,9	54,2	6	9	66 620	
53	Белгородский гос. нац. исслед. ун-т	68,4		4		58,7	60,8	48	44	67 700	74 000
54	Тувинский гос. ун-т, г. Кызыл	62,9		10		50,3	50,5	7	6	71 960	71 960
55	Ростовский гос. экономический ун-т «РИНХ»	60,2		42		58,0	55,9	6	26	70 000	70 000
56	Чеченский гос. ун-т, г. Грозный	37,9	39,6	30	13					66 120	69 050
57	Казанский (Приволжский) федеральный ун-т		84,6	10	19	65,7	69,1	171	114	130 260	122 500
58	Алтайский гос. технический ун-т им. И.И. Ползунова, г. Барнаул					↑ 60,4	57,0	9	24	74 990	
59	Байкальский гос. ун-т, г. Иркутск					59,6	57,1	18	15	95 400	125 000

Место в группе	Вуз	Бюджетный прием				Платный прием					
		Ср. балл ЕГЭ		Зачислено, чел.		Ср. балл ЕГЭ		Зачислено, чел.		Стоимость обучения, руб. в год	
		2016	2015	2016	2015	2016	2015	2016	2015	2016	2015
60	Владивостокский гос. ун-т экономики и сервиса					57,6	56,4	22	24	101 200	95 000
61	Восточно-Сибирский гос. ун-т технологий и управления, г. Улан-Удэ					58,0	55,2	8	19	97 190	45 000
62	Вятский гос. ун-т, г. Киров					62,4		24		73 218	
63	Московский городской ун-т управления Правительства Москвы					64,7	68,8	19	20	205 000	180 000
64	Московский гос. ун-т путей сообщения					63,8	61,1	45	20	170 000	162 460
65	Новосибирский гос. технический ун-т					62,0	64,2	93	89	99 000	98 000
66	Новосибирский гос. ун-т экономики и управления					66,4	64,0	53	33	89 300	84 000
67	Поволжский ин-т управления — филиал РАНХиГС, г. Саратов					59,2	62,0	27	25	70 240	70 240
68	Российский гос. педагогический ун-т им. А.И. Герцена, г. Санкт-Петербург					65,8	63,9	7	4	91 000	126 000
69	Российский гос. социальный ун-т, г. Москва					63,5	60,7	50	71	131 750	107 900
70	Рязанский гос. ун-т им. С.А. Есенина					69,0	65,4	26	19	73 800	73 800
71	Самарский гос. социально-педагогический ун-т					58,0	61,0	6	13	69 000	66 500
72	Санкт-Петербургский гос. политехнический ун-т					63,6	71,3	129	137	142 000	134 200
73	Санкт-Петербургский гос. ун-т аэрокосмического приборостроения					65,2	62,2	14	10	150 000	150 000
74	Санкт-Петербургский гос. ун-т телекоммуникаций им. М.А. Бонч-Бруевича					60,8	63,2	59	41	126 000	120 000
75	Санкт-Петербургский гос. экономический ун-т		86,4	20		71,1	71,1	180	165	79 000	149 000
76	Северо-Кавказский федеральный ун-т					60,3		2		81 200	

77	Сибирский ин-т управления — филиал РАНХиГС, г. Новосибирск	10	88,0	66,3	66,3	50	87	95 000	92 000
78	Тюменский гос. ун-т			63,8	65,4	47	22	145 580	145 580
79	Ульяновский гос. ун-т			58,7	59,1	23	30	64 370	67 900
80	Уральский гос. педагогический ун-т, г. Екатеринбург			61,3	59,8	12	22	93 000	93 000
81	Уфимский гос. нефтяной технический ун-т				57,0	15		105 000	
82	Челябинский гос. ун-т				61,9	75		91 000	
83	Юго-Западный гос. ун-т, г. Курск			64,2	64,8	21	23	69 900	74 300
84	Ярославский гос. педагогический ун-т им. К.Д. Ушинского			66,9	65,2	6	10	89 800	84 400
	<i>В среднем/всего по группе</i>	919	83,3 85,5	68,6	66,8	3384	3309	139 489	133 541

Место в группе	Вуз	Бюджетный прием				Платный прием				
		Ср. балл ЕГЭ		Зачислено, чел.		Ср. балл ЕГЭ		Зачислено, чел.		Стоимость обучения, руб. в год
		2016	2015	2016	2015	2016	2015	2016	2015	
Менеджмент										
1	Московский гос. ин-т международных отношений (ун-т) МИД России	94,9	5	78,6	79,2	100	83	520 000	475 000	
2	Нац. исслед. ун-т «Высшая школа экономики», г. Москва	89,8	140	76,8	78,2	166	201	390 000	390 000	
3	Санкт-Петербургский гос. ун-т	89,2	85	77,9	79,3	96	71	308 500	308 500	
4	Московский гос. ун-т им. М.В. Ломоносова	↑ 87,6	10	74,6	74,6	153	275	325 000	371 666	
5	Нац. исслед. ун-т «Высшая школа экономики», филиал, г. Санкт-Петербург	87,4	75	73,5	74,8	185	168	212 500	212 500	
6	Российская акад. народного хозяйства и государственной службы при Президенте РФ, г. Москва	87,0	142	70,0	67,4	428	337	329 266	292 666	
7	Всероссийская акад. внешней торговли, г. Москва	86,6	46	71,5	74,3	60	71	290 000	290 000	
8	Университет ИТМО, г. Санкт-Петербург	↑ 86,3	27	64,7	72,3	29	31	127 000	127 000	
9	Нац. минерально-сырьевой ун-т «Горный», г. Санкт-Петербург	↑ 85,7	10	63,8	64,1	7	14	260 000	260 000	
10	Воронежский гос. ун-т	↑ 83,1	9	60,2	63,4	72	75	83 000	78 000	
11	Новосибирский нац. исслед. гос. ун-т	82,7	16	69,4	69,7	40	45	150 000	150 000	
12	Российский ун-т дружбы народов, г. Москва	↑ 82,0	26	59,6	61,1	92	174	270 000	220 000	
13	Ярославский гос. ун-т им. П.Г. Демидова	↑ 81,7	12	63,2	63,2	17	18	113 550	108 660	
14	Российский экономический ун-т им. Г.В. Плеханова, г. Москва	81,5	235	70,3	66,5	319	124	285 555	286 666	
15	Югорский гос. ун-т, г. Ханты-Мансийск	↑ 81,2	5	58,5	59,9	13	53	95 270	95 270	
16	Алтайский гос. ун-т, г. Барнаул	↑ 81,0	6	57,0	52,7	19	27	91 000	90 000	

17	Нац. исслед. технологический ун-т «МИСиС», г. Москва	80,8	79,3	16	25	64,9	65,2	27	31	176 000	165 000
18	Казанский (Приволжский) федеральный ун-т	80,2	77,7	25	137	60,5	59,6	151	107	121 480	116 746
19	Нац. исслед. Томский политехнический ун-т	↑ 79,4	70,4	20	20	64,9	65,4	20	25	93 800	88 200
20	Петрозаводский гос. ун-т	↑ 79,3	73,5	10	25	↓ 60,7	65,6	7	7	↑ 110 000	98 000
21	Санкт-Петербургский гос. политехнический ун-т	79,2	78,3	163	112	↓ 61,8	65,2	180	238	145 000	139 500
22	Финансовый ун-т при Правительстве РФ, г. Москва	78,9	79,4	204	173	64,1	64,5	101	151	↑ 277 750	238 750
23	Тюменский гос. ун-т	78,8		6		56,7	55,5	96	50	↑ 146 270	127 585
24	Нац. исслед. ун-т «Высшая школа экономики», филиал, г. Пермь	78,5	76,6	51	74	68,7	68,5	28	19	150 000	150 000
25	Ивановский гос. ун-т	↑ 78,3	71,0	2	14	55,4	54,9	10	25	70 000	69 040
26	Московский гос. технический ун-т им. Н.Э. Баумана	↓ 78,1	83,4	150	162	59,8	59,3	175	240	200 340	190 800
27	Новосибирский гос. ун-т экономики и управления	↑ 78,0	73,3	25	93	60,9	63,6	76	122	↑ 90 350	81 500
28	Самарский гос. экономический ун-т	77,8	81,6	56	82	62,1	61,2	112	50	88 000	88 600
29	Нац. исслед. Томский гос. ун-т	↑ 77,8	72,9	45	45	↓ 57,1	63,7	58	27	87 966	82 733
30	Уральский ин-т управления — филиал РАНХиГС, г. Екатеринбург	77,8	76,3	10	20	↑ 64,2	58,6	22	36	↑ 112 800	100 000
31	Пермский гос. нац. исслед. ун-т	77,7	79,1	7	10	61,7	60,6	47	37	95 600	
32	Северный (Арктический) федеральный ун-т им. М.В. Ломоносова	↑ 77,5	71,7	10	16	63,5			6	↑ 94 490	82 220
33	Нижегородский гос. ун-т им. Н.И. Лобачевского	↑ 77,4	73,5	41	37	↓ 55,5	59,1	57	54	100 000	98 000
34	Нац. исслед. ун-т «Высшая школа экономики», филиал, г. Нижний Новгород	77,3	75,5	77	79	↓ 64,6	70,4	37	9	165 000	165 000
35	Омский гос. ун-т им. Ф.М. Достоевского	77,3	73,9	11	40	58,1	58,2	43	43	92 694	87 120
36	Южный федеральный ун-т	77,2	75,0	20	87	67,2	67,5	30	8	79 500	99 333
37	Пензенский гос. ун-т	77,2	78,8	15	37	↑ 59,3	56,2	56	24	64 800	69 000
38	Санкт-Петербургский гос. экономический ун-т	77,1	77,8	230	252	66,5	66,3	188	126	90 000	170 000
39	Российская таможенная акад., г. Люберцы	76,9	75,2	16	15	↑ 64,6	61,3	34	36	145 000	140 000

Место в группе	Вуз	Бюджетный прием			Платный прием			Стоимость обучения, руб. в год			
		Ср. балл ЕГЭ		Зачислено, чел.	Ср. балл ЕГЭ	Зачислено, чел.					
		2016	2015			2016	2015				
40	Гос. ун-т управления, г. Москва	76,8	77,8	316	322	65,4	62,3	337	394	172 500	167 808
41	Нац. исслед. Мордовский гос. ун-т им. Н.П. Огарева, г. Саранск	76,8	73,6	10	10	55,6	57,8	8	15	67 040	68 860
42	Уральский федеральный ун-т им. Б.Н. Ельцина	76,5	78,3	73	90	64,4	63,2	114	98	107 906	107 906
43	Московский педагогический гос. ун-т	76,3		10		52,4	53,0	3	10	175 900	165 700
44	Северо-Западный ин-т управления — филиал РАНХиГС, г. Санкт-Петербург	76,2	78,9	24	46	61,3		39	155 000	150 000	
45	Пятигорский гос. ун-т	76,0	76,1	12	11	57,1	57,0	5	7	120 000	120 000
46	Санкт-Петербургский гос. электротехнический ун-т «ЛЭТИ»	76,0	74,8	12	30	64,1	68,1	41	35	132 000	108 500
47	Уральский гос. экономический ун-т, г. Екатеринбург	75,8	76,4	45	73	60,0	57,8	107	112	97 000	97 000
48	Московский технологический ун-т	75,6	70,6	44	60	54,8	54,8	99	68	143 000	
49	Курский гос. ун-т	75,5	76,4	10	20	57,6	58,0	18	19	73 175	73 175
50	Удмуртский гос. ун-т, г. Ижевск	75,5	73,4	10	20	60,1	55,1	41	25	64 370	69 870
51	Балтийский федеральный ун-т им. И. Канта	75,3	74,4	27	27	62,8	67,4	6	15	92 000	92 000
52	Чувашский гос. ун-т им. И.Н. Ульянова, г. Чебоксары	75,3	75,3	16	34	59,8	63,3	12	18	64 370	63 370
53	Южно-Российский ин-т управления — филиал РАНХиГС, г. Ростов-на-Дону	75,0	73,0	10	14	55,5	57,8	15	25	94 100	94 100
54	Российский гос. социальный ун-т, г. Москва	74,7	75,4	25	34	62,1	62,8	52	65	130 450	125 100
55	Гос. ун-т — учебно-научно-производственный комплекс, г. Орел	74,7		13		56,7	56,7	9	14	75 085	
56	Смоленский гос. ун-т	74,5		11		64,5		2		70 530	
57	Московский гос. ун-т дизайна и технологии	74,5		10		53,6	54,8	57	69	131 000	116 000

58	Орловский гос. ун-т	74,4	71,6	21	27	55,5	55,6	10	10	71 400
59	Костромской гос. ун-т им. Н.А. Некрасова	↑ 74,3	69,9	10	13	58,3	56,7	6	1	71 200
60	Сибирский ин-т управления — филиал РАНХиГС, г. Новосибирск	↑ 74,2	69,8	13	11	53,7	56,0	32	48	95 000
61	Марийский гос. ун-т, г. Йошкар-Ола	74,2	71,8	10	16	61,0	61,0	2	2	74 000
62	Северо-Восточный федеральный ун-т им. М.К. Аммосова	↑ 74,1	64,8	30	45	58,2	62,9	6	1	158 000
63	Российский гос. аграрный ун-т — МСХА им. К.А. Тимирязева, г. Москва	74,1	74,1	5	5	54,6	53,1	67	47	115 600
64	Московский гос. ин-т индустрии туризма им. Ю.А. Сенкевича	74,0	72,6	15	15	63,0	61,6	12	14	140 000
65	Адыгейский гос. ун-т, г. Майкоп	↑ 74,0	63,4	14	64	49,4	53,4	7	12	71 100
66	Московский гос. машиностроительный ун-т (МАМИ)	↑ 73,9	69,7	20	26	↑ 135 000	100 800			
67	Нац. исслед. Южно-Уральский гос. ун-т, г. Челябинск	73,8	76,1	33	51	235	79 600			74 850
68	Кабардино-Балкарский гос. ун-т им. Х.М. Бербекова, г. Нальчик	↑ 73,8	67,5	20	20	50,9	56,6	7	7	80 000
69	Московский гос. областной ун-т	73,7	73,7	10	10	50,0	53,1	23	49	139 500
70	Кубанский гос. ун-т, г. Краснодар	73,6	72,8	40	55	62,5	65,7	53	69	97 583
71	Саратовский гос. социально-экономический ун-т	73,6	73,9	29	87	60,5	60,0	63	53	71 125
72	Тульский гос. ун-т	73,5	72,9	12	43	57,6	55,4	60	71	76 000
73	Иркутский гос. ун-т	↑ 73,4	69,3	41	45	56,6	58,0	54	41	89 578
74	Российская гос. акад. интеллектуальной собственности, г. Москва	73,4	71,8	20	20	55,2	60,1	41	9	115 000
75	Сибирский федеральный ун-т	73,3	71,0	125	214	57,9	59,2	109	105	95 500
76	Оренбургский гос. ун-т	73,3	70,0	30	80	54,8	58,4	21	26	64 370
77	Московский авиационный ин-т (нац. исслед. ун-т)	73,0	74,0	41	34	56,2	56,6	195	224	135 770
78	Череповецкий гос. ун-т	72,9	72,9	11		62,9	50,7	3	8	73 800
79	Нижегородский ин-т управления — филиал РАНХиГС	72,7	72,4	17	20	57,3	60,3	8	7	110 000

Место в группе	Вуз	Бюджетный прием			Платный прием			Стоимость обучения, руб. в год		
		Ср. балл ЕГЭ		Зачислено, чел.	Ср. балл ЕГЭ		Зачислено, чел.	2016	2015	
		2016	2015	2016	2015	2016	2015	2016	2015	
80	Московский гос. ун-т технологий и управления	72,7	69,7	15	61	54,5	29	58	137 500	121 500
81	Астраханский гос. ун-т	↑ 72,6	64,3	5	6	↓ 52,8	6	28	78 000	78 000
82	Волгоградский филиал РАНХиГС	72,4	72,5	22	21	↓ 54,6	14	16	↑ 94 000	83 000
83	Нижегородский гос. технический ун-т им. Р.Е. Алексеева	↑ 72,3	60,0	8	15	↑ 59,8	1	17	84 870	87 200
84	Ростовский гос. экономический ун-т «РИНХ»	72,2	69,8	34	41	57,1	45	43	70 000	70 000
85	Тамбовский гос. ун-т им. Г.Р. Державина	72,2	73,2	10	22	↑ 56,4	18	20	75 000	80 000
86	Дальневосточный федеральный ун-т	↑ 72,1	68,6	75	100	↓ 52,3	84	56	↑ 110 500	99 000
87	Сочинский гос. ун-т	72,0	69,6	5	16	58,3	7	17	80 000	75 900
88	Северо-Осетинский гос. ун-т им. К.Л. Хетагурова, г. Владикавказ	↑ 71,7	66,1	20	50	↓ 53,8	20	13	70 000	69 000
89	Поволжский ин-т управления — филиал РАНХиГС, г. Саратов	71,3	70,4	35	30	56,8	23	20	70 240	70 240
90	Белгородский гос. нац. исслед. ун-т	71,0	71,1	14	18	↓ 57,9	12	14	78 700	89 600
91	Ижевский гос. технический ун-т	70,7	74,0	10	42	56,0	46	67	67 135	66 685
92	Кемеровский гос. ун-т	70,6	68,8	36	35	↑ 60,5	12	5	107 220	107 220
93	Хабаровская гос. акад. экономики и права	↑ 70,5	67,1	62	90	↓ 54,3	65	60	96 800	91 000
94	Рязанский гос. радиотехнический ун-т	70,5	73,0	8	24	↑ 55,9	27	47	71 850	72 840
95	Московский гос. гуманитарный экономический ун-т	70,3	73,2	21	20	57,9	2	↑ 142 000	125 000	125 000
96	Амурский гос. ун-т, г. Благовещенск	↑ 70,2	66,5	15	25	↓ 55,9	13	9	97 713	95 340
97	Кузбасский гос. технический ун-т им. Т.Ф. Горбачева, г. Кемерово	70,1	70,1	32	32	↓ 53,9	19	16	96 500	88 860
98	Тверской гос. ун-т	↓ 69,8	76,4	8	36	60,6	51	50	75 270	72 210

99	Нижевартовский гос. ун-т	69,7	11	49,7	48,7	41	5	82 700	78 500
100	Байкальский гос. ун-т, г. Иркутск	69,5	46	58,9	57,9	78	40	95 400	125 000
101	Томский гос. ун-т систем управления и радиоэлектроники	69,4	18	56,7	56,7	51	66	80 000	88 685
102	Дальневосточный ин-т управления — филиал РАНХиГС, г. Хабаровск	↑ 68,9	15	52,3	52,6	16	1	↑ 106 100	94 140
103	Уфимский гос. авиационный технический ун-т	68,8	20	60,0	57,9	74	47	77 485	75 300
104	Северо-Кавказский федеральный ун-т	68,7	26	60,4	55,8	18	16	70 000	70 000
105	Московский гос. ун-т путей сообщения	68,7	23	61,5	57,1	437	279	↑ 164 975	147 825
106	Альметьевский гос. нефтяной ин-т	68,6	25	58,0	56,0	4	8	↑ 93 000	80 000
107	Сыктывкарский гос. ун-т	68,6	25	55,6	53,5	26	23	64 400	63 400
108	Коми республиканская акад. государственной службы и управления, г. Сыктывкар	68,3	15	57,1	56,7	4	9	70 000	72 000
109	Вятский гос. ун-т, г. Киров	68,0	37	55,2	61,9	24	41	↑ 78 559	68 685
110	Вологодский гос. ун-т	68,0	24	54,0	54,0	7		85 880	80 450
111	Новгородский гос. ун-т им. Ярослава Мудрого	67,9	43	54,1	54,9	22	31	75 440	80 210
112	Орловский филиал РАНХиГС	67,8	40	50,6	51,8	20	21	66 470	
113	Владивостокский гос. ун-т экономики и сервиса	67,7	41	52,9	53,6	65	36	101 200	95 000
114	Ульяновский гос. технический ун-т	67,1	10	57,0	55,5	42	34	72 840	71 235
115	Бурятский гос. ун-т, г. Улан-Удэ	66,9	6	53,5	52,6	4	3	↑ 97 191	63 370
116	Норильский индустриальный ин-т	66,8	7	52,2	50,9	9	11		
117	Сургутский гос. ун-т Ханты-Мансийского АО	65,9	30	51,5	50,2	24	29	↑ 122 360	102 050
118	Пермский нац. исслед. политехнический ун-т	65,7	33	63,3	60,9	39	24	↑ 99 500	88 000
119	Елецкий гос. ун-т им. И.А. Бунина	↑ 65,5	11	47,3	45,5	3	1	69 390	63 370
120	Гос. ин-т экономики, финансов, права и технологий, г. Гатчина	65,1	30	57,3	57,3	14	17	56 000	52 000
121	Воронежский гос. архитектурно-строительный ун-т	64,3	12	57,2	54,3	60	51	73 610	

Место в группе	Вуз	Бюджетный прием			Платный прием			Стоимость обучения, руб. в год			
		Ср. балл ЕГЭ		Зачислено, чел.	Ср. балл ЕГЭ	Зачислено, чел.		2016	2015		
		2016	2015			2016	2015				
122	Поволжский гос. ун-т телекоммуникаций и информатики, г. Самара	64,1	60,7	25	25	38,7	47,1	4	1	85 000	83 000
123	Сургутский гос. педагогический ун-т	64,1	66,5	8	21					104 600	100 900
124	Казанский нац. исслед. технологический ун-т	63,7	63,2	29	27	51,7	56,0	149	140	85 750	90 900
125	Калмыцкий гос. ун-т, г. Элиста	63,6	65,8	51	41	60,7	55,4	2	1	66 620	
126	Забайкальский гос. ун-т, г. Чита	63,6	58,8	30	67	50,4	48,4	23	10	79 000	71 500
127	Тихоокеанский гос. ун-т, г. Хабаровск	63,4	63,1	34	62	53,7	57,9	23	27	98 400	98 400
128	Кабардино-Балкарский гос. аграрный ун-т им. В.М. Кокова, г. Нальчик	63,3	60,4	5	15	47,6	55,4	8	9	61 000	65 000
129	Санкт-Петербургский гос. ун-т аэрокосмического приборостроения	63,1	70,6	15	25	58,8	55,8	50	29	121 000	99 000
130	Алтайский гос. технический ун-т им. И.И. Ползунова, г. Барнаул	62,9	70,0	20	42	55,6	48,9	19	56	78 490	
131	Челябинский гос. ун-т	62,9		4			56,2	64		72 250	
132	Псковский гос. ун-т	62,8	66,8	17	38	55,7	55,8	21	20	75 630	73 980
133	Саратовский нац. исслед. гос. ун-т им. Н.Г. Чернышевского	62,4	62,9	39	58	55,1	56,1	36	27	77 243	73 565
134	Братский гос. ун-т	62,4	53,2	15	71	43,8	54,6	11	3	75 652	71 102
135	Дагестанский гос. ун-т, г. Махачкала	62,3	57,5	57	101	44,5	50,2	24	17	65 585	53 400
136	Волжский ин-т экономики, педагогики и права	62,2	54,3	9	10	52,2	53,0	2	10	44 985	
137	Тюменский индустриальный ун-т	62,0	68,7	23	74	59,5	52,5	2	67	97 990	93 195
138	Сибирская гос. геодезическая акад., г. Новосибирск	61,5	73,6	15	20	60,2	63,8	10	10	85 935	88 585
139	Хакасский гос. ун-т им. Н.Ф. Катанова, г. Абакан	61,5	65,2	5	10	58,7	49,2	7	3	69 000	63 400

140	Приамурский гос. ун-т им. Шолом-Алейхема, г. Биробиджан	↑ 61,2	50,9	10	10	10	47,8	4	↑ 118 070	66 860
141	Сибирский гос. аэрокосмический ун-т им. М.Ф. Решетнева, г. Красноярск	↑ 61,1	56,8	23	25	25	53,6	129	92	79 085
142	Ульяновский гос. ун-т	60,7	61,9	15	27	27	56,9	13	38	72 803
143	Поволжский гос. технологический ун-т, г. Йошкар-Ола	60,6		16			58,6	8	13	74 300
144	Технологический ун-т, г. Королев	↑ 59,3	51,8	10	10	10	48,3	15	1	92 000
145	Иркутский нац. исслед. технический ун-т	↑ 59,0	53,4	25	25	25	50,5	50	80	74 500
146	Северо-Восточный гос. ун-т, г. Магадан	↓ 56,9	62,9	8	10	10	44,7	1		80 800
147	Северо-Осетинский гос. педагогический ин-т, г. Владикавказ	↑ 56,6	48,5	25	30	30				65 400
148	Брянский гос. технический ун-т	56,6	55,4	17	16	16	54,4	19	46	71 460
149	Дагестанский гос. ин-т народного хозяйства, г. Махачкала	↑ 56,1	50,7	25	22	22	39,0	13	1	
150	Владимирский гос. ун-т	↓ 55,4	64,5	33	70	70	54,1	16	29	76 380
151	Донской гос. технический ун-т, г. Ростов-на-Дону	↓ 54,2	62,0	23	35	35	53,2	60	141	70 000
152	Чеченский гос. ун-т, г. Грозный	↑ 53,8	45,8	50	79	79			↑ 76 120	69 050
153	Нижегородский гос. инженерно-экономический ин-т, г. Княгинино	50,1	49,1	25	25	25	36,1	4		42 000
154	Алтайский гос. аграрный ун-т, г. Барнаул						49,2	12	23	58 000
155	Астраханский гос. технический ун-т		72,5	11			51,0	9	33	78 000
156	Балтийская гос. акад. рыбопромыслового флота, г. Калининград						53,4	19	39	60 500
157	Балтийский гос. технический ун-т «Военмех» им. Д.Ф. Устинова, г. Санкт-Петербург						54,1	68	77	100 000
158	Белгородский гос. аграрный ун-т им. В.Я. Горина						50,3	19	40	67 400
159	Брянская гос. инженерно-технологическая акад.						57,4	14	17	66 500
160	Брянский гос. ун-т им. И.Г. Петровского		75,7	11			61,5	15	17	69 510

Место в группе	Вуз	Бюджетный прием				Платный прием				
		Ср. балл ЕГЭ		Зачислено, чел.		Ср. балл ЕГЭ		Зачислено, чел.		Стоимость обучения, руб. в год
		2016	2015	2016	2015	2016	2015	2016	2015	
161	Великолукская гос. сельскохозяйственная акад.			53,1	5				53 400	
162	Волгоградский гос. аграрный ун-т			50,8	24	50,3	24	24	130 000	
163	Волгоградский гос. медицинский ун-т			52,7	1	53,7	5	80 000	80 000	
164	Волгоградский гос. социально-педагогический ун-т			58,9	7	55,9	10	71 080	71 080	
165	Волгоградский гос. технический ун-т	71,4	10	53,9	15	52,3	29	73 800	69 390	
166	Волгоградский гос. ун-т	79,9	10	56,6	10	53,2	24	76 000	74 000	
167	Волжская гос. акад. водного транспорта, г. Нижний Новгород	72,7	12	55,7	27	51,4	44	70 000	70 000	
168	Вологодская гос. молочнохозяйственная акад. им. Н.В. Верещагина			54,0	7	51,1	19	49 300	47 950	
169	Воронежский гос. лесотехнический ун-т им. Г.Ф. Морозова			52,8	19	52,9	18	64 370	51 000	
170	Воронежский гос. ун-т инженерных технологий			50,2	43	53,9	48	64 370	56 100	
171	Восточно-Сибирский гос. ун-т технологий и управления, г. Улан-Удэ			48,8	10	52,4	19	97 190	55 500	
172	Вятская гос. сельскохозяйственная акад., г. Киров			53,9	9	52,0	11		43 000	
173	Гос. академический ун-т гуманитарных наук, г. Москва			57,8	43	59,8	24	112 500	126 600	
174	Гос. гуманитарно-технологический ун-т, г. Орехово-Зуево			55,1	18	49,1	6	47 700	95 400	
175	Гос. ун-т морского и речного флота им. адмирала С.О. Макарова, г. Санкт-Петербург	68,5	30	64,8	25	57,8	26	97 200	91 800	
176	Гос. ун-т по землеустройству, г. Москва			63,1	32	53,8	6	154 100	154 100	
177	Грозненский гос. нефтяной технический ун-т им. академика М.Д. Миллионщикова			43,0	5	44,2	3	66 500		

178	Дагестанский гос. аграрный ун-т, г. Махачкала				49,2	55,3	9	7	69 620
179	Дагестанский гос. технический ун-т, г. Махачкала	50,6	30	55,0	46,0	6	1		
180	Дальневосточный гос. аграрный ун-т, г. Благовещенск	65,8	10	46,4	53,7	9	26	170 000	85 000
181	Дальневосточный гос. ун-т путей сообщения, г. Хабаровск	69,3	9	55,5	53,4	21	47	92 305	96 376
182	Ивановский гос. химико-технологический ун-т	74,2	11	57,5	55,6	27	32	67 956	70 060
183	Ивановский гос. энергетический ун-т	80,2	19	56,4	57,5	47	63	67 956	69 039
184	Иркутская гос. сельскохозяйственная акад.			46,4	50,5	4	18	60 000	40 000
185	Иркутский гос. ун-т путей сообщения	70,3	18	55,2	53,7	97	126	71 300	71 300
186	Казанский гос. аграрный ун-т			59,5	63,6	3	54	68 200	58 900
187	Казанский гос. архитектурно-строительный ун-т			59,3	62,8	107	133	70 000	70 000
188	Казанский гос. энергетический ун-т			63,2	64,2	8	10	79 000	75 200
189	Казанский нац. исслед. технический ун-т им. А.Н. Туполева			58,5	58,6	75	68	74 370	73 042
190	Калининградский гос. технический ун-т			53,9	53,6	28	53	65 700	58 700
191	Камчатский гос. технический ун-т, г. Петропавловск-Камчатский			49,4	51,8	11	2	122 700	
192	Кемеровский гос. сельскохозяйственный ин-т			45,4	46,9	19	5	59 000	
193	Кемеровский технологический ин-т пищевой промышленности	75,1	11	56,8	60,5	39	31	80 000	83 600
194	Ковровская гос. технологическая акад. им. В.А. Дегтярева			54,1	57,6	2	17	64 370	63 370
195	Костромской гос. технологический ун-т	50,4	10	55,9	54,3	9	15	71 200	66 900
196	Красноярский гос. аграрный ун-т			51,5	52,4	43	64	62 805	61 240
197	Кубанский гос. аграрный ун-т, г. Краснодар			62,7	60,6	50	57	108 300	92 400
198	Кубанский гос. технологический ун-т, г. Краснодар			60,4	61,6	65	83	72 890	68 490
199	Курганская гос. сельскохозяйственная акад. им. Т.С. Мальцева, г. Лесниково				50,6	13		53 000	

Место в группе	Вуз	Бюджетный прием			Платный прием				
		Ср. балл ЕГЭ		Зачислено, чел.	Ср. балл ЕГЭ		Зачислено, чел.	Стоимость обучения, руб. в год	
		2016	2015		2016	2015			
200	Курский гос. медицинский ун-г	66,5	17	54,8	51,0	1	7	68 160	42 840
201	Ленинградский гос. ун-г им. А.С. Пушкина, г. Санкт-Петербург			66,5	63,3	8	5	100 000	96 000
202	Липецкий гос. технический ун-г			55,0	53,3	22	24	67 500	63 400
203	Магнитогорский гос. технический ун-г им. Г.И. Носова			57,9	56,2	55	70	75 660	74 500
204	Мичуринский гос. аграрный ун-г	67,7	10	41,5	44,8	20	5	67 000	67 000
205	Московский автомобильно-дорожный гос. технический ун-г (МАДИ)	81,6	10	57,3	57,1	296	239	135 975	134 000
206	Московский городской ун-г управления Правительства Москвы			54,3	55,3	2	16	180 000	330 000
207	Московский гос. медико-стоматологический ун-г			63,2	56,2	4	4	90 000	90 000
208	Московский гос. технический ун-г гражданской авиации			54,7	60,5	20	47	140 000	135 000
209	Московский гос. технологический ун-г «Станкин»	77,1	10	66,5	67,4	6	22	120 000	98 000
210	Московский гос. ун-г леса, г. Мытищи	74,2	10	53,5	52,9	43	92		
211	Московский гос. ун-г печати им. Ивана Федорова			55,7	47,2	239	91	73 360	70 000
212	Нац. исслед. Московский гос. строительный ун-г			59,4	58,3	42	117	165 000	134 000
213	Нац. исслед. ун-г «МИЭТ» (Московский гос. ин-т электронной техники)	73,9	31	56,7	59,6	45	30	83 500	157 000
214	Нац. исслед. ун-г «Московский энергетический ин-т»			55,1	62,2	15	59	131 000	104 000
215	Нижегородская гос. сельскохозяйственная акад.			52,2	66,0	1	41		51 500
216	Нижегородский гос. архитектурно-строительный ун-г			54,0	54,1	56	91	90 250	78 000
217	Нижегородский гос. лингвистический ун-г им. Н.А. Добролюбова			58,8	61,8	9	13	98 000	95 000

218	Нижегородский гос. педагогический ун-т им. Козьмы Минина	69,0	20	54,0	56,1	18	19	84 056	79 000
219	Нижегородский гос. социально-педагогический ин-т			54,6	54,6	34			
220	Новосибирская гос. акад. водного транспорта			49,3	48,9	22	35	78 000	63 600
221	Новосибирский гос. аграрный ун-т			51,3	51,6	57	85	73 900	69 500
222	Новосибирский гос. архитектурно-строительный ун-т			51,9	51,9	16		82 500	
223	Новосибирский гос. педагогический ун-т			51,4	53,3	60	52	71 500	67 000
224	Новосибирский гос. технический ун-т			57,8	61,3	139	179	90 200	91 427
225	Омский гос. аграрный ун-т			50,6	51,7	31	2	64 370	83 380
226	Омский гос. технический ун-т			55,1	57,4	50	81	86 600	80 130
227	Омский гос. ун-т путей сообщения	66,1	10	56,1	58,2	78	155	79 710	79 710
228	Омский ун-т дизайна и технологий	56,2	20	42,1	42,1	2		86 600	93 694
229	Орловский гос. аграрный ун-т			49,7	49,7	10		63 000	
230	Пензенская гос. сельскохозяйственная акад.			58,5	47,5	7	5	53 000	51 000
231	Пензенский гос. технологический ун-т	69,8	11	60,4	73,8	11	3	67 820	66 280
232	Пензенский гос. ун-т архитектуры и строительства	73,6	21	54,1	63,1	11	24	64 370	66 480
233	Пермская гос. сельскохозяйственная акад. им. Д.Н. Прянишникова			52,3	56,5	9	5	82 500	92 000
234	Пермский гос. гуманитарно-педагогический ун-т			56,2	55,0	7	14	66 000	
235	Петербургский гос. ун-т путей сообщения			54,9	55,0	193	227	121 636	110 678
236	Поволжский гос. ун-т сервиса, г. Тольятти	54,5	2	61,8	53,1	7	6	68 160	66 685
237	Российская акад. правосудия, г. Москва			55,9	60,0	8	16	150 000	150 000
238	Российский гос. геологоразведочный ун-т им. Серго Орджоникидзе, г. Москва			54,0	53,8	13	14	146 000	137 250
239	Российский гос. гидрометеорологический ун-т, г. Санкт-Петербург			52,3	58,4	12	19	88 000	88 000
240	Российский гос. гуманитарный ун-т, г. Москва	75,7	20	62,1	61,6	36	56	112 500	214 200

Место в группе	Вуз	Бюджетный прием			Платный прием								
		Ср. балл ЕГЭ		Зачислено, чел.	Ср. балл ЕГЭ		Зачислено, чел.	Стоимость обучения, руб. в год					
		2016	2015		2016	2015							
241	Российский гос. педагогический ун-т им. А.И. Герцена, г. Санкт-Петербург												
242	Российский гос. профессионально-педагогический ун-т, г. Екатеринбург												
243	Российский гос. ун-т нефти и газа им. И.М. Губкина, г. Москва												
244	Российский гос. ун-т туризма и сервиса, г. Черкизово		69,1	10		61,7	58,0	15	34	120 000	117 600		
245	Российский химико-технологический ун-т им. Д.И. Менделеева, г. Москва					54,8	53,5	9	22	137 500	116 000		
246	Ростовский гос. строительный ун-т					58,5	52,3	2	16	70 000	72 050		
247	Рыбинский гос. авиационный технический ун-т им. П.А. Соловьева					57,7	61,5	5	13	74 000	74 500		
248	Рязанский гос. агротехнологический ун-т им. П.А. Костычева					51,3	51,4	15	21	72 980	72 840		
249	Рязанский гос. ун-т им. С.А. Есенина		56,5	15		52,8	55,7	11	17	73 800	76 650		
250	Самарский гос. архитектурно-строительный ун-т					56,5	59,0	5	8	37 050	75 480		
251	Самарский гос. социально-педагогический ун-т					53,2	50,9	6	7	69 000	65 400		
252	Самарский гос. технический ун-т					58,4	55,9	99	75	74 200	77 200		
253	Самарский гос. ун-т					60,5	62,2	24	22	88 000			
254	Самарский гос. ун-т путей сообщения					56,8	55,7	45	49	69 400	65 400		
255	Самарский нац. исслед. ун-т им. академика С.П. Королева					62,9	62,2	24	21	88 000	94 000		
256	Санкт-Петербургский гос. аграрный ун-т					51,7	53,3	16	21	74 500	72 000		
257	Санкт-Петербургский гос. архитектурно-строительный ун-т		75,1	10		59,9	59,6	81	99		93 170		

258	Санкт-Петербургский гос. лесотехнический ун-т им. С.М. Кирова					50,5	50,5	19	28	89 000
259	Санкт-Петербургский гос. морской технический ун-т					53,6	53,6	12	18	88 000
260	Санкт-Петербургский гос. технологический ин-т (технический ун-т)					61,0	59,1	264	205	74 000
261	Санкт-Петербургский гос. ун-т гражданской авиации					67,8	60,8	27	19	128 290
262	Санкт-Петербургский гос. ун-т промышленных технологий и дизайна					62,0	62,5	98	55	83 500
263	Санкт-Петербургский гос. ун-т телекоммуникаций им. М.А. Бонч-Бруевича					53,4	51,8	34	40	126 000
264	Саратовский гос. аграрный ун-т им. Н.И. Вавилова					46,9	47,9	27	20	58 740
265	Саратовский гос. технический ун-т					51,7	52,7	16	22	70 240
266	Северный гос. медицинский ун-т, г. Архангельск					52,1	51,1	2	7	90 000
267	Северо-Кавказский горно-металлургический ин-т (гос. технологический ун-т), г. Владикавказ	64,7	15			52,9	52,2	16	7	66 000
268	Сибирская гос. автомобильно-дорожная акад., г. Омск					51,5	51,2	18	25	86 400
269	Сибирский гос. индустриальный ун-т, г. Новокузнецк					51,9	53,1	41	77	70 000
270	Сибирский гос. технологический ун-т, г. Красноярск					51,4	52,9	176	163	64 370
271	Сибирский гос. ун-т путей сообщения, г. Новосибирск	70,7	34			55,3	55,2	203	224	100 000
272	Сибирский гос. ун-т телекоммуникаций и информатики, г. Новосибирск					47,7	52,6	19	9	93 680
273	Ставропольский гос. аграрный ун-т	74,0	20			54,9	56,2	49	44	48 600
274	Ставропольский гос. педагогический ин-т					52,8	52,8	10		46 000
275	Тамбовский гос. технический ун-т					58,8	52,8	8	11	64 500
276	Тверской гос. технический ун-т	69,9	23			49,6	52,0	36	30	71 510
277	Тольяттинский гос. ун-т					55,6	54,9	50	67	64 370
278	Тульский гос. педагогический ун-т им. Л.Н. Толстого					54,5	53,8	11	20	75 500
279	Ульяновский гос. педагогический ун-т им. И.Н. Ульянова	70,2	11			59,1	60,2	6	6	64 370

Место в группе	Вуз	Бюджетный прием				Платный прием					
		Ср. балл ЕГЭ		Зачислено, чел.		Ср. балл ЕГЭ		Зачислено, чел.		Стоимость обучения, руб. в год	
		2016	2015	2016	2015	2016	2015	2016	2015		
280	Уральский гос. аграрный ун-т, г. Екатеринбург					46,7	56,6	15	14	69 500	81 200
281	Уральский гос. горный ун-т, г. Екатеринбург					55,2	53,1	91	118	93 000	93 000
282	Уральский гос. лесотехнический ун-т, г. Екатеринбург					48,5	49,6	3	11	84 300	89 400
283	Уральский гос. педагогический ун-т, г. Екатеринбург		51,0	20		56,6	50,7	1	5	93 000	96 550
284	Уральский гос. ун-т путей сообщения, г. Екатеринбург					59,5	53,4	82	151	83 700	83 700
285	Уфимский гос. нефтяной технический ун-т					61,7	57,5	39	34	123 000	135 000
286	Ухтинский гос. технический ун-т					50,7	54,1	28	9	75 000	75 000
287	Чувашская гос. сельскохозяйственная акад., г. Чебоксары					54,8	52,5	20	21	72 710	81 400
288	Чувашский гос. педагогический ун-т им. И.Я. Яковлева, г. Чебоксары					53,9	52,7	4	21	64 370	57 670
289	Юго-Западный гос. ун-т, г. Курск					60,5	56,6	24	16	74 900	73 175
290	Южно-Уральский гос. аграрный ун-т, г. Троицк					53,6	54,0	10	15	60 700	60 700
291	Ярославский гос. педагогический ун-т им. К.Д. Ушинского					59,1	59,9	6	10	80 820	75 960
292	Ярославский гос. технический ун-т					58,1	56,0	35	11		75 130
						74,4	72,3	4993	7786	11957	108 431
						59,0	58,8	11957	13929	110 534	108 431

Место в группе	Вуз	Бюджетный прием			Платный прием						
		Ср. балл ЕГЭ	Зачислено, чел.	Ср. балл ЕГЭ	Зачислено, чел.	Стоимость обучения, руб. в год					
						2016	2015	2016	2015		
Металлургия											
1	Нац. минерально-сырьевой ун-т «Горный», г. Санкт-Петербург	78,8	81,1	25	25		260 000	260 000			
2	Нац. исслед. технологический ун-т «МИСиС», г. Москва	75,7	74,8	50	50	61,1	54,2	32	13	176 000	165 000
3	Санкт-Петербургский гос. политехнический ун-т	66,0	63,7	48	48	48,6	57,4	2	2	148 000	141 000
4	Уральский федеральный ун-т им. Б.Н. Ельцина	60,1	57,1	203	278					99 570	99 570
5	Самарский гос. ун-т	59,9		39						100 000	
6	Самарский нац. исслед. ун-т им. академика С.П. Королева	59,9	60,2	39	26					100 000	101 600
7	Иркутский нац. исслед. технический ун-т	56,2	50,2	19	25	38,7	45,1	2	1	76 000	70 000
8	Комсомольский-на-Амуре гос. технический ун-т	56,2		7				64,0	1	91 720	
9	Череповецкий гос. ун-т	55,4	50,2	15	22						77 370
10	Сибирский гос. индустриальный ун-т, г. Новокузнецк	55,3	53,4	120	121		45,0	1		75 000	90 500
11	Московский авиационный ин-т (нац. исслед. ун-т)	55,3		74			47,3	5		140 770	
12	Сибирский федеральный ун-т	54,6	51,6	129	130	42,9	45,1	18	7	78 160	
13	Пермский нац. исслед. политехнический ун-т	54,6	51,4	24	24		46,3	1		106 000	88 000
14	Воронежский гос. технический ун-т	54,5	45,3	15	15					83 850	82 152
15	Липецкий гос. технический ун-т	53,9	47,8	52	70		36,0	1		74 500	80 600
16	Нижегородский гос. технический ун-т им. Р.Е. Алексеева	53,2	51,3	28	38					84 870	87 200
17	Нац. исслед. Южно-Уральский гос. ун-т, г. Челябинск	52,6	49,4	63	81					83 500	78 500
18	Сараговский гос. технический ун-т	52,5	54,4	15	15					77 510	76 900

Место в группе	Вуз	Бюджетный прием			Платный прием			Стоимость обучения, руб. в год
		Ср. балл ЕГЭ		Зачислено, чел.	Ср. балл ЕГЭ		Зачислено, чел.	
		2016	2015		2016	2015		
19	Самарский гос. технический ун-т	52,2	50,6	31	49			
20	Вятский гос. ун-т, г. Киров	51,9	51,3	9	14	48,3	3	83 901
21	Волгоградский гос. технический ун-т	49,0	47,0	50	60	36,7	1	80 820
22	Магнитогорский гос. технический ун-т им. Г.И. Носова	48,6	49,2	129	136	44,7	1	73 850
23	Северо-Кавказский горно-металлургический ин-т (гос. технологический ун-т), г. Владикавказ	46,6	42,9	26	31			76 000
24	Южно-Российский гос. политехнический ун-т им. М.И. Платова, г. Новочеркасск	46,1	45,6	23	26			79 980
25	Восточно-Сибирский гос. ун-т технологий и управления, г. Улан-Удэ	45,1	43,1	19	24			
26	Рыбинский гос. авиационный технический ун-т им. П.А. Соловьева	42,6	47,4	12	10			84 000
27	Норильский индустриальный ин-т	42,6	52,1	11	19			
28	Донской гос. технический ун-т, г. Ростов-на-Дону	42,4	44,3	20	20			80 000
<i>В среднем/всего по группе</i>		55,0	52,8	1295	1463	47,4	62	103 054
						50,8	29	100 742

Место в группе	Вуз	Бюджетный прием			Платный прием			Стоимость обучения, руб. в год
		Ср. балл ЕГЭ	Зачислено, чел.		Ср. балл ЕГЭ	Зачислено, чел.		
			2016	2015		2016	2015	
			2016	2015		2016	2015	
Морская техника								
1	Казанский нац. исслед. технический ун-т им. А.Н. Туполева	62,3	15				150 000	
2	Гос. морской ун-т им. адмирала Ф.Ф. Ушакова, г. Новороссийск	60,4	111	96			↑ 126 270 114 790	
3	Гос. ун-т морского и речного флота им. адмирала С.О. Макарова, г. Санкт-Петербург	59,5	200	240	↓ 43,3	47,6	↑ 127 440 105 060	
4	Санкт-Петербургский гос. морской технический ун-т	59,2	341	343		52,7	2 1 182 000 182 000	
5	Мурманский гос. технический ун-т	↑ 59,0	80	90		↑ 137 500	123 500	
6	Астраханский гос. технический ун-т	↑ 58,2	58	35		1	134 000 126 000	
7	Калининградский гос. технический ун-т	55,1	71	61	↑ 49,9	42,7	1 3 32 850 29 900	
8	Камчатский гос. технический ун-т, г. Петропавловск-Камчатский	↓ 54,6	57,5	35			140 900	
9	Дальневосточный федеральный ун-т	54,5	52,2	94	86	↑ 50,7	33,0	1 1 128 000 114 000
10	Нижегородский гос. технический ун-т им. Р.Е. Алексеева	54,5	53,5	73	73	51,7	136 870 132 510	
11	Балтийская гос. акад. рыбопромышленного флота, г. Калининград	53,9	53,5	82	74	↑ 52,2	42,1	5 6 50 000 44 500
12	Комсомольский-на-Амуре гос. технический ун-т	↑ 53,9	49,1	10	10		127 000	
13	Морской гос. ун-т им. адмирала Г.И. Невельского, г. Владивосток	51,8	50,7	198	177	40,7	↑ 135 500 118 000	
14	Волжская гос. акад. водного транспорта, г. Нижний Новгород	51,5	51,2	205	202	43,3	70 000 70 000	
15	Тихоокеанский гос. ун-т, г. Хабаровск	↑ 50,8	48,2	9	10		126 400 150 300	

Место в группе	Вуз	Бюджетный прием				Платный прием				
		Ср. балл ЕГЭ		Зачислено, чел.		Ср. балл ЕГЭ		Зачислено, чел.		Стоимость обучения, руб. в год
		2016	2015	2016	2015	2016	2015	2016	2015	
16	Московская гос. акад. водного транспорта	50,5	48,4	70	55	39,1	5	↑	130 000	114 000
17	Новосибирская гос. акад. водного транспорта	49,7	50,0	155	124	52,3	1	↑	137 500	101 000
18	Дальневосточный гос. технический рыбохозяйственный ун-т, г. Владивосток	47,1	40,9	52	50	38,0	1		102 000	102 000
<i>В среднем/всего по группе</i>		55,2	54,3	1859	1747	43,1	80	↑	117 024	103 032

Место в группе	Вуз	Бюджетный прием			Платный прием			Стоимость обучения, руб. в год			
		Ср. балл ЕГЭ	Зачислено, чел.	Ср. балл ЕГЭ	Зачислено, чел.	2015					
						2016	2016				
Нефтегазовое дело											
1	Нац. минерально-сырьевой ун-т «Горный», г. Санкт-Петербург	82,5	81,4	225	225	64,7	62,5	53	47	260 000	260 000
2	Нац. исслед. Томский политехнический ун-т	81,5	80,8	80	90	62,3	65,4	47	49	105 000	98 700
3	Казанский нац. исслед. технологический ун-т	↑ 80,7	73,9	27	27	45,6	44,3	13	35	107 100	103 700
4	Российский ун-т дружбы народов, г. Москва	↑ 78,3	72,1	14	15	51,3	51,8	36	17	↑ 165 000	140 000
5	Уфимский гос. нефтяной технический ун-т	78,2	79,4	199	215	58,5	56,9	253	208	117 500	130 000
6	Сибирский федеральный ун-т	76,8	76,0	40	35	↓ 50,3	58,6	68	26	90 000	90 000
7	Кубанский гос. технологический ун-т, г. Краснодар	76,1	73,5	47	50	59,1	58,5	40	64	↑ 82 890	75 120
8	Самарский гос. технический ун-т	↓ 74,6	79,6	59	69	55,3	57,9	62	97	84 200	84 000
9	Казанский (Приволжский) федеральный ун-т	74,5	74,5	10	10	↑ 65,9	52,4	22	51	↑ 150 000	132 000
10	Российский гос. ун-т нефти и газа им. И.М. Губкина, г. Москва	↓ 74,2	79,2	263	284	↓ 60,4	68,0	62	66	183 998	178 200
11	Омский гос. технический ун-т	↓ 73,2	79,1	33	25	↑ 53,7	46,7	30	51	↑ 98 400	87 490
12	Удмуртский гос. ун-т, г. Ижевск	73,0	73,6	30	30	50,9	52,8	112	21	79 420	76 500
13	Тюменский индустриальный ун-т	72,9	74,0	113	113	52,3	55,1	61	98	↑ 153 210	114 260
14	Югорский гос. ун-т, г. Ханты-Мансийск	↑ 71,9	62,8	42	50	62,0	62,0	4	4	96 140	90 360
15	Южно-Российский гос. политехнический ун-т им. М.И. Платова, г. Новочеркасск	71,8	69,0	18	21	79 980	78 690				
16	Пермский нац. исслед. политехнический ун-т	70,4	72,2	45	67	52,6	50,9	14	8	↑ 106 000	88 000
17	Российский гос. геологоразведочный ун-т им. Серго Орджоникидзе, г. Москва	70,1	70,6	20	20	53,5	52,1	24	24	↑ 201 190	143 880

Место в группе	Вуз	Бюджетный прием			Платный прием			Стоимость обучения, руб. в год			
		Ср. балл ЕГЭ		Зачислено, чел.	Ср. балл ЕГЭ		Зачислено, чел.				
		2016	2015		2016	2015					
18	Северный (Арктический) федеральный ун-т им. М.В. Ломоносова	68,6	69,0	76	68	56,1	40,3	1	2	104 490	88 850
19	Иркутский нац. исслед. технический ун-т	67,8	65,6	60	60	43,5	45,6	41	22	76 000	70 000
20	Астраханский гос. технический ун-т	67,5	68,8	20	20	50,6	48,3	13	44	96 000	96 000
21	Тихоокеанский гос. ун-т, г. Хабаровск	66,8	67,4	20	20	49,1	41,8	5	6	102 600	102 600
22	Воронежский гос. технический ун-т	66,4	67,0	37	35	45,4	45,1	14	4	83 850	82 152
23	Воронежский гос. архитектурно-строительный ун-т	65,8	62,0	21	21	42,9	46,0	23	3	83 850	
24	Дальневосточный федеральный ун-т	65,6	72,3	39	38	49,9	47,7	30	41	144 000	135 000
25	Альметьевский гос. нефтяной ин-т	64,3	63,5	100	100	51,6	46,8	13	12	102 000	68 000
26	Сахалинский гос. ун-т, г. Южно-Сахалинск	63,9	63,3	20	30	49,1	45,8	8	18	124 900	155 670
27	Северо-Кавказский федеральный ун-т	63,1	63,6	79	60	46,3	49,6	19	21	89 680	84 000
28	Ухтинский гос. технический ун-т	62,2	66,4	150	148	47,8	47,3	6	4	105 000	95 000
29	Мурманский гос. технический ун-т	62,1	65,2	15	15	57,7			2	142 300	127 700
30	Северо-Восточный федеральный ун-т им. М.К. Аммосова	60,3	68,3	29	19	53,0			3		153 000
31	Майкопский гос. технологический ун-т	58,6	56,2	20	15	43,7		3		75 830	74 200
32	Дагестанский гос. технический ун-т, г. Махачкала	49,2	49,0	44	50	58,0	49,0	4	1		
33	Грозненский гос. нефтяной технический ун-т им. академिका М.Д. Миллионщикова	42,7	40,7	50	60					76 500	
34	Дальневосточный гос. ун-т путей сообщения, г. Хабаровск					55,6	52,9	23	27	95 230	87 400
35	Нижегородский гос. технический ун-т им. Р.Е. Алексеева					51,9	44,1	10	6	84 870	87 200

36	Нижевартовский гос. ун-т			15	44,5	131 600
37	Санкт-Петербургский гос. ун-т	↓	58,3	14	64,5	226 000
38	Саратовский гос. технический ун-т	↓	48,6	33	51,3	76 900
39	Томский гос. архитектурно-строительный ун-т			11	62,1	79 800
40	Ульяновский гос. ун-т	↑	50,3	13	47,7	74 370
	<i>В среднем/всего по группе</i>		55,3	1196	55,4	115 557
				2045	71,2	72,2
			2095			110 915

Место в группе	Вуз	Бюджетный прием				Платный прием					
		Ср. балл ЕГЭ		Зачислено, чел.		Ср. балл ЕГЭ		Зачислено, чел.		Стоимость обучения, руб. в год	
		2016	2015	2016	2015	2016	2015	2016	2015		
		2016	2015	2016	2015	2016	2015	2016	2015		
Охрана памятников											
1	Санкт-Петербургский гос. ун-т	86,8	86,4	21	22	↑ 77,0	72,8	4	3	188 500	188 500
2	Российский гос. гуманитарный ун-т, г. Москва	82,4	80,2	8	5	↑ 70,3	59,8	2	3	77 200	
3	Вологодский гос. ун-т	↑ 81,1	69,7	5	5					↑ 143 700	114 000
4	Российский гос. гидрометеорологический ун-т, г. Санкт-Петербург	78,8		6				62,7	2	127 000	
5	Казанский (Приволжский) федеральный ун-т	73,8	73,3	12	16	↑ 52,1	52,7	2	3	↑ 126 372	78 600
6	Нац. исслед. Томский гос. ун-т	↑ 71,4	67,0	15	7		65,2	2		↑ 126 400	70 000
7	Ульяновский гос. педагогический ун-т им. И.Н. Ульянова	↑ 71,2	67,7	8	5		60,7		1	↑ 126 370	74 570
8	Марийский гос. ун-т, г. Йошкар-Ола	↓ 65,3	69,2	6	8					81 000	80 500
9	Иркутский гос. ун-т	63,7		8			55,0	1		107 413	
10	Тюменский гос. ин-т культуры	↓ 56,6	65,2	6	7					↑ 114 219	84 000
11	Сургутский гос. ун-т Ханты-Мансийского АО	56,5	56,0	15	15		46,3	1		↑ 156 610	112 250
12	Чеченский гос. ун-т, г. Грозный	38,9	39,3	18	5					128 120	
<i>В среднем/всего по группе</i>		67,8	69,3	128	116	63,1	60,9	14	24	↑ 130 108	100 365

Место в группе	Вуз	Бюджетный прием				Платный прием					
		Ср. балл ЕГЭ		Зачислено, чел.		Ср. балл ЕГЭ		Зачислено, чел.		Стоимость обучения, руб. в год	
		2016	2015	2016	2015	2016	2015	2016	2015		
		2016	2015	2016	2015	2016	2015	2016	2015		
Педагогическое образование											
1	Московский городской педагогический ун-т	↑ 76,6	71,4	425	514	↓ 65,3	69,4	331	224	↑ 161 250	101 217
2	Московский педагогический гос. ун-т	76,5	75,0	883	903	61,7	62,8	422	635	↑ 191 400	172 466
3	Российский гос. профессионально-педагогический ун-т, г. Екатеринбург	76,3		22		↑ 67,7	57,2	14	16	92 600	92 600
4	Нижегородский гос. педагогический ун-т им. Козьмы Минина	76,0	74,5	235	241	61,3	63,0	254	176	83 360	248 297
5	Калужский гос. ун-т им. К.Э. Циолковского	↑ 74,8	65,5	148	200	↓ 56,1	65,8	152	16	↑ 98 780	88 360
6	Тюменский гос. ун-т	↑ 74,6	66,9	108	127	60,5	60,5	203	73	↑ 78 760	39 386
7	Кубанский гос. ун-т, г. Краснодар	↑ 74,5	70,7	190	246	↓ 62,5	66,0	165	98	78 064	74 713
8	Челябинский гос. ун-т	74,2	76,3	16	19		61,8	10		64 400	63 400
9	Российский гос. педагогический ун-т им. А.И. Герцена, г. Санкт-Петербург	73,6	70,6	722	740	↓ 59,7	63,4	610	540	↑ 113 985	100 914
10	Брянский гос. ун-т им. И.Г. Петровского	73,6	70,2	148	166	61,3	62,5	80	64	69 510	69 510
11	Вологодский гос. ун-т	↑ 73,6	68,8	109	196		62,7	73		80 540	83 600
12	Ленинградский гос. ун-т им. А.С. Пушкина, г. Санкт-Петербург	73,1	71,9	183	198	66,1	66,5	113	88	104 250	97 500
13	Казанский (Приволжский) федеральный ун-т	72,7	74,9	175	194	60,9	63,6	288	286	89 322	83 064
14	Самарский гос. социально-педагогический ун-т	72,5	70,1	384	407	↑ 60,3	56,9	232	131	75 000	75 050
15	Пятигорский гос. ун-т	72,2	74,8	15	15	↓ 57,6	62,5	2	5	110 000	110 000
16	Курский гос. ун-т	72,0	75,1	100	90	62,7	63,1	100	66	73 175	73 175
17	Воронежский гос. педагогический ун-т	↑ 71,6	67,8	346	369	↓ 57,0	60,9	256	163	67 627	67 377

Место в группе	Вуз	Бюджетный прием				Платный прием				
		Ср. балл ЕГЭ		Зачислено, чел.		Ср. балл ЕГЭ		Зачислено, чел.		Стоимость обучения, руб. в год
		2016	2015	2016	2015	2016	2015	2016	2015	
18	Гос. ун-т — учебно-научно-производственный комплекс, г. Орел	71,4	107			58,9	65	71 400		
19	Орловский гос. ун-т	71,3	108	99		56,6	91	44	71 400	
20	Уральский гос. педагогический ун-т, г. Екатеринбург	71,0	432	409		61,5	202	171	93 000	
21	Рязанский гос. ун-т им. С.А. Есенина	70,9	202	174		58,9	221	151	73 800	
22	Марийский гос. ун-т, г. Йошкар-Ола	70,8	169	211		67,7	11		74 000	
23	Смоленский гос. ун-т	70,5	215	162		64,0	43	29	70 530	
24	Белгородский гос. нац. исслед. ун-т	70,4	126	153		57,1	178	159	63 700	
25	Южный федеральный ун-т	70,3	235	251		63,3	55	32	73 000	
26	Чувашский гос. педагогический ун-т им. И.Я. Яковлева, г. Чебоксары	70,1	319	298		58,8	57	77	64 370	
27	Глазовский гос. педагогический ин-т им. В.Г. Короленко	70,1	239	229		72,2		4	68 160	
28	Волгоградский гос. социально-педагогический ун-т	69,9	455	418		63,5	143	88	71 080	
29	Пермский гос. гуманитарно-педагогический ун-т	69,9	257	355		59,2	103	78	86 000	
30	Нижегородский гос. социально-педагогический ин-т	69,6	155	133		63,1	113		74 000	
31	Петрозаводский гос. ун-т	69,4	255	334		60,4	46	50	104 500	
32	Псковский гос. ун-т	69,4	138	131		56,5	61	32	70 680	
33	Оренбургский гос. педагогический ун-т	69,3	370	363		53,9	118	49	64 370	
34	Курганский гос. ун-т	69,3	60	39		48,9	14	12	76 400	
35	Астраханский гос. ун-т	69,2	174	132		56,0	78	54	78 000	
36	Сибирский федеральный ун-т	69,2	21	25		56,2	26	19	68 160	
37	Челябинский гос. педагогический ун-т	69,1	362	375		58,6	225	157	68 100	

38	Набережночелнинский ин-т социально-педагогических технологий и ресурсов	69,1	70,5	184	120	60,1	35	64 370	63 370
39	Ульяновский гос. педагогический ун-т им. И.Н. Ульянова	68,9	67,0	391	400	61,2	107	64 370	67 900
40	Вятский гос. ун-т, г. Киров	68,9		126		63,7	36	73 218	
41	Новосибирский гос. педагогический ун-т	68,8	68,3	423	391	56,7	349	78 708	74 304
42	Ярославский гос. педагогический ун-т им. К.Д. Ушинского	68,8	70,5	324	308	62,2	146	83 384	79 871
43	Тульский гос. педагогический ун-т им. Л.Н. Толстого	68,8	66,3	303	338	57,8	172	77 800	81 100
44	Гос. социально-гуманитарный ун-т, г. Коломна	68,4	64,4	365	367	59,3	35	163 300	94 000
45	Томский гос. педагогический ун-т	68,3	68,1	277	209	59,7	55	68 000	63 370
46	Удмуртский гос. ун-т, г. Ижевск	68,2	62,7	75	68	48,4	45	69 870	69 870
47	Саратовский нац. исслед. гос. ун-т им. Н.Г. Чернышевского	68,1	64,5	288	315	57,1	132	73 740	70 230
48	Армавирская гос. педагогическая акад.	68,0	64,7	249	294	63,0	34	73 900	72 950
49	Костромской гос. ун-т им. Н.А. Некрасова	67,9	64,9	92	102	54,7	34	71 200	66 860
50	Ставропольский гос. педагогический ин-т	67,8	63,8	237	210	55,3	6	65 000	
51	Красноярский гос. педагогический ун-т им. В.П. Астафьева	67,7	67,5	318	289	63,3	316	64 370	63 400
52	Балтийский федеральный ун-т им. И. Канта	67,4	68,7	35	30	61,3	2	75 000	75 000
53	Владимирский гос. ун-т	67,3	67,1	271	303	56,7	108	71 380	70 150
54	Пензенский гос. ун-т	67,1	70,8	255	264	61,3	152	64 800	72 300
55	Башкирский гос. педагогический ун-т им. М. Акмуллы, г. Уфа	67,0	66,1	304	302	60,4	129	64 370	63 370
56	Московский гос. областной ун-т	66,9	65,9	457	454	56,9	398	123 200	118 266
57	Тамбовский гос. ун-т им. Г.Р. Державина	66,8	64,6	60	69	52,0	48	72 000	80 000
58	Северный (Арктический) федеральный ун-т им. М.В. Ломоносова	66,5	64,5	155	175	55,3	19	94 490	82 220

Место в группе	Вуз	Бюджетный прием			Платный прием						
		Ср. балл ЕГЭ		Зачислено, чел.	Ср. балл ЕГЭ	Зачислено, чел.		Стоимость обучения, руб. в год			
		2016	2015			2016	2015		2016	2015	
59	Сыктывкарский гос. ун-т	66,5	64,8	153	235	66,8	58,0	72	46	64 400	63 400
60	Мурманский гос. гуманитарный ун-т	↑ 66,1	62,8	106	105	55,7	61,1	54	25	81 555	76 000
61	Северо-Кавказский федеральный ун-т	66,1	69,5	43	16	56,8	56,6	13	13	70 000	70 000
62	Омский гос. педагогический ун-т	↑ 65,6	61,5	371	377	53,4	56,3	135	129	79 100	63 400
63	Магнитогорский гос. технический ун-т им. Г.И. Носова	65,5	67,0	148	150	54,1	53,5	54	67	75 660	66 985
64	Шадринский гос. педагогический ин-т	65,2	65,2	220	150	58,9	58,7	32	8	76 361	
65	Новгородский гос. ун-т им. Ярослава Мудрого	65,1	62,9	121	136	53,8	57,3	30	32	75 440	80 210
66	Алтайская гос. акад. образования им. В.М. Шукшина, г. Бийск	64,7	63,3	131	73	55,3	61,9	10	2	75 430	74 070
67	Алтайский гос. педагогический ун-т, г. Барнаул	↑ 64,6	60,1	447	344	54,2	54,9	275	129	75 393	
68	Сочинский гос. ун-т	64,6	72,8	24	21	55,3	55,9	13	16	75 000	72 000
69	Череповецкий гос. ун-т	64,5	70,4	77	46	65,3	62,2	15	28	65 800	58 285
70	Гос. гуманитарно-технологический ун-т, г. Орехово-Зуево	64,3	65,4	315	307	57,2	53,7	25	22	86 000	150 500
71	Мордовский гос. педагогический ин-т им. М.Е. Евсевьева, г. Саранск	63,9	64,1	373	391	52,9	56,1	29	31	67 040	65 460
72	Тихоокеанский гос. ун-т, г. Хабаровск	63,4		104		54,4		58		94 200	
73	Бурятский гос. ун-т, г. Улан-Удэ	63,4	61,0	21	26	52,5	52,9	19	42	97 191	63 370
74	Кабардино-Балкарский гос. ун-т им. Х.М. Бербекова, г. Нальчик	63,3	56,3	56	56	50,3	54,2	14	1	68 000	
75	Иркутский гос. ун-т	63,0	57,8	370	448	52,2	54,2	55	6	89 578	124 236
76	Северо-Восточный федеральный ун-т им. М.К. Аммосова	63,0	60,0	256	268	55,4	56,8	94	117	158 000	146 000

77	Благовещенский гос. педагогический ун-т	62,7	61,3	242	235	50,9	5	91 500	90 500
78	Горно-Алтайский гос. ун-т	↑ 62,7	58,3	101	100	51,8	4	6	72 720
79	Тверской гос. ун-т	↓ 62,4	69,4	27	42	56,9	22	19	75 270
80	Липецкий гос. педагогический ун-т	62,2	61,7	299	339	57,0	116	4	64 700
81	Сургутский гос. педагогический ун-т	62,0	59,8	240	238		20	105 000	100 400
82	Сахалинский гос. ун-т, г. Южно-Сахалинск	↑ 62,0	56,6	85	83	54,3	29	20	119 000
83	Адыгейский гос. ун-т, г. Майкоп	↑ 61,8	55,6	90	100	48,9	12	6	71 100
84	Елецкий гос. ун-т им. И.А. Бунина	61,5	59,2	149	157	50,3	5	69 390	74 000
85	Амурский гуманитарно-педагогический гос. ун-т, г. Комсомольск-на-Амуре	↑ 61,3	58,1	134	144	55,2	38	35	76 050
86	Северо-Осетинский гос. ун-т им. К.Л. Хетагурова, г. Владикавказ	↑ 60,9	53,6	70	69	46,5	3	70 000	
87	Ингушский гос. ун-т, г. Магас	↑ 60,8	55,5	75	77				69 800
88	Нижевартовский гос. ун-т	60,7	62,1	79	82	56,3	37	16	87 566
89	Братский гос. ун-т	↑ 60,6	53,3	30	30	49,9	4	3	75 652
90	Забайкальский гос. ун-т, г. Чита	↑ 59,6	54,5	220	227	48,7	79	16	79 000
91	Сургутский гос. ун-т Ханты-Мансийского АО	↑ 59,4	55,3	13	15	46,6	2	↑ 122 360	102 050
92	Северо-Восточный гос. ун-т, г. Магадан	↑ 59,3	55,8	91	75	45,3	7	74 400	70 000
93	Тувинский гос. ун-т, г. Кызыл	59,0	58,9	215	277	48,4	30	25	71 960
94	Калмыцкий гос. ун-т, г. Элиста	↑ 59,0	54,4	90	69	52,5	2	2	66 620
95	Кемеровский гос. ун-т	↓ 56,9	60,2	31	205	55,8	46	20	107 220
96	Чеченский гос. педагогический ин-т, г. Грозный	56,8	55,1	555	551	58,7	14	71 140	69 048
97	Хакасский гос. ун-т им. Н.Ф. Катанова, г. Абакан	56,4	57,2	169	154	49,8	18	13	69 000
98	Карачаево-Черкесский гос. ун-т им. У.Д. Алиева, г. Карачаевск	↑ 55,3	47,9	161	157	37,2	4	67 200	68 400
99	Приамурский гос. ун-т им. Шолом-Алейхема, г. Биробиджан	54,8	56,5	31	53			64 370	66 860

Место в группе	Вуз	Бюджетный прием			Платный прием										
		Ср. балл ЕГЭ		Зачислено, чел.	Ср. балл ЕГЭ		Зачислено, чел.	Стоимость обучения, руб. в год							
		2016	2015		2016	2015									
100	Мичуринский гос. аграрный ун-т	53,6	53,5	100	93	40,4	35,0	1	2	67 000	69 000				
101	Северо-Осетинский гос. педагогический ин-т, г. Владикавказ	52,4	47,1	139	105			1		65 400	63 400				
102	Дагестанский гос. педагогический ун-т, г. Махачкала	51,7	53,0	600	380	45,3	44,4	4	3	64 370					
103	Невинномысский гос. гуманитарно-технический ин-т	51,3	49,8	40	40	55,3	43,7	1	1	32 000	32 000				
104	Дагестанский гос. ун-т, г. Махачкала					41,3		1		64 370					
105	Московский гос. ун-т технологий и управления		74,4		20	57,7	74,0	27	20	110 000	113 000				
106	Нижегородский гос. лингвистический ун-т им. Н.А. Добролюбова		81,2		30	62,9	66,4	42	25	90 000	84 500				
107	Пермский гос. нац. исслед. ун-т		80,2		46	63,8	58,1	14	3	85 900					
108	Российский гос. социальный ун-т, г. Москва		77,1		26	56,8	56,0	11	11	115 600	87 800				
109	Самарский гос. ун-т							7		88 000					
110	Самарский нац. исслед. ун-т им. академика С.П. Королева							7		88 000					
111	Сибирский гос. технологический ун-т, г. Красноярск					52,1	47,0	4	4	64 370	88 000				
						67,2	65,7	21213	21742	60,6	59,3	9099	6305	90 695	91 018
		<i>В среднем/всего по группе</i>													

Место в группе	Вуз	Бюджетный прием			Платный прием			Стоимость обучения, руб. в год		
		Ср. балл ЕГЭ	Зачислено, чел.	2015	Ср. балл ЕГЭ	Зачислено, чел.	2015	2016	2015	2016
		2016	2016	2015	2016	2015	2016	2015	2016	2015
Пищевые технологии										
1	Российский экономический ун-т им. Г.В. Плеханова, г. Москва	↑ 81,6	15	25	69,2	12	2	200 000	200 000	
2	Новосибирский гос. технический ун-т	80,4	22	29	56,2	12	10	92 000	90 200	
3	Университет ИТМО, г. Санкт-Петербург	77,7	39	32	↓ 54,4	1	3	119 000	134 000	
4	Российский гос. аграрный ун-т — МСХА им. К.А. Тимирязева, г. Москва	73,9	39	40	↓ 50,5	7	20	140 000	140 000	
5	Московский гос. ун-т технологий и управления	72,8	106	111	57,0	30	108	↑ 121 500	105 500	
6	Уральский гос. экономический ун-т, г. Екатеринбург	72,5	13	25	↓ 43,7	19	5	103 000	101 000	
7	Белгородский гос. нац. исслед. ун-т	↑ 69,3	10	21				70 100	80 000	
8	Дагестанский гос. аграрный ун-т, г. Махачкала	68,6	40	40				69 650		
9	Санкт-Петербургский гос. политехнический ун-т	66,5	50		55,6	7		148 000		
10	Московская гос. акад. ветеринарной медицины и биотехнологии им. К.И. Скрябина	66,2	12		51,1	1	3	↑ 140 000	100 000	
11	Сибирский федеральный ун-т	64,8	19	25	45,6	4	2	80 000		
12	Мурманский гос. технический ун-т	↑ 64,6	15	30				↑ 125 900	113 100	
13	Юго-Западный гос. ун-т, г. Курск	↑ 64,1	15	11	47,3	1		79 900	80 000	
14	Кубанский гос. технологический ун-т, г. Краснодар	63,6	121	140	↑ 56,7	3	8	↑ 82 890	75 120	
15	Рязанский гос. агротехнологический ун-т им. П.А. Костычева	↑ 63,2	15	15	40,0	1		80 310	79 470	
16	Брянская гос. сельскохозяйственная акад.	↑ 62,2	40	47				74 190	88 550	
17	Кемеровский технологический ин-т пищевой промышленности	62,0	258	258	↓ 50,6	14	2	91 600	91 600	

Место в группе	Вуз	Бюджетный прием			Платный прием						
		Ср. балл ЕГЭ		Зачислено, чел.	Ср. балл ЕГЭ		Зачислено, чел.	Стоимость обучения, руб. в год			
		2016	2015		2016	2015					
18	Самарский гос. технический ун-т	61,0	59,4	49	40		84 200				
19	Дальневосточный федеральный ун-т	↑ 60,7	53,5	20	60	↓ 33,0	45,2	3	1	128 000	88 000
20	Нац. исслед. Южно-Уральский гос. ун-т, г. Челябинск	60,5	63,5	49	41			11		83 500	78 500
21	Ивановский гос. химико-технологический ун-т	60,3	59,8	23	40					77 956	76 925
22	Тюменский индустриальный ун-т	60,1	58,8	23	22	↓ 42,3	51,8	2	1	97 990	92 100
23	Казанский нац. исслед. технологический ун-т	59,6	57,7	153	149		43,3	2	1	101 400	106 250
24	Северо-Кавказский федеральный ун-т	59,6	58,1	25	45	↑ 48,6	45,5	2	2	76 000	76 000
25	Пензенский гос. технологический ун-т	59,5	60,7	43	76					77 820	
26	Иркутский нац. исслед. технический ун-т	↑ 59,3	52,4	34	30	↓ 38,5	43,9	12	2	76 000	70 000
27	Вологодская гос. молочнокозяйственная акад. им. Н.В. Верещагина	↓ 59,2	63,5	20	38					72 100	70 000
28	Гос. ун-т — учебно-научно-производственный комплекс, г. Орел	↑ 58,6	51,7	37	21					81 400	
29	Орловский гос. ун-т	58,6		37						81 400	
30	Костромской гос. технологический ун-т	58,5	58,7	13	14		63,3	1		74 500	70 800
31	Воронежский гос. ун-т инженерных технологий	58,2	57,6	237	230	↑ 43,8	38,1	3	4	81 560	70 000
32	Камчатский гос. технический ун-т, г. Петропавловск-Камчатский	↑ 58,1	54,0	25	6					135 400	
33	Оренбургский гос. ун-т	↑ 57,9	54,2	42	31		54,7	1		74 370	70 000
34	Новосибирский гос. аграрный ун-т	57,5	57,8	45	45	↓ 36,0	43,9	9	1	77 700	73 000
35	Тамбовский гос. технический ун-т	57,5	58,3	10	7		48,1	3		76 600	
36	Орловский гос. аграрный ун-т	57,2	57,3	25	25		48,1	6		80 000	80 000
37	Московский гос. ун-т дизайна и технологии	56,8		368			51,7	1		150 500	

38	Ставропольский гос. аграрный ун-т	↑ 56,6	47,7	20	17	↓ 39,7	48,1	2	4	74 400	76 000
39	Белгородский гос. аграрный ун-т им. В.Я. Горина	↑ 56,5	52,9	20	30		41,3	2		88 200	88 200
40	Башкирский гос. аграрный ун-т, г. Уфа	↓ 56,3	60,0	76	150		43,8	5		86 450	88 200
41	Калининградский гос. технический ун-т	56,2	56,1	38	51	↓ 52,0	52,9	3	1	44 600	40 600
42	Волгоградский гос. аграрный ун-т	56,0		20		↑ 51,0	44,4	2	9	132 070	
43	Марийский гос. ун-т, г. Йошкар-Ола	55,8	55,9	30	40		51,3	1		81 000	80 500
44	Ижевская гос. сельскохозяйственная акад.	55,7	54,2	25	14					↑ 80 740	70 000
45	Якутская гос. сельскохозяйственная акад.	54,6		10			53,5	21		157 370	
46	Астраханский гос. технический ун-т	↑ 54,5	47,8	20	30				1	82 000	90 000
47	Волгоградский гос. технический ун-т	↓ 54,4	58,9	49	50		44,6	3		80 820	76 020
48	Хабаровская гос. акад. экономики и права	↑ 54,3	48,0	11	15		61,7	1		↑ 96 800	79 500
49	Дальневосточный гос. технический рыбохозяйственный ун-т, г. Владивосток	↑ 53,7	46,9	30	50				1	94 000	94 000
50	Магнитогорский гос. технический ун-т им. Г.И. Носова	↓ 53,6	61,5	22	20		52,6	2		↑ 86 760	70 000
51	Уфимский гос. нефтяной технический ун-т	53,4		34						105 000	
52	Тольяттинский гос. ун-т	53,1	55,8	30	26					74 370	70 000
53	Уральский гос. аграрный ун-т, г. Екатеринбург	53,0		15			43,9	2		89 600	
54	Дагестанский гос. технический ун-т, г. Махачкала	↓ 52,9	60,7	21	20						
55	Алтайский гос. технический ун-т им. И.И. Ползунова, г. Барнаул	↑ 52,8	50,1	121	153	↑ 48,0	43,0	8	1	81 990	
56	Южно-Уральский гос. аграрный ун-т, г. Троицк	52,3		20					1	91 740	
57	Тверской гос. ун-т	52,0		22						81 900	
58	Красноярский гос. аграрный ун-т	50,8	50,0	50	50					74 370	117 330
59	Пермская гос. сельскохозяйственная акад. им. Д.Н. Прянишникова	50,3		13			42,8	11		94 200	
60	Северо-Осетинский гос. ун-т им. К.Л. Хетагурова, г. Владикавказ	↓ 50,1	54,2	20	15		36,7	1		80 000	75 000

Место в группе	Вуз	Бюджетный прием			Платный прием					
		Ср. балл ЕГЭ		Зачислено, чел.	Ср. балл ЕГЭ	Зачислено, чел.		Стоимость обучения, руб. в год		
		2016	2015			2016	2015			
61	Донской гос. аграрный ун-т, пос. Персиановский	49,8	48,3	40	59	36,0	1	74 400	89 100	
62	Алтайский гос. аграрный ун-т, г. Барнаул	49,8		20				79 050		
63	Северо-Кавказский горно-металлургический ин-т (гос. технологический ун-т), г. Владикавказ	49,4	48,2	45	40			76 000	70 000	
64	Саратовский гос. аграрный ун-т им. Н.И. Вавилова	49,0	48,0	110	140	35,2	2	77 520	76 910	
65	Гос. аграрный ун-т Северного Зауралья, г. Тюмень	↑ 48,9	43,6	20	25	45,4	12	↑ 131 340	70 000	
66	Восточно-Сибирский гос. ун-т технологий и управления, г. Улан-Удэ	47,9	49,5	76	86					
67	Омский гос. аграрный ун-т	47,5	46,8	50	50			90 950		
68	Кабардино-Балкарский гос. аграрный ун-т им. В.М. Кокова, г. Нальчик	47,3	45,5	50	61			75 400	75 700	
69	Горский гос. аграрный ун-т, г. Владикавказ	47,2	45,8	25	25			73 000	78 530	
70	Ульяновская гос. сельскохозяйственная акад.	↓ 45,6	51,7	19	15			76 170	78 600	
71	Дальневосточный гос. аграрный ун-т, г. Благовещенск	↓ 42,7	48,4	56	60	38,5	2	↑ 172 000	86 000	
72	Мичуринский гос. аграрный ун-т	↓ 42,5	47,0	25	25				88 000	
73	Майкопский гос. технологический ун-т	↓ 40,9	47,7	26	35	54,7	1	75 830	74 200	
74	Грозненский гос. нефтяной технический ун-т им. академика М.Д. Миллионщикова	36,3	36,7	35	40			76 500		
<i>В среднем/всего по группе</i>		57,0	57,2	3446	3316	50,9	215	244	95 986	90 355

Место в группе	Вуз	Бюджетный прием				Платный прием						
		Ср. балл ЕГЭ		Зачислено, чел.		Ср. балл ЕГЭ		Зачислено, чел.		Стоимость обучения, руб. в год		
		2016	2015	2016	2015	2016	2015	2016	2015			
		2016	2015	2016	2015	2016	2015	2016	2015			
Полиграфия и упаковка												
1	Московский гос. ун-т печати им. Ивана Федорова	↑ 80,1	65,2	63	70	56,8	6	128 058	122 193			
2	Уральский федеральный ун-т им. Б.Н. Ельцина		67,7	69,3	20	20	57,0	1	99 580	99 580		
3	Санкт-Петербургский гос. ун-т промышленных технологий и дизайна	↓ 60,4	69,5	30	20	58,5	2	75 000				
4	Кемеровский технологический ин-т пищевой промышленности	↓ 58,8	62,1	25	25			91 600	91 600			
5	Нац. исслед. Южно-Уральский гос. ун-т, г. Челябинск		56,9	57,8	14	15		83 500	78 500			
6	Магнитогорский гос. технический ун-т им. Г.И. Носова	↑ 56,6	53,0	20	20		↑	86 760	77 700			
7	Вятский гос. ун-т, г. Киров		56,2	13				83 901				
8	Омский гос. технический ун-т		56,0	56,1	20	15		98 400				
9	Московский гос. ун-т дизайна и технологии	↓ 53,3	63,4	20	10	43,0	1	141 000	123 000			
10	Казанский нац. исслед. технологический ун-т		51,2	52,3	70	70	45,7	1	107 100	108 800		
11	Уральский гос. лесотехнический ун-т, г. Екатеринбург	↓ 48,2	56,4	15	9			94 900	99 600			
12	Тамбовский гос. технический ун-т		48,1	48,0	10	7		76 600				
13	Восточно-Сибирский гос. ун-т технологий и управления, г. Улан-Удэ	↑ 47,4	44,0	10	10		40,7	1				
<i>В среднем/всего по группе</i>			60,0	59,2	340	320	47,8	54,4	3	12	98 953	98 716

Место в группе	Вуз	Бюджетный прием				Платный прием					
		Ср. балл ЕГЭ		Зачислено, чел.		Ср. балл ЕГЭ		Зачислено, чел.		Стоимость обучения, руб. в год	
		2016	2015	2016	2015	2016	2015	2016	2015		
		2016	2015	2016	2015	2016	2015	2016	2015		
ПОЛИТОЛОГИЯ											
1	Московский гос. ин-т международных отношений (ун-т) МИД России	94,8	92,7	40	40	76,1	81,5	33	23	420 000	390 000
2	Нац. исслед. ун-т «Высшая школа экономики», г. Москва	91,7	90,0	60	60	78,0	79,9	16	21	280 000	280 000
3	Санкт-Петербургский гос. ун-т	89,7	87,8	45	55	75,2	75,3	30	31	189 000	189 000
4	Российская акад. народного хозяйства и государственной службы при Президенте РФ, г. Москва	88,4	85,4	25	26	65,8	65,3	148	40	250 000	240 000
5	Московский гос. ун-т им. М.В. Ломоносова	88,2	88,6	63	65	73,6	73,8	37	72	325 000	325 000
6	Нац. исслед. ун-т «Высшая школа экономики», филиал, г. Санкт-Петербург	86,0	82,6	40	41	74,8	77,5	66	24	225 000	185 000
7	Российский гос. гуманитарный ун-т, г. Москва	84,3	81,5	20	10	71,2	69,6	31	17	84 900	161 800
8	Российский ун-т дружбы народов, г. Москва	84,1	82,8	12	15	67,9	64,1	11	20	210 000	185 000
9	Московский гос. лингвистический ун-т	83,7	74,7	23	22	75,0	75,0	5	5	205 310	238 812
10	Российский экономический ун-т им. Г.В. Плеханова, г. Москва	83,2	84,2	15	15	66,6	63,7	27	4	230 000	230 000
11	Северо-Западный ин-т управления — филиал РАНХиГС, г. Санкт-Петербург	82,6	83,8	25	27	66,5	66,5	26	26	180 000	180 000
12	Финансовый ун-т при Правительстве РФ, г. Москва	82,2	83,8	46	40	65,6	66,9	28	34	231 000	210 000
13	Гос. академический ун-т гуманитарных наук, г. Москва	81,5	76,8	10	10	68,0	65,7	10	6	160 000	163 500
14	Казанский (Приволжский) федеральный ун-т	80,5	77,2	15	22	59,5	61,4	41	11	98 100	92 400
15	Уральский федеральный ун-т им. Б.Н. Ельцина	80,4	80,9	7	10	67,8	61,3	26	9	105 000	105 000
16	Нац. исслед. Томский гос. ун-т	79,3	79,0	18	15	60,3	67,7	9	1	82 950	78 500

17	Пермский гос. нац. исслед. ун-т	78,6	77,2	7	10	66,3	63,4	10	24	94 500
18	Московский педагогический гос. ун-т	78,0		19	10	53,7	63,2	7	13	175 900
19	Алтайский гос. ун-т, г. Барнаул	77,0	74,0	14	19	59,7	59,4	17	18	77 000
20	Ярославский гос. ун-т им. П.Г. Демидова	76,6	76,5	10	12	62,9		11	4	77 790
21	Южный федеральный ун-т	76,3	75,0	20	20		66,8	2		73 000
22	Гос. ун-т — учебно-научно-производственный комплекс, г. Орел	75,4		4			50,0	1		71 400
23	Петрозаводский гос. ун-т	74,7		15			59,6	3		104 500
24	Кемеровский гос. ун-т	74,6	71,6	7	20	59,5	63,6	14	6	107 220
25	Балтийский федеральный ун-т им. И. Канта	74,0	71,9	10	10	60,7	62,5	7	8	99 600
26	Омский гос. ун-т им. Ф.М. Достоевского	74,0	73,4	5	10	51,9	57,1	5	9	92 694
27	Орловский гос. ун-т	74,0		5			50,0	1		71 400
28	Дальневосточный федеральный ун-т	73,8	76,0	14	15	54,2	54,9	16	14	131 000
29	Саратовский нац. исслед. гос. ун-т им. Н.Г. Чернышевского	73,6	68,5	10	10		61,2	5		73 740
30	Ульяновский гос. ун-т	73,4	73,8	10	10	61,7	59,5	4	1	64 370
31	Удмуртский гос. ун-т, г. Ижевск	73,2	70,1	8	10	56,4	63,7	4	4	69 870
32	Белгородский гос. нац. исслед. ун-т	73,1		6			53,0	1	13	63 700
33	Южно-Российский ин-т управления — филиал РАНХиГС, г. Ростов-на-Дону	72,7	73,6	10	20	54,8	57,2	15	22	93 000
34	Волгоградский гос. ун-т	71,6	78,0	11	10	60,9	56,9	11	8	76 000
35	Поволжский ин-т управления — филиал РАНХиГС, г. Саратов	71,5	68,5	10	20	55,8	59,8	16	3	70 240
36	Иркутский гос. ун-т	71,2	69,9	13	20	58,8	57,0	7	4	89 578
37	Нац. исслед. Мордовский гос. ун-т им. Н.П. Огарева, г. Саранск	69,6	64,2	16	20	53,3	49,8	3	2	67 040
38	Калужский гос. ун-т им. К.Э. Циолковского	69,4		10			57,6	6		98 780
39	Тульский гос. ун-т	68,8	73,5	20	17	62,9	57,3	9	8	76 000
										75 500

Место в группе	Вуз	Бюджетный прием			Платный прием								
		Ср. балл ЕГЭ		Зачислено, чел.	Ср. балл ЕГЭ	Зачислено, чел.		Стоимость обучения, руб. в год					
		2016	2015			2016	2015						
40	Сургутский гос. ун-т Ханты-Мансийского АО	68,2	64,2	9	16	50,8	47,3	7	9	122 360	102 050		
41	Тамбовский гос. ун-т им. Г.Р. Державина	67,8		8			56,9	4		72 000			
42	Тверской гос. ун-т	67,4	70,5	14	27	55,8	66,5	6	8	75 270	72 210		
43	Забайкальский гос. ун-т, г. Чита	66,4	65,1	15	10	52,3	54,5	9	7	79 000	71 500		
44	Нижегородский гос. ун-т им. Н.И. Лобачевского	52,0	78,1	1	15	64,7	68,4	6	13	100 000	96 000		
45	Бурятский гос. ун-т, г. Улан-Удэ	67,6		18		56,2	54,4	6	8	97 191	63 370		
46	Вологодский гос. ун-т					59,1		9		64 370			
47	Воронежский гос. ун-т					59,9	58,6	21	8	77 000	73 200		
48	Вятский гос. ун-т, г. Киров					60,3		11		73 218			
49	Гос. ун-т управления, г. Москва					58,9	62,2	25	18	135 000	126 500		
50	Дальневосточный гос. технический рыбохозяйственный ун-т, г. Владивосток					49,0		1	6	90 000	90 000		
51	Красноярский гос. педагогический ун-т им. В.П. Астафьева					57,3	57,2	18	20	64 370	63 400		
52	Кубанский гос. ун-т, г. Краснодар		74,5		10	64,4	59,2	15	10	78 000	75 000		
53	Московский гос. областной ун-т					53,9	57,7	30	8	105 500	105 500		
54	Нижегородский ин-т управления — филиал РАНХиГС					52,0	64,1	15	1	90 000	104 000		
55	Новосибирский гос. ун-т экономики и управления						56,9	13		89 300			
56	Российский гос. педагогический ун-т им. А.И. Герцена, г. Санкт-Петербург					63,0	65,2	11	17	119 200	112 000		
57	Российский гос. социальный ун-т, г. Москва					60,6	62,2	8	18	122 500	115 000		
58	Санкт-Петербургский гос. ун-т аэрокосмического приборостроения					64,8	61,4	9	8	116 000	110 000		
						81,2	78,6	765	936	65,0	64,5	128 790	123 835
						<i>В среднем/всего по группе</i>							

Место в группе	Вуз	Бюджетный прием				Платный прием				
		Ср. балл ЕГЭ		Зачислено, чел.		Ср. балл ЕГЭ		Зачислено, чел.		Стоимость обучения, руб. в год
		2016	2015	2016	2015	2016	2015	2016	2015	
		2016	2015	2016	2015	2016	2015	2016	2015	
Почвоведение										
1	Московский гос. ун-т им. М.В. Ломоносова	↑ 81,9	78,0	57	60	71,0	4	325 000	325 000	325 000
2	Санкт-Петербургский гос. ун-т	81,2	82,3	10	10			236 000	236 000	236 000
3	Южный федеральный ун-т	↑ 71,0	65,7	4	14			80 000	80 000	79 000
4	Казанский (Приволжский) федеральный ун-т	64,4	64,8	21	27	47,1	13	83 400	83 400	78 600
5	Нац. исслед. Томский гос. ун-т	↑ 63,7	58,0	23	25	59,3	1	78 900	78 900	74 200
6	Воронежский гос. ун-т	58,3	56,4	25	24			85 000	85 000	80 000
7	Иркутский гос. ун-т	↑ 56,0	47,3	24	17			86 067	132 412	132 412
8	Дагестанский гос. ун-т, г. Махачкала	↑ 54,1	51,0	21	27			74 370	74 370	70 700
9	Оренбургский гос. ун-т	↑ 53,1	50,1	10	10			74 370	74 370	70 000
10	Дальневосточный федеральный ун-т	51,8	53,1	20	15			↑ 128 000	79 000	79 000
11	Гос. ун-т — учебно-научно-производственный комплекс, г. Орел	51,5		8				81 400		81 400
12	Астраханский гос. ун-т	↑ 51,4	48,6	14	10			81 230	81 230	81 000
13	Пермская гос. сельскохозяйственная акад. им. Д.Н. Прянишникова	↓ 50,5	56,0	25	25	48,3	2	94 200	88 800	88 800
14	Орловский гос. ун-т	↓ 50,3	57,1	10	10	46,3	1	81 400		81 400
15	Владимирский гос. ун-т	48,4	49,0	19	20			81 380	81 380	76 780
<i>В среднем/всего по группе</i>		61,5	61,1	291	294	57,9	18	116 534	116 534	116 041

Место в группе	Вуз	Бюджетный прием				Платный прием				
		Ср. балл ЕГЭ		Зачислено, чел.		Ср. балл ЕГЭ		Зачислено, чел.		Стоимость обучения, руб. в год
		2016	2015	2016	2015	2016	2015	2016	2015	
		2016	2015	2016	2015	2016	2015	2016	2015	
1	Нац. исслед. ядерный ун-т «МИФИ», г. Москва	89,5	10	76,7	1	141 000				
2	Университет ИТМО, г. Санкт-Петербург	↑ 80,3	176	60,0	1	138 500	52,3	4	134 000	
3	Казанский (Приволжский) федеральный ун-т	79,0	11	74,3	5	139 200	48,1	18	131 220	
4	Московский гос. технический ун-т им. Н.Э. Баумана	78,0	196	64,4	40	247 665	63,5	41	235 870	
5	Нац. исслед. Томский политехнический ун-т	76,1	60	60,7	28	140 300	64,4	7	131 900	
6	Российский гос. ун-т нефти и газа им. И.М. Губкина, г. Москва	74,9	22	59,8	8	162 872	60,4	3	156 000	
7	Санкт-Петербургский гос. электротехнический ун-т «ЛЭТИ»	↑ 74,3	185	56,8	19	146 200	58,6	15	146 200	
8	Нац. исслед. ун-т «МИЭТ» (Московский гос. ин-т электронной техники)	73,0	47	73,5	50	94 000			177 000	
9	Нац. минерально-сырьевой ун-т «Горный», г. Санкт-Петербург	↑ 72,9	25	61,3	1	260 000			260 000	
10	Санкт-Петербургский гос. политехнический ун-т	71,9	23	57,0	6	148 000	60,1	17	141 000	
11	Самарский гос. ун-т	71,8	45			100 000				
12	Самарский нац. исслед. ун-т им. академика С.П. Королева	71,8	45			100 000			101 600	
13	Омский гос. ун-т им. Ф.М. Достоевского	↑ 71,2	12	45,6	2	100 356			94 320	
14	Кубанский гос. ун-т, г. Краснодар	71,1	24	59,4	3	85 750	53,9	2	75 120	
15	Казанский нац. исслед. технический ун-т им. А.Н. Туполева	↑ 70,2	59	50,0	5	106 300	53,5	4	103 704	
16	Казанский нац. исслед. технологический ун-т	69,8	50	47,7	2	101 400	45,7	1	108 800	
17	Оренбургский гос. ун-т	↑ 69,7	12	57,5	1	74 370	57,7	2	70 000	

Приборостроение и оптотехника

18	Уральский федеральный ун-т им. Б.Н. Ельцина	69,6	71,9	69	85	3	50,3	3	124 055	124 236
19	Нац. исслед. ун-т «Московский энергетический ин-т»	68,1	68,8	48	50	2	45,5	4	141 000	120 000
20	Московский авиационный ин-т (нац. исслед. ун-т)	68,0	64,1	106	42	10	46,0	7	140 770	129 000
21	Балтийский гос. технический ун-т «Военмех» им. Д.Ф. Устинова, г. Санкт-Петербург	67,9	65,0	120	133	15	55,4	11	125 000	118 000
22	Новосибирский гос. технический ун-т	67,3	64,7	86	102	11	56,7	3	105 350	127 050
23	Комсомольский-на-Амуре гос. технический ун-т	67,3	55,0	12	13	1	46,3		91 720	
24	Тюменский индустриальный ун-т	67,2	61,5	48	22	3	43,3	1	81 610	109 690
25	Санкт-Петербургский гос. ун-т телекоммуникаций им. М.А. Бонч-Бруевича	66,6		11		26	48,5	12	105 000	111 000
26	Санкт-Петербургский гос. ун-т аэрокосмического приборостроения	66,2	65,0	125	140	13	63,4	15	148 000	147 000
27	Московский технологический ун-т	66,0	62,2	228	219	48	48,2	12	144 000	
28	Тамбовский гос. технический ун-т	66,0	67,1	12	8	2	61,3	2	76 600	
29	Пермский нац. исслед. политехнический ун-т	65,8	66,6	15	20				154 000	
30	Московский гос. технологический ун-т «Станкин»	65,4	64,3	50	51	1	53,7		130 000	123 000
31	Нац. исслед. Томский гос. ун-т	65,4	58,6	34	50				131 900	124 000
32	Самарский гос. технический ун-т	64,9	64,7	14	25					
33	Томский гос. ун-т систем управления и радиоэлектроники	64,6	58,8	20	20	3	48,0	2	80 000	114 000
34	Южно-Российский гос. политехнический ун-т им. М.И. Платова, г. Новочеркасск	64,5	60,4	17	25				79 980	78 690
35	Уфимский гос. авиационный технический ун-т	63,7	63,0	54	62	7	49,3	2	74 370	70 000
36	Петербургский гос. ун-т путей сообщения	63,4	61,8	11	20	6	49,0	4	102 354	95 658
37	Юго-Западный гос. ун-т, г. Курск	63,4	61,0	11	15	3	42,0	1	80 000	80 000
38	Ижевский гос. технический ун-т	63,3	59,3	36	44				74 370	70 000
39	Южный федеральный ун-т	63,0	62,7	31	26	3	69,0	1	80 000	79 000
40	Воронежский гос. технический ун-т	62,9	59,3	41	45	5	49,3	1	83 850	82 152

Место в группе	Вуз	Бюджетный прием			Платный прием			Стоимость обучения, руб. в год	
		Ср. балл ЕГЭ	Зачислено, чел.		Ср. балл ЕГЭ	Зачислено, чел.		2016	2015
			2016	2015		2016	2015		
41	Петрозаводский гос. ун-т	62,8	15	20	55,6	139 000	139 000	139 000	139 000
42	Северный (Арктический) федеральный ун-т им. М.В. Ломоносова	62,7	14	14	67,9	112 000	112 000	112 000	112 000
43	Липецкий гос. технический ун-т	62,7	12	15	60,8	74 500	74 500	80 600	80 600
44	Казанский гос. энергетический ун-т	61,5	24	31	59,3	98 600	98 600	98 600	98 600
45	Нац. исслед. Южно-Уральский гос. ун-т, г. Челябинск	61,2	50	55	63,3	112 000	112 000	112 000	112 000
46	Дальневосточный федеральный ун-т	61,0	35	40	61,6	104 000	104 000	97 000	97 000
47	Гос. ун-т — учебно-научно-производственный комплекс, г. Орел	60,8	16	21	54,4	81 400	81 400	81 400	81 400
48	Орловский гос. ун-т	60,8	16	16	60,8	81 400	81 400	81 400	81 400
49	Московский гос. ун-т леса, г. Мытищи	60,5	26	30	53,0	115 000	115 000	115 000	115 000
50	Московский гос. ун-т геодезии и картографии	60,0	64	49	57,3	148 000	148 000	148 000	148 000
51	Ульяновский гос. технический ун-т	59,8	19	33	50,4	82 760	82 760	74 570	74 570
52	Саратовский нац. исслед. гос. ун-т им. Н.Г. Чернышевского	59,7	24	45	55,2	80 746	80 746	76 900	76 900
53	Пензенский гос. ун-т	59,6	68	63	57,5	74 400	74 400	75 600	75 600
54	Волгоградский гос. технический ун-т	59,6	20	20	53,3	80 820	80 820	76 020	76 020
55	Омский гос. технический ун-т	59,0	29	50	52,3	98 400	98 400	87 490	87 490
56	Алтайский гос. технический ун-т им. И.И. Ползунова, г. Барнаул	58,4	47	57	58,5	81 990	81 990	81 990	81 990
57	Сибирская гос. геодезическая акад., г. Новосибирск	58,3	17	35	58,8	91 390	91 390	99 170	99 170
58	Омский гос. ун-т путей сообщения	58,3	10	15	56,2	88 890	88 890	88 890	88 890
59	Пензенский гос. технологический ун-т	58,0	26	26	56,7	77 820	77 820	73 800	73 800

60	Иркутский гос. ун-т путей сообщения	↑ 57,5	53,0	20	33	41,3	1	75 200	75 200
61	Рязанский гос. радиотехнический ун-т	57,3	58,4	25	23			79 470	79 470
62	Саратовский гос. технический ун-т	57,0	58,7	57	41	55,9	2	77 510	76 900
63	Донской гос. технический ун-т, г. Ростов-на-Дону	56,9	59,2	89	75	54,0	1	↑ 80 000	70 000
64	Тульский гос. ун-т	↓ 56,3	59,9	35	44	51,3	2	118 000	118 000
65	Восточно-Сибирский гос. ун-т технологий и управления, г. Улан-Удэ	↑ 56,3	52,0	19	25				
66	Астраханский гос. ун-т	↑ 56,1	47,1	11	14			81 230	78 000
67	Тверской гос. технический ун-т	↓ 55,5	59,3	4	15	46,4	2	81 510	78 830
68	Магнитогорский гос. технический ун-т им. Г.И. Носова	↑ 54,9	51,3	17	20				112 000
69	Поволжский гос. ун-т телекоммуникаций и информатики, г. Самара	↑ 54,4	49,3	19	25	↓ 39,0	2	85 000	83 000
70	Сибирский федеральный ун-т	↓ 53,2	59,5	15	15				
71	Вологодский гос. ун-т	52,3	54,9	17	17			91 220	84 100
72	Владимирский гос. ун-т	↓ 51,6	54,5	37	58			81 380	76 780
73	Забайкальский гос. ун-т, г. Чита	50,2	51,0	15	12			83 000	75 500
74	Нац. исслед. Мордовский гос. ун-т им. Н.П. Огарева, г. Саранск	↓ 49,9	54,2	36	50	44,3	5	77 040	82 365
75	Поволжский гос. технологический ун-т, г. Йошкар-Ола	48,8	49,4	19	29			79 400	
76	Ковровская гос. технологическая акад. им. В.А. Дегтярева	↓ 48,3	58,1	10	24			74 370	70 000
77	Дагестанский гос. технический ун-т, г. Махачкала	↓ 47,8	51,2	10	10				
78	Белгородский гос. нац. исслед. ун-т	↓ 51,0	56,0	1	1	56,0	1	67 400	131 700
79	Волгоградский гос. медицинский ун-т					56,0	14	38 500	38 500
<i>В среднем/всего по группе</i>		66,5	63,7	3188	3454	54,2	357	107 032	107 081

Место в группе	Вуз	Бюджетный прием				Платный прием					
		Ср. балл ЕГЭ		Зачислено, чел.		Ср. балл ЕГЭ		Зачислено, чел.		Стоимость обучения, руб. в год	
		2016	2015	2016	2015	2016	2015	2016	2015		
		2016	2015	2016	2015	2016	2015	2016	2015		
Профессиональное обучение											
1	Университет ИТМО, г. Санкт-Петербург	↑ 87,5	82,7	16	22	↓ 61,4	75,5	4	14	131 000	127 000
2	Ярославский гос. педагогический ун-т им. К.Д. Ушинского	75,7		9		↓ 54,3	59,7	21	8	78 910	75 960
3	Нижегородский гос. педагогический ун-т им. Козьмы Минина	↑ 74,2	64,7	49	61	↓ 47,0	58,3	71	51	88 860	83 520
4	Оренбургский гос. педагогический ун-т	72,8	71,7	20	20		61,3	6		64 370	63 370
5	Томский гос. педагогический ун-т	72,5	71,4	18	50					68 000	63 370
6	Воронежский гос. педагогический ун-т	71,8	69,6	15	15		50,3		3	73 140	73 140
7	Казанский (Приволжский) федеральный ун-т	↑ 71,5	67,9	15	30	↓ 54,6	65,2	20	9	90 000	84 000
8	Тульский гос. педагогический ун-т им. Л.Н. Толстого	69,3	68,0	15	25		55,1	29	19	77 800	77 800
9	Южный федеральный ун-т	↑ 69,2	65,2	34	30			2		70 000	73 000
10	Чувашский гос. педагогический ун-т им. И.Я. Яковлева, г. Чебоксары	↑ 69,0	64,7	20	25	↓ 49,0	61,4	4	1	64 370	63 370
11	Российский гос. профессионально-педагогический ун-т, г. Екатеринбург	↑ 67,7	59,8	294	363	↓ 53,0	57,2	150	99	92 600	92 600
12	Брянский гос. ун-т им. И.Г. Петровского	67,3	64,6	10	26		54,8	13		69 510	69 510
13	Курский гос. ун-т	67,1	65,6	20	21	↓ 50,7	56,3	12	8	73 175	73 175
14	Армавирская гос. педагогическая акад.	↑ 66,8	57,9	37	21		59,1	4		73 900	72 950
15	Башкирский гос. педагогический ун-т им. М. Акмуллы, г. Уфа	66,6	68,4	60	50		57,3	24	37	64 370	63 370
16	Челябинский гос. педагогический ун-т	66,6	66,3	44	46	↓ 46,2	50,8	14	26	68 100	63 370
17	Марийский гос. ун-т, г. Йошкар-Ола	66,2	66,6	30	30					74 000	73 800

18	Омский гос. педагогический ун-т	66,2	20		48,8	2	79 100
19	Удмуртский гос. ун-т, г. Ижевск	65,4	19	19	52,3	2	64 370
20	Сибирский гос. технологический ун-т, г. Красноярск	64,5	15	15	46,4	10	64 370
21	Ульяновский гос. педагогический ун-т им. И.Н. Ульянова	64,4	30	30	58,9	5	64 370
22	Новосибирский гос. педагогический ун-т	61,5	20	21	47,8	10	75 110
23	Мурманский гос. гуманитарный ун-т	61,1	10	10	49,7	1	81 000
24	Иркутский гос. ун-т	60,6	40	42	54,3	1	89 578
25	Гос. социально-гуманитарный ун-т, г. Коломна	60,6	21	17	46,4	3	163 300
26	Шадринский гос. педагогический ин-т	60,5	25	79	49,3	14	76 361
27	Гос. ун-т — учебно-научно-производственный комплекс, г. Орел	60,0	8	8	50,8	3	71 400
28	Орловский гос. ун-т	60,0	8	12	55,7	4	71 400
29	Невинномысский гос. гуманитарно-технический ин-т	56,8	60	60	48,8	17	35 000
30	Чеченский гос. педагогический ин-т, г. Грозный	55,5	45	40	54,0	1	66 051
31	Донской гос. технический ун-т, г. Ростов-на-Дону	55,5	10	17			70 000
32	Липецкий гос. педагогический ун-т	55,0	18	21	48,3	1	64 700
33	Северо-Восточный федеральный ун-т им. М.К. Аммосова	53,8	37	50	54,4	5	158 000
34	Забайкальский гос. ун-т, г. Чита	53,7	15	18	47,0	1	79 000
35	Бурятский гос. ун-т, г. Улан-Удэ	52,1	10	8	53,7	20	97 191
36	Дагестанский гос. педагогический ун-т, г. Махачкала	47,4	25	12	35,0	1	64 370
37	Алтайский гос. ун-т, г. Барнаул	67,7	15	15	50,5	8	84 000
38	Белгородский гос. аграрный ун-т им. В.Я. Горина	64,8	20	20	56,8	121	67 400
39	Брянский гос. технический ун-т				52,5	12	66 460
40	Волгоградский гос. аграрный ун-т	63,8	10	10	53,9	8	141 080
41	Донской гос. аграрный ун-т, пос. Персиановский	62,2	20	20	52,3	1	52 000
							89 100

Место в группе	Вуз	Бюджетный прием				Платный прием					
		Ср. балл ЕГЭ		Зачислено, чел.		Ср. балл ЕГЭ	Зачислено, чел.		Стоимость обучения, руб. в год		
		2016	2015	2016	2015		2016	2015	2016	2015	
		2016	2015	2016	2015	2016	2015	2016	2015		
42	Иркутская гос. сельскохозяйственная акад.					48,3	49,0	24	51	60 000	30 000
43	Курганский гос. ун-т					38,7	46,3	1	1	76 400	52 500
44	Московский гос. ун-т леса, г. Мытищи					55,1	48,5	25	49		
45	Новосибирский гос. аграрный ун-т	62,8		12		49,0	49,6	8	8	73 900	69 500
46	Пензенский гос. технологический ун-т	71,6		25		51,6	72,3	18	2	77 820	66 280
47	Российский гос. аграрный ун-т — МСХА им. К.А. Тимирязева, г. Москва	68,0		39		57,1	52,2	30	19	115 600	115 600
48	Санкт-Петербургский гос. ун-т промышленных технологий и дизайна						60,7	42	27	84 000	
49	Южно-Уральский гос. аграрный ун-т, г. Троицк					51,1	53,9	13	13	60 700	60 700
	<i>В среднем/всего по группе</i>	65,1	62,2	1142	1670	56,7	52,9	734	653	83 269	77 709

Место в группе	Вуз	Бюджетный прием			Платный прием						
		Ср. балл ЕГЭ		Зачислено, чел.	Ср. балл ЕГЭ		Зачислено, чел.	Стоимость обучения, руб. в год			
		2016	2015		2016	2015					
		2016	2015	2016	2015	2016	2015				
Психология											
1	Нац. исслед. ун-т «Высшая школа экономики», г. Москва	85,6	82,5	60	60	70,2	73,4	20	25	250 000	250 000
2	Санкт-Петербургский гос. ун-т	84,5	81,5	85	90	67,9	69,1	27	40	203 333	203 333
3	Московский гос. ун-т им. М.В. Ломоносова	83,7	84,4	96	112	72,0	72,8	30	29	325 000	325 000
4	Новосибирский нац. исслед. гос. ун-т	↑ 82,6	75,8	10	15	61,9	64,9	39	28	105 000	105 000
5	Уральский федеральный ун-т им. Б.Н. Ельцина	79,2	81,5	28	10	↑ 63,8	60,3	35	20	105 500	105 500
6	Казанский (Приволжский) федеральный ун-т	79,1	77,3	20	20	↓ 54,7	57,6	67	49	93 600	91 860
7	Российский ун-т дружбы народов, г. Москва	78,9	81,0	10	10	54,2	56,9	21	27	185 000	180 000
8	Российский нац. исслед. медицинский ун-т им. Н.И. Пирогова, г. Москва	78,8	78,0	23	30	65,4	63,6	12	19	↑ 150 000	120 000
9	Московский гос. лингвистический ун-т	↑ 78,7	66,6	27	12	68,0	1	1	1	↑ 166 020	126 525
10	Первый гос. Московский медицинский ун-т им. И.М. Сеченова	78,5	78,7	23	18	62,1	64,2	27	84	↑ 187 190	103 800
11	Санкт-Петербургский гос. педиатрический медицинский ун-т	78,4		20		63,3	66,0	29	22		
12	Кубанский гос. ун-т, г. Краснодар	78,4		15		↓ 55,8	59,5	10	17	↑ 85 750	76 000
13	Нижегородский гос. ун-т им. Н.И. Лобачевского	↑ 77,8	69,7	18	39	↓ 52,4	55,4	39	20	91 000	85 000
14	Новосибирский гос. медицинский ун-т	77,8	74,5	15	19	58,2	59,4	65	51	↑ 90 000	80 100
15	Российская акад. народного хозяйства и государственной службы при Президенте РФ, г. Москва	↓ 77,7	83,9	15	15	↑ 65,7	58,4	50	12	220 000	275 000
16	Российский экономический ун-т им. Г.В. Плеханова, г. Москва	77,3	78,0	15	15	↑ 67,4	62,7	14	3	200 000	200 000

Место в группе	Вуз	Бюджетный прием			Платный прием						
		Ср. балл ЕГЭ		Зачислено, чел.	Ср. балл ЕГЭ		Зачислено, чел.	Стоимость обучения, руб. в год			
		2016	2015		2016	2015					
		2016	2015	2016	2015	2016	2015				
17	Российский гос. гуманитарный ун-т, г. Москва	76,4	77,2	34	30	61,7	58,7	44	63	79 950	152 300
18	Российский гос. педагогический ун-т им. А.И. Герцена, г. Санкт-Петербург	76,3	75,6	35	40	56,6	56,6	61	65	155 733	146 400
19	Первый Санкт-Петербургский гос. медицинский ун-т им. И.П. Павлова	75,8	79,2	13	15	73,4	70,0	11	13	111 600	104 900
20	Московский гос. гуманитарный экономический ун-т	75,8	76,1	10	10	71,3	71,3	1	↑	131 800	115 600
21	Северо-Западный ин-т управления — филиал РАНХиГС, г. Санкт-Петербург	75,7	75,8	10	11	59,2			7	150 000	140 000
22	Пермский гос. нац. исслед. ун-т	74,8	76,3	28	35	57,3	53,3	12	30	99 600	
23	Гос. академический ун-т гуманитарных наук, г. Москва	74,2		10		55,5	54,9	15	20	135 000	84 400
24	Алтайский гос. ун-т, г. Барнаул	73,7	74,7	18	10	52,8	57,4	33	24	79 500	78 500
25	Омский гос. ун-т им. Ф.М. Достоевского	↑ 73,7	68,8	10	10	50,8	52,0	12	12	100 356	94 320
26	Воронежский гос. ун-т	73,3	74,5	23	23	56,2	55,6	25	13	84 000	80 000
27	Петрозаводский гос. ун-т	73,0		14		54,8	57,9	6	10	117 500	74 000
28	Московский педагогический гос. ун-т	73,0		10		51,4	56,7	8	10	184 900	174 500
29	Нац. исслед. Томский гос. ун-т	72,6	73,0	38	30	57,0	59,4	10	2	91 900	90 800
30	Оренбургский гос. ун-т	72,5	73,4	32	14	53,9	52,0	7	6	74 370	70 000
31	Сибирский федеральный ун-т	72,5	74,0	20	11	52,1	54,8	17	8	78 160	70 000
32	Курский гос. медицинский ун-т	72,3	71,0	25	40	54,1	56,6	15	22	78 160	48 840
33	Сибирский гос. медицинский ун-т, г. Томск	72,3	73,6	20	22	52,4	56,1	20	26	113 100	84 900
34	Российский гос. социальный ун-т, г. Москва	72,2	75,7	18	10	58,9	56,1	16	41	115 250	104 000
35	Рязанский гос. медицинский ун-т им. И.П. Павлова	71,7	74,4	22	22	62,0	56,4	23	34	100 250	80 200
36	Ярославская гос. медицинская акад.	71,2		11		64,5	55,8	6	9	83 817	73 588

37	Ярославский гос. ун-т им. П.Г. Демидова	70,8	73,1	38	38	56,4	15	16	84 720	81 070
38	Башкирский гос. ун-т, г. Уфа	70,8	74,3	12	9		8		74 370	70 000
39	Кемеровский гос. ун-т	↑ 70,7	63,5	29	19	↓ 52,6	15	5	115 220	115 220
40	Южный федеральный ун-т	70,5	68,5	62	48	↑ 70,6	2	3	80 000	79 000
41	Ивановский гос. ун-т	70,1		10			4		77 960	
42	Московский гос. медико-стоматологический ун-т	↓ 69,8	74,8	17	25		38	15	150 000	150 000
43	Московский городской психолого-педагогический ун-т	69,7	70,1	225	206	59,6	10	5	↑ 155 000	120 000
44	Брянский гос. ун-т им. И.Г. Петровского	69,4	67,9	10	15	↓ 54,6	4	4	↑ 76 500	69 510
45	Саратовский гос. медицинский ун-т	69,4		10		↓ 53,1	7	7	77 520	70 700
46	Рязанский гос. ун-т им. С.А. Есенина	↑ 69,3	64,3	15	13		3		82 000	79 500
47	Саратовский нац. исслед. гос. ун-т им. Н.Г. Чернышевского	↓ 69,2	74,3	25	25	↓ 54,8	11	4	80 746	76 900
48	Московский городской педагогический ун-т	↑ 69,1	64,7	10	30		5		160 000	151 000
49	Нац. исслед. Южно-Уральский гос. ун-т, г. Челябинск	69,0	72,0	23	23		44		83 500	78 500
50	Курский гос. ун-т	68,7	65,6	10	10	↓ 50,3	6	2	79 845	79 805
51	Волгоградский гос. медицинский ун-т	68,5	69,8	32	33	↑ 57,7	13	11	80 500	80 500
52	Ленинградский гос. ун-т им. А.С. Пушкина, г. Санкт-Петербург	68,3	70,7	31	31	↓ 58,5	8	5	109 500	103 000
53	Пятигорский гос. ун-т	68,3		7		↑ 57,0	5	8	110 000	110 000
54	Ульяновский гос. ун-т	68,0		15		↓ 50,9	15	10	74 370	74 570
55	Челябинский гос. ун-т	67,8		10			23		74 400	
56	Технологический ун-т, г. Королев	↑ 67,7	55,6	15	15	↓ 50,0	5	2	95 000	90 000
57	Удмуртский гос. ун-т, г. Ижевск	↓ 67,7	73,6	15	10	↓ 54,2	13	14	76 500	76 500
58	Самарский гос. медицинский ун-т	67,6	70,2	15	20		11	9	104 000	95 000
59	Марийский гос. ун-т, г. Йошкар-Ола	67,5		11					81 000	
60	Тихоокеанский гос. ун-т, г. Хабаровск	67,3		10			10		99 200	
61	Вятский гос. ун-т, г. Киров	66,8		25		↓ 47,2	14	14	↑ 83 901	46 420

Место в группе	Вуз	Бюджетный прием			Платный прием						
		Ср. балл ЕГЭ		Зачислено, чел.	Ср. балл ЕГЭ	Зачислено, чел.		Стоимость обучения, руб. в год			
		2016	2015			2016	2015				
62	Международный ун-т природы, общества и человека «Дубна»	66,6	63,4	30	29	47,2	48,5	5	5	113 160	113 160
63	Тульский гос. ун-т	66,6		11		51,6	53,5	9	9	85 400	71 000
64	Владимирский гос. ун-т	66,3	72,9	23	23					81 380	76 780
65	Новгородский гос. ун-т им. Ярослава Мудрого	66,2		10		50,6		2		85 900	
66	Белгородский гос. нац. исслед. ун-т	66,0	68,7	24	24	55,3	56,2	7	11	69 100	80 000
67	Гос. ун-т — учебно-научно-производственный комплекс, г. Орел	65,5		10						81 400	
68	Орловский гос. ун-т	65,5		10						81 400	
69	Тувинский гос. ун-т, г. Кызыл	65,4		10		52,1		5		78 160	
70	Московский гос. областной ун-т	65,3	67,5	25	25	47,7	49,1	18	9	151 000	126 000
71	Дальневосточный федеральный ун-т	65,3	69,4	20	20	49,3	48,3	20	10	131 000	123 000
72	Иркутский гос. ун-т	65,2	62,0	30	30	45,0	51,0	9	2	86 067	132 412
73	Балтийский федеральный ун-т им. И. Канта	65,2	68,9	15	30	53,8		3	3	101 000	101 000
74	Северный (Арктический) федеральный ун-т им. М.В. Ломоносова	65,2	68,6	10	20	46,1	45,8	4	3	104 490	88 850
75	Псковский гос. ун-т	65,0	71,4	14	21	45,5	50,5	15	8	80 580	77 280
76	Волгоградский гос. ун-т	65,0	68,2	10	10	56,4	50,8	15	4	86 000	76 020
77	Северо-Осетинский гос. ун-т им. К.Л. Хетагурова, г. Владикавказ	64,9	65,0	10	10	46,1	42,9	5	2	80 000	75 000
78	Сочинский гос. ун-т	64,8	59,6	10	10					75 000	74 000
79	Калужский гос. ун-т им. К.Э. Циолковского	64,7	67,0	39	39	52,6	54,7	9	16	98 780	88 360
80	Тамбовский гос. ун-т им. Г.Р. Державина	64,7	61,7	10	20	56,2	53,2	12	4	79 000	74 500

81	Пензенский гос. ун-т	↑ 64,0	60,0	20	19	↓ 47,4	53,0	3	2	74 400	75 600
82	Мордовский гос. педагогический ин-т им. М.Е. Евсевьева, г. Саранск	64,0	66,1	10	12	↑ 51,3	53,2	5	8	↑ 77 040	65 460
83	Северо-Кавказский федеральный ун-т	63,4	65,6	28	27	↓ 50,9	49,2	11	17	76 000	76 000
84	Хакаский гос. ун-т им. Н.Ф. Катанова, г. Абакан	63,4	60,9	25	25	↑ 53,6	53,6	2	↑ 79 000	70 000	
85	Владивостокский гос. ун-т экономики и сервиса	63,4	62,3	20	20	↓ 48,0	46,7	16	9	92 000	105 000
86	Костромской гос. ун-т им. Н.А. Некрасова	63,4		10						74 500	
87	Смоленский гос. медицинский ун-т	↓ 63,1	68,5	10	10	↑ 58,6	50,4	11	3	↑ 75 000	61 300
88	Курганский гос. ун-т	62,7	63,0	25	25	↓ 53,1	53,1	2		87 100	86 540
89	Калмыцкий гос. ун-т, г. Элиста	↑ 62,4	50,5	18	20					66 620	
90	Московский гос. ун-т дизайна и технологии	62,2		19	↓ 46,7	49,6	10	7	↑ 141 000	123 000	
91	Амурский гос. ун-т, г. Благовещенск	↑ 62,0	59,0	13	30	↓ 49,4	49,4	4		109 988	104 278
92	Нац. исслед. Мордовский гос. ун-т им. Н.П. Огарева, г. Саранск	62,0	60,0	10	17	↑ 48,2	44,5	2	4	↑ 77 040	68 860
93	Волгоградский филиал РАНХиГС	↓ 61,8	66,6	10	11	↓ 49,5	50,3	8	11	↑ 100 000	67 000
94	Тверской гос. ун-т	↓ 61,6	68,1	40	25	↓ 52,7	59,7	12	11	81 900	75 525
95	Тихоокеанский гос. медицинский ун-т, г. Владивосток	61,6	63,0	25	30	↓ 46,5	47,7	14	7	84 000	
96	Карачаево-Черкесский гос. ун-т им. У.Д. Алиева, г. Карачаевск	↑ 61,6	51,8	10	13					77 200	75 100
97	Северо-Восточный федеральный ун-т им. М.К. Аммосова	61,4	60,4	10	36	↓ 54,4	54,0	2	8	↑ 173 000	146 000
98	Сыктывкарский гос. ун-т	61,0		15		↓ 45,1	45,1	2		74 400	
99	Нижевартовский гос. ун-т	60,7		10		↓ 44,8	45,6	6	5	↑ 80 800	70 000
100	Магнитогорский гос. технический ун-т им. Г.И. Носова	60,5		10		↓ 49,0	49,0	1		86 760	
101	Забайкальский гос. ун-т, г. Чита	↑ 60,0	53,2	10	8	↑ 63,0	46,3	1	2	↑ 79 000	71 500
102	Адыгейский гос. ун-т, г. Майкоп	58,8		14		↓ 45,7	45,7	1		78 540	
103	Сургутский гос. ун-т Ханты-Мансийского АО	57,6	55,3	40	43	↓ 44,0	44,0	1	1	↑ 131 420	112 250

Место в группе	Вуз	Бюджетный прием			Платный прием						
		Ср. балл ЕГЭ		Зачислено, чел.	Ср. балл ЕГЭ	Зачислено, чел.		Стоимость обучения, руб. в год			
		2016	2015			2016	2015				
104	Северо-Восточный гос. ун-т, г. Магадан	55,2	53,7	10	10	50,7	1	80 800	76 000		
105	Дагестанский гос. ун-т, г. Махачкала	54,7	52,9	46	46			74 370	70 000		
106	Приамурский гос. ун-т им. Шолом-Алейхема, г. Биробиджан	54,7	53,2	10	10		↑	118 070	70 000		
107	Ингушский гос. ун-т, г. Магас	54,6	52,1	20	21			69 800			
108	Сургутский гос. педагогический ун-т	53,9	52,8	15	15			116 300	110 900		
109	Елецкий гос. ун-т им. И.А. Бунина	↓ 48,6	55,9	11	10		↑	77 600	70 000		
110	Астраханский гос. технический ун-т					↑ 52,0	47,3	13	3	78 000	74 000
111	Байкальский гос. ун-т, г. Иркутск					↑ 56,1	43,8	8	5	95 400	125 000
112	Бурятский гос. ун-т, г. Улан-Удэ					↑ 53,8	48,8	7	8	109 466	70 000
113	Дальневосточный гос. ун-т путей сообщения, г. Хабаровск					50,0	49,3	14	13	89 380	84 000
114	Донской гос. технический ун-т, г. Ростов-на-Дону					51,4	52,4	28	43	80 000	60 000
115	Иркутский нац. исслед. технический ун-т					45,2	45,5	14	14	76 000	70 000
116	Ковровская гос. технологическая акад. им. В.А. Дегтярева					51,3		1		74 370	
117	Красноярский гос. медицинский ун-т им. В.Ф. Войно-Ясенецкого					↓ 52,7	57,0	18	16	121 300	114 400
118	Московский гос. ун-т путей сообщения					↑ 59,0	50,0	22	5	144 000	124 200
119	Новосибирский гос. педагогический ун-т					54,1	54,4	39	15	80 400	72 737
120	Новосибирский гос. технический ун-т					↓ 59,9	63,7	16	19	88 000	87 000
121	Новосибирский гос. ун-т экономики и управления					51,9	54,5	23	6	91 400	79 000
122	Омский гос. технический ун-т					↓ 51,1	56,7	37	50	98 400	87 490

123	Оренбургский гос. медицинский ун-т	70,3	28	52,9	20	67 000	67 000	67 000
124	Пермский гос. медицинский ун-т			60,9	8	4		78 000
125	Петербургский гос. ун-т путей сообщения			55,6	30	16	↑ 107 880	95 162
126	Самарский гос. социально-педагогический ун-т			45,4	7	13	↑ 75 000	65 400
127	Санкт-Петербургский гос. ин-т психологии и социальной работы			61,3	33	28		94 700
128	Саратовский гос. технический ун-т			51,4	9	11		76 900
129	Северный гос. медицинский ун-т, г. Архангельск			55,2	3	6	↑ 119 000	65 700
130	Сибирский гос. технологический ун-т, г. Красноярск			46,0	16	15		136 500
131	Сибирский гос. ун-т путей сообщения, г. Новосибирск			56,0	10	9		94 500
132	Ставропольский гос. медицинский ун-т			49,9	11			78 160
133	Тверской гос. технический ун-т			52,0	10	11		78 830
134	Тюменский гос. ун-т			56,1	30	14		84 560
135	Уральский гос. медицинский ун-т, г. Екатеринбург			63,5	14			78 100
136	Уральский гос. педагогический ун-т, г. Екатеринбург			57,8	4	5		102 100
137	Череповецкий гос. ун-т	66,8	19	53,3	5			68 000
138	Чувашский гос. ун-т им. И.Н. Ульянова, г. Чебоксары			53,2	10	15	↑ 74 370	63 516
139	Южно-Уральский гос. медицинский ун-т, г. Челябинск			52,9	20	30	↑ 78 000	70 000
	<i>В среднем/всего по группе</i>	70,0	2315	56,3	1767	1710	107 557	104 499

Место в группе	Вуз	Бюджетный прием			Платный прием			
		Ср. балл ЕГЭ		Зачислено, чел.	Ср. балл ЕГЭ		Зачислено, чел.	Стоимость обучения, руб. в год
		2016	2015		2016	2015		
		2016	2015	2016	2015	2016	2015	
Психолого-педагогическое и специальное (дефектологическое) образование								
1	Московский гос. ун-т им. М.В. Ломоносова	80,4		12		2	325 000	
2	Московский городской педагогический ун-т	↑ 78,3	69,9	86	116	58	160 000	
3	Санкт-Петербургский гос. педагогический медицинский ун-т	↑ 78,0	72,0	10	10	9	10	
4	Тюменский гос. ун-т	↑ 74,7	69,8	16	31	49	97 080	
5	Казанский (Приволжский) федеральный ун-т	74,1	71,5	25	40	35	91 710	
6	Псковский гос. ун-т	↑ 72,3	66,4	17	38	10	70 680	
7	Курганский гос. ун-т	↑ 70,7	57,1	28	54	4	76 400	
8	Калужский гос. ун-т им. К.Э. Циолковского	↑ 70,4	58,6	32	18	25	98 780	
9	Российский гос. педагогический ун-т им. А.И. Герцена, г. Санкт-Петербург	70,3	68,5	156	157	90	108 300	
10	Сургутский гос. педагогический ун-т	↑ 69,9	54,7	27	15		105 800	
11	Московский педагогический гос. ун-т	69,4	66,5	283	258	38	176 875	
12	Чувашский гос. педагогический ун-т им. И.Я. Яковлева, г. Чебоксары	↑ 68,7	64,6	42	44	7	65 190	
13	Набережночелнинский ин-т социально-педагогических технологий и ресурсов	68,7	65,8	15	63	1	64 370	
14	Московский гос. лингвистический ун-т	68,3	65,2	26	23		156 100	
15	Рязанский гос. ун-т им. С.А. Есенина	↑ 68,3	62,1	20	35	29	73 800	
16	Нижегородский гос. педагогический ун-т им. Козьмы Минина	68,2	69,7	116	122	53	96 615	
17	Курский гос. ун-т	↑ 68,0	62,4	80	135	26	78 371	

18	Томский гос. педагогический ун-т	↑ 68,0	64,0	51	101	60,7	25	68 000	63 370
19	Ярославский гос. педагогический ун-т им. К.Д. Ушинского	↑ 67,8	61,7	53	94	55,9	17	85 310	79 828
20	Кубанский гос. ун-т, г. Краснодар	↓ 55,7	66,8	98	110	60,2	19	75 750	74 000
21	Брянский гос. ун-т им. И.Г. Петровского	67,4	66,8	35	35	59,6	19	69 510	69 510
22	Пензенский гос. ун-т	↑ 67,4	63,6	29	29	49,1	13	64 800	75 600
23	Уральский гос. педагогический ун-т, г. Екатеринбург	↑ 67,1	63,2	80	134	58,9	18	93 000	93 000
24	Самарский гос. социально-педагогический ун-т	↑ 66,6	59,0	65	105	49,0	13	75 000	75 050
25	Глазовский гос. педагогический ин-т им. В.Г. Короленко	66,6	66,7	42	81			68 160	63 370
26	Московский гос. ун-т технологий и управления	66,5		20		50,9	17	↑ 100 000	81 000
27	Ставропольский гос. педагогический ин-т	↑ 66,1	52,8	50	50				
28	Шадринский гос. педагогический ин-т	↑ 66,1	59,7	30	87	52,6	10	76 361	
29	Московский городской психолого-педагогический ун-т	65,8	64,4	156	135	55,0	8	↑ 145 000	120 000
30	Ленинградский гос. ун-т им. А.С. Пушкина, г. Санкт-Петербург	65,6	63,8	43	61	54,2	2	99 500	96 000
31	Сибирский федеральный ун-т	↑ 65,6	61,7	10	53	51,0	6	68 160	63 370
32	Новосибирский гос. педагогический ун-т	↑ 65,5	61,1	194	265	51,1	31	78 220	74 137
33	Челябинский гос. педагогический ун-т	65,5	63,1	64	83	51,3	30	68 100	67 235
34	Оренбургский гос. педагогический ун-т	↑ 65,4	56,6	50	63	50,0	2	64 370	63 370
35	Южный федеральный ун-т	65,2	64,4	39	39			76 500	76 500
36	Марийский гос. ун-т, г. Йошкар-Ола	65,1	65,5	57	78			74 000	73 800
37	Северный (Арктический) федеральный ун-т им. М.В. Ломоносова	↑ 65,1	61,7	56	58	46,9	1	↑ 94 490	82 220
38	Вятский гос. ун-т, г. Киров	65,1		30		52,3	2	73 218	
39	Тольяттинский гос. ун-т	↑ 64,7	60,3	34	32	45,1	7	64 370	63 370
40	Мурманский гос. гуманитарный ун-т	64,6	63,4	20	25	53,4	16	83 000	80 000

Место в группе	Вуз	Бюджетный прием			Платный прием					
		Ср. балл ЕГЭ		Зачислено, чел.	Ср. балл ЕГЭ	Зачислено, чел.		Стоимость обучения, руб. в год		
		2016	2015			2016	2015			
		2016	2015	2016	2015	2016	2015			
41	Российский гос. профессионально-педагогический ун-т, г. Екатеринбург	64,6	60,7	19	22	49,2	54,9	12	5	92 600
42	Красноярский гос. педагогический ун-т им. В.П. Астафьева	64,1	65,4	104	64	54,0	54,0	33		64 370
43	Дальневосточный федеральный ун-т	64,1	60,1	16	19	46,6	46,1	10	6	114 000
44	Удмуртский гос. ун-т, г. Ижевск	63,9	63,2	43	59	52,8	53,5	12	10	69 870
45	Бурятский гос. ун-т, г. Улан-Удэ	63,9	56,6	10	30	63,7	51,7	7	1	97 191
46	Московский гос. областной ун-т	63,8	64,1	76	76	54,1	52,8	67	53	129 500
47	Вологодский гос. ун-т	63,7	56,6	20	48	43,0	43,0	1		80 540
48	Башкирский гос. педагогический ун-т им. М. Акмуллы, г. Уфа	63,6	61,7	114	81	56,2	60,4	21	26	64 370
49	Тульский гос. педагогический ун-т им. Л.Н. Толстого	63,5	61,6	75	75	51,5	53,4	18	8	77 800
50	Армавирская гос. педагогическая акад.	63,5	57,4	37	45	40,2	40,2	2		79 250
51	Благовещенский гос. педагогический ун-т	63,4	50,7	70	95					91 500
52	Гос. ун-т — учебно-научно-производственный комплекс, г. Орел	63,3		69				19		71 400
53	Горно-Алтайский гос. ун-т	63,0	56,3	19	27					72 720
54	Белгородский гос. нац. исслед. ун-т	62,6	65,1	19	30	52,0	52,3	5	1	66 250
55	Северо-Кавказский федеральный ун-т	61,9	60,7	27	56	48,0	47,8	3	3	70 000
56	Смоленский гос. ун-т	61,7	61,1	42	57	57,7				70 530
57	Омский гос. педагогический ун-т	61,6	56,6	100	151	47,7	54,1	15	11	79 100
58	Орловский гос. ун-т	61,6	61,2	63	76	49,0	51,2	10	11	71 400
59	Пермский гос. гуманитарно-педагогический ун-т	61,6	58,9	63	120	53,6	52,1	9	2	86 000

60	Тихоокеанский гос. ун-т, г. Хабаровск	61,5	38		50,7	6	94 200
61	Новгородский гос. ун-т им. Ярослава Мудрого	61,5	30	25	44,0	1	75 440
62	Воронежский гос. педагогический ун-т	61,3	39	40	51,0	4	73 140
63	Челябинский гос. ун-т	61,3	34	52	48,0	2	68 400
64	Мордовский гос. педагогический ин-т им. М.Е. Евсевьева, г. Саранск	61,1	58	66	48,9	7	67 070
65	Нижегородский гос. социально-педагогический ин-т	61,0	18	21	55,8	7	
66	Алтайский гос. педагогический ун-т, г. Барнаул	60,8	78	53	44,8	20	77 970
67	Костромской гос. ун-т им. Н.А. Некрасова	60,4	30	30			71 200
68	Ульяновский гос. педагогический ун-т им. И.Н. Ульянова	60,3	65	83			67 780
69	Волгоградский гос. социально-педагогический ун-т	60,2	65	135			71 080
70	Владимирский гос. ун-т	59,3	56	57	54,8	4	71 380
71	Астраханский гос. ун-т	59,0	40	96	58,3	2	78 000
72	Тверской гос. ун-т	58,8	33	25	49,3	3	75 270
73	Балтийский федеральный ун-т им. И. Канта	58,8	20	25			80 000
74	Череповецкий гос. ун-т	58,7	23	78	46,3	1	63 370
75	Тамбовский гос. ун-т им. Г.Р. Державина	58,6	32	40	43,0	1	72 000
76	Саратовский нац. исслед. гос. ун-т им. Н.Г. Чернышевского	58,3	72	80	49,4	10	81 230
77	Иркутский гос. ун-т	58,2	128	180	42,3	10	89 578
78	Елецкий гос. ун-т им. И.А. Бунина	58,2	20	25			69 390
79	Северо-Восточный федеральный ун-т им. М.К. Аммосова	58,1	54	58	54,5	5	158 000
80	Гос. гуманитарно-технологический ун-т, г. Орехово-Зуево	58,1	50	51	62,3	1	86 000
81	Липецкий гос. педагогический ун-т	57,3	38	34	40,7	6	64 700
							71 290

Место в группе	Вуз	Бюджетный прием			Платный прием			Стоимость обучения, руб. в год			
		Ср. балл ЕГЭ	Зачислено, чел.		Ср. балл ЕГЭ	Зачислено, чел.		2016	2015		
			2016	2015		2016	2015				
		2016	2015	2016	2015	2016	2015	2016	2015		
82	Братский гос. ун-т	↑ 57,1	51,6	25	27	↓ 44,0	55,2	5	1	75 652	71 102
83	Чеченский гос. педагогический ин-т, г. Грозный	56,4	56,5	65	75					66 051	69 048
84	Сыктывкарский гос. ун-т	↓ 54,9	59,4	60	37	↑ 53,2	48,0	1	8	64 400	63 400
85	Тувинский гос. ун-т, г. Кызыл	↓ 54,7	60,3	20	28	↑ 56,0	40,7	1	1	83 963	77 961
86	Гос. социально-гуманитарный ун-т, г. Коломна	54,5	55,8	39	21	↓ 48,5	63,3	27	21	↑ 163 300	87 500
87	Магнитогорский гос. технический ун-т им. Г.И. Носова	54,4	56,7	60	98	↑ 53,5	49,4	6	19	↑ 75 660	63 370
88	Сочинский гос. ун-т	↑ 53,6	47,8	36	40		43,0	2		72 000	72 000
89	Адыгейский гос. ун-т, г. Майкоп	53,5	53,3	70	77					71 100	71 100
90	Алтайская гос. акад. образования им. В.М. Шукшина, г. Бийск	↓ 53,4	57,3	15	6					75 430	74 070
91	Приамурский гос. ун-т им. Шолом-Алейхема, г. Биробиджан	↑ 53,3	41,7	15	11					↑ 118 070	66 860
92	Северо-Осетинский гос. педагогический ин-т, г. Владикавказ	↑ 52,5	46,7	40	40					65 400	63 400
93	Северо-Осетинский гос. ун-т им. К.Л. Хетагурова, г. Владикавказ	51,5	52,3	20	20					70 000	69 000
94	Амурский гуманитарно-педагогический гос. ун-т, г. Комсомольск-на-Амуре	↓ 50,3	54,4	32	33	↑ 42,4	37,0	1	2	76 050	76 050
95	Сахалинский гос. ун-т, г. Южно-Сахалинск	↑ 50,0	46,8	25	22					119 000	145 010
96	Забайкальский гос. ун-т, г. Чита	49,5	51,6	36	32	↑ 40,7	33,0	1	1	↑ 79 000	71 500
97	Волжский ин-т экономики, педагогики и права	48,0	49,0	7	7						44 985
98	Дагестанский гос. педагогический ун-т, г. Махачкала	47,7	47,7	75	44		40,8		2		64 370
99	Чеченский гос. ун-т, г. Грозный	45,5	44,7	30	30					66 120	69 050

100	Северо-Восточный гос. ун-т, г. Магадан	↑ 45,2	41,0	7	9				74 400	70 000	
101	Алтайский гос. ун-т, г. Барнаул		69,9		19	52,5	53,6	15	6	77 000	75 000
102	Российский гос. гуманитарный ун-т, г. Москва		66,7		27	57,4	57,1	20	25	77 200	147 000
103	Российский гос. социальный ун-т, г. Москва		69,5		10	59,0	62,0	2	3	109 900	116 000
104	Российский ун-т дружбы народов, г. Москва		70,2		10	57,6	56,3	5	9	↑ 116 000	103 000
105	Смоленский гос. медицинский ун-т						55,4	4		55 000	
106	Ставропольский гос. медицинский ун-т	↑	53,7	49,2	7	11	↑	68 160	30 000		
<i>В среднем/всего по группе</i>		63,2	60,5	4981	6335	55,5	53,3	1116	786	90 185	85 898

Место в группе	Вуз	Бюджетный прием				Платный прием					
		Ср. балл ЕГЭ		Зачислено, чел.		Ср. балл ЕГЭ		Зачислено, чел.		Стоимость обучения, руб. в год	
		2016	2015	2016	2015	2016	2015	2016	2015		
		2016	2015	2016	2015	2016	2015	2016	2015		
1	Московский гос. ин-т международных отношений (ун-т) МИИД России	96,0	95,7	25	24	83,0	83,9	67	39	485 000	450 000
2	Нац. исслед. ун-т «Высшая школа экономики», г. Москва	93,8	93,2	65	75	80,2	81,1	464	124	300 000	300 000
3	Санкт-Петербургский гос. ун-т	93,3	90,1	25	25	71,3	76,3	13	7	270 000	270 000
4	Российская акад. народного хозяйства и государственной службы при Президенте РФ, г. Москва	91,7	88,8	36	36	69,0	68,7	235	217	298 333	267 500
5	Российский экономический ун-т им. Г.В. Плеханова, г. Москва	88,9	93,5	10	14	73,3	70,4	193	105	285 000	285 000
6	Северо-Западный ин-т управления — филиал РАНХиГС, г. Санкт-Петербург	88,8	85,3	11	18	64,8			39	150 000	140 000
7	Российский ун-т дружбы народов, г. Москва	88,7	88,4	12	15	64,5	65,0	113	201	315 000	220 000
8	Российский гос. гуманитарный ун-т, г. Москва	88,0	86,3	22	20	68,0	67,5	97	122	112 500	
9	Московский гос. лингвистический ун-т	86,7	81,7	31	26	63,0	75,8	12	12	255 310	284 027
10	Гос. ун-т управления, г. Москва	86,1	86,1	26	25	70,4	70,4	42	43	200 000	189 800
11	Казанский (Приволжский) федеральный ун-т	84,9		10		65,3	67,9	131	61	98 100	92 400
12	Ленинградский гос. ун-т им. А.С. Пушкина, г. Санкт-Петербург	83,8	79,2	2	2	65,0	61,6	25	13	109 500	103 000
13	Нижегородский гос. лингвистический ун-т им. Н.А. Добролюбова	83,3		5		62,4	66,4	50	42	96 000	96 000
14	Оренбургский гос. ун-т	83,0		8		54,4	63,0	18	6	74 370	
15	Московский гос. ун-т им. М.В. Ломоносова	82,7	85,5	10	10	68,1	70,1	14	22	325 000	325 000

Реклама и связи с общественностью

16	Московский гос. ун-т дизайна и технологии	↑ 82,2	73,3	8	20	57,9	55,4	24	49	↑ 141 000	123 000
17	Кубанский гос. ун-т, г. Краснодар	81,6	81,2	22	23	60,8	63,1	34	35	96 850	96 850
18	Уральский федеральный ун-т им. Б.Н. Ельцина	81,2	81,8	10	10	↑ 66,0	62,8	66	36	118 000	118 000
19	Ярославский гос. ун-т им. П.Г. Демидова	81,1	78,1	10	11	58,1		21	8	84 720	81 070
20	Алтайский гос. ун-т, г. Барнаул	80,2	78,4	10	10	60,8	59,5	39	24	84 000	82 000
21	Южный федеральный ун-т	79,0	80,4	17	15	65,7	63,3	9	5	82 000	82 000
22	Нац. исслед. Томский гос. ун-т	78,9	76,7	17	15	67,5	64,4	22	9	91 900	86 400
23	Пермский гос. нац. исслед. ун-т	78,2	79,9	16	10	60,7	61,0	48	9	97 050	
24	Самарский гос. ун-т	78,0	81,0	22	10	63,0	64,8	19	18	100 000	100 000
25	Самарский нац. исслед. ун-т им. академика С.П. Королева	78,0		22		64,8		19		100 000	
26	Уфимский гос. нефтяной технический ун-т	78,0		15		54,8	56,9	23	22	120 000	120 000
27	Дальневосточный федеральный ун-т	77,2	79,7	15	13	55,5	56,6	39	33	131 000	123 000
28	Белгородский гос. нац. исслед. ун-т	77,2	79,5	10	10	↑ 63,2	57,9	10	13	70 100	80 000
29	Владимирский гос. ун-т	77,2	75,5	5	10	↑ 59,7	56,0	11	7	81 380	76 780
30	Чувашский гос. педагогический ун-т им. И.Я. Яковлева, г. Чебоксары	77,1		16			53,6	3		74 370	
31	Ивановский гос. ун-т	77,1		5		↓ 53,0	56,6	8	6	77 960	75 670
32	Пензенский гос. ун-т	77,1		5		↑ 64,5	58,8	14	11	74 400	75 600
33	Сибирский ин-т управления — филиал РАНХиГС, г. Новосибирск	76,9	79,7	10	10	↓ 55,8	60,9	34	26	99 500	99 500
34	Саратовский нац. исслед. гос. ун-т им. Н.Г. Чернышевского	76,8	74,9	10	10	↓ 57,6	62,5	9	8	80 746	76 900
35	Брянский гос. ун-т им. И.Г. Петровского	76,7	73,7	5	12	57,7	60,3	5	4	76 500	76 150
36	Тульский гос. ун-т	75,7		11		↑ 58,7	54,6	15	10	85 400	82 000
37	Северный (Арктический) федеральный ун-т им. М.В. Ломоносова	75,4	75,0	6	10	↑ 58,1	54,9	6	19	↑ 104 490	88 850

Место в группе	Вуз	Бюджетный прием			Платный прием			Стоимость обучения, руб. в год			
		Ср. балл ЕГЭ	Зачислено, чел.		Ср. балл ЕГЭ	Зачислено, чел.		2016	2015		
			2016	2015		2016	2015				
		2016	2015	2016	2015	2016	2015	2016	2015		
38	Нац. исслед. Мордовский гос. ун-т им. Н.П. Огарева, г. Саранск	74,5	75,7	21	10	54,6	55,9	9	9	77 040	68 860
39	Омский гос. ун-т им. Ф.М. Достоевского	73,5	77,4	6	10	59,5	57,5	16	32	100 356	94 320
40	Тихоокеанский гос. ун-т, г. Хабаровск	73,4		10		60,5		14		94 200	
41	Северо-Кавказский федеральный ун-т	72,8	68,3	24	25	55,8	61,3	6	22	81 200	76 000
42	Волгоградский гос. ун-т	72,8	78,4	11	10	60,2	54,9	14	18	86 000	76 020
43	Рязанский гос. ун-т им. С.А. Есенина	72,8		8		55,9	58,3	14	14	82 000	79 500
44	Тамбовский гос. ун-т им. Г.Р. Державина	72,8		5		57,7	52,6	6	2	83 000	87 000
45	Ульяновский гос. ун-т	72,2		7		56,8	61,7	1	4	74 370	74 570
46	Псковский гос. ун-т	72,1		10		57,1	59,9	7	3	80 580	77 280
47	Удмуртский гос. ун-т, г. Ижевск	71,7	73,4	15	20	58,1	59,4	17	11	74 370	76 500
48	Калужский гос. ун-т им. К.Э. Циолковского	71,1	64,7	10	10	55,1	55,1	8	8	98 780	88 360
49	Балтийский федеральный ун-т им. И. Канта	70,4	75,7	3	10	61,0	60,9	6	6	105 000	101 000
50	Иркутский гос. ун-т	69,7	68,5	18	20	54,7	56,8	16	11	86 067	132 412
51	Пятигорский гос. ун-т	69,7		5		53,3	60,1	3	9	110 000	110 000
52	Курский гос. ун-т	69,4	72,9	21	20	57,7	61,3	7	10	79 845	79 805
53	Адыгейский гос. ун-т, г. Майкоп	68,0	56,3	18	25					78 540	71 100
54	Амурский гос. ун-т, г. Благовещенск	65,7		7		52,5	55,7	7	9	121 043	70 000
55	Сыктывкарский гос. ун-т	65,3	65,9	24	26	58,3	53,6	4	3	74 400	70 000
56	Тверской гос. ун-т	65,3	72,8	10	21	56,1	59,3	12	15	81 900	78 840
57	Забайкальский гос. ун-т, г. Чита	65,1	67,2	6	10	54,4	52,2	22	25	79 000	71 500
58	Сургутский гос. ун-т Ханты-Мансийского АО	63,2	68,0	15	15	50,5	53,3	5	10	131 420	112 250

59	Северо-Восточный федеральный ун-т им. М.К. Аммосова	63,1	65,5	3	10	57,1	52,9	8	5	173 000	146 000
60	Елецкий гос. ун-т им. И.А. Бунина	61,7		6						77 600	
61	Сочинский гос. ун-т	61,6	65,3	25	25	56,8	48,7	6	5	76 000	74 000
62	Алтайский гос. технический ун-т им. И.И. Ползунова, г. Барнаул					54,8	52,7	8	18	74 990	
63	Астраханский гос. технический ун-т					51,0	54,5	8	3	78 000	74 000
64	Бурятская гос. сельскохозяйственная акад. им. В.Р. Филиппова, г. Улан-Удэ					51,0	52,5	27	20		
65	Бурятский гос. ун-т, г. Улан-Удэ					52,9	47,8	2	15	109 466	44 000
66	Владивостокский гос. ун-т экономики и сервиса					52,7	51,3	21	7	105 000	102 520
67	Волгоградский гос. технический ун-т					55,3	54,0	8	16	80 820	76 020
68	Воронежский гос. архитектурно-строительный ун-т					57,5	63,8	8	23	83 850	
69	Воронежский гос. ун-т					62,1	64,1	33	19	85 000	80 000
70	Восточно-Сибирский гос. ун-т технологий и управления, г. Улан-Удэ					56,7	60,3	4	12	109 470	45 000
71	Вятский гос. ун-т, г. Киров					54,3	59,2	18	19	83 901	53 805
72	Донской гос. технический ун-т, г. Ростов-на-Дону					57,3	58,2	20	58	80 000	55 000
73	Иркутский нац. исслед. технический ун-т					52,6	51,6	10	21	76 000	70 000
74	Казанский нац. исслед. технический ун-т им. А.Н. Туполева					59,6	60,2	19	15	85 030	79 672
75	Красноярский гос. аграрный ун-т					52,5	51,1	14	17	52 500	105 000
76	Кубанский гос. технологический ун-т, г. Краснодар					59,4	60,8	19	22	82 890	75 120
77	Липецкий гос. технический ун-т					60,4	55,4	8	9	74 500	70 000
78	Мичуринский гос. аграрный ун-т					42,3	52,0	2	1	75 000	80 000
79	Московский авиационный ин-т (нац. исслед. ун-т)					70,3	66,0	109	14	169 200	159 000
80	Московский гос. технический ун-т гражданской авиации					56,0	59,0	27	28	104 000	99 000

Место в группе	Вуз	Бюджетный прием			Платный прием					
		Ср. балл ЕГЭ		Зачислено, чел.	Ср. балл ЕГЭ	Зачислено, чел.		Стоимость обучения, руб. в год		
		2016	2015			2016	2015	2016	2015	
81	Московский гос. ун-т печати им. Ивана Федорова	83,3	11	63,8	60,3	51	35	128 058	122 193	
82	Московский гос. ун-т путей сообщения			59,5	57,3	42	19	146 000	137 140	
83	Московский гос. ун-т технологий и управления			60,6	73,3	17	14	125 000	99 000	
84	Московский педагогический гос. ун-т				66,5	24		184 900		
85	Московский технический ун-т связи и информатики			55,6	63,1	28	15	71 000	134 000	
86	Нац. исслед. ун-т «Московский энергетический ин-т»			62,2	72,5	2	40	141 000	126 000	
87	Нижегородский гос. ун-т им. Н.И. Лобачевского			61,0	61,1	40	32	96 000	96 000	
88	Нижегородский ин-т управления — филиал РАНХиГС			57,7	52,2	4	10	90 000	82 000	
89	Нижевартовский гос. ун-т				54,4	10		94 900		
90	Новосибирский гос. педагогический ун-т			60,4	57,7	33	37	74 370	69 000	
91	Новосибирский гос. технический ун-т			62,9	64,1	33	31	93 000	92 000	
92	Новосибирский гос. ун-т экономики и управления			60,1	59,8	24	24	91 400	84 000	
93	Омский гос. технический ун-т			60,1	57,6	20	25	98 400	87 490	
94	Омский гос. ун-т путей сообщения			54,4	63,2	29	50	87 070	87 070	
95	Пермский нац. исслед. политехнический ун-т			65,5	63,7	47	28	106 000		
96	Поволжский гос. ун-т телекоммуникаций и информатики, г. Самара			62,0	61,9	8	15	77 500	75 000	
97	Поволжский ин-т управления — филиал РАНХиГС, г. Саратов	71,2	15	61,4	55,5	14	5	77 510	76 910	
98	Российский гос. аграрный ун-т — МСХА им. К.А. Тимирязева, г. Москва			51,9	58,2	43	28	115 600	115 600	
99	Российский гос. гидрометеорологический ун-т, г. Санкт-Петербург			56,0	49,3	8	8	98 000	98 000	

100	Российский гос. педагогический ун-т им. А.И. Герцена, г. Санкт-Петербург	56,1	60,6	11	11	156 800	147 400
101	Российский гос. социальный ун-т, г. Москва	63,4	59,3	25	27	141 000	137 100
102	Ростовский гос. экономический ун-т «РИНХ»	57,4	57,8	6	4	77 000	77 000
103	Самарский гос. технический ун-т	58,8	54,8	15	14	74 200	71 200
104	Санкт-Петербургский гос. политехнический ун-т	63,4	68,1	95	110	148 000	141 000
105	Санкт-Петербургский гос. технологический ин-т (технический ун-т)	66,5	67,0	116	56	74 000	69 900
106	Санкт-Петербургский гос. ун-т аэрокосмического приборостроения	69,4	63,8	14	19	126 000	110 000
107	Санкт-Петербургский гос. ун-т гражданской авиации	66,3	63,1	8	31	128 500	120 770
108	Санкт-Петербургский гос. ун-т промышленных технологий и дизайна	61,1	65,8	112	61	97 000	
109	Санкт-Петербургский гос. ун-т телекоммуникаций им. М.А. Бонч-Бруевича	55,8	61,4	88	52	126 000	120 000
110	Санкт-Петербургский гос. экономический ун-т	71,5	68,6	62	58	90 000	170 000
111	Санкт-Петербургский гос. электротехнический ун-т «ЛЭТИ»	70,0	72,7	93	88	138 000	112 000
112	Саратовский гос. технический ун-т	59,5	67,2	15	16	77 510	76 900
113	Сибирский гос. аэрокосмический ун-т им. М.Ф. Решетнева, г. Красноярск	56,2	58,9	54	65	74 370	72 000
114	Сибирский гос. индустриальный ун-т, г. Новокузнецк	53,3	55,0	20	10	75 000	
115	Сибирский гос. ун-т путей сообщения, г. Новосибирск	54,0	52,9	30	23	97 000	94 500
116	Сибирский гос. ун-т телекоммуникаций и информатики, г. Новосибирск	56,6	58,1	50	30	66 000	66 000
117	Сибирский федеральный ун-т	58,5	60,2	71	51	79 000	79 000
118	Тамбовский гос. технический ун-т	62,3	64,8	7	7	75 600	
119	Томский гос. педагогический ун-т		54,3	8		79 000	

Место в группе	Вуз	Бюджетный прием				Платный прием				
		Ср. балл ЕГЭ		Зачислено, чел.		Ср. балл ЕГЭ		Зачислено, чел.		Стоимость обучения, руб. в год
		2016	2015	2016	2015	2016	2015	2016	2015	
		2016	2015	2016	2015	2016	2015	2016	2015	
120	Тюменский индустриальный ун-т			66,0	16			81 610		
121	Ульяновский гос. технический ун-т			53,4	52,8	7	12	77 780	74 570	
122	Уральский гос. педагогический ун-т, г. Екатеринбург			55,7	63,1	6	14	102 100	93 000	
123	Ухтинский гос. технический ун-т			53,2	56,4	20	18	75 000	56 000	
124	Хабаровская гос. акад. экономики и права			53,8	9			96 800		
125	Челябинский гос. ун-т			58,5	19			74 400		
126	Череповецкий гос. ун-т			68,8	64,2	2	3	65 800	62 000	
127	Юго-Западный гос. ун-т, г. Курск			64,3	45,0	2	1	79 900	80 000	
128	Ярославский гос. педагогический ун-т им. К.Д. Ушинского			58,1	10			77 000		
<i>В среднем/всего по группе</i>		79,3	78,8	65,6	62,8	3893	3350	117 877	114 181	

Место в группе	Вуз	Бюджетный прием				Платный прием					
		Ср. балл ЕГЭ		Зачислено, чел.		Ср. балл ЕГЭ		Зачислено, чел.		Стоимость обучения, руб. в год	
		2016	2015	2016	2015	2016	2015	2016	2015		
		2016	2015	2016	2015	2016	2015	2016	2015		
Религиоведение и теология											
1	Санкт-Петербургский гос. ун-т	82,1	82,8	10	10	77,0	76,7	1	1	185 000	185 000
2	Московский гос. ун-т им. М.В. Ломоносова	81,2	81,8	10	10	76,7		1	1	325 000	325 000
3	Российский гос. гуманитарный ун-т, г. Москва	80,5	80,3	10	10	70,3	73,6	4	5	66 200	126 000
4	Уральский федеральный ун-т им. Б.Н. Ельцина	75,2	75,5	20	20	69,6	58,0	8	4	93 130	93 130
5	Алтайский гос. ун-т, г. Барнаул	73,2		10			63,9	3		77 000	
6	Российский гос. социальный ун-т, г. Москва	71,5	70,1	25	15	64,7		2	2	115 600	
7	Казанский (Приволжский) федеральный ун-т	68,7	67,5	42	34	49,9	57,0	3	4	78 900	74 220
8	Брянский гос. ун-т им. И.Г. Петровского	67,4		11			59,0	1		69 510	
9	Курский гос. ун-т	66,8		10		63,4	48,4	2	6	73 175	73 175
10	Белгородский гос. нац. исслед. ун-т	66,5		15			58,7	1		63 700	
11	Башкирский гос. ун-т, г. Уфа	65,1		18				5		64 370	
12	Гос. ун-т — учебно-научно-производственный комплекс, г. Орел	64,4		10						71 400	
13	Орловский гос. ун-т	64,4		10						71 400	
14	Рязанский гос. ун-т им. С.А. Есенина	63,5		10			53,8	2		73 800	
15	Саратовский нац. исслед. гос. ун-т им. Н.Г. Чернышевского	63,5	60,6	10	20	52,0	52,4	3	2	73 740	70 230
16	Дальневосточный федеральный ун-т	63,4	58,1	13	25	49,6	44,2	3	3	114 000	101 000
17	Ульяновский гос. педагогический ун-т им. И.Н. Ульянова	62,2		25						64 370	

Место в группе	Вуз	Бюджетный прием				Платный прием				
		Ср. балл ЕГЭ		Зачислено, чел.		Ср. балл ЕГЭ		Зачислено, чел.		Стоимость обучения, руб. в год
		2016	2015	2016	2015	2016	2015	2016	2015	
18	Иркутский гос. ун-т	61,9		30		52,7	1	89 578		
19	Бурятский гос. ун-т, г. Улан-Удэ	60,1		10		63,3	7	97 191	63 370	
20	Тверской гос. ун-т	60,0	60,6	10	10	53,7	1	75 270	72 210	
21	Тульский гос. ун-т	59,8		10		71,0	2	75 400	67 500	
22	Омский гос. ун-т им. Ф.М. Достоевского	59,2	62,8	25	14	53,2	3	92 694	87 120	
23	Пятигорский гос. ун-т	57,2	57,5	15	10			110 000	110 000	
24	Псковский гос. ун-т					63,7	7	70 680	70 680	
<i>В среднем/всего по группе</i>		66,4	67,7	359	206	56,5	54	96 948	106 685	

Место в группе	Вуз	Бюджетный прием				Платный прием					
		Ср. балл ЕГЭ		Зачислено, чел.		Ср. балл ЕГЭ		Зачислено, чел.		Стоимость обучения, руб. в год	
		2016	2015	2016	2015	2016	2015	2016	2015		
		2016	2015	2016	2015	2016	2015	2016	2015		
Сельское и рыбное хозяйство											
1	Российский ун-т дружбы народов, г. Москва	77,3	74,3	40	41	58,5	61,0	58	62	131 666	123 666
2	Ингушский гос. ун-т, г. Магас	↑ 73,9	68,8	75	79					73 900	
3	Московская гос. акад. ветеринарной медицины и биотехнологии им. К.И. Скрябина	73,4	70,7	210	222	↓ 62,5	66,8	54	97	157 500	157 500
4	Санкт-Петербургская гос. акад. ветеринарной медицины	72,2	70,3	363	360	55,2	57,1	176	169	↑ 111 000	80 000
5	Российский гос. гидрометеорологический ун-т, г. Санкт-Петербург	69,6		10		56,1		3		74 600	
6	Дагестанский гос. аграрный ун-т, г. Махачкала	68,4	65,5	280	272					69 635	
7	Московский гос. ун-т дизайна и технологии	66,5		75		54,9		7		150 500	
8	Нац. исслед. Томский гос. ун-т	↑ 63,8	59,3	25	20	58,0		1		78 900	74 200
9	Кубанский гос. аграрный ун-т, г. Краснодар	62,7	61,9	500	526	55,4	55,8	89	39	↑ 82 900	75 200
10	Кубанский гос. ун-т, г. Краснодар	62,4	60,0	40	40	↓ 53,4	57,0	2	2	↑ 85 750	77 000
11	Российский гос. аграрный ун-т — МСХА им. К.А. Тимирязева, г. Москва	61,9	60,0	689	802	54,8	54,6	110	112	142 500	142 500
12	Казанская гос. акад. ветеринарной медицины им. Н.Э. Баумана	↑ 60,2	56,4	280	255	47,0	48,8	19	6	74 370	
13	Оренбургский гос. ун-т	↓ 59,2	66,7	15	10					74 370	70 000
14	Казанский гос. аграрный ун-т	↑ 58,6	53,5	215	168	45,3		1	↑	68 200	61 430
15	Камчатский гос. технический ун-т, г. Петропавловск-Камчатский	↑ 58,1	51,8	25	4					135 400	
16	Санкт-Петербургский гос. аграрный ун-т	57,4	55,5	235	277	↑ 48,8	44,1	5	11	↑ 78 500	71 000

Место в группе	Вуз	Бюджетный прием			Платный прием			Стоимость обучения, руб. в год			
		Ср. балл ЕГЭ		Зачислено, чел.	Ср. балл ЕГЭ		Зачислено, чел.				
		2016	2015		2016	2015					
17	Курская гос. сельскохозяйственная акад.	57,3	57,2	265	249	46,6	44,7	17	38	78 050	69 900
18	Брянская гос. сельскохозяйственная акад.	↑ 56,9	49,9	206	231					74 190	74 275
19	Орловский гос. аграрный ун-т	56,7	55,6	226	247		52,7	4		81 606	79 910
20	Пермский гос. нац. исслед. ун-т	↓ 56,7	60,0	23	11					99 600	
21	Новосибирский гос. аграрный ун-т	56,2	55,8	540	438	↓ 46,7	50,3	43	51	77 700	73 000
22	Донской гос. аграрный ун-т, пос. Персиановский	↑ 56,0	50,1	230	307	46,3	48,7	27	5	74 400	89 100
23	Кемеровский гос. сельскохозяйственный ин-т	56,0	55,5	96	122		56,3	1		73 000	
24	Уральский гос. аграрный ун-т, г. Екатеринбург	55,9	57,1	253	236	51,8	51,2	28	20	86 533	94 633
25	Вятская гос. сельскохозяйственная акад., г. Киров	54,7	54,5	255	270					70 000	
26	Нижегородская гос. сельскохозяйственная акад.	↓ 54,6	54,5	370	342	↓ 49,4	54,4	17	12	73 050	
27	Ставропольский гос. аграрный ун-т	54,6	52,5	280	265	↓ 42,7	45,1	27	14	74 400	76 000
28	Волгоградский гос. аграрный ун-т	54,3	54,0	440	504	↑ 49,9	47,4	39	6	154 350	
29	Калининградский гос. технический ун-т	53,9	53,6	105	121	44,0	45,4	4	6	34 500	31 433
30	Белгородский гос. аграрный ун-т им. В.Я. Горина	↓ 53,6	56,9	324	345	↑ 47,9	44,6	45	23	88 200	88 200
31	Рязанский гос. агротехнологический ун-т им. П.А. Костычева	53,5	53,7	310	249	68,3	42,6	8	1	80 310	79 470
32	Пензенская гос. сельскохозяйственная акад.	↑ 53,5	48,5	184	195		37,0	1		77 820	91 000
33	Башкирский гос. аграрный ун-т, г. Уфа	53,3	51,2	287	294	46,0	45,5	24	2	86 450	88 200
34	Тувинский гос. ун-т, г. Кызыл	53,1	51,9	56	93	51,0	52,9	2	1	78 160	80 530
35	Пермская гос. сельскохозяйственная акад. им. Д.Н. Прянишникова	53,0	51,8	325	306	48,2		6		94 200	94 200
36	Вологодская гос. молочнохозяйственная акад. им. Н.В. Верещагина	53,0	53,6	204	196	↑ 86,8	45,3	1	1	72 100	70 000

37	Смоленская гос. сельскохозяйственная акад.	53,0	53,7	115	49,1	46,8	16	5	73 020	85 800	
38	Елецкий гос. ун-т им. И.А. Бунина	↑ 52,9	50,0	32	39	↑ 77 600			70 000	70 000	
39	Якутская гос. сельскохозяйственная акад.	↑ 52,8	47,8	239	276	↓ 46,7	50,4	4	3	157 370	142 300
40	Ивановская гос. сельскохозяйственная акад. им. Д.К. Беляева	52,5	51,0	290	286	47,7		1	72 900		
41	Тульский гос. педагогический ун-т им. Л.Н. Толстого	52,4	52,1	30	40	44,0	42,7	5	1	85 400	82 750
42	Северо-Кавказская гос. гуманитарно-технологическая акад., г. Черкесск	52,4	50,0	28	55	37,6		2	↑ 84 000	75 000	
43	Дагестанский гос. ун-т, г. Махачкала	↑ 52,4	47,8	18	23				74 370	70 700	
44	Ижевская гос. сельскохозяйственная акад.	52,3	52,7	352	294	↑ 80 740			80 740	70 000	
45	Гос. аграрный ун-т Северного Зауралья, г. Тюмень	52,3	53,0	331	354	43,0	44,7	63	4	131 340	70 000
46	Донской гос. технический ун-т, г. Ростов-на-Дону	↓ 52,3	57,3	70	60	44,2	42,9	8	4	80 000	70 000
47	Астраханский гос. ун-т	↓ 52,3	57,5	16	29	53,3		1	81 230	81 000	
48	Ярославская гос. сельскохозяйственная акад.	↓ 52,1	55,4	156	144	44,5		2	90 000	90 000	
49	Алтайский гос. аграрный ун-т, г. Барнаул	51,8	51,2	382	312	41,0	42,3	5	1	↑ 79 050	71 435
50	Саратовский гос. аграрный ун-т им. Н.И. Вавилова	51,8	50,3	315	295	↑ 48,3	42,1	26	2	77 520	76 910
51	Южно-Уральский гос. аграрный ун-т, г. Троицк	↓ 51,5	54,5	539	638	43,0		18	↑ 78 870	70 800	
52	Новгородский гос. ун-т им. Ярослава Мудрого	51,5	53,0	60	43	↓ 48,3	53,4	3	1	85 900	86 850
53	Марийский гос. ун-т, г. Йошкар-Ола	51,2	53,4	70	114				81 000	80 500	
54	Костромская гос. сельскохозяйственная акад.	51,1	50,3	254	245	48,8		3	↑ 84 790	61 430	
55	Петрозаводский гос. ун-т	51,0	51,4	52	49	↑ 117 500			117 500	79 000	
56	Омский гос. аграрный ун-т	50,8	49,1	341	460	↑ 46,3	41,3	4	3	90 950	91 490
57	Нац. исслед. Мордовский гос. ун-т им. Н.П. Огарева, г. Саранск	50,7	51,0	119	173	↑ 48,0	35,0	1	1	77 040	75 530
58	Уральский гос. лесотехнический ун-т, г. Екатеринбург	50,7	48,3	9	10				94 900	99 600	
59	Самарская гос. сельскохозяйственная акад.	50,2	51,6	220	236	↑ 46,1	43,4	17	15	80 400	87 900
60	Мичуринский гос. аграрный ун-т	50,2	48,6	160	180	↓ 37,8	56,3	2	3	75 000	91 500

Место в группе	Вуз	Бюджетный прием			Платный прием			Стоимость обучения, руб. в год	
		Ср. балл ЕГЭ		Зачислено, чел.	Ср. балл ЕГЭ	Зачислено, чел.		2016	2015
		2016	2015			2016	2015		
61	Калмыцкий гос. ун-т, г. Элиста	50,0	51,9	102	103	35,0	2	1	76 620
62	Тверской гос. ун-т	49,9		10					81 900
63	Астраханский гос. технический ун-т	↑ 49,6	47,2	52	66		2	2	82 000
64	Горно-Алтайский гос. ун-т	49,6	50,2	37	48	38,3	1	2	79 350
65	Чувашская гос. сельскохозяйственная акад., г. Чебоксары	↓ 48,9	51,5	274	268	52,1	10	4	72 710
66	Красноярский гос. аграрный ун-т	48,8	50,0	365	340	53,6	10	4	74 370
67	Иркутская гос. сельскохозяйственная акад.	48,8	48,0	204	229	41,4	14	20	96 080
68	Дальневосточный гос. аграрный ун-т, г. Благовещенск	48,1	46,2	180	180	39,6	1	25	172 000
69	Дальневосточный гос. технический рыбохозяйственный ун-т, г. Владивосток	48,1	47,0	101	101	61,3	1	2	94 000
70	Кабардино-Балкарский гос. аграрный ун-т им. В.М. Кокова, г. Нальчик	↑ 47,6	45,3	190	202	34,0		1	75 400
71	Бурятская гос. сельскохозяйственная акад. им. В.Р. Филиппова, г. Улан-Удэ	47,5	48,9	286	289	48,2	13	7	
72	Тамбовский гос. технический ун-т	↓ 46,9	54,7	20	14	42,2		8	76 600
73	Приморская гос. сельскохозяйственная акад., г. Усурийск	46,5	45,3	220	222	62,7	1	2	87 400
74	Великолукская гос. сельскохозяйственная акад.	↑ 46,5	44,2	91	87	68,2	2	3	66 450
75	Ульяновская гос. сельскохозяйственная акад.	↓ 46,4	53,9	202	194	47,1		2	76 170
76	Тверская гос. сельскохозяйственная акад.	↓ 46,2	48,7	94	107	42,4	2		79 100
77	Горский гос. аграрный ун-т, г. Владикавказ	46,1	44,1	200	214	39,0		1	73 000
78	Курганская гос. сельскохозяйственная акад. им. Т.С. Мальцева, г. Лесниково	46,1	45,8	175	140	40,0	6		79 750
									84 000

79	Хакасский гос. ун-т им. Н.Ф. Катанова, г. Абакан	↓ 43,0	45,5	25	50			↑ 79 000	71 000	
80	Восточно-Сибирский гос. ун-т технологий и управления, г. Улан-Удэ	42,6		13						
81	Майкопский гос. технологический ун-т	↓ 41,8	51,2	66	25	41,4	4	75 830	74 200	
82	Нижегородский гос. инженерно-экономический ин-т, г. Княгинино	↓ 39,9	45,6	50	50					
83	Чеченский гос. ун-т, г. Грозный	↓ 35,5	37,4	155	105			76 120	75 690	
84	Воронежский гос. ун-т инженерных технологий					52,1	5	10	74 370	
	<i>В среднем/всего по группе</i>	54,3	53,7	15650	15881	51,7	1046	836	89 483	84 271

Место в группе	Вуз	Бюджетный прием				Платный прием					
		Ср. балл ЕГЭ		Зачислено, чел.		Ср. балл ЕГЭ		Зачислено, чел.		Стоимость обучения, руб. в год	
		2016	2015	2016	2015	2016	2015	2016	2015		
		2016	2015	2016	2015	2016	2015	2016	2015		
Сестринское дело											
1	Первый Санкт-Петербургский гос. медицинский ун-т им. И.П. Павлова	85,2		10		60,2	60,2	51	60	78 200	45 000
2	Первый гос. Московский медицинский ун-т им. И.М. Сеченова	73,6		21		57,8	58,1	20	32	192 300	67 500
3	Санкт-Петербургский гос. педиатрический медицинский ун-т	73,3		10		58,5			7		
4	Казанский гос. медицинский ун-т	68,7	62,9	21	23	56,5	54,5	12	14	84 220	65 520
5	Рязанский гос. медицинский ун-т им. И.П. Павлова	66,9		20		49,5	48,7	8	17	89 000	
6	Новгородский гос. ун-т им. Ярослава Мудрого	63,8		10			46,7		6	85 900	
7	Тюменский гос. медицинский ун-т	63,5	63,2	15	14	51,1	51,5	17	30	69 500	60 000
8	Саратовский гос. медицинский ун-т	63,2	61,6	12	10	53,1	50,1	17	7	77 520	53 000
9	Северо-Восточный федеральный ун-т им. М.К. Аммосова	54,9	58,2	13	15	52,8	53,1	10	2		
10	Тихоокеанский гос. медицинский ун-т, г. Владивосток	52,4		10							
11	Кемеровский гос. медицинский ун-т						49,7	5		44 200	
12	Нижегородская гос. медицинская акад.						57,0	7		95 000	
13	Новосибирский гос. медицинский ун-т						44,3	27		45 000	
14	Оренбургский гос. медицинский ун-т						43,7	22		40 000	
15	Российский ун-т дружбы народов, г. Москва					54,1	58,8	50	113	88 000	78 540
16	Самарский гос. медицинский ун-т						47,9	13		82 000	
17	Смоленский гос. медицинский ун-т						52,4	7		50 000	
18	Ставропольский гос. медицинский ун-т					59,4	57,2	8	21	78 160	
						53,3	56,4	270	317	79 933	63 771
		<i>В среднем/всего по группе</i>									

Место в группе	Вуз	Бюджетный прием				Платный прием					
		Ср. балл ЕГЭ		Зачислено, чел.		Ср. балл ЕГЭ		Зачислено, чел.		Стоимость обучения, руб. в год	
		2016	2015	2016	2015	2016	2015	2016	2015		
		2016	2015	2016	2015	2016	2015	2016	2015		
Социальная работа											
1	Санкт-Петербургский гос. ун-т	86,0	82,4	15	15	77,3	73,6	4	1	176 000	176 000
2	Северо-Западный ин-т управления — филиал РАНХиГС, г. Санкт-Петербург	78,9	79,1	10	17	61,8			27	150 000	85 000
3	Новосибирский гос. технический ун-т	76,4	77,0	14	14	59,8	56,1	9	11	85 000	82 000
4	Сибирский федеральный ун-т	75,5	73,0	52	52	61,8	61,9	41	14	103 185	85 000
5	Российский гос. педагогический ун-т им. А.И. Герцена, г. Санкт-Петербург	75,3	71,8	18	20	59,3	61,6	6	5	101 800	95 600
6	Нижегородский гос. ун-т им. Н.И. Лобачевского	74,9	68,3	25	25	58,2			3	91 000	85 000
7	Московский педагогический гос. ун-т	74,9		19		67,7		1		175 900	
8	Пермский гос. нац. исслед. ун-т	74,6	73,5	45	48	58,1	58,4	12	11	94 500	
9	Московский городской педагогический ун-т	74,3	66,5	35	65	61,4	64,5	6	4	222 000	217 500
10	Балтийский федеральный ун-т им. И. Канта	74,2	68,1	10	25	57,5	63,7	1	7	126 400	97 400
11	Алтайский гос. ун-т, г. Барнаул	73,3	69,8	27	35	59,4	56,9	6	3	77 000	76 000
12	Ульяновский гос. педагогический ун-т им. И.Н. Ульянова	73,3	67,5	10	25	62,0	62,3	2	1	64 370	
13	Нац. исслед. Томский гос. ун-т	73,1	71,1	34	34	55,7	65,9	3	1	87 700	82 450
14	Уральский федеральный ун-т им. Б.Н. Ельцина	72,8	72,4	53	60	62,0	56,4	14	15	108 850	103 136
15	Российский гос. социальный ун-т, г. Москва	72,7	73,7	62	44	59,8	61,9	7	7	162 000	117 200
16	Кубанский гос. ун-т, г. Краснодар	72,0	69,1	43	45	59,4	63,6	7	9	78 000	75 000
17	Югорский гос. ун-т, г. Ханты-Мансийск	72,0		10		44,3		1		85 000	
18	Российский нац. исслед. медицинский ун-т им. Н.И. Пирогова, г. Москва	71,4	62,2	12	12	58,5		6		130 000	97 000

Место в группе	Вуз	Бюджетный прием			Платный прием			Стоимость обучения, руб. в год			
		Ср. балл ЕГЭ	Зачислено, чел.		Ср. балл ЕГЭ	Зачислено, чел.					
			2016	2015		2016	2015				
19	Мурманский гос. гуманитарный ун-т	↑ 71,1	60,5	14	15	54,1	54,7	7	2	81 000	76 000
20	Московский авиационный ин-т (нац. исслед. ун-т)	71,0		17		59,3		4		130 770	
21	Белгородский гос. нац. исслед. ун-т	70,8	69,2	40	40	↑ 60,0	53,5	2	1	63 700	74 000
22	Санкт-Петербургский гос. ин-т психологии и социальной работы	70,8	68,3	30	26						
23	Брянский гос. ун-т им. И.Г. Петровского	↑ 70,8	60,1	10	13					69 510	69 510
24	Рязанский гос. ун-т им. С.А. Есенина	↑ 70,5	66,2	15	16	↓ 51,3	56,2	7	1	73 800	73 800
25	Ивановский гос. ун-т	70,1	67,2	17	15		55,0	3		70 000	69 040
26	Самарский гос. ун-т	69,5	71,9	22	25					88 000	
27	Самарский нац. исслед. ун-т им. академика С.П. Королева	69,5		22						88 000	
28	Новосибирский гос. педагогический ун-т	69,1	66,4	45	61	54,9	54,5	35	29	↑ 100 685	83 500
29	Кемеровский гос. ун-т	69,1	65,9	44	50	58,3	58,9	6	1	107 220	107 220
30	Ярославский гос. ун-т им. П.Г. Демидова	69,0	70,1	30	31	57,4		8	4	77 790	74 440
31	Тюменский гос. ин-т культуры	↑ 68,8	49,7	12	12	↓ 40,4	53,8	7	3	↑ 114 219	85 000
32	Вятский гос. ун-т, г. Киров	68,7		15		58,9		2		73 218	
33	Московский гос. областной ун-т	↑ 68,1	64,1	25	25					↑ 205 000	167 000
34	Иркутский гос. ун-т	↑ 68,1	63,5	23	25	66,3		1		89 578	123 556
35	Омский гос. ун-т им. Ф.М. Достоевского	68,0	66,7	43	47	↑ 56,7	53,9	3	9	↑ 120 656	100 080
36	Псковский гос. ун-т	67,5	64,8	11	10	58,4	59,9	3	4	70 680	70 680
37	Пензенский гос. ун-т	67,2	68,6	14	18					64 800	75 600
38	Башкирский гос. ун-т, г. Уфа	66,9	65,5	50	48			4		64 370	63 370

39	Гос. ун-т — учебно-научно-производственный комплекс, г. Орел	66,9	20		53,7	4	71 400
40	Казанский гос. медицинский ун-т	↑ 66,9	16	20	↓ 57,0	1	↑ 74 620
41	Дальневосточный федеральный ун-т	66,8	17	20	50,3	6	122 000
42	Иркутский нац. исслед. технический ун-т	66,8	14	12	↓ 51,1	19	↑ 73 000
43	Северо-Кавказский федеральный ун-т	↑ 66,7	41	30	55,1	9	↑ 99 000
44	Ярославский гос. педагогический ун-т им. К.Д. Ушинского	66,7	36	37	58,8	8	77 000
45	Южный федеральный ун-т	66,5	43	38	57,7	2	73 000
46	Волгоградский гос. ун-т	66,5	25	35	↑ 55,3	7	76 000
47	Московский гос. медико-стоматологический ун-т	66,5	10	10	↑ 59,6	9	80 000
48	Удмуртский гос. ун-т, г. Ижевск	66,4	44	45	56,9	8	69 870
49	Орловский гос. ун-т	66,3	21	27	↓ 44,7	4	71 400
50	Орловский филиал РАНХиГС	↑ 66,3	10	35	↓ 51,0	5	66 470
51	Московский городской психолого-педагогический ун-т	↓ 66,2	50	27	57,5	1	↑ 145 000
52	Костромской гос. ун-т им. Н.А. Некрасова	66,1	17	17	↓ 44,0	3	71 200
53	Петрозаводский гос. ун-т	↑ 66,1	14	24	52,1	4	↑ 104 500
54	Хакасский гос. ун-т им. Н.Ф. Катанова, г. Абакан	66,0	15	25	↓ 51,4	6	70 000
55	Российский гос. профессионально-педагогический ун-т, г. Екатеринбург	65,5	20	25	56,3	3	92 600
56	Курганский гос. ун-т	65,5	15	41			79 240
57	Донской гос. технический ун-т, г. Ростов-на-Дону	65,0	14	15	53,7	16	↑ 70 000
58	Волгоградский гос. социально-педагогический ун-т	64,6	21	25	55,4	2	71 080
59	Горно-Алтайский гос. ун-т	↑ 64,6	12	15			72 720
60	Адыгейский гос. ун-т, г. Майкоп	↑ 64,5	14	17			71 100
61	Гос. ин-т экономики, финансов, права и технологий, г. Гатчина	64,5	12	13	52,1	2	56 000
						8	52 000

Место в группе	Вуз	Бюджетный прием			Платный прием			Стоимость обучения, руб. в год			
		Ср. балл ЕГЭ		Зачислено, чел.	Ср. балл ЕГЭ	Зачислено, чел.					
		2016	2015			2016	2015				
62	Северный (Арктический) федеральный ун-т им. М.В. Ломоносова	64,3	63,0	28	29	49,9	52,8	7	3	94 490	82 220
63	Тамбовский гос. ун-т им. Г.Р. Державина	64,2	62,0	12	37	47,7		1	1	126 500	83 500
64	Белгородский гос. ин-т искусств и культуры	64,2	60,1	9	9	57,1	62,1	5	5	34 000	32 500
65	Морской гос. ун-т им. адмирала Г.И. Невельского, г. Владивосток	64,0		12						105 000	
66	Ульяновский гос. ун-т	63,9	60,8	23	40	46,1	55,4	6	2	72 020	80 920
67	Тверской гос. ун-т	63,8	66,2	21	27	57,9	57,7	16	5	75 270	72 210
68	Пятигорский гос. ун-т	63,6	66,2	26	15	49,0		1	1	120 000	110 000
69	Калужский гос. ун-т им. К.Э. Циолковского	63,5	57,2	42	45	54,1		8	8	98 780	88 360
70	Смоленский гос. ун-т	63,5	61,4	38	40	51,6	55,7	2	5	70 530	69 700
71	Тувинский гос. ун-т, г. Кызыл	63,5		10		50,3		4		68 160	
72	Саратовский нац. исслед. гос. ун-т им. Н.Г. Чернышевского	63,3	63,1	29	30	47,0		1		73 740	70 230
73	Сыктывкарский гос. ун-т	63,3	63,6	24	23	50,0	52,7	5	1	64 400	63 400
74	Нац. исслед. Мордовский гос. ун-т им. Н.П. Огарева, г. Саранск	63,2	61,1	24	25	51,8	53,8	3	3	67 040	68 860
75	Тихоокеанский гос. ун-т, г. Хабаровск	63,2	64,9	20	13	51,4	56,9	2	4	92 200	94 200
76	Вологодский гос. ун-т	63,2	64,8	10	28	55,6		2		80 540	76 800
77	Амурский гос. ун-т, г. Благовещенск	62,6	61,3	16	19	49,0	53,4	5	1	97 713	95 340
78	Кабардино-Балкарский гос. ун-т им. Х.М. Бербекова, г. Нальчик	62,4	60,1	52	60	45,8	47,0	1	4	74 000	
79	Международный ун-т природы, общества и человека «Дубна»	62,4	61,1	16	15	54,0		1		113 160	113 160

80	Северо-Осетинский гос. ун-т им. К.Л. Хетагурова, г. Владикавказ	↑ 61,8	58,0	33	35	49,8	48,0	5	6	70 000	69 000
81	Астраханский гос. ун-т	61,7	64,5	22	11	↑ 105 615	54,0	1	↑ 81 000		
82	Сургутский гос. педагогический ун-т	↑ 61,3	56,4	15	15	↑ 126 800		1	↑ 111 100		
83	Курский гос. медицинский ун-т	60,7	61,1	15	14	↓ 40,7	49,1	2	1	68 160	
84	Самарский гос. медицинский ун-т	60,2	62,3	13	13					82 000	80 000
85	Амурский гуманитарно-педагогический гос. ун-т, г. Комсомольск-на-Амуре	60,2		10		52,3		4		76 050	
86	Елецкий гос. ун-т им. И.А. Бунина	↑ 59,7	53,9	19	20	46,3		2		69 390	63 370
87	Карачаево-Черкесский гос. ун-т им. У.Д. Алиева, г. Карачаевск	59,5	58,9	16	20					67 200	68 400
88	Забайкальский гос. ун-т, г. Чита	↑ 59,4	56,4	46	44	↑ 51,0	46,2	6	4	↑ 102 685	71 500
89	Северо-Восточный федеральный ун-т им. М.К. Аммосова	59,2		16		↓ 54,6	59,3	4	14	158 000	146 000
90	Липецкий гос. педагогический ун-т	↑ 58,9	54,7	20	19			1		64 700	63 370
91	Калмыцкий гос. ун-т, г. Элиста	↑ 56,9	44,6	12	9					88 737	
92	Дагестанский гос. ун-т, г. Махачкала	↓ 52,6	51,3	91	103					66 800	66 800
93	Чеченский гос. ун-т, г. Грозный	↓ 41,8	44,5	150	119	↑ 76 120		↑ 69 050			
94	Бурятский гос. ун-т, г. Улан-Удэ	63,5		14	14	↓ 49,3	48,6	6	8	↑ 97 191	63 370
95	Волгоградский гос. медицинский ун-т	59,6		25	25	53,7		4		55 000	55 000
96	Казанский нац. исслед. технологический ун-т	71,1		13	13	↓ 50,1	53,6	11	2	96 800	96 800
97	Красноярский гос. медицинский ун-т им. В.Ф. Войно-Ясенецкого	↑ 58,0						4	8	49 400	46 600
98	Красноярский гос. педагогический ун-т им. В.П. Астафьева					53,5		14		64 370	
99	Мичуринский гос. аграрный ун-т					53,0		2		67 000	
100	Омский гос. технический ун-т	67,6		10	10	58,8	58,0	25	27	86 600	80 130
101	Пермский гос. гуманитарно-педагогический ун-т					58,0	59,6	5	1	66 000	

Место в группе	Вуз	Бюджетный прием				Платный прием						
		Ср. балл ЕГЭ		Зачислено, чел.		Ср. балл ЕГЭ		Зачислено, чел.		Стоимость обучения, руб. в год		
		2016	2015	2016	2015	2016	2015	2016	2015	2016	2015	
102	Поволжский гос. ун-т сервиса, г. Тольятти		55,4		3		83,0	84,7	1	1	68 160	70 000
103	Рязанский гос. радиотехнический ун-т		65,2		19		49,8	51,5	4	6	71 850	72 840
104	Санкт-Петербургский гос. ун-т промышленных технологий и дизайна						57,5	68,5	5	7	64 000	
105	Саратовский гос. технический ун-т						53,0	48,3	7	6	70 240	70 240
106	Сибирский гос. технологический ун-т, г. Красноярск						52,1	52,9	34	33	64 370	126 740
107	Томский гос. ун-т систем управления и радиоэлектроники		70,0		45		58,1	54,8	32	30	69 000	63 370
	<i>В среднем/всего по группе</i>		65,2	63,9	2384	2957	56,3	55,7	558	519	94 629	88 245

Место в группе	Вуз	Бюджетный прием				Платный прием					
		Ср. балл ЕГЭ		Зачислено, чел.		Ср. балл ЕГЭ		Зачислено, чел.		Стоимость обучения, руб. в год	
		2016	2015	2016	2015	2016	2015	2016	2015		
Социология											
1	Московский гос. ин-т международных отношений (ун-т) МИД России	96,0	93,0	10	10	81,7	83,1	34	34	370 000	340 000
2	Нац. исслед. ун-т «Высшая школа экономики», г. Москва	89,3	86,9	89	98	76,4	76,2	45	63	280 000	280 000
3	Российский гос. гуманитарный ун-т, г. Москва	↑ 84,0	76,1	10	10	67,3	67,7	9	8	92 600	176 400
4	Санкт-Петербургский гос. ун-т	83,8	82,1	70	85	73,3	71,0	7	10	188 500	188 500
5	Нац. исслед. ун-т «Высшая школа экономики», филиал, г. Санкт-Петербург	81,6	78,9	60	61	72,0	75,3	43	4	225 000	185 000
6	Московский гос. ун-т им. М.В. Ломоносова	80,9	80,3	101	106	70,4	68,5	23	22	325 000	325 000
7	Московский гос. лингвистический ун-т	79,6	80,0	33	33	70,1	69,4	11	2	162 780	203 700
8	Новосибирский нац. исслед. гос. ун-т	79,4	76,5	24	25	67,5	70,4	17	10	98 000	98 000
9	Российская акад. народного хозяйства и государственной службы при Президенте РФ, г. Москва	79,2	77,8	21	20	67,7	64,1	30	6	220 000	240 000
10	Казанский (Приволжский) федеральный ун-т	78,2	77,1	30	36	58,4	61,9	31	22	98 100	92 400
11	Нац. исслед. Томский гос. ун-т	↑ 77,3	72,9	15	15	61,8	65,1	5	3	83 500	78 500
12	Нац. исслед. Южно-Уральский гос. ун-т, г. Челябинск	↑ 77,3	71,2	10	17				1	75 700	71 200
13	Воронежский гос. ун-т	77,1	74,9	21	27	56,0	62,6	6	4	77 000	74 000
14	Кубанский гос. ун-т, г. Краснодар	76,8	75,8	30	30	64,5	65,0	9	7	85 750	73 220
15	Гос. академический ун-т гуманитарных наук, г. Москва	76,7	77,4	10	10	60,3	65,6	16	11	135 000	125 000
16	Финансовый ун-т при Правительстве РФ, г. Москва	76,3	76,2	55	46	61,8	67,7	20	21	231 000	210 000
17	Российский ун-т дружбы народов, г. Москва	76,2	75,6	10	14	57,6	57,2	12	23	210 000	185 000

Место в группе	Вуз	Бюджетный прием				Платный прием					
		Ср. балл ЕГЭ		Зачислено, чел.		Ср. балл ЕГЭ		Зачислено, чел.		Стоимость обучения, руб. в год	
		2016	2015	2016	2015	2016	2015	2016	2015		
18	Тюменский гос. ун-т	75,8	72,6	16	10	57,0	63,4	12	24	83 290	83 290
19	Самарский гос. ун-т	75,6	76,1	22	20	62,5	63,1	6	5	88 000	88 000
20	Самарский нац. исслед. ун-т им. академика С.П. Королева	75,6		22		63,1		6		88 000	88 000
21	Новосибирский гос. ун-т экономики и управления	75,4	73,5	20	25	65,2	65,3	17	12	84 000	79 000
22	Уральский федеральный ун-т им. Б.Н. Ельцина	75,3	75,7	10	20	65,4	58,0	6	12	105 000	105 000
23	Российский гос. социальный ун-т, г. Москва	75,0	74,7	37	45	58,9	59,6	12	23	136 000	120 500
24	Московский городской педагогический ун-т	74,9	67,8	25	25	60,5	67,6	3	4	160 000	151 000
25	Московский педагогический гос. ун-т	74,9	74,0	20	17	57,3	58,6	3	6	175 900	180 000
26	Ярославский гос. ун-т им. П.Г. Демидова	74,8	72,9	28	28	58,2		17	8	77 790	74 440
27	Алтайский гос. ун-т, г. Барнаул	74,7	69,4	30	15	55,4	59,1	20	16	76 000	71 500
28	Челябинский гос. ун-т	74,7	71,3	10	10		52,3	6		67 000	66 000
29	Белгородский гос. нац. исслед. ун-т	74,5	65,3	10	10	59,6		4	4	63 700	74 000
30	Южный федеральный ун-т	74,3	71,6	49	44	62,3	68,4	7	4	76 500	76 000
31	Пермский гос. нац. исслед. ун-т	73,8	74,5	21	17	58,3	58,0	29	44	89 600	89 600
32	Российский гос. педагогический ун-т им. А.И. Герцена, г. Санкт-Петербург	73,7		5		56,5	61,0	59	34	107 300	100 800
33	Московский гос. гуманитарный экономический ун-т	72,9		15						134 000	
34	Тверской гос. ун-т	72,4	63,4	11	11	56,5	75,3	1	6	75 270	72 210
35	Пензенский гос. ун-т	72,4	67,3	10	10	47,7	49,3	1	1	64 800	75 600
36	Башкирский гос. ун-т, г. Уфа	72,2	69,0	18	17			4		64 370	63 370
37	Нижегородский гос. ун-т им. Н.И. Лобачевского	71,8	70,8	25	25	60,7	59,6	7	11	91 000	85 000

38	Международный ун-т природы, общества и человека «Дубна»	↑ 71,6	65,7	20	20	↓ 55,5	67,3	1	3	113 160	113 160
39	Оренбургский гос. ун-т	↑ 71,5	66,6	16	20	↓ 45,9	56,8	6	4	64 370	63 370
40	Удмуртский гос. ун-т, г. Ижевск	71,3	71,0	24	25	55,2	57,3	18	4	73 185	69 870
41	Рязанский гос. ун-т им. С.А. Есенина	70,8	69,7	20	11	↓ 52,9	55,3	9	16	73 800	73 800
42	Омский гос. ун-т им. Ф.М. Достоевского	70,8	67,8	16	18	↓ 52,3	68,0	1	1	92 694	87 120
43	Тольяттинский гос. ун-т	70,7	71,5	17	18	59,6	61,4	6	6	64 370	63 370
44	Курский гос. ун-т	70,7	70,8	13	13	60,3	59,2	3	2	73 175	73 175
45	Балтийский федеральный ун-т им. И. Канта	70,6	67,9	20	20	61,4	60,2	11	4	99 600	94 000
46	Тульский гос. ун-т	70,5	69,6	26	30	59,1	58,4	8	9	76 000	75 500
47	Ивановский гос. ун-т	70,3	72,3	17	22	↓ 56,3	60,0	1	7	70 000	69 040
48	Сибирский федеральный ун-т	70,3		10		56,8	57,1	19	17	68 160	64 000
49	Технологический ун-т, г. Королев	69,8	71,9	12	12	↑ 66,7	52,4	3	1	95 000	90 000
50	Иркутский гос. ун-т	69,2	66,1	19	19	↓ 51,9	60,4	3	3	89 578	123 556
51	Дальневосточный федеральный ун-т	69,0	69,6	40	40	↓ 52,3	55,7	14	23	131 000	123 000
52	Петрозаводский гос. ун-т	68,8	66,2	15	20	↓ 53,8		3	↑ 3	104 500	76 000
53	Гос. ун-т — учебно-научно-производственный комплекс, г. Орел	68,7		18		60,3		2		76 400	
54	Орловский гос. ун-т	↑ 68,7	64,0	18	28	↓ 55,7	60,2	3	5	76 400	
55	Московский гос. ун-т дизайна и технологии	68,7		9		56,2	57,3	8	↑ 11	131 000	116 000
56	Ярославский гос. педагогический ун-т им. К.Д. Ушинского	68,6	66,8	18	16	57,3	56,9	9	4	77 000	75 960
57	Кемеровский гос. ун-т	↑ 68,6	63,9	17	15	↓ 56,5	60,2	3	2	107 220	107 220
58	Смоленский гос. ун-т	68,4	70,4	23	22	61,4		3		70 530	69 700
59	Иркутский нац. исслед. технический ун-т	67,9	66,1	21	25	↓ 53,2	50,8	10	↑ 16	73 000	64 000
60	Вятский гос. ун-т, г. Киров	67,8		15		↓ 52,9	57,2	9	↑ 7	73 218	46 500
61	Саратовский нац. исслед. гос. ун-т им. Н.Г. Чернышевского	67,6	64,7	19	20					73 740	70 230

Место в группе	Вуз	Бюджетный прием				Платный прием				
		Ср. балл ЕГЭ		Зачислено, чел.		Ср. балл ЕГЭ		Зачислено, чел.		Стоимость обучения, руб. в год
		2016	2015	2016	2015	2016	2015	2016	2015	
		2016	2015	2016	2015	2016	2015	2016	2015	
62	Горно-Алтайский гос. ун-т	67,6	61,7	11	12		53,5	2		72 720
63	Волгоградский гос. ун-т	67,4	72,2	18	10	51,3	55,2	5	4	76 000
64	Череповецкий гос. ун-т	67,4		16		66,0	60,5	2	5	65 800
65	Ульяновский гос. ун-т	67,4	67,0	12	14	53,7	52,9	3	5	64 370
66	Северный (Арктический) федеральный ун-т им. М.В. Ломоносова	67,0	69,4	17	18	54,0	54,7	5	9	94 490
67	Пятигорский гос. ун-т	67,0	70,0	3	10	52,5	57,0	2	2	110 000
68	Мурманский гос. гуманитарный ун-т	66,6	61,7	14	15	60,0		1	1	79 000
69	Курганский гос. ун-т	65,9	67,7	15	18	52,3		1	1	79 240
70	Северо-Осетинский гос. ун-т им. К.Л. Хетагурова, г. Владикавказ	65,9	58,4	10	11	49,4	52,7	1	3	70 000
71	Российский гос. профессионально-педагогический ун-т, г. Екатеринбург	65,7	68,1	19	22	55,4	55,6	4	5	92 600
72	Астраханский гос. ун-т	65,5	66,5	22	14	62,3		6		79 615
73	Волгоградский филиал РАНХиГС	65,5	68,8	15	34	56,2		10	10	94 000
74	Оренбургский гос. педагогический ун-т	65,5		10		58,7		1		64 370
75	Северо-Кавказский федеральный ун-т	65,1	67,4	33	10	58,6	58,1	10	2	73 000
76	Нац. исслед. Мордовский гос. ун-т им. Н.П. Огарева, г. Саранск	63,7	60,9	25	25	46,9	51,5	6	5	67 040
77	Омский гос. педагогический ун-т	63,4		20		49,9	54,0	3	3	89 800
78	Владимирский гос. ун-т	63,0	64,2	16	19	55,7		1	1	71 380
79	Липецкий гос. педагогический ун-т	62,4	61,1	25	27	57,2		5		64 700
80	Орловский филиал РАНХиГС	62,4	63,1	10	25	54,2	52,9	4	13	66 470

81	Тамбовский гос. ун-т им. Г.Р. Державина	↓ 61,8	67,0	17	20	61,3	1	72 000	80 000
82	Бурятский гос. ун-т, г. Улан-Удэ	61,8	13	13	20	↓ 51,6	2	↑ 97 191	44 000
83	Амурский гос. ун-т, г. Благовещенск	60,9	61,9	16	26			97 713	95 340
84	Забайкальский гос. ун-т, г. Чита	↑ 58,1	53,1	30	25	↓ 44,4	7	↑ 79 000	71 500
85	Северо-Восточный гос. ун-т, г. Магадан	↑ 56,1	51,5	10	11	45,0	1	80 800	76 000
86	Сургутский гос. педагогический ун-т	56,0	58,7	20	18			105 300	100 700
87	Сахалинский гос. ун-т, г. Южно-Сахалинск	↑ 50,0	45,4	15	10			119 000	145 010
88	Брянский гос. технический ун-т					55,5	6	66 460	
89	Вологодский гос. ун-т					51,7	8	64 370	
90	Гос. ун-т управления, г. Москва					70,7	12	135 000	126 500
91	Дальневосточный гос. технический рыбохозяйственный ун-т, г. Владивосток					54,8	2	90 000	90 000
92	Казанский гос. энергетический ун-т					62,5	5	79 000	
93	Казанский нац. исслед. технологический ун-т		70,1	10	10	57,0	20	74 400	103 700
94	Комсомольский-на-Амуре гос. технический ун-т					52,8	3	83 500	
95	Кубанский гос. технологический ун-т, г. Краснодар		73,9	10	10	62,1	37	72 890	68 490
96	Московский гос. технический ун-т им. Н.Э. Баумана					54,4	13	196 560	
97	Московский гос. ун-т путей сообщения	↑ 62,5	55,1	4	5	↑ 133 530	4	117 000	
98	Новосибирский гос. технический ун-т	↑ 61,9	56,8	31	15	85 750	31	90 400	
99	Пермский нац. исслед. политехнический ун-т	↑ 62,3	59,0	7	9	77,0	6	93 000	88 000
100	Российский химико-технологический ун-т им. Д.И. Менделеева, г. Москва	54,4	55,5	5	2	↑ 137 500	5	116 000	
101	Самарский гос. экономический ун-т	60,5	58,3	4	21	↑ 74 200	4	49 800	
102	Санкт-Петербургский гос. ин-т психологии и социальной работы	↓ 59,6	64,1	28	29	84 900	28	78 000	
103	Саратовский гос. технический ун-т	52,3	51,5	2	14	70 240	2	70 240	70 240

Место в группе	Вуз	Бюджетный прием				Платный прием				
		Ср. балл ЕГЭ		Зачислено, чел.		Ср. балл ЕГЭ		Зачислено, чел.		Стоимость обучения, руб. в год
		2016	2015	2016	2015	2016	2015	2016	2015	
104	Северо-Восточный федеральный ун-т им. М.К. Аммосова					55,0	7		158 000	
105	Сибирский гос. ун-т телекоммуникаций и информатики, г. Новосибирск					52,0	22	54,0	22	60 500
106	Тверской гос. технический ун-т		69,4		10	59,9	15	53,5	4	71 510
107	Уральский гос. педагогический ун-т, г. Екатеринбург					55,0	1	51,7	2	93 000
108	Уральский гос. ун-т путей сообщения, г. Екатеринбург					54,5	10			61 800
109	Юго-Западный гос. ун-т, г. Курск					66,4	9	50,3	7	72 135
	<i>В среднем/всего по группе</i>	72,9	71,6	1878	1924	62,2	993	60,6	945	105 943
										101 416

Место в группе	Вуз	Бюджетный прием			Платный прием				
		Ср. балл ЕГЭ		Зачислено, чел.	Ср. балл ЕГЭ		Зачислено, чел.	Стоимость обучения, руб. в год	
		2016	2015		2016	2015			
Строительство									
1	Нац. минерально-сырьевой ун-т «Горный», г. Санкт-Петербург	84,6	19	54,8	63,1	5	6	260 000	200 000
2	Санкт-Петербургский гос. политехнический ун-т	80,7	219	58,6	61,2	71	89	148 000	141 000
3	Санкт-Петербургский гос. архитектурно-строительный ун-т	75,7	415	57,0	56,9	246	201	109 400	102 190
4	Уфимский гос. нефтяной технический ун-т	74,8	100	58,1	57,3	43	49	120 000	120 000
5	Нац. исслед. Южно-Уральский гос. ун-т, г. Челябинск	73,9	75	56,2	55,0	137	165	75 000	72 333
6	Казанский гос. архитектурно-строительный ун-т	72,6	359	58,3	52,0	13	14	79 020	79 020
7	Ярославский гос. технический ун-т	72,5	60	61,2	58,2	57	96	91 840	37 597
8	Кубанский гос. технологический ун-т, г. Краснодар	72,1	83	55,8	54,0	43	47	67 600	61 500
9	Калининградский гос. технический ун-т	71,9	15	53,3	52,9	24	26	160 000	140 000
10	Российский ун-т дружбы народов, г. Москва	71,8	20	57,7	55,8	66	71	116 000	116 000
11	Уральский федеральный ун-т им. Б.Н. Ельцина	71,6	238	52,2	51,5	19	12	74 370	70 000
12	Чувашский гос. ун-т им. И.Н. Ульянова, г. Чебоксары	70,9	31	53,5	52,7	221	225	184 000	174 000
13	Нац. исслед. Московский гос. строительный ун-т	70,7	894	70,5	76,9	25	5	135 000	88 500
14	Московский гос. машиностроительный ун-т (МАМИ)	70,5	25	52,3	49,1	29	52	82 760	74 570
15	Ульяновский гос. технический ун-т	70,4	41	54,3	51,3	42	14	79 900	82 000
16	Юго-Западный гос. ун-т, г. Курск	70,1	42	52,7	55,0	23	21	106 000	88 000
17	Пермский нац. исслед. политехнический ун-т	69,9	144	51,6	51,6	18	18	74 370	70 000
18	Оренбургский гос. ун-т	69,2	145	43,8	49,9	10	3	80 580	77 280
19	Псковский гос. ун-т	69,0	30						

Место в группе	Вуз	Бюджетный прием			Платный прием			Стоимость обучения, руб. в год			
		Ср. балл ЕГЭ		Зачислено, чел.	Ср. балл ЕГЭ		Зачислено, чел.				
		2016	2015		2016	2015					
20	Вятский гос. ун-т, г. Киров	68,8	68,0	70	100	48,2	56,9	11	40	83 901	72 100
21	Гос. ун-т — учебно-научно-производственный комплекс, г. Орел	68,4	67,1	10	37	52,3	54,9	2	2	81 400	
22	Орловский гос. ун-т	68,4		10		54,4		5		81 400	
23	Смоленский гос. ун-т	68,2		14		53,3		7		80 530	
24	Ижевский гос. технический ун-т	67,7	69,5	122	132	52,9		27		74 370	70 000
25	Дальневосточный федеральный ун-т	67,5	67,7	87	99	47,9	49,1	68	48	128 000	85 000
26	Нижегородский гос. архитектурно-строительный ун-т	67,1	62,2	390	428	46,0	50,8	82	69	120 250	99 000
27	Балтийский федеральный ун-т им. И. Канта	67,1		31						74 370	
28	Томский гос. архитектурно-строительный ун-т	67,0	63,3	319	419					73 760	
29	Санкт-Петербургский гос. аграрный ун-т	66,9	62,5	16	25	48,1	44,7	20	24	78 000	72 000
30	Тамбовский гос. технический ун-т	66,8	68,6	37	49	58,6	46,7	14	12	76 600	
31	Нац. исслед. Мордовский гос. ун-т им. Н.П. Огарева, г. Саранск	66,6	60,6	18	32	49,9	45,4	9	18	77 040	75 530
32	Петербургский гос. ун-т путей сообщения	66,4	66,2	248	220	50,6	49,6	186	176	117 246	98 162
33	Череповецкий гос. ун-т	66,3	64,4	23	25	36,0	46,7	1	1	70 000	
34	Новгородский гос. ун-т им. Ярослава Мудрого	66,2	64,1	17	28	47,5	47,0	13	5	85 900	86 850
35	Сибирская гос. автомобильно-дорожная акад., г. Омск	65,6	61,0	116	203	44,6	44,6	12	26	97 020	94 120
36	Северо-Кавказский горно-металлургический ин-т (гос. технологический ун-т), г. Владикавказ	65,3	61,3	60	85	48,1	49,4	12	5	76 000	70 000
37	Сибирский гос. индустриальный ун-т, г. Новокузнецк	65,2	54,9	59	78	43,9		7		75 000	90 500
38	Белгородский гос. технологический ун-т им. В.Г. Шухова	65,1	63,2	247	302	43,3		3	1	81 660	79 980

39	Тульский гос. ун-т	64,9	66,2	100	104	50,6	47,3	35	22	85 400	79 000
40	Кузбасский гос. технический ун-т им. Т.Ф. Горбачева, г. Кемерово	64,9	67,8	59	82	48,9		6	6	107 800	95 800
41	Российский гос. аграрный ун-т — МСХА им. К.А. Тимирязева, г. Москва	64,8	59,8	30	50	44,6	43,9	60	47	125 000	125 000
42	Кабардино-Балкарский гос. ун-т им. Х.М. Бербекова, г. Нальчик	64,5	59,6	30	31	45,3	45,8	4	5	78 000	
43	Тюменский индустриальный ун-т	64,2		552		48,9		30		119 510	
44	Воронежский гос. архитектурно-строительный ун-т	64,2	61,7	350	385	52,8	51,1	45	15	83 850	
45	Сибирский федеральный ун-т	64,2	62,9	244	307	45,7	52,6	64	48	78 160	70 000
46	Ростовский гос. строительный ун-т	64,0	61,1	369	549	50,0	48,2	66	219	80 000	78 690
47	Донской гос. технический ун-т, г. Ростов-на-Дону	63,8		369		50,9		76		80 000	
48	Северо-Кавказский федеральный ун-т	63,7	59,6	70	69	47,3	50,2	27	17	86 640	80 000
49	Саратовский гос. технический ун-т	63,6	67,1	94	98	45,1	42,5	43	31	77 510	76 900
50	Гос. ун-т морского и речного флота им. адмирала С.О. Макарова, г. Санкт-Петербург	63,6	65,2	29	50	50,1	50,8	15	11	92 160	87 040
51	Новосибирский гос. архитектурно-строительный ун-т	63,4	60,0	482	516	52,8	51,2	46	4	95 040	90 100
52	Владимирский гос. ун-т	63,4	60,4	80	80	42,7	48,3	19	5	81 380	76 780
53	Комсомольский-на-Амуре гос. технический ун-т	63,4	68,3	15	10	47,4		4		43 680	
54	Северный (Арктический) федеральный ун-т им. М.В. Ломоносова	63,3	62,2	100	94	49,5	50,6	2	2	104 490	88 850
55	Петрозаводский гос. ун-т	63,2	61,6	63	75	48,7	47,7	1	1	117 500	79 000
56	Самарский гос. архитектурно-строительный ун-т	63,1	62,9	395	421	51,1	48,6	41	6	42 060	82 620
57	Тольяттинский гос. ун-т	63,0	65,3	50	48	46,7	47,9	6	7	74 370	70 000
58	Алтайский гос. технический ун-т им. И.И. Ползунова, г. Барнаул	62,7	64,9	129	124	48,7	45,4	22	9	81 990	
59	Иркутский нац. исслед. технический ун-т	62,6	58,8	156	172	42,4	48,1	37	15	76 000	70 000
60	Московский автомобильно-дорожный гос. технический ун-т (МАДИ)	62,5	59,6	171	169	58,1	47,9	41	146	115 900	

Место в группе	Вуз	Бюджетный прием				Платный прием					
		Ср. балл ЕГЭ		Зачислено, чел.		Ср. балл ЕГЭ		Зачислено, чел.		Стоимость обучения, руб. в год	
		2016	2015	2016	2015	2016	2015	2016	2015	2016	2015
61	Северо-Восточный гос. ун-т, г. Магадан	62,4	56,8	12	20					85 100	80 000
62	Тверской гос. технический ун-т	62,3	63,8	115	137	49,5	49,2	25	9	81 510	78 830
63	Липецкий гос. технический ун-т	62,0	62,5	90	105	44,7	67,3	1	1	85 800	80 600
64	Уральский гос. лесотехнический ун-т, г. Екатеринбург	62,0	58,6	15	15	50,9		2		94 900	99 600
65	Поволжский гос. технологический ун-т, г. Йошкар-Ола	61,9	58,9	56	84			1		79 400	80 500
66	Югорский гос. ун-т, г. Ханты-Мансийск	61,9	60,1	17	30	76,9		3		90 500	90 200
67	Калмыцкий гос. ун-т, г. Элиста	61,3	58,1	30	38					76 620	
68	Сибирский гос. ун-т путей сообщения, г. Новосибирск	61,1	63,3	186	231	52,9	54,4	86	88	103 000	100 430
69	Северо-Восточный федеральный ун-т им. М.К. Аммосова	61,0	61,8	185	216	52,5	52,5	15	14	173 000	
70	Московский гос. ун-т путей сообщения	60,7	63,5	295	293	55,3	47,5	106	45	144 000	131 870
71	Курский гос. ун-т	60,7	67,8	30	20	45,1	47,1	11	8	79 845	79 805
72	Брянская гос. инженерно-технологическая акад.	60,5	59,8	114	120	45,3	50,3	6	5	76 500	77 370
73	Орловский гос. аграрный ун-т	60,4	59,0	56	71	54,0	55,0	1	4	79 820	79 820
74	Норильский индустриальный ин-т	59,8		19							
75	Уральский гос. ун-т путей сообщения, г. Екатеринбург	59,5	64,1	51	56	54,0	49,8	31	49	77 900	78 300
76	Сургутский гос. ун-т Ханты-Мансийского АО	59,3	59,7	42	50	45,3	47,6	14	13	131 420	112 250
77	Тувинский гос. ун-т, г. Кызыл	59,3	56,9	22	52	40,2	45,9	3	5	80 530	80 530
78	Пензенский гос. ун-т архитектуры и строительства	59,2	59,2	300	295	35,6	41,5	13	9	74 370	75 500
79	Сочинский гос. ун-т	59,1	59,3	40	30	45,1	44,0	8	12	80 000	80 100
80	Костромская гос. сельскохозяйственная акад.	58,6	52,7	24	41	45,4	50,7	1	9	84 790	61 430
81	Вологодский гос. ун-т	58,2	57,1	138	141	45,0		1		91 220	84 100

82	Ивановский гос. политехнический ун-т	↑ 57,9	54,5	143	163		41,0	10		77 960	76 930
83	Рязанский гос. агротехнологический ун-т им. П.А. Костычева	57,6	56,3	17	17	↓ 40,3	43,0	8	3	80 310	79 470
84	Астраханский гос. технический ун-т	57,5	58,8	16	17	↑ 48,0	41,9	3	19	82 000	80 000
85	Дальневосточный гос. ун-т путей сообщения, г. Хабаровск	57,4	55,2	167	176	↑ 66,7	48,4	16	1	112 070	105 740
86	Восточно-Сибирский гос. ун-т технологий и управления, г. Улан-Удэ	↑ 57,4	51,0	36	63		46,3	9		↑ 109 470	68 000
87	Магнитогорский гос. технический ун-т им. Г.И. Носова	↓ 57,2	61,1	69	98					↑ 86 760	73 850
88	Волгоградский гос. архитектурно-строительный ун-т	↑ 57,1	54,3	268	201		43,6	33		82 408	76 010
89	Ростовский гос. ун-т путей сообщения	56,8	56,5	125	135		51,7		102	91 800	88 800
90	Иркутский гос. ун-т путей сообщения	56,4	56,0	133	121		43,6	10		76 800	75 200
91	Кабардино-Балкарский гос. аграрный ун-т им. В.М. Кокова, г. Нальчик	↑ 54,7	46,8	24	48		45,2		3	75 400	75 700
92	Дальневосточный гос. аграрный ун-т, г. Благовещенск	↑ 54,4	51,6	23	40		39,0	4	55	↑ 172 000	86 000
93	Хакасский гос. ун-т им. Н.Ф. Катанова, г. Абакан	54,2	51,8	25	25	↓ 37,5	39,5	3	2	↑ 79 000	70 000
94	Ухтинский гос. технический ун-т	↓ 54,1	57,1	59	67	↓ 39,7	51,9	2	5	82 000	95 000
95	Астраханский инженерно-строительный ин-т	54,1	53,3	50	75					61 800	61 800
96	Тихоокеанский гос. ун-т, г. Хабаровск	54,0	55,9	104	102		41,8	6	5	102 600	102 600
97	Ангарский гос. технический ун-т	53,7	52,3	10	10	↓ 39,7	65,7	1	1	74 370	70 000
98	Сахалинский гос. ун-т, г. Южно-Сахалинск	53,6		15			42,4	3		124 900	
99	Ингушский гос. ун-т, г. Магас	53,4		19							
100	Дагестанский гос. технический ун-т, г. Махачкала	53,3	51,1	53	68	↑ 47,1	43,6	4	2		
101	Северо-Кавказская гос. гуманитарно-технологическая акад., г. Черкесск	↑ 53,3	49,0	32	46					↑ 84 000	75 000
102	Самарский гос. ун-т путей сообщения	53,2	53,5	115	101		46,4	8		74 600	71 820
103	Майкопский гос. технологический ун-т	↓ 52,9	57,0	14	14		50,8	3		75 830	74 200

Место в группе	Вуз	Бюджетный прием			Платный прием			Стоимость обучения, руб. в год	
		Ср. балл ЕГЭ		Зачислено, чел.	Ср. балл ЕГЭ		Зачислено, чел.		
		2016	2015		2016	2015			
104	Приамурский гос. ун-т им. Шолом-Алейхема, г. Биробиджан	52,7	10				130 350		
105	Забайкальский гос. ун-т, г. Чита	48,4	30	31	41,5	18	83 000	75 500	
106	Братский гос. ун-т	47,0	44	44			80 058	75 242	
107	Дагестанский гос. ин-т народного хозяйства, г. Махачкала	44,9	50	28	38,0	8	8		
108	Грозненский гос. нефтяной технический ун-т им. академика М.Д. Миллионщикова	43,9	85	100	60,0	68	76 500		
109	Башкирский гос. аграрный ун-т, г. Уфа				47,2	42	14	74 370	65 000
110	Казанский нац. исслед. технологический ун-т				45,1	8	17	79 700	
111	Кубанский гос. аграрный ун-т, г. Краснодар	74,7	43	43	60,6	94	90	93 900	87 400
112	Курганская гос. сельскохозяйственная акад. им. Т.С. Мальцева, г. Лесниково	61,6	14	14	46,4	9	5	60 000	70 000
113	Новосибирская гос. акад. водного транспорта	56,1	25	25	48,4	26		90 000	75 000
114	Пермская гос. сельскохозяйственная акад. им. Д.Н. Прянишникова				48,6	19	15	94 200	88 800
115	Российский гос. геологоразведочный ун-т им. Серго Орджоникидзе, г. Москва				41,0	2		153 000	
116	Санкт-Петербургский гос. лесотехнический ун-т им. С.М. Кирова				45,9	19		99 400	
117	Санкт-Петербургский гос. технологический ин-т (технический ун-т)				54,6	4		83 400	
В среднем/всего по группе		64,5	63,7	12359	51,3	2862	2879	97 885	88 073

Место в группе	Вуз	Бюджетный прием				Платный прием						
		Ср. балл ЕГЭ		Зачислено, чел.		Ср. балл ЕГЭ		Зачислено, чел.		Стоимость обучения, руб. в год		
		2016	2015	2016	2015	2016	2015	2016	2015			
		2016	2015	2016	2015	2016	2015	2016	2015			
Сфера обслуживания												
1	Московский гос. ин-т международных отношений (ун-т) МИД России	91,2	88,8	15	19	70,9	74,1	43	50	↑	465 000	380 000
2	Санкт-Петербургский гос. ун-т	86,0	86,3	15	20	75,8		3			185 000	185 000
3	Финансовый ун-т при Правительстве РФ, г. Москва	↑ 83,1	78,0	25	10	↓ 66,4	73,5	5	5	↑	247 500	225 000
4	Российский экономический ун-т им. Г.В. Плеханова, г. Москва	82,5	82,8	115	116	↑ 69,5	64,6	249	120		233 750	233 750
5	Российская акад. народного хозяйства и государственной службы при Президенте РФ, г. Москва	81,4	81,3	31	35	68,4	66,3	111	51		245 000	240 000
6	Нац. исслед. технологический ун-т «МИСиС», г. Москва	80,7	77,4	10	10	65,3	67,1	10	9		176 000	165 000
7	Российский гос. гуманитарный ун-т, г. Москва	78,5	80,4	20	20	61,7	61,0	35	49		82 700	157 600
8	Ленинградский гос. ун-т им. А.С. Пушкина, г. Санкт-Петербург	↑ 78,3	74,5	31	30	63,0	64,1	12	16		99 500	96 000
9	Белгородский гос. ин-т искусств и культуры	↑ 77,9	54,5	4	5	↑ 62,3	56,1	2	6		49 900	47 500
10	Пермский гос. нац. исслед. ун-т	77,7	76,6	27	30	61,4	61,1	46	64		95 050	
11	Ярославский гос. ун-т им. П.Г. Демидова	77,6	76,4	18	15	59,0		12	24		77 790	74 440
12	Казанский (Приволжский) федеральный ун-т	77,4	74,1	10	11	59,0	61,3	74	77		98 100	91 680
13	Санкт-Петербургский гос. экономический ун-т	77,2	76,6	103	98	65,6	68,0	144	109		73 166	138 000
14	Тюменский индустриальный ун-т	76,9		11		↓ 52,3	57,6	82	8		81 610	76 700
15	Нижегородский гос. ун-т им. Н.И. Лобачевского	76,5	74,1	32	34	58,3	59,3	38	23		100 000	98 000
16	Российский гос. социальный ун-т, г. Москва	76,5	75,1	27	33	↑ 62,0	59,0	29	40		129 300	117 600
17	Тюменский гос. ун-т	76,3	72,7	24	10	↑ 60,9	53,6	88	7		83 030	83 030

Место в группе	Вуз	Бюджетный прием			Платный прием			Стоимость обучения, руб. в год			
		Ср. балл ЕГЭ	Зачислено, чел.		Ср. балл ЕГЭ	Зачислено, чел.					
			2016	2015		2016	2015				
18	Самарский гос. экономический ун-т	76,0	81,4	15	10	57,3	58,7	55	54	74 200	70 300
19	Московский автомобильно-дорожный гос. технический ун-т (МАДИ)	75,8	73,5	14	10	57,2	54,6	41	30	113 400	104 000
20	Санкт-Петербургский гос. политехнический ун-т	75,6		160		62,7		26		142 000	
21	Московский педагогический гос. ун-т	74,9		22		59,0		2		175 900	
22	Белгородский гос. нац. исслед. ун-т	74,6	74,0	10	20	57,6	61,0	10	14	66 700	74 000
23	Оренбургский гос. ун-т	74,5	70,6	25	28	57,9	58,9	22	8	64 370	63 370
24	Санкт-Петербургский гос. ун-т промышленных технологий и дизайна	74,1	72,1	10	10	58,7	65,9	39	26	78 500	
25	Владимирский гос. ун-т	74,0	68,5	47	85	53,7	55,1	55	59	71 380	70 150
26	Алтайский гос. ун-т, г. Барнаул	73,8	71,3	44	35	59,3	56,2	31	17	83 000	77 000
27	Поволжский гос. ун-т сервиса, г. Тольятти	73,8	73,1	18	19	64,3	61,7	24	20	68 160	63 370
28	Кубанский гос. ун-т, г. Краснодар	73,5	75,0	57	68	59,9	58,4	83	77	87 375	83 610
29	Нижегородский гос. лингвистический ун-т им. Н.А. Добролюбова	73,1	75,3	24	18	58,6	58,2	4	6	98 000	95 000
30	Уральский федеральный ун-т им. Б.Н. Ельцина	72,9	76,6	56	54	64,4	60,4	75	58	105 207	105 205
31	Южный федеральный ун-т	72,7	71,1	28	48	66,2	64,7	18	8	73 000	73 000
32	Уральский гос. экономический ун-т, г. Екатеринбург	72,6	77,2	38	36	58,9	55,1	97	84	93 000	93 000
33	Московский гос. ун-т дизайна и технологии	72,6	71,3	10	5	47,7	51,7	19	14	131 000	116 000
34	Московский гос. ин-т индустрии туризма им. Ю.А. Сенкевича	72,5	73,4	31	30	61,6	62,4	21	30	140 000	130 000
35	Уфимский гос. нефтяной технический ун-т	72,2		40		52,2		10		105 000	
36	Ростовский гос. экономический ун-т «РИНХ»	72,1	69,0	41	50	58,6	57,5	45	44	70 000	70 000
37	Московский гос. ун-т технологий и управления	72,0	72,1	6	24	55,6		18	43	125 000	102 500

38	Казанский нац. исслед. технологический ун-т	71,9	70,3	18	18	44,9	50,3	2	10	90 000	84 900
39	Курский гос. ун-т	↑ 71,8	68,1	35	36	62,6	59,7	10	7	73 175	73 175
40	Саратовский нац. исслед. гос. ун-т им. Н.Г. Чернышевского	71,7	70,6	10	18	↓ 55,6	60,8	10	18	73 740	70 230
41	Тамбовский гос. ун-т им. Г.Р. Державина	71,5	69,0	10	6	↓ 50,4	63,8	3	4	75 000	80 000
42	Рязанский гос. ун-т им. С.А. Есенина	71,3	71,9	10	25	55,5	58,4	28	22	73 800	73 800
43	Балтийский федеральный ун-т им. И. Канта	71,1	69,8	45	50	61,5	60,2	12	36	93 500	86 750
44	Нац. исслед. Южно-Уральский гос. ун-т, г. Челябинск	71,1	72,7	18	28			76	76	75 700	71 200
45	Сибирский федеральный ун-т	70,9	68,9	105	82	54,3	56,7	141	140	86 632	82 342
46	Российский гос. ун-т туризма и сервиса, г. Черкизово	70,6	72,1	120	130	61,8	62,4	159	122	120 000	117 600
47	Дальневосточный федеральный ун-т	70,6	70,2	71	61	53,4	54,9	100	96	↑ 136 000	123 000
48	Чувашский гос. ун-т им. И.Н. Ульянова, г. Чебоксары	70,5		10		↓ 54,3	58,5	5	3	64 370	71 134
49	Пензенский гос. ун-т	70,4		10		↓ 51,7	60,5	6	2	64 800	69 000
50	Саратовский гос. социально-экономический ун-т	70,3	71,0	20	15	↓ 55,4	59,8	15	17	70 250	70 250
51	Югорский гос. ун-т, г. Ханты-Мансийск	70,3	68,3	12	10	↑ 55,1	43,3	1	18	86 280	86 280
52	Иркутский гос. ун-т	70,2	72,5	36	60	57,9	59,2	60	46	89 578	123 556
53	Липецкий гос. технический ун-т	70,2	67,1	17	10					78 800	74 000
54	Ростовский гос. ун-т путей сообщения	69,7	71,5	17	10	55,4		64	64	85 200	79 666
55	Донской гос. технический ун-т, г. Ростов-на-Дону	69,6	66,8	39	46	52,9	53,9	40	138	70 000	64 185
56	Вятский гос. ун-т, г. Киров	69,4	68,6	31	59	58,0	59,6	23	43	↑ 73 218	65 271
57	Удмуртский гос. ун-т, г. Ижевск	69,3	66,9	29	20	60,3	61,7	14	9	67 120	69 870
58	Бурятский гос. ун-т, г. Улан-Удэ	69,3		13		↑ 57,0	47,6	3	17	↑ 130 133	44 000
59	Гос. ун-т — учебно-научно-производственный комплекс, г. Орел	69,2	67,5	42	57	53,9	54,7	19	12	71 400	
60	Орловский гос. ун-т	↑ 69,2	65,9	42	28	54,6	54,8	21	7	71 400	
61	Калужский гос. ун-т им. К.Э. Циолковского	↑ 69,1	63,5	14	20	↓ 48,9	56,5	5	2	↑ 98 780	88 360
62	Гос. ин-т экономики, финансов, права и технологий, г. Гатчина	68,7	65,9	20	22	57,2		11	12	56 000	52 000

Место в группе	Вуз	Бюджетный прием						Платный прием							
		Ср. балл ЕГЭ			Зачислено, чел.			Ср. балл ЕГЭ			Зачислено, чел.			Стоимость обучения, руб. в год	
		2016	2015	2016	2016	2015	2016	2016	2015	2016	2015	2016	2015	2016	2015
63	Петрозаводский гос. ун-т	68,7	67,8	16	42	54,4	51,9	11	20	104 500	78 500				
64	Хабаровская гос. акад. экономики и права	68,6	62,8	27	38	51,9	58,9	21	8	96 800	79 500				
65	Волгоградский гос. ун-т	68,5	74,0	19	20	62,5	55,7	16	16	76 000	69 390				
66	Самарская гос. областная акад. (Наяновой)	68,4	67,1	15	15										
67	Пятигорский гос. ун-т	68,3	71,7	11	7	53,7	51,1	6	10	120 000	120 000				
68	Кузбасский гос. технический ун-т им. Т.Ф. Горбачева, г. Кемерово	68,3		10		49,2		5		96 500					
69	Владивостокский гос. ун-т экономики и сервиса	67,8	65,0	45	139	52,3	53,3	136	115	105 600	102 500				
70	Вологодский гос. ун-т	67,5	72,3	16	7	53,1		7		72 455	76 800				
71	Горно-Алтайский гос. ун-т	66,9	65,2	13	13	50,0			1		72 720				
72	Северо-Кавказский федеральный ун-т	66,8	65,6	79	60	56,2	59,3	12	21	70 000	70 000				
73	Астраханский гос. ун-т	66,7	57,2	16	5	52,7	49,0	3	5	78 000	78 000				
74	Омский ун-т дизайна и технологий	66,6	71,0	70	78	56,9	53,2	28	46	86 600	86 339				
75	Тихоокеанский гос. ун-т, г. Хабаровск	66,4	66,0	24	20	52,7	57,8	7	17	96 700	96 466				
76	Марийский гос. ун-т, г. Йошкар-Ола	66,2		20		65,3		1		101 950					
77	Амурский гос. ун-т, г. Благовещенск	66,1	65,4	31	40	57,7	52,1	11	37	97 713	82 170				
78	Тульский гос. ун-т	65,6		16		59,1	57,3	9	5	76 000	75 500				
79	Тверской гос. ун-т	65,1	69,9	20	22	54,1	60,4	20	26	75 270	72 210				
80	Сыктывкарский гос. ун-т	64,9	66,3	29	38	52,7	53,8	4	8	64 400	63 400				
81	Тульский гос. педагогический ун-т им. Л.Н. Толстого	64,9	68,1	16	28	53,9	48,4	10	15	76 650	76 400				
82	Сочинский гос. ун-т	64,8	63,9	80	80	51,6	49,6	39	25	76 000	75 900				
83	Ульяновский гос. ун-т	63,3	71,2	10	10	51,2	53,5	14	24	64 370	67 900				

84	Нац. исслед. Мордовский гос. ун-т им. Н.П. Огарева, г. Саранск	62,8	68,2	29	30	55,1	48,9	17	21	67 040	68 860
85	Тувинский гос. ун-т, г. Кызыл	62,6		10		49,4		4		78 160	
86	Северо-Восточный федеральный ун-т им. М.К. Аммосова	62,1	60,7	24	1	56,2	54,4	9	34	158 000	146 000
87	Кабардино-Балкарский гос. аграрный ун-т им. В.М. Кокова, г. Нальчик	61,8	60,0	17	15	48,1	48,0	6	18	60 300	63 400
88	Елецкий гос. ун-т им. И.А. Бунина	60,8	57,0	20	41	51,9			2	69 390	63 370
89	Забайкальский гос. ун-т, г. Чита	59,9	58,5	28	24	46,9	46,7	8	2	79 000	71 500
90	Приамурский гос. ун-т им. Шолом-Алейхема, г. Биробиджан	58,3	49,8	10	10					118 070	66 860
91	Кабардино-Балкарский гос. ун-т им. Х.М. Бербекова, г. Нальчик	58,1	55,5	41	45	52,0	47,8	5	1	68 000	
92	Сургутский гос. педагогический ун-т	58,0	55,6	15	15				1	104 600	100 400
93	Северо-Осетинский гос. ун-т им. К.Л. Хетагурова, г. Владикавказ	57,5	60,5	15	20	44,1			3	70 000	69 000
94	Южно-Уральский гос. аграрный ун-т, г. Троицк	57,1	58,0	24	34		58,3	2		60 700	60 700
95	Майкопский гос. технологический ун-т	55,5	55,6	11	36	44,3	41,3	3	5	67 500	67 500
96	Чеченский гос. педагогический ин-т, г. Грозный	54,8		40						97 290	
97	Дагестанский гос. ин-т народного хозяйства, г. Махачкала	54,2	55,3	25	6	41,9		4			
98	Сахалинский гос. ун-т, г. Южно-Сахалинск	54,2	52,5	20	20	41,2		3		119 000	145 010
99	Карачаево-Черкесский гос. ун-т им. У.Д. Алиева, г. Карачаевск	51,4	50,6	17	10					67 200	68 400
100	Калининградский гос. технический ун-т	47,7		1		52,0			21	61 400	54 900
101	Нижегородский гос. инженерно-экономический ин-т, г. Княгинино	45,7	48,3	50	75						
102	Чеченский гос. ун-т, г. Грозный	45,6	42,3	120	79					66 120	69 050
103	Алтайский гос. технический ун-т им. И.И. Ползунова, г. Барнаул					53,4	53,0	9	55	74 990	

Место в группе	Вуз	Бюджетный прием			Платный прием			Стоимость обучения, руб. в год	
		Ср. балл ЕГЭ	Зачислено, чел.		Ср. балл ЕГЭ	Зачислено, чел.			
			2016	2015		2016	2015		
104	Астраханский гос. технический ун-т	65,6	39	53,4	52,2	23	20	78 000	74 000
105	Байкальский гос. ун-т, г. Иркутск	66,5	11	53,0	55,9	18	20	95 400	125 000
106	Башкирский гос. аграрный ун-т, г. Уфа			50,8	51,6	17	32	64 370	54 000
107	Волгоградский гос. аграрный ун-т	61,8	12	50,9	51,8	27	65	135 140	
108	Волгоградский гос. технический ун-т			46,8	51,7	11	10	70 760	69 390
109	Воронежский гос. ун-т инженерных технологий	70,0	20	53,5	56,6	53	59	64 370	63 370
110	Восточно-Сибирский гос. ун-т технологий и управления, г. Улан-Удэ			48,0	53,6	14	11	97 190	50 250
111	Гос. социально-гуманитарный ун-т, г. Коломна			50,1	56,7	18	48	127 000	90 560
112	Гос. ун-т управления, г. Москва			65,7	71,2	21	30	170 000	158 200
113	Дагестанский гос. аграрный ун-т, г. Махачкала	58,4	24	45,0	50,9	9	4	69 620	
114	Дальневосточный гос. технический рыбохозяйственный ун-т, г. Владивосток					1	8	90 000	90 000
115	Дальневосточный гос. ун-т путей сообщения, г. Хабаровск			55,8	54,9	74	15	91 190	85 700
116	Донской гос. аграрный ун-т, пос. Персиановский			51,1	45,2	12	12	52 000	45 000
117	Иркутская гос. сельскохозяйственная акад.			50,5	47,5	6	10	60 000	40 000
118	Кемеровский гос. ун-т			55,4	65,3	17	10	107 220	107 220
119	Кемеровский технологический ин-т пищевой промышленности	68,8	17	56,1	55,6	26	22	75 000	75 050
120	Костромской гос. технологический ун-т	64,7	10	59,1	55,6	19	16	71 200	66 900
121	Костромской гос. ун-т им. Н.А. Некрасова				47,3	1		71 200	
122	Красноярский гос. аграрный ун-т			48,6	53,3	10	19	50 000	50 000
123	Кубанский гос. технологический ун-т, г. Краснодар	71,6	15	60,2	60,5	19	41	72 890	68 490

124	Московский авиационный ин-т (нац. исслед. ун-т)				1	3	130 770	122 000
		49,8	46,3					
125	Московский гос. ун-т путей сообщения	68,0		20	74	52	141 530	131 870
		61,6	55,9					
126	Нац. исслед. Томский гос. ун-т	67,6		10	3	4	90 000	114 000
		57,4	61,6					
127	Нижегородский гос. архитектурно-строительный ун-т	73,7		8	10	16	87 750	85 000
		57,4	58,4					
128	Нижевартовский гос. ун-т				6	1	82 800	78 500
		58,7	48,2					
129	Новосибирский гос. аграрный ун-т				13	23	73 900	69 500
		52,4	52,8					
130	Новосибирский гос. педагогический ун-т				2		64 370	
131	Новосибирский гос. технический ун-т				23	47	86 000	88 000
		61,9	62,2					
132	Новосибирский гос. ун-т экономики и управления	75,9		19	52	72	89 300	84 000
		60,3	57,1					
133	Омский гос. ун-т путей сообщения				36	56	79 710	79 710
		53,9	57,1					
134	Пензенский гос. технологический ун-т	69,6		10	12		67 820	66 280
		74,6						
135	Пермская гос. сельскохозяйственная акад. им. Д.Н. Прянишникова	69,2		28	47	42	82 500	81 600
		56,4	53,1					
136	Пермский гос. гуманитарно-педагогический ун-т				2	6	66 000	
		53,3	50,0					
137	Петербургский гос. ун-т путей сообщения				28	27	121 636	110 678
		56,0	53,4					
138	Псковский гос. ун-т				7	1	70 680	70 680
		58,3	52,2					
139	Российский гос. аграрный ун-т — МСХА им. К.А. Тимирязева, г. Москва	69,8		10	34	29	115 600	115 600
		53,2	53,2					
140	Российский гос. педагогический ун-т им. А.И. Герцена, г. Санкт-Петербург				14	19	119 800	112 600
		61,9	53,5					
141	Российский ун-т дружбы народов, г. Москва				87	106	230 000	210 000
		60,6	63,7					
142	Ростовский гос. строительный ун-т				1		70 000	
143	Самарская гос. сельскохозяйственная акад.	68,1		9	10	23	80 400	87 900
		55,6	47,9					
144	Самарский гос. архитектурно-строительный ун-т				9	12	37 050	75 480
		54,8	57,1					
145	Самарский гос. социально-педагогический ун-т				4	8	67 000	60 200
		58,9	52,4					
146	Самарский гос. технический ун-т				1	14	74 200	71 200
		54,5	60,7					
147	Санкт-Петербургский гос. аграрный ун-т				10	15	73 000	70 000
		56,3	57,7					
148	Санкт-Петербургский гос. ун-т аэрокосмического приборостроения				23	20	116 000	108 500
		60,7	61,3					

Место в группе	Вуз	Бюджетный прием				Платный прием					
		Ср. балл ЕГЭ		Зачислено, чел.		Ср. балл ЕГЭ		Зачислено, чел.		Стоимость обучения, руб. в год	
		2016	2015	2016	2015	2016	2015	2016	2015		
149	Санкт-Петербургский гос. ун-т гражданской авиации					58,9	58,9	16	4	139 920	131 500
150	Санкт-Петербургский гос. ун-т телекоммуникаций им. М.А. Бонч-Бруевича					44,5	50,7	10	3	134 000	126 000
151	Саратовский гос. технический ун-т					53,6	53,1	11	13	70 240	70 240
152	Северо-Кавказский горно-металлургический ин-т (гос. технологический ун-т), г. Владикавказ					52,8	55,0	9	15	66 000	64 000
153	Сибирский гос. ун-т путей сообщения, г. Новосибирск					49,1	49,1	15	15	97 000	97 000
154	Ставропольский гос. аграрный ун-т		73,7		12	55,7	55,1	49	37	48 600	68 600
155	Тамбовский гос. технический ун-т					52,7	54,7	11	10	64 500	64 500
156	Тверской гос. технический ун-т					48,3	52,3	19	10	71 510	72 200
157	Тольяттинский гос. ун-т					54,4	56,7	14	15	64 370	65 000
158	Томский гос. ун-т систем управления и радиотехники		68,0		20	56,4	56,6	8	16	80 000	63 370
159	Ульяновская гос. сельскохозяйственная акад.					43,0	43,0	6	6	55 000	55 000
160	Ульяновский гос. технический ун-т					63,8	54,5	8	8	67 900	67 900
161	Уральский гос. аграрный ун-т, г. Екатеринбург					50,7	55,5	18	1	69 500	82 600
162	Уральский гос. педагогический ун-т, г. Екатеринбург					65,0	65,0	1	1	93 000	93 000
163	Уральский гос. ун-т путей сообщения, г. Екатеринбург					58,8	54,3	86	58	76 000	76 000
164	Череповецкий гос. ун-т					65,3	60,8	5	1	73 800	53 200
165	Чувашская гос. сельскохозяйственная акад., г. Чебоксары					51,4	55,1	4	9	72 710	81 400
166	Юго-Западный гос. ун-т, г. Курск					56,6	53,5	10	6	69 900	76 587
						58,2	57,4	3961	4896	100 330	94 859
						69,2	68,3	3108	3889	68,3	69,2
						В среднем/всего по группе					94 859

Место в группе	Вуз	Бюджетный прием			Платный прием						
		Ср. балл ЕГЭ	Зачислено, чел.	Ср. балл ЕГЭ	Зачислено, чел.	Стоимость обучения, руб. в год					
						2016	2015	2016	2015		
Теория искусств											
1	Нац. исслед. ун-т «Высшая школа экономики», г. Москва	↑ 93,6	88,1	25	33	77,7	79,3	36	12	280 000	280 000
2	Санкт-Петербургский гос. ун-т	92,9	91,9	55	76	81,1	84,0	97	57	217 000	253 000
3	Московский гос. ун-т им. М.В. Ломоносова	87,2	88,3	25	28	69,1	68,0	3	5	325 000	325 000
4	Воронежский гос. ун-т	↑ 79,6	73,3	10	11	61,9	63,5	3	2	↑ 126 370	75 000
5	Уральский федеральный ун-т им. Б.Н. Ельцина	↑ 77,8	71,5	10	5	66,3	67,6	9	9	↑ 126 370	109 500
6	Сибирский федеральный ун-т	74,4	71,1	12	23	↑ 66,3	59,3	9	2	↑ 126 370	64 000
7	Белгородский гос. ин-т искусств и культуры	↑ 71,3	63,3	4	6	↑ 61,8	51,7	3	4	38 500	35 650
8	Московский гос. ун-т дизайна и технологии	64,3		15						193 000	
9	Омский гос. ун-т им. Ф.М. Достоевского	63,7		3						148 618	
10	Иркутский нац. исслед. технический ун-т					↓ 47,2	61,2	17	22	↑ 127 000	64 000
11	Пермский гос. нац. исслед. ун-т					↓ 58,3	61,6	7	28	126 400	
12	Российская акад. народного хозяйства и государственной службы при Президенте РФ, г. Москва					75,0	73,9	40	24	300 000	350 000
13	Российский гос. гуманитарный ун-т, г. Москва		77,1	25		↓ 65,0	69,9	15	29	86 550	164 900
14	Российский ун-т дружбы народов, г. Москва		77,3	12		63,5	62,6	24	21	175 000	168 000
15	Санкт-Петербургский гос. ун-т промышленных технологий и дизайна		78,9	4		↑ 62,0	51,0	4	4	127 000	
<i>В среднем/всего по группе</i>			85,3	159	225	74,7	67,8	267	234	↑ 183 132	160 507

Место в группе	Вуз	Бюджетный прием		Зачислено, чел.		Ср. балл ЕГЭ	Платный прием		Стоимость обучения, руб. в год		
		Ср. балл ЕГЭ	Зачислено, чел.	2016	2015		2016	2015		2016	2015
Технологии легкой промышленности											
1	Санкт-Петербургский гос. ун-т промышленных технологий и дизайна	74,5	72,9	115	115	51,5	6	7	75 000		
2	Амурский гос. ун-т, г. Благовещенск	63,1		13		57,7	19		109 988		
3	Московский гос. ун-т дизайна и технологии	59,6	53,6	183	193	50,0	9	2	141 000		
4	Вятский гос. ун-т, г. Киров	59,3		18					83 901		
5	Донской гос. технический ун-т, г. Ростов-на-Дону	58,3	55,8	15	15	53,3	1	1	80 000		
6	Северо-Осетинский гос. ун-т им. К.Л. Хетагурова, г. Владикавказ	57,5	51,8	10	10				80 000		
7	Казанский нац. исслед. технологический ун-т	56,9	53,7	145	145	40,9	1	3	104 250		
8	Омский ун-т дизайна и технологий	55,8	69,1	29	25	50,7	5		98 400		
9	Юго-Западный гос. ун-т, г. Курск	55,3	49,8	10	10				79 900		
10	Алтайский гос. технический ун-т им. И.И. Ползунова, г. Барнаул	52,3	48,4	18	21				80 000		
11	Гос. ун-т — учебно-научно-производственный комплекс, г. Орел	52,0	54,2	25	8				81 400		
12	Орловский гос. ун-т	52,0	53,7	25	10				81 400		
13	Ивановский гос. политехнический ун-т	49,3	46,7	40	44	43,3	1		77 960		
14	Восточно-Сибирский гос. ун-т технологий и управления, г. Улан-Удэ	49,0	43,8	20	26	42,8	2		76 930		
15	Хакасский гос. ун-т им. Н.Ф. Катанова, г. Абакан	46,3		20					79 000		
16	Магнитогорский гос. технический ун-т им. Г.И. Носова	44,5	51,3	18	19				86 760		
17	Костромской гос. технологический ун-т	42,4	35,1	23	11				74 500		
18	Майкопский гос. технологический ун-т	35,4		15	13				75 830		
<i>В среднем/всего по группе</i>		56,1	56,3	771	788	53,6	45	19	91 017		

Место в группе	Вуз	Бюджетный прием			Платный прием						
		Ср. балл ЕГЭ	Зачислено, чел.	2016	Ср. балл ЕГЭ	Зачислено, чел.	2016	2015	2016	2015	
											2015
Технологические машины и оборудование											
1	Российский химико-технологический ун-т им. Д.И. Менделеева, г. Москва	↑ 82,5	74,8	10	20	53,9	55,4	4	3	↑ 199 500	166 000
2	Московский гос. ун-т печати им. Ивана Федорова	↑ 79,2	66,5	13	24					128 058	122 193
3	Российский гос. ун-т нефти и газа им. И.М. Губкина, г. Москва	↑ 76,7	78,2	97	101	↑ 66,8	63,6	86	32	162 872	156 000
4	Московский гос. технический ун-т им. Н.Э. Баумана	74,4	75,8	437	434	60,1	58,5	24	32	239 495	228 090
5	Университет ИТМО, г. Санкт-Петербург	74,4	75,4	6	5					119 000	134 000
6	Нац. исслед. технологический ун-т «МИСиС», г. Москва	74,2	75,3	44	50	61,0	60,0	6	13	176 000	165 000
7	Российский экономический ун-т им. Г.В. Плеханова, г. Москва	↑ 73,7	67,8	15	15					200 000	200 000
8	Санкт-Петербургский гос. технологический ин-т (технический ун-т)	72,6	69,3	24	25	62,0	60,8	7	3	83 400	80 400
9	Санкт-Петербургский гос. политехнический ун-т	72,2	74,8	150	136	61,2	58,4	7	14	148 000	141 000
10	Нац. минерально-сырьевой ун-т «Горный», г. Санкт-Петербург	71,2	69,6	51	50	↓ 56,7	64,7	5	1	260 000	260 000
11	Уфимский гос. нефтяной технический ун-т	69,6	69,2	63	68	↓ 48,8	55,4	22	30	105 000	100 000
12	Нац. исслед. Томский гос. ун-т	69,3	67,4	22	25	50,0			1	78 900	74 200
13	Балтийский гос. технический ун-т «Военмех» им. Д.Ф. Устинова, г. Санкт-Петербург	↑ 69,0	63,7	80	80	↓ 49,2	52,2	11	13	110 000	103 000
14	Российский ун-т дружбы народов, г. Москва	↑ 68,0	64,1	32	28	51,4	52,9	16	2	↑ 115 000	102 000
15	Астраханский гос. технический ун-т	67,9	66,7	14	15	46,8			3	82 000	90 000

Место в группе	Вуз	Бюджетный прием			Платный прием			Стоимость обучения, руб. в год	
		Ср. балл ЕГЭ		Зачислено, чел.	Ср. балл ЕГЭ		Зачислено, чел.		
		2016	2015		2016	2015			
16	Московский гос. машиностроительный ун-т (МАМИ)	66,6	67,0	27	60			135 000	111 450
17	Самарский гос. ун-т	66,2		93				130 000	
18	Самарский нац. исслед. ун-т им. академика С.П. Королева	66,2	69,4	93	48	54,0	22	130 000	125 000
19	Новосибирский гос. технический ун-т	66,0	62,3	131	133	44,3	31	117 750	105 825
20	Белгородский гос. технологический ун-т им. В.Г. Шухова	65,6	60,6	183	218			107 660	79 980
21	Нац. исслед. ун-т «Московский энергетический ин-т»	65,2	58,7	22	28	42,3	1	141 000	120 000
22	Псковский гос. ун-т	64,9	68,3	9	15	50,3	1	80 580	77 280
23	Сибирский федеральный ун-т	64,6	60,3	35	145	39,4	13	78 160	70 000
24	Санкт-Петербургский гос. архитектурно-строительный ун-т	64,5	62,9	13	25	51,5	2	109 400	102 190
25	Кубанский гос. технологический ун-т, г. Краснодар	64,3	64,9	74	89	58,4	14	82 890	75 120
26	Уральский федеральный ун-т им. Б.Н. Ельцина	64,2	59,9	112	213	57,3	1	90 595	90 595
27	Московский авиационный ин-т (нац. исслед. ун-т)	64,2	57,8	40	14	47,7	3	140 770	129 000
28	Пермский нац. исслед. политехнический ун-т	64,1	61,6	135	130	42,3	7	130 000	88 000
29	Казанский нац. исслед. технический ун-т им. А.Н. Туполева	63,6	62,0	40	90	55,5	1	128 150	126 838
30	Юго-Западный гос. ун-т, г. Курск	63,5	62,7	12	24	52,3	1	80 000	80 000
31	Самарский гос. технический ун-т	63,1	60,6	82	88	53,9	7	84 200	84 000
32	Иркутский нац. исслед. технический ун-т	62,8	49,1	40	60	36,0	9	76 000	70 000
33	Башкирский гос. ун-т, г. Уфа	62,8	56,2	19	38			74 370	70 000

34	Московский технологический ун-т	↑ 62,6	54,0	41	39	53,0	50,8	4	1	144 000
35	Дальневосточный федеральный ун-т	↑ 61,9	54,4	40	40	↓ 40,3	47,3	5	1	80 000
36	Тюменский индустриальный ун-т	↑ 61,6	53,0	26	25					
37	Ярославский гос. технический ун-т	↑ 61,5	56,5	71	90	↑ 59,1	46,7	8	2	79 020
38	Новгородский гос. ун-т им. Ярослава Мудрого	↑ 61,5	52,7	10	17		40,9	3		85 900
39	Кемеровский технологический ин-т пищевой промышленности	61,4	60,4	38	35					91 600
40	Нижегородский гос. технический ун-т им. Р.Е. Алексеева	↑ 61,0	55,9	66	99	↓ 40,4	51,6	8	2	84 870
41	Московский гос. технологический ун-т «Станкин»	60,7	59,9	125	100	↑ 55,3	50,6	6	1	130 000
42	Северо-Кавказский федеральный ун-т	↑ 60,6	55,2	35	35		46,8	4		102 000
43	Казанский нац. исслед. технологический ун-т	60,4	59,7	232	227	↓ 43,2	47,1	19	28	131 700
44	Нац. исслед. Южно-Уральский гос. ун-т, г. Челябинск	↑ 60,3	56,8	140	152					83 500
45	Воронежский гос. лесотехнический ун-т им. Г.Ф. Морозова	↑ 60,1	49,8	40	50		48,0	3		74 370
46	Оренбургский гос. ун-т	↑ 60,0	52,5	35	47					74 370
47	Пензенский гос. ун-т	↑ 59,2	55,2	44	57		44,1	3		74 400
48	Волгоградский гос. ун-т	↑ 59,2	54,7	25	25					↑ 147 000
49	Елецкий гос. ун-т им. И.А. Бунина	59,2	60,1	10	7					↑ 77 600
50	Гос. ун-т — учебно-научно-производственный комплекс, г. Орел	↑ 59,1	53,3	15	33		46,0	1		81 400
51	Орловский гос. ун-т	59,1		15			46,0	1		81 400
52	Комсомольский-на-Амуре гос. технический ун-т	58,8	57,2	32	44	↓ 44,9		3	5	↑ 91 720
53	Ижевский гос. технический ун-т	58,7	56,5	47	59		45,5	5		74 370
54	Санкт-Петербургский гос. лесотехнический ун-т им. С.М. Кирова	58,7	56,2	25	33		44,3	5		99 400
55	Уфимский гос. авиационный технический ун-т	58,5	56,1	110	125		50,1	4		↑ 100 370

Место в группе	Вуз	Бюджетный прием			Платный прием						
		Ср. балл ЕГЭ		Зачислено, чел.	Ср. балл ЕГЭ	Зачислено, чел.		Стоимость обучения, руб. в год			
		2016	2015			2016	2015				
56	Ивановский гос. энергетический ун-т	58,2	57,6	22	22	40,3	42,8	2	1	77 956	75 669
57	Омский гос. технический ун-т	58,1	55,6	161	180	46,2	49,0	14	22	98 400	87 490
58	Сибирский гос. индустриальный ун-т, г. Новокузнецк	57,9	54,4	32	40	38,3		8	1	75 000	90 500
59	Калининградский гос. технический ун-т	57,7	54,7	14	13	43,3	50,3	1	1	43 400	39 500
60	Вятский гос. ун-т, г. Киров	57,6	55,9	56	62	42,3		1	1	83 901	72 100
61	Санкт-Петербургский гос. морской технический ун-т	57,3	59,0	65	64	47,1	42,4	6	2	135 000	
62	Алтайский гос. технический ун-т им. И.И. Ползунова, г. Барнаул	57,3	52,9	61	82	45,0	46,3	8	1	81 990	
63	Сибирский гос. технологический ун-т, г. Красноярск	57,1	56,6	149	155	42,7	42,7	22	6	74 370	140 400
64	Поволжский гос. технологический ун-т, г. Йошкар-Ола	56,9	55,6	75	77	37,0		1	5	79 400	80 500
65	Уральский гос. лесотехнический ун-т, г. Екатеринбург	56,6	49,4	30	50	47,5		3		99 600	
66	Уральский гос. горный ун-т, г. Екатеринбург	56,4	53,7	14	20	41,0	46,0	8	6	100 100	100 100
67	Воронежский гос. ун-т инженерных технологий	56,3	53,0	87	93	43,2		15	1	81 560	70 000
68	Тульский гос. ун-т	56,2	58,1	113	132	47,3	46,8	6	7	113 600	94 500
69	Сибирский гос. аэрокосмический ун-т им. М.Ф. Решетнева, г. Красноярск	56,1	49,4	69	72	40,7	43,9	11	4	74 370	70 000
70	Курганский гос. ун-т	56,1	53,7	11	13	42,5		2		87 100	86 540
71	Липецкий гос. технический ун-т	55,7	48,3	35	55					100 450	102 600
72	Пензенский гос. технологический ун-т	55,5	50,7	49	48	71,3	49,8	5	1	77 820	73 800
73	Камчатский гос. технический ун-т, г. Петропавловск-Камчатский	55,3	53,6	10	6					135 400	

74	Морской гос. ун-т им. адмирала Г.И. Невельского, г. Владивосток	↑ 55,2	49,3	16	12				79 000	105 000		
75	Саратовский гос. технический ун-т	55,1	53,7	51	56		45,9	47,5	77 510	76 900		
76	Северный (Арктический) федеральный ун-т им. М.В. Ломоносова	↓ 55,1	58,6	41	27			38,3	↑ 104 490	88 850		
77	Костромской гос. технологический ун-т	↑ 55,1	49,9	35	36				74 500	70 800		
78	Воронежский гос. технический ун-т	55,0	53,1	73	85		47,5		83 850	82 152		
79	Забайкальский гос. ун-т, г. Чита	54,9		15					83 000			
80	Альметьевский гос. нефтяной ин-т	54,5	53,5	46	45		39,7	1	↑ 86 000	74 000		
81	Ульяновский гос. технический ун-т	54,5	57,3	39	56				↑ 82 760	74 570		
82	Московский автомобильно-дорожный гос. технический ун-т (МАДИ)	↑ 54,4	51,4	20	25				↑ 115 900	104 000		
83	Чувашский гос. ун-т им. И.Н. Ульянова, г. Чебоксары	54,3	55,5	24	13		43,0	1	76 009	77 802		
84	Ивановский гос. химико-технологический ун-т	54,2	53,7	30	55				77 956	76 925		
85	Северо-Кавказская гос. гуманитарно-технологическая акад., г. Черкесск	↑ 54,2	46,3	30	45		46,7	1	↑ 84 000	75 000		
86	Волгоградский гос. технический ун-т	54,1	51,6	55	70		↓ 34,3	43,3	3	1	80 820	76 020
87	Тамбовский гос. технический ун-т	↓ 54,0	59,0	30	30		↑ 47,8	43,7	2	10	102 650	
88	Норильский индустриальный ин-т	54,0		14								
89	Московский гос. ун-т дизайна и технологии	↑ 53,9	50,7	40	48		43,0	2	↑ 141 000	123 000		
90	Тверской гос. технический ун-т	↑ 53,8	48,8	34	56		47,0	2	81 510	78 830		
91	Российский гос. аграрный ун-т — МСХА им. К.А. Тимирязева, г. Москва	↑ 53,8	50,1	10	10		↓ 42,7	45,0	1	1	125 000	125 000
92	Брянский гос. технический ун-т	53,5	53,8	84	69		42,7	1	76 460	70 000		
93	Магнитогорский гос. технический ун-т им. Г.И. Носова	53,2	55,1	44	62				↑ 99 380	86 566		
94	Южно-Российский гос. политехнический ун-т им. М.И. Платова, г. Новочеркасск	53,0	55,7	50	73				79 980	78 690		

Место в группе	Вуз	Бюджетный прием			Платный прием								
		Ср. балл ЕГЭ		Зачислено, чел.	Ср. балл ЕГЭ	Зачислено, чел.		Стоимость обучения, руб. в год					
		2016	2015			2016	2015						
95	Донской гос. технический ун-т, г. Ростов-на-Дону	↓ 52,3	56,2	164	160	↑ 43,7	37,6	4	7	↑ 106 000	92 000		
96	Тольяттинский гос. ун-т	↓ 52,3	55,9	45	18						74 370	70 000	
97	Владимирский гос. ун-т		52,0	54,0	37	39					107 380	98 780	
98	Петрозаводский гос. ун-т		51,0	51,2	19	36				↑	117 500	79 000	
99	Вологодский гос. ун-т	↑ 50,8	48,0	35	29						91 220	84 100	
100	Ковровская гос. технологическая акад. им. В.А. Дегтярева		50,8	50,5	16	17					74 370	70 000	
101	Восточно-Сибирский гос. ун-т технологий и управления, г. Улан-Удэ	↑ 50,7	45,4	36	71						109 470		
102	Ангарский гос. технический ун-т		50,7	50,3	25	30					74 370	70 000	
103	Дальневосточный гос. технический рыбохозяйственный ун-т, г. Владивосток	↑ 50,2	39,1	20	20					40,5	2	94 000	94 000
104	Кузбасский гос. технический ун-т им. Т.Ф. Горбачева, г. Кемерово	↓ 49,9	53,1	36	30					45,3	2	↑ 107 800	95 800
105	Ухтинский гос. технический ун-т	↓ 49,3	52,9	77	80					44,0	2	82 000	78 000
106	Ульяновский гос. ун-т	↓ 49,2	56,1	15	15							126 370	119 060
107	Братский гос. ун-т	↑ 48,3	42,0	40	40							80 058	75 242
108	Тихоокеанский гос. ун-т, г. Хабаровск	↑ 48,3	45,3	31	31							91 300	102 600
109	Московский гос. ун-т леса, г. Мытищи	↓ 48,2	50,9	78	90							115 000	
110	Ивановский гос. политехнический ун-т		48,2	48,1	20	28				51,3	1	103 960	99 010
111	Рыбинский гос. авиационный технический ун-т им. П.А. Соловьева	↓ 48,1	54,3	82	80							84 000	81 100

112	Северо-Кавказский горно-металлургический ин-т (гос. технологический ун-т), г. Владикавказ	44,5	41,7	31	41	76 000	70 000
113	Вологодская гос. молочнохозяйственная акад. им. Н.В. Верещагина	44,5	49,0	16	18	72 100	70 000
114	Майкопский гос. технологический ун-т	43,0	44,9	10	10	53,3	75 830
115	Кабардино-Балкарский гос. ун-т им. Х.М. Бербекова, г. Нальчик	41,8	40,4	25	30	78 000	
116	Грозненский гос. нефтяной технический ун-т им. академик М.Д. Миллионщикова	36,8	37,2	65	95	76 500	
117	Санкт-Петербургский гос. ун-т промышленных технологий и дизайна	58,3	70	30	30	56,7	36,9
118	Волгоградский гос. архитектурно-строительный ун-т	50,1	48,0	25	9	48,0	82 408
<i>В среднем/всего по группе</i>		60,3	58,1	6267	7229	51,9	51,4
						108 369	351
						516	103 077

Место в группе	Вуз	Бюджетный прием			Платный прием			Стоимость обучения, руб. в год			
		Ср. балл ЕГЭ		Зачислено, чел.	Ср. балл ЕГЭ		Зачислено, чел.				
		2016	2015		2016	2015					
Транспортные средства											
1	Московский гос. технический ун-т им. Н.Э. Баумана	75,7	79,0	105	122	63,8	66,6	6	6	247 665	235 870
2	Нац. исслед. технологический ун-т «МИСиС», г. Москва	↓ 74,0	81,9	15	19					202 000	190 000
3	Университет ИТМО, г. Санкт-Петербург	↓ 73,7	79,0	4	8					121 000	134 000
4	Самарский гос. ун-т	70,8		50						100 000	
5	Самарский нац. исслед. ун-т им. академика С.П. Королева	70,8	72,9	50	50					100 000	101 600
6	Московский гос. машиностроительный ун-т (МАМИ)	↑ 70,3	66,6	115	123					135 000	134 400
7	Санкт-Петербургский гос. архитектурно-строительный ун-т	↑ 70,2	66,5	60	125	52,9	55,3	14	22	109 400	102 190
8	Нац. минерально-сырьевой ун-т «Горный», г. Санкт-Петербург	69,9	68,0	44	44	58,5	60,7	1	2	260 000	260 000
9	Санкт-Петербургский гос. ун-т аэрокосмического приборостроения	69,6	68,3	30	42	↓ 52,2	56,9	9	3	↑ 126 000	110 000
10	Санкт-Петербургский гос. лесотехнический ун-т им. С.М. Кирова	↑ 69,5	60,7	40	50	↓ 50,9	56,0	10	17	99 400	111 000
11	Кубанский гос. аграрный ун-т, г. Краснодар	↑ 69,5	60,3	18	71	↓ 56,7	60,5	12	7	93 900	92 400
12	Новосибирский гос. технический ун-т	↑ 68,8	62,6	19	16	↓ 42,2	54,7	7	2	91 400	127 050
13	Санкт-Петербургский гос. политехнический ун-т	67,4	69,0	108	102	↓ 51,8	56,3	10	12	148 000	141 000
14	Нац. исслед. Московский гос. строительный ун-т	66,3	67,4	42	70	↓ 54,1	56,5	2	9	↑ 184 000	141 000
15	Кубанский гос. технологический ун-т, г. Краснодар	66,0	67,4	46	45	57,3	55,0	7	14	↑ 82 890	75 120
16	Томский гос. архитектурно-строительный ун-т	↑ 65,5	59,5	126	125						73 760

17	Чувашский гос. педагогический ун-т им. И.Я. Яковлева, г. Чебоксары	↑ 65,4	57,7	20	40				74 370	70 000
18	Казанский нац. исслед. технический ун-т им. А.Н. Туполева	65,3	64,6	35	32		53,8	56,4	106 300	103 704
19	Брянская гос. сельскохозяйственная акад.	↑ 65,1	47,7	15	12				74 190	88 550
20	Гос. ун-т морского и речного флота им. адмирала С.О. Макарова, г. Санкт-Петербург	64,6	61,8	75	100		50,8	51,4	101 880	96 220
21	Сибирский гос. ун-т путей сообщения, г. Новосибирск	64,1	62,4	230	230		54,4	53,9	103 000	100 430
22	Санкт-Петербургский гос. ун-т гражданской авиации	63,5	64,6	80	69		48,6	48,8	128 865	121 115
23	Российский ун-т дружбы народов, г. Москва	↑ 63,0	59,6	17	15		48,4	49,1	↑ 110 000	98 000
24	Юго-Западный гос. ун-т, г. Курск	62,9	61,4	32	28		49,7	49,0	80 000	80 000
25	Сибирский гос. индустриальный ун-т, г. Новокузнецк	↑ 62,7	59,5	60	40		47,5		75 000	90 500
26	Московский гос. технический ун-т гражданской авиации	62,3	62,6	40	62		49,3	51,3	140 000	135 000
27	Псковский гос. ун-т	↓ 62,3	68,7	23	20		42,9	46,9	80 580	77 280
28	Уральский гос. ун-т путей сообщения, г. Екатеринбург	61,7	64,2	208	246		56,4	47,8	82 000	80 050
29	Дагестанский гос. аграрный ун-т, г. Махачкала	61,7	59,1	71	65				69 650	
30	Казанский гос. архитектурно-строительный ун-т	61,7	62,8	40	40		57,0	57,9	75 000	70 000
31	Ижевский гос. технический ун-т	61,6	59,1	15	34			50,0	59 900	70 000
32	Пензенский гос. ун-т	61,5	58,8	39	43		47,3	44,5	74 400	75 600
33	Уфимский гос. авиационный технический ун-т	↑ 61,3	57,5	50	60		45,3	49,0	74 370	70 000
34	Оренбургский гос. ун-т	↑ 61,3	53,4	44	64			44,8	74 370	70 000
35	Петербургский гос. ун-т путей сообщения	61,2	60,7	494	513		48,1	48,6	111 467	102 980
36	Воронежский гос. лесотехнический ун-т им. Г.Ф. Морозова	↑ 61,0	53,6	100	100		37,4	47,4	74 370	70 000
37	Рязанский гос. агротехнологический ун-т им. П.А. Костычева	↑ 60,6	54,0	54	71		38,8	45,1	80 310	79 470
38	Самарский гос. технический ун-т	60,6	58,6	32	56					

Место в группе	Вуз	Бюджетный прием			Платный прием			Стоимость обучения, руб. в год			
		Ср. балл ЕГЭ	Зачислено, чел.		Ср. балл ЕГЭ	Зачислено, чел.					
			2016	2015		2016	2015				
		2016	2015	2016	2015						
39	Балтийский федеральный ун-т им. И. Канта	60,4	60,1	15	25	55,5	2	82 000	74 600		
40	Северо-Кавказский федеральный ун-т	↑ 60,2	54,8	20	50	45,8	44,4	2	4	76 000	76 000
41	Владивостокский гос. ун-т экономики и сервиса	60,1	57,4	30	45	↑ 48,5	45,7	24	2	79 000	102 520
42	Белгородский гос. технологический ун-т им. В.Г. Шухова	60,0	62,6	140	164					81 660	79 980
43	Тульский гос. ун-т	59,9	61,8	60	58	↑ 48,6	44,0	1	5	101 700	94 500
44	Уральский федеральный ун-т им. Б.Н. Ельцина	59,8	60,3	138	137	49,7	50,9	5	1	123 725	124 050
45	Казанский гос. аграрный ун-т	↑ 59,8	54,0	22	43	↑ 51,0	47,3	1	2	68 200	73 215
46	Уральский гос. горный ун-т, г. Екатеринбург	59,7		20			50,7	2		100 100	
47	Омский гос. технический ун-т	59,6	57,0	93	60	↑ 45,7	43,3	6	12	↑ 98 400	87 490
48	Нижегородский гос. технический ун-т им. Р.Е. Алексеева	59,5	57,1	107	124	↓ 45,9	48,6	12	2	84 870	87 200
49	Сибирский федеральный ун-т	59,3	57,4	214	247	↓ 43,7	48,0	36	11	↑ 78 160	70 000
50	Ростовский гос. ун-т путей сообщения	59,2	58,6	401	400	49,0		47		94 333	88 800
51	Пермский нац. исслед. политехнический ун-т	59,2	61,0	82	48	↑ 49,5	46,4	3	3	154 000	
52	Новосибирский гос. аграрный ун-т	59,2	56,8	52	46	46,2	48,0	17	7	77 700	73 000
53	Тюменский индустриальный ун-т	↑ 59,1	55,8	72	115	↓ 45,1	49,1	27	6	116 710	109 690
54	Пензенский гос. ун-т архитектуры и строительства	59,0	56,9	60	75	36,4	37,8	18	19	74 370	72 350
55	Московский технологический ун-т	58,8	56,2	25	30	↓ 44,7	49,2	3	1	144 000	
56	Московский гос. ун-т путей сообщения	58,7	61,1	709	716	↑ 53,5	48,3	57	8	↑ 163 900	138 648
57	Дальневосточный федеральный ун-т	58,6	61,1	50	40	↑ 46,2	41,1	12	17	↑ 114 000	80 000
58	Мурманский гос. технический ун-т	↓ 58,1	61,3	12	20					↑ 147 300	132 400

59	Нац. исслед. Южно-Уральский гос. ун-т, г. Челябинск	58,0	57,7	132	162			2	89 600	84 250
60	Саратовский гос. технический ун-т	57,9	57,1	103	121		46,8	22	77 510	76 900
61	Алтайский гос. технический ун-т им. И.И. Ползунова, г. Барнаул	↑ 57,8	54,8	99	119		44,8	9	81 990	
62	Сибирский гос. технологический ун-т, г. Красноярск	↑ 57,8	48,5	20	25		44,3	1	74 370	182 000
63	Московский автомобильно-дорожный гос. технический ун-т (МАДИ)	57,6	57,4	557	764		49,4	126	127 225	118 000
64	Ярославский гос. технический ун-т	57,5	56,1	100	88	↑	62,4	3	2	126 430
65	Гос. морской ун-т им. адмирала Ф.Ф. Ушакова, г. Новороссийск	↓ 57,3	60,9	79	59				↑ 122 996	111 813
66	Уральский гос. лесотехнический ун-т, г. Екатеринбург	↑ 57,2	50,7	50	116		45,7	6	94 900	99 600
67	Поволжский гос. технологический ун-т, г. Йошкар-Ола	↑ 57,2	50,9	48	44			1	79 400	80 500
68	Волгоградский гос. технический ун-т	57,1	57,9	103	110	↓	36,1	13	2	80 820
69	Иркутский нац. исслед. технический ун-т	↑ 57,0	51,0	105	115	↓	38,4	17	3	76 000
70	Гос. ун-т — учебно-научно-производственный комплекс, г. Орел	57,0	55,7	45	52	↓	38,7	1	1	81 400
71	Орловский гос. ун-т	57,0		45			42,5	2	81 400	
72	Южно-Уральский гос. аграрный ун-т, г. Троицк	↑ 56,8	53,6	54	65		39,7	3	91 740	99 100
73	Ставропольский гос. аграрный ун-т	↑ 56,8	53,1	50	44		46,6	11	74 400	76 000
74	Орловский гос. аграрный ун-т	56,7		15			47,8	2	76 000	
75	Нижегородский гос. педагогический ун-т им. Козьмы Минина	56,6	55,9	34	35		52,1	2	3	90 820
76	Липецкий гос. технический ун-т	↑ 56,4	53,2	98	65	↑	56,3	4	1	80 150
77	Санкт-Петербургский гос. аграрный ун-т	56,2	57,6	22	25	↑	45,9	2	7	82 000
78	Ульяновский гос. технический ун-т	↑ 56,1	52,2	47	26				↑ 82 760	74 570
79	Самарский гос. ун-т путей сообщения	55,7	55,3	464	403	↓	38,0	16	1	81 320
80	Ковровская гос. технологическая акад. им. В.А. Дегтярева	55,5	56,0	5	6				74 370	70 000

Место в группе	Вуз	Бюджетный прием			Платный прием				
		Ср. балл ЕГЭ		Зачислено, чел.	Ср. балл ЕГЭ	Зачислено, чел.		Стоимость обучения, руб. в год	
		2016	2015			2016	2015		
81	Дальневосточный гос. ун-т путей сообщения, г. Хабаровск	55,4	54,3	401	429	48,7	16	112 070	105 740
82	Брянский гос. технический ун-т	55,4	55,5	72	55	52,6	20	76 460	70 000
83	Морской гос. ун-т им. адмирала Г.И. Невельского, г. Владивосток	55,2	56,5	70	75	39,0	1	115 000	105 000
84	Ульяновский гос. ун-т	↑ 55,2	46,8	10	20	42,7	1	74 370	74 570
85	Южно-Российский гос. политехнический ун-т им. М.И. Платова, г. Новочеркасск	↑ 54,8	51,8	127	127			79 980	78 690
86	Югорский гос. ун-т, г. Ханты-Мансийск	54,7	52,9	25	25			90 500	131 500
87	Тверской гос. технический ун-т	54,6	55,2	88	101	↓ 40,5	16	81 510	78 830
88	Воронежский гос. архитектурно-строительный ун-т	↑ 54,5	50,2	55	62	45,8	9	83 850	
89	Иркутский гос. ун-т путей сообщения	54,3	55,0	438	385	44,3	34	76 800	76 800
90	Уральский гос. аграрный ун-т, г. Екатеринбург	54,3	53,1	28	20	46,8	5	50 000	94 700
91	Омский гос. ун-т путей сообщения	54,1	54,1	491	490	↓ 46,0	57	88 890	88 890
92	Кузбасский гос. технический ун-т им. Т.Ф. Горбачева, г. Кемерово	↓ 54,0	58,5	91	68	43,7	1	↑ 107 800	95 800
93	Северо-Восточный федеральный ун-т им. М.К. Аммосова	53,9	53,1	70	93	50,6	15	95 000	
94	Владимирский гос. ун-т	↓ 53,9	63,7	40	70	42,1	2	81 380	76 780
95	Магнитогорский гос. технический ун-т им. Г.И. Носова	↓ 53,8	57,5	74	30	40,0	1	99 380	112 000
96	Курганский гос. ун-т	53,6	52,5	62	64			86 540	
97	Брянская гос. инженерно-технологическая акад.	53,6	55,0	30	31	40,7	1	76 500	70 000
98	Новгородский гос. ун-т им. Ярослава Мудрого	↑ 53,6	55,4	21	20	↑ 58,7	4	85 900	86 850

99	Костромская гос. сельскохозяйственная акад.	53,5	53,4	45	60				84 790	85 000
100	Комсомольский-на-Амуре гос. технический ун-т	53,4	54,5	20	1	6	44,0	87 610	39 760	
101	Петрозаводский гос. ун-т	53,2		18				117 500		
102	Сибирская гос. автомобильно-дорожная акад., г. Омск	53,1	53,4	320	362	13	41,5	97 020	94 120	
103	Донской гос. технический ун-т, г. Ростов-на-Дону	52,9	54,1	206	102	8	47,1	80 000	70 000	
104	Пензенская гос. сельскохозяйственная акад.	52,9	48,3	30	30			77 820	118 000	
105	Алтайский гос. аграрный ун-т, г. Барнаул	52,9		20		2	38,6	79 050		
106	Курская гос. сельскохозяйственная акад.	52,9		12		9	43,9	78 050		
107	Вятская гос. сельскохозяйственная акад., г. Киров	52,6	55,4	42	30	5	42,9		70 000	
108	Новосибирская гос. акад. водного транспорта	52,3	51,5	110	130	8	46,8	90 000	69 500	
109	Российский гос. аграрный ун-т — МСХА им. К.А. Тимирязева, г. Москва	52,2	50,3	110	205	15	43,0	155 000	155 000	
110	Ивановский гос. политехнический ун-т	52,2	49,2	35	41	1	48,0	77 960	76 930	
111	Пермская гос. сельскохозяйственная акад. им. Д.Н. Прянишникова	52,1	51,7	52	30	23	44,9	94 200	88 800	
112	Восточно-Сибирский гос. ун-т технологий и управления, г. Улан-Удэ	52,1	49,0	10	20	1	47,3	109 470	70 000	
113	Тольяттинский гос. ун-т	52,0	58,8	50	92	1	45,3	74 370	70 000	
114	Тамбовский гос. технический ун-т	51,9	54,2	42	28	7	46,0	76 600		
115	Тувинский гос. ун-т, г. Кызыл	51,6	53,0	48	51					
116	Ростовский гос. строительный ун-т	51,4	54,3	123	110	1	43,7	80 000	78 690	
117	Волжская гос. акад. водного транспорта, г. Нижний Новгород	51,4	52,3	100	110	4	38,2	70 000	70 000	
118	Башкирский гос. аграрный ун-т, г. Уфа	51,2	52,8	76	86	9	40,7	86 450	88 200	
119	Дальневосточный гос. технический рыбохозяйственный ун-т, г. Владивосток	51,0	42,7	28	60	4	39,9	130 000	130 000	
120	Балтийская гос. акад. рыбопромыслового флота, г. Калининград	50,8	54,1	40	31	11	46,7	59 150	53 000	

Место в группе	Вуз	Бюджетный прием			Платный прием			
		Ср. балл ЕГЭ		Зачислено, чел.	Ср. балл ЕГЭ	Зачислено, чел.		Стоимость обучения, руб. в год
		2016	2015			2016	2015	
121	Самарская гос. сельскохозяйственная акад.	50,7	20	42,0	2	80 400		
122	Нац. исслед. Мордовский гос. ун-т им. Н.П. Огарева, г. Саранск	↓ 50,6	33	54,1	25	75 530		
123	Северный (Арктический) федеральный ун-т им. М.В. Ломоносова	50,4	43	52,7	30	112 000	112 000	
124	Северо-Восточный гос. ун-т, г. Магадан	↑ 50,4	10	43,3	4	119 100	80 000	
125	Великолукская гос. сельскохозяйственная акад.	↑ 50,2	25	41,9	38	92 700	88 900	
126	Северо-Кавказская гос. гуманитарно-технологическая акад., г. Черкесск	↑ 50,1	20	46,6	20	84 000	72 750	
127	Тихоокеанский гос. ун-т, г. Хабаровск	49,8	54	49,7	90	102 600	102 600	
128	Вологодский гос. ун-т	49,6	49	52,2	46	91 220	84 100	
129	Приамурский гос. ун-т им. Шолом-Алейхема, г. Биробиджан	49,5	11			130 350		
130	Московская гос. акад. водного транспорта	49,3	82	48,4	79	120 000	100 000	
131	Астраханский гос. технический ун-т	↑ 49,0	63	46,5	51	82 000	80 000	
132	Братский гос. ун-т	↑ 48,9	33	44,7	49	133 706	125 664	
133	Чувашская гос. сельскохозяйственная акад., г. Чебоксары	48,8	54	47,4	49	72 710	81 400	
134	Сахалинский гос. ун-т, г. Южно-Сахалинск	48,8	10			124 900		
135	Ангарский гос. технический ун-т	↓ 48,5	25	55,6	10	74 370	70 000	
136	Московский гос. ун-т леса, г. Мытищи	↓ 48,5	22	52,0	25	115 000		
137	Тверская гос. сельскохозяйственная акад.	↓ 47,5	32	52,9	15	79 100	86 500	
138	Иркутская гос. сельскохозяйственная акад.	47,4	20	38,4	1	96 080	40 000	
				47,7	15	40 000		

139	Дальневосточный гос. аграрный ун-т, г. Благовещенск	47,3	46,8	25	25	38,8	12	↑	172 000	86 000
140	Омский гос. аграрный ун-т	47,2	49,3	23	20	39,0	2	39,1	90 950	91 490
141	Кабардино-Балкарский гос. аграрный ун-т им. В.М. Кокова, г. Нальчик	↑ 46,7	43,3	25	31				80 000	75 700
142	Саратовский гос. аграрный ун-т им. Н.И. Вавилова	46,3	45,1	40	20	41,0	3	41,0	77 520	76 910
143	Забайкальский гос. ун-т, г. Чита	↓ 46,0	48,7	41	38			↑	81 000	73 500
144	Дагестанский гос. технический ун-т, г. Махачкала	↓ 44,9	55,5	10	35	43,5	2			
145	Северо-Кавказский горно-металлургический ин-т (гос. технологический ун-т), г. Владикавказ	↓ 44,5	50,3	25	22				76 000	70 000
146	Майкопский гос. технологический ун-т	↓ 43,6	49,2	35	45	42,2	1	44,3	75 830	74 200
147	Норильский индустриальный ин-т	↓ 43,6	54,6	12	15	35,3	1			
148	Горский гос. аграрный ун-т, г. Владикавказ	↓ 42,0	44,9	50	49				73 000	78 530
149	Нижегородский гос. инженерно-экономический ин-т, г. Княгинино	41,9		25						
150	Мичуринский гос. аграрный ун-т	41,6		20					75 000	
151	Грозненский гос. нефтяной технический ун-т им. академик М.Д. Миллионщикова	36,9	38,6	50	45				76 500	
<i>В среднем/всего по группе</i>		57,2	57,0	11960	12567	48,7	1180	48,9	100 893	99 206

Место в группе	Вуз	Бюджетный прием				Платный прием					
		Ср. балл ЕГЭ		Зачислено, чел.		Ср. балл ЕГЭ		Зачислено, чел.		Стоимость обучения, руб. в год	
		2016	2015	2016	2015	2016	2015	2016	2015		
		2016	2015	2016	2015	2016	2015	2016	2015		
1	Гос. морской ун-т им. адмирала Ф.Ф. Ушакова, г. Новороссийск	64,1	66,0	126	108					121 600	110 245
2	Гос. ун-т морского и речного флота им. адмирала С.О. Макарова, г. Санкт-Петербург	62,5	61,6	275	270	47,2	49,1	33	31	127 440	109 480
3	Балтийская гос. акад. рыбопромыслового флота, г. Калининград	59,3	54,9	65	69	48,3	47,8	10	7	58 300	52 500
4	Морской гос. ун-т им. адмирала Г.И. Невельского, г. Владивосток	56,9	53,1	170	161	43,0	43,6	30	1	135 500	118 000
5	Новосибирская гос. акад. водного транспорта	55,3	53,5	140	102					137 500	101 000
6	Мурманский гос. технический ун-т	54,6	53,7	38	50		66,0	1		150 900	135 600
7	Московская гос. акад. водного транспорта	53,9	50,6	75	70	53,0	44,4	5	2	130 000	114 000
8	Волжская гос. акад. водного транспорта, г. Нижний Новгород	51,5	54,2	95	95		40,2	6		70 000	70 000
9	Астраханский гос. технический ун-т	51,5	50,0	16	15					134 000	126 000
10	Камчатский гос. технический ун-т, г. Петропавловск-Камчатский	49,8	51,6	14	9					140 900	
11	Дальневосточный гос. технический рыбохозяйственный ун-т, г. Владивосток	47,7	43,3	60	60					95 000	95 000
	<i>В среднем/всего по группе</i>	57,6	56,2	1074	1009	46,3	47,6	85	41	116 263	99 932

Управление водным транспортом

Место в группе	Вуз	Бюджетный прием			Платный прием				
		Ср. балл ЕГЭ	Зачислено, чел.	2015	Ср. балл ЕГЭ	Зачислено, чел.	2015	Стоимость обучения, руб. в год	
									2016
Управление качеством									
1	Московский гос. ун-т печати им. Ивана Федорова	↑ 83,7	72,3	12	14	48,5	6	128 058	122 193
2	Санкт-Петербургский гос. электротехнический ун-т «ЛЭТИ»	↑ 79,2	74,0	15	27	59,7	9	138 000	112 000
3	Московский гос. машиностроительный ун-т (МАМИ)	↑ 77,5	73,6	25	40			135 000	117 600
4	Нац. исслед. Томский политехнический ун-т	76,9	73,6	15	15	60,3	3	93 200	87 600
5	Нац. исслед. Томский гос. ун-т	74,1	70,7	16	17	↓ 50,5	2	74 400	70 000
6	Нац. исслед. технологический ун-т «МИСиС», г. Москва	73,4	75,0	23	25	53,3	1	176 000	165 000
7	Нац. минерально-сырьевой ун-т «Горный», г. Санкт-Петербург	↑ 72,8	64,9	20	18			260 000	260 000
8	Российский гос. ун-т нефти и газа им. И.М. Губкина, г. Москва	↓ 71,5	78,1	19	21	↑ 59,8	2	162 872	156 000
9	Уральский гос. экономический ун-т, г. Екатеринбург	71,4	69,8	10	13	46,1	1	103 000	101 000
10	Казанский (Приволжский) федеральный ун-т	↓ 70,1	74,5	35	26	↑ 54,5	23	82 650	74 580
11	Томский гос. ун-т систем управления и радиоэлектроники	69,2	69,0	18	20	54,3	6	80 000	114 000
12	Санкт-Петербургский гос. архитектурно-строительный ун-т	68,7	69,1	10	30	61,6	4	109 400	102 190
13	Российский ун-т дружбы народов, г. Москва	68,1	65,1	6	10	↓ 42,0	3	120 000	120 000
14	Самарский гос. ун-т	67,5		17				100 000	
15	Самарский нац. исслед. ун-т им. академика С.П. Королева	67,5	65,4	17	17			160 000	101 600
16	Казанский нац. исслед. технологический ун-т	↑ 67,1	61,3	41	43	50,8	11	107 100	103 700

Место в группе	Вуз	Бюджетный прием			Платный прием						
		Ср. балл ЕГЭ		Зачислено, чел.	Ср. балл ЕГЭ	Зачислено, чел.		Стоимость обучения, руб. в год			
		2016	2015			2016	2015				
17	Санкт-Петербургский гос. ун-т аэрокосмического приборостроения	67,0	67,6	32	48	80,3	79,9	63	45	126 000	110 000
18	Российский химико-технологический ун-т им. Д.И. Менделеева, г. Москва	66,8	67,0	15	21	60,7	63,0	1	1	147 500	122 000
19	Ярославский гос. технический ун-т	↑ 66,6	61,6	53	58	↑ 57,8	49,4	4	4		77 075
20	Санкт-Петербургский гос. политехнический ун-т	↓ 66,6	74,4	23	21	57,9	56,4	3	6	148 000	141 000
21	Уральский федеральный ун-т им. Б.Н. Ельцина	66,5	66,4	68	62	54,3	52,3	6	1	99 580	99 580
22	Московский гос. технический ун-т им. Н.Э. Баумана	66,2	63,5	25	28					204 120	194 400
23	Кубанский гос. ун-т, г. Краснодар	↑ 65,8	61,7	45	55	↓ 51,1	56,4	4	3	↑ 85 750	76 210
24	Санкт-Петербургский гос. ун-т промышленных технологий и дизайна	↑ 65,5	59,2	10	10		53,0	1		75 000	
25	Оренбургский гос. ун-т	↑ 65,3	53,5	24	29					74 370	70 000
26	Ульяновское высшее авиационное училище гражданской авиации	65,2	68,3	20	20	↑ 56,7	47,6	3	3		
27	Кубанский гос. технологический ун-т, г. Краснодар	↑ 65,1	61,5	22	37	56,0	56,0	1	5	↑ 82 890	75 120
28	Московский гос. технологический ун-т «Станкин»	65,0	64,2	40	41	↑ 60,3	55,0	5	1	130 000	123 000
29	Казанский нац. исслед. технический ун-т им. А.Н. Туполева	65,0	63,2	32	35		55,5	3		106 300	103 704
30	Сибирский гос. ун-т путей сообщения, г. Новосибирск	64,9	67,4	12	20	47,2	48,3	6	3	103 000	100 430
31	Кемеровский технологический ин-т пищевой промышленности	64,2	67,5	30	25					83 600	83 600
32	Уфимский гос. авиационный технический ун-т	↑ 64,0	59,2	46	53	↓ 47,1	51,2	6	2	74 370	70 000
33	Омский гос. ун-т путей сообщения	↓ 64,0	74,4	20	16	↓ 50,7	64,7	21	1	88 890	88 890
34	Московский авиационный ин-т (нац. исслед. ун-т)	63,6	61,2	72	45	51,1	49,0	8	3	140 770	129 000

35	Сибирский гос. индустриальный ун-т, г. Новокузнецк	↑	63,6	57,1	36	26	3	1	75 000	39,9	1	75 000	90 500
36	Пермский нац. исслед. политехнический ун-т	↑	63,5	56,8	20	17	1	↑	106 000	46,3	1	106 000	88 000
37	Нижегородский гос. технический ун-т им. Р.Е. Алексеева	↑	63,5	59,3	12	12	2		84 870	53,8	2	84 870	87 200
38	Нац. исслед. Московский гос. строительный ун-т		63,3	65,6	24	24	2	↑	184 000	56,1	2	184 000	141 000
39	Омский гос. технический ун-т		63,2	64,6	16	30	1	↑	98 400	47,8	1	98 400	87 490
40	Дальневосточный федеральный ун-т		62,6	60,3	20	20	2	↓	80 000	46,6	2	80 000	75 000
41	Поволжский гос. технологический ун-т, г. Йошкар-Ола	↑	62,5	53,5	49	32			79 400				
42	Юго-Западный гос. ун-т, г. Курск	↑	62,5	57,3	18	10	3	↑	79 900	52,3	3	79 900	80 000
43	Технологический ун-т, г. Королев	↑	62,5	56,3	15	15	3		89 000	45,8	3	89 000	85 000
44	Челябинский гос. ун-т		62,5		15				74 400				
45	Самарский гос. технический ун-т	↑	62,2	58,3	34	40							
46	Балтийский гос. технический ун-т «Военмех» им. Д.Ф. Устинова, г. Санкт-Петербург	↓	62,1	68,2	10	10	3	↑	110 000	50,7	3	110 000	103 000
47	Тюменский индустриальный ун-т	↑	62,0	57,9	43	47	10	↓	92 100	42,0	10	92 100	92 100
48	Сибирская гос. геодезическая акад., г. Новосибирск		61,7	61,2	16	25	2		91 390	43,9	2	91 390	99 170
49	Чувашский гос. ун-т им. И.Н. Ульянова, г. Чебоксары	↑	61,1	57,6	19	18	1	↑	76 009	49,2	1	76 009	70 000
50	Ульяновский гос. технический ун-т		60,9		10				77 780				
51	Саратовский гос. технический ун-т		60,8	59,8	7	10	1		77 510	48,0	1	77 510	76 900
52	Сибирский федеральный ун-т		60,6	58,6	42	50	5		78 160	44,2	5	78 160	
53	Башкирский гос. ун-т, г. Уфа	↑	60,5	56,9	33	36	1		74 370		1	74 370	70 000
54	Северо-Кавказский федеральный ун-т	↑	60,4	55,9	15	15			76 000			76 000	76 000
55	Сибирский гос. технологический ун-т, г. Красноярск	↓	60,3	72,2	36	18	3	1	74 370	46,0	3	74 370	
56	Тольяттинский гос. ун-т		60,2	60,1	20	18			74 370			74 370	70 000
57	Самарский гос. архитектурно-строительный ун-т	↑	60,2	52,8	18	22			82 620				82 620
58	Российский гос. аграрный ун-т — МСХА им. К.А. Тимирязева, г. Москва	↓	60,0	65,2	9	10	11	15	125 000	49,4	11	125 000	125 000

Место в группе	Вуз	Бюджетный прием			Платный прием			Стоимость обучения, руб. в год			
		Ср. балл ЕГЭ		Зачислено, чел.	Ср. балл ЕГЭ	Зачислено, чел.					
		2016	2015			2016	2015		2016	2015	
59	Московский гос. ун-т путей сообщения	59,6	58,2	47	43	51,1	46,6	4	2	144 000	126 600
60	Комсомольский-на-Амуре гос. технический ун-т	59,6		9						91 720	
61	Липецкий гос. технический ун-т	59,2	54,2	28	30					74 500	80 600
62	Московский технологический ун-т	59,1	56,1	72	46	46,1	47,3	9	4	144 000	
63	Вятский гос. ун-т, г. Киров	59,1	62,8	13	11	47,7		1	1	83 901	72 100
64	Воронежский гос. ун-т инженерных технологий	58,9	58,6	41	12	47,7		3		81 560	70 000
65	Рязанский гос. радиотехнический ун-т	58,9	65,5	15	6	55,7		1	1	81 850	79 470
66	Тульский гос. ун-т	58,4	56,7	40	25	48,5	48,5	5	7	85 400	71 000
67	Воронежский гос. технический ун-т	58,4	54,8	13	15					83 850	82 152
68	Нижегородский гос. архитектурно-строительный ун-т	58,3	63,5	22	25	53,0		1	1	120 250	99 000
69	Рыбинский гос. авиационный технический ун-т им. П.А. Соловьева	58,2	51,2	14	10	42,0		1	1	84 000	81 100
70	Иркутский гос. ун-т путей сообщения	58,1	57,5	25	18	41,3	49,7	4	1	75 200	71 300
71	Дальневосточный гос. ун-т путей сообщения, г. Хабаровск	57,9	58,4	5	16					112 070	105 740
72	Нац. исслед. Мордовский гос. ун-т им. Н.П. Огарева, г. Саранск	57,4	59,2	46	33	52,5		2	2	77 040	75 530
73	Пenzaнский гос. технологический ун-т	57,4	61,5	27	25	57,0		1	1	77 820	73 800
74	Брянский гос. технический ун-т	56,9	53,8	29	23					76 460	70 000
75	Воронежский гос. архитектурно-строительный ун-т	56,9	49,5	6	42	62,7		1	1	83 850	
76	Донской гос. технический ун-т, г. Ростов-на-Дону	56,8	56,8	95	75	60,0		1	1	80 000	70 000
77	Ижевский гос. технический ун-т	56,8		10						74 370	

78	Московский гос. ун-т дизайна и технологии	↑ 56,7	50,3	39	28	46,3	47,5	4	1	↑ 141 000	123 000
79	Пензенский гос. ун-т	56,6	58,6	18	9			2		74 400	75 600
80	Белгородский гос. технологический ун-т им. В.Г. Шухова	↑ 56,6	53,0	17	27					81 660	79 980
81	Иркутский нац. исслед. технический ун-т	↑ 56,5	50,5	25	25	↓ 41,7	47,7	3	1	76 000	70 000
82	Владимирский гос. ун-т	↑ 56,3	50,7	18	36					81 380	76 780
83	Ульяновский гос. ун-т	56,1	58,2	12	17		48,4	6		74 370	74 570
84	Московский гос. ун-т леса, г. Мытищи	↑ 56,1	53,3	10	25		46,5	2		115 000	
85	Сибирская гос. автомобильно-дорожная акад., г. Омск	56,0	55,8	23	25	44,7			1	97 020	94 120
86	Тверской гос. технический ун-т	↓ 55,8	59,0	11	15					81 510	78 830
87	Ухтинский гос. технический ун-т	55,3	56,7	18	20		41,7	1		75 000	70 000
88	Северный (Арктический) федеральный ун-т им. М.В. Ломоносова	55,2	56,9	23	11					↑ 104 490	88 850
89	Кабардино-Балкарский гос. ун-т им. Х.М. Бербекова, г. Нальчик	↑ 54,6	43,8	20	20					78 000	
90	Курганский гос. ун-т	↑ 54,5	49,7	13	15						86 540
91	Ростовский гос. строительный ун-т	↑ 54,2	48,4	21	24					80 000	78 690
92	Ивановский гос. химико-технологический ун-т	54,1		14						77 956	
93	Тамбовский гос. технический ун-т	54,1	52,3	10	9	53,3			1	76 600	
94	Саратовский нац. исслед. гос. ун-т им. Н.Г. Чернышевского	↑ 54,0	49,4	23	25					80 746	76 900
95	Волгоградский гос. технический ун-т	↓ 53,9	58,6	20	16		41,6	2		80 820	76 020
96	Костромской гос. технологический ун-т	53,5	55,1	10	10					↑ 74 500	66 900
97	Сибирский гос. аэрокосмический ун-т им. М.Ф. Решетнева, г. Красноярск	↑ 53,1	48,9	24	28		43,2	3		74 370	70 000
98	Пензенский гос. ун-т архитектуры и строительства	52,9	55,0	25	18	37,9	38,0	11	7	74 370	72 350
99	Южно-Российский гос. политехнический ун-т им. М.И. Плягова, г. Новочеркасск	↑ 52,6	49,3	23	43					79 980	78 690

Место в группе	Вуз	Бюджетный прием			Платный прием			Стоимость обучения, руб. в год			
		Ср. балл ЕГЭ	Зачислено, чел.		Ср. балл ЕГЭ	Зачислено, чел.					
			2016	2015		2016	2015				
100	Кузбасский гос. технический ун-т им. Т.Ф. Горбачева, г. Кемерово	52,1	56,7	32	29			107 800	95 800		
101	Восточно-Сибирский гос. ун-т технологий и управления, г. Улан-Удэ	50,6	52,3	13	10	54,7	1	109 470	50 000		
102	Самарский гос. ун-т путей сообщения	50,5	51,3	12	25			74 600	71 820		
103	Магнитогорский гос. технический ун-т им. Г.И. Носова	50,4	56,8	51	57			86 760	77 700		
104	Омский гос. аграрный ун-т	48,8	45,8	20	19			90 950			
105	Сургутский гос. педагогический ун-т	48,4	52,1	15	15			116 600	111 700		
106	Тихоокеанский гос. ун-т, г. Хабаровск	48,1	49,3	15	15			102 600	102 600		
107	Мичуринский гос. аграрный ун-т	46,7	44,7	20	15			75 000	88 000		
108	Горский гос. аграрный ун-т, г. Владикавказ	45,0	45,3	11	13			73 000	78 530		
109	Забайкальский гос. ун-т, г. Чита	43,7		15				83 000			
110	Казанский гос. аграрный ун-т					56,9	4	68 200			
111	Новосибирский гос. аграрный ун-т		54,5		11	48,0	49,6	4	1	77 700	73 000
112	Петербургский гос. ун-т путей сообщения					52,9	45,2	11	15	103 656	94 318
113	Санкт-Петербургский гос. лесотехнический ун-т им. С.М. Кирова		61,7		9	48,7		6		99 400	92 000
114	Уральский гос. лесотехнический ун-т, г. Екатеринбург		59,9		7	39,7		1		94 900	99 600
	<i>В среднем/всего по группе</i>	61,0	59,3	2608	2795	56,8	57,3	342	241	101 886	95 087

Место в группе	Вуз	Бюджетный прием			Платный прием						
		Ср. балл ЕГЭ	Зачислено, чел.		Ср. балл ЕГЭ	Зачислено, чел.		Стоимость обучения, руб. в год			
			2016	2015		2016	2015				
		2016	2015	2016	2015	2016	2015				
Физика											
1	Московский физико-технический ин-т	93,9	93,9	770	740	82,7	83,0	81	107	200 000	176 000
2	Санкт-Петербургский нац. исслед. Академический ун-т РАН	93,5	95,5	80	59					78 160	
3	Нац. исслед. ядерный ун-т «МИФИ», г. Москва	88,6	87,5	47	35	76,4	78,7	2	6	312 700	91 200
4	Московский гос. ун-т им. М.В. Ломоносова	87,4	86,7	411	435	72,7	71,3	12	20	325 000	325 000
5	Санкт-Петербургский гос. ун-т	87,2	87,5	120	155	71,8	79,7	7	5	236 000	227 500
6	Университет ИТМО, г. Санкт-Петербург	84,5	77,9	34	37	54,1	72,0	2	4	134 000	180 000
7	Новосибирский нац. исслед. гос. ун-т	84,3	86,3	158	160	66,3	67,1	25	20	80 000	80 000
8	Санкт-Петербургский гос. политехнический ун-т	78,9	80,2	261	250	61,1	65,7	13	26	168 000	164 000
9	Московский гос. технический ун-т им. Н.Э. Баумана	78,9	81,9	44	40	74,0	68,3	4	3	266 700	254 000
10	Нац. исслед. технологический ун-т «МИСиС», г. Москва	77,6	78,2	25	20					176 000	165 000
11	Московский педагогический гос. ун-т	75,6	68,3	20	22					184 900	174 500
12	Нац. исслед. Южно-Уральский гос. ун-т, г. Челябинск	75,5	76,2	15	10					83 500	78 500
13	Ингушский гос. ун-т, г. Магас	74,8	67,8	29	25					67 727	
14	Казанский (Приволжский) федеральный ун-т	74,2	74,1	124	139	54,2	57,9	12	11	112 600	106 020
15	Нац. исслед. Томский политехнический ун-т	73,0	65,6	18	20	60,6	65,8	30	4	83 900	78 900
16	Самарский гос. ун-т	69,8	62,4	57	50					100 000	
17	Самарский нац. исслед. ун-т им. академика С.П. Королева	69,8	76,0	57	25	64,2			2	100 000	101 600
18	Казанский нац. исслед. технический ун-т им. А.Н. Туполева	69,6	75,0	15	12	57,7		1		150 000	149 972

Место в группе	Вуз	Бюджетный прием				Платный прием				
		Ср. балл ЕГЭ		Зачислено, чел.		Ср. балл ЕГЭ		Зачислено, чел.		Стоимость обучения, руб. в год
		2016	2015	2016	2015	2016	2015	2016	2015	
19	Тюменский гос. ун-т	↑ 69,0	61,3	75	87	49,6	35	104 875	100 770	
20	Международный ун-т природы, общества и человека «Дубна»	↑ 68,7	60,8	14	6			123 400		
21	Уральский федеральный ун-т им. Б.Н. Ельцина	68,6	69,3	114	147	56,5	3	98 920	97 955	
22	Нац. исслед. Томский гос. ун-т	68,1	65,3	145	145	↓ 49,3	6	21	105 400	
23	Южный федеральный ун-т	68,1	67,5	49	79		1	↑ 106 000	79 000	
24	Санкт-Петербургский гос. ун-т аэрокосмического приборостроения	67,7	66,9	18	23	52,2	3	↑ 168 000	150 000	
25	Брянский гос. ун-т им. И.Г. Петровского	↑ 67,2	63,3	15	15			↑ 76 500	69 510	
26	Московский авиационный ин-т (нац. исслед. ун-т)	67,1		19				140 770		
27	Балтийский федеральный ун-т им. И. Канта	67,0	65,3	27	30			↑ 99 200	78 900	
28	Пермский гос. нац. исслед. ун-т	66,8	70,0	88	101	52,4	6	10	99 600	
29	Российский ун-т дружбы народов, г. Москва	↑ 66,7	61,6	35	45	↓ 48,6	13	3	↑ 78 000	
30	Кубанский гос. ун-т, г. Краснодар	66,6	64,1	40	40	↑ 56,5	3	8	↑ 85 750	
31	Сибирский федеральный ун-т	↑ 66,2	56,3	43	60					
32	Воронежский гос. ун-т	↑ 65,9	62,4	168	180	51,4	5	83 800	79 800	
33	Нижегородский гос. ун-т им. Н.И. Лобачевского	↓ 65,3	72,8	105	119	50,5	3	91 000	85 000	
34	Воронежский гос. технический ун-т	↑ 65,2	57,3	14	15			133 560	128 640	
35	Иркутский гос. ун-т	↑ 64,9	60,5	70	65	44,5	5	86 067	132 412	
36	Российский гос. педагогический ун-т им. А.И. Герцена, г. Санкт-Петербург	64,4	62,8	17	19	↓ 47,4	8	2	85 200	
37	Северо-Кавказский федеральный ун-т	64,0	61,6	20	20			76 000	76 000	
38	Новосибирский гос. технический ун-т	63,9	62,2	37	56	50,7	6	7	117 750	
						49,6	6	7	109 852	

39	Башкирский гос. ун-т, г. Уфа	63,0	61,4	65	80	1	74 370
40	Дальневосточный федеральный ун-т	↑ 63,0	56,9	18	20	2	↑ 128 000 79 000
41	Северный (Арктический) федеральный ун-т им. М.В. Ломоносова	62,6		4			104 490
42	Ярославский гос. ун-т им. П.Г. Демидова	61,8	62,9	32	34	1	84 720 81 070
43	Алтайский гос. ун-т, г. Барнаул	61,6	59,3	41	40	1	82 000 82 000
44	Северо-Восточный федеральный ун-т им. М.К. Аммосова	61,5	64,1	55	53	4	↑ 173 000 153 000
45	Астраханский гос. ун-т	60,9	59,5	11	17		81 230 81 000
46	Российский гос. гидрометеорологический ун-т, г. Санкт-Петербург	↑ 60,5	57,6	13	13	3	4 75 000 74 000
47	Казанский гос. энергетический ун-т	59,2	57,9	10	10		↑ 141 000 126 300
48	Гос. ун-т — учебно-научно-производственный комплекс, г. Орел	58,7		10		1	81 400
49	Орловский гос. ун-т	58,7	56,2	10	10	1	81 400
50	Алтайский гос. технический ун-т им. И.И. Ползунова, г. Барнаул	↑ 58,6	54,1	20	21	1	129 370
51	Московский гос. областной ун-т	↑ 58,5	53,6	25	25	2	↑ 200 000 167 000
52	Пензенский гос. ун-т	58,5	57,9	20	19		74 400 75 600
53	Чувашский гос. ун-т им. И.Н. Ульянова, г. Чебоксары	↑ 57,9	53,9	13	15		76 009 77 802
54	Тверской гос. ун-т	57,7	60,0	50	41	8	81 900 78 840
55	Сыктывкарский гос. ун-т	57,7	57,3	38	40	2	74 400 70 000
56	Оренбургский гос. ун-т	↑ 57,4	53,9	24	23	3	74 370 70 000
57	Петрозаводский гос. ун-т	57,4	55,0	12	19		↑ 171 500 139 000
58	Белгородский гос. нац. исслед. ун-т	↓ 56,8	60,4	12	12		64 100 80 000
59	Омский гос. ун-т им. Ф.М. Достоевского	↑ 56,4	52,9	75	64	1	100 356 94 320
60	Волгоградский гос. технический ун-т	56,4	55,4	20	20	1	80 820 76 020
61	Марийский гос. ун-т, г. Йошкар-Ола	↑ 55,9	49,6	18	20		81 000 80 500

Место в группе	Вуз	Бюджетный прием				Платный прием					
		Ср. балл ЕГЭ		Зачислено, чел.		Ср. балл ЕГЭ		Зачислено, чел.		Стоимость обучения, руб. в год	
		2016	2015	2016	2015	2016	2015	2016	2015		
62	Кемеровский гос. ун-т	55,7	52,0	58	75	39,7	51,9	5	1	115 220	115 220
63	Челябинский гос. ун-т	55,5	58,3	40	42	48,5		4		74 000	70 000
64	Рязанский гос. ун-т им. С.А. Есенина	55,4	53,2	12	15					134 000	123 500
65	Сибирский гос. аэрокосмический ун-т им. М.Ф. Решетнева, г. Красноярск	55,1	53,0	25	25	38,3		1		74 370	70 000
66	Донской гос. технический ун-т, г. Ростов-на-Дону	55,0	59,9	23	23					80 000	70 000
67	Саратовский нац. исслед. гос. ун-т им. Н.Г. Чернышевского	54,4	56,8	98	99					80 746	76 900
68	Тихоокеанский гос. ун-т, г. Хабаровск	54,4	54,9	15	15					102 600	102 600
69	Саратовский гос. технический ун-т	53,6	57,0	18	15					129 510	121 400
70	Волгоградский гос. ун-т	53,4	57,5	25	25					86 000	76 020
71	Ивановский гос. ун-т	53,3	51,8	23	25	50,0		3		77 960	
72	Вятский гос. ун-т, г. Киров	52,8		18						83 901	
73	Калмыцкий гос. ун-т, г. Элиста	51,8	54,1	18	15					76 620	
74	Иркутский гос. ун-т путей сообщения	51,4	46,3	24	40					126 400	75 200
75	Курганский гос. ун-т	51,4	44,7	15	8					86 540	
76	Сургутский гос. ун-т Ханты-Мансийского АО	50,9	51,0	15	19	42,0	42,5	2	1	131 420	112 250
77	Северо-Осетинский гос. ун-т им. К.Л. Хетагурова, г. Владикавказ	50,8	57,7	20	20	52,3		1		80 000	75 000
78	Магнитогорский гос. технический ун-т им. Г.И. Носова	50,7	58,3	25	20					86 760	74 400
79	Костромской гос. ун-т им. Н.А. Некрасова	50,6	58,4	11	10					74 500	70 000
80	Нац. исслед. Мордовский гос. ун-т им. Н.П. Огарева, г. Саранск	50,3	53,4	23	25					77 040	75 530

81	Удмуртский гос. ун-т, г. Ижевск	↓ 50,1	53,3	46	35	76 500	76 500
82	Череповецкий гос. ун-т	50,0	52,4	20	21		
83	Ульяновский гос. ун-т	49,4	49,7	25	33	74 370	74 570
84	Амурский гос. ун-т, г. Благовещенск	↓ 49,3	53,3	20	21	109 988	104 278
85	Адыгейский гос. ун-т, г. Майкоп	↓ 49,1	57,6	15	15	78 540	78 540
86	Бурятский гос. ун-т, г. Улан-Удэ	48,7	50,3	15	13	↑ 109 466	70 000
87	Тамбовский гос. ун-т им. Г.Р. Державина	↓ 47,7	68,0	25	25	83 000	80 000
88	Дагестанский гос. ун-т, г. Махачкала	↓ 45,0	48,1	40	50	74 370	70 700
89	Кабардино-Балкарский гос. ун-т им. Х.М. Бербекова, г. Нальчик	↑ 44,7	38,1	65	40	78 000	
90	Рыбинский гос. авиационный технический ун-т им. П.А. Соловьева	↓ 44,1	51,0	10	10	136 000	125 100
91	Чеченский гос. ун-т, г. Грозный	38,4	38,6	65	41	76 120	75 690
92	Юго-Западный гос. ун-т, г. Курск		70,2	2		79 900	
	<i>В среднем/всего по группе</i>	72,1	71,6	4846	4971	64,4	68,8
				272	314	119 517	114 678

Место в группе	Вуз	Бюджетный прием				Платный прием					
		Ср. балл ЕГЭ		Зачислено, чел.		Ср. балл ЕГЭ		Зачислено, чел.		Стоимость обучения, руб. в год	
		2016	2015	2016	2015	2016	2015	2016	2015		
Физическая культура											
1	Уральский федеральный ун-т им. Б.Н. Ельцина	↑ 83,5	71,1	15	15	↓ 60,4	65,4	18	11	114 000	114 000
2	Российский гос. педагогический ун-т им. А.И. Герцена, г. Санкт-Петербург	↑ 80,4	69,4	10	13	60,5	59,8	11	5	↑ 126 400	88 000
3	Московский городской педагогический ун-т	↑ 74,2	61,0	50	69	53,0	55,6	33	14	160 000	151 000
4	Чувашский гос. педагогический ун-т им. И.Я. Яковлева, г. Чебоксары	73,8		15						126 370	
5	Южный федеральный ун-т	↑ 71,2	61,0	15	14					132 000	123 000
6	Нац. исслед. Южно-Уральский гос. ун-т, г. Челябинск	69,6	73,0	20	10	↑ 135 400			7	122 900	
7	Дальневосточный федеральный ун-т	↑ 69,5	65,9	20	40	54,3	53,5	24	8	127 000	116 000
8	Адыгейский гос. ун-т, г. Майкоп	↑ 68,6	57,7	12	35	52,3		1	↑ 127 900	71 100	
9	Северный (Арктический) федеральный ун-т им. М.В. Ломоносова	↑ 68,5	52,7	20	18	53,0		1	↑ 126 370	114 000	
10	Сибирский федеральный ун-т	↑ 67,8	61,4	35	40	↓ 51,4	54,8	17	22	↑ 126 370	114 000
11	Мордовский гос. педагогический ин-т им. М.Е. Евсевьева, г. Саранск	67,8	67,1	30	45	59,0	56,8	4	3	↑ 129 040	65 460
12	Балтийский федеральный ун-т им. И. Канта	↑ 66,3	60,1	25	25					126 400	120 000
13	Елецкий гос. ун-т им. И.А. Бунина	65,5	64,8	10	10	52,2			1	↑ 126 370	114 000
14	Московский гос. областной ун-т	65,1	65,3	25	25	52,9	52,5	16	11	↑ 115 000	96 000
15	Ульяновский гос. ун-т	↑ 64,1	54,9	25	24	52,4		4		126 370	119 060
16	Вятский гос. ун-т, г. Киров	63,8		40						136 384	
17	Тверской гос. ун-т	↓ 61,9	76,8	10	10	53,9	56,2	4	9	133 510	122 840

18	Гос. ун-т — учебно-научно-производственный комплекс, г. Орел	61,5	10	47,5	47,4	3	13	133 400
19	Орловский гос. ун-т	↓ 61,5	10	↓ 49,2	52,4	14	2	133 400
20	Сургутский гос. педагогический ун-т	↑ 61,1	14	↑ 54,5	48,2	3	9	144 900
21	Тульский гос. ун-т	59,4	20	↑ 54,5	48,2	3	9	↑ 137 400
22	Северо-Осетинский гос. ун-т им. К.Л. Хетагурова, г. Владикавказ	57,9	25	↑ 53,0	63,5	2	3	↑ 128 000
23	Алтайский гос. педагогический ун-т, г. Барнаул	57,4	10	↓ 53,0	63,5	2	3	70 240
24	Сургутский гос. ун-т Ханты-Мансийского АО	↑ 56,9	46	↓ 39,0	54,7	7	1	↑ 156 610
25	Карачаево-Черкесский гос. ун-т им. У.Д. Алиева, г. Карачаевск	↑ 55,2	10	↑ 50,9	50,9	10	15	129 200
26	Благовещенский гос. педагогический ун-т	51,2	10					157 300
27	Армавирская гос. педагогическая акад.			55,2		13		
28	Астраханский гос. технический ун-т	↓ 48,8	10	↓ 48,8	66,6	9	21	78 000
29	Башкирский гос. педагогический ун-т им. М. Акмуллы, г. Уфа	↓ 50,9		↓ 50,9	58,7	6	2	↑ 126 370
30	Белгородский гос. нац. исслед. ун-т	66,6	15	↓ 48,3	51,6	21	10	72 700
31	Бурятский гос. ун-т, г. Улан-Удэ	↑ 62,3		↑ 62,3	49,6	14	17	↑ 163 066
32	Донской гос. технический ун-т, г. Ростов-на-Дону	↓ 56,3	10	↓ 56,3	66,0	7	50	↑ 132 000
33	Ивановский гос. ун-т	↓ 50,2		↓ 50,2	54,7	8	4	130 000
34	Ижевский гос. технический ун-т			57,9		7		88 500
35	Кемеровский гос. ун-т	58,3	15	↓ 49,5	57,3	3	3	161 220
36	Красноярский гос. педагогический ун-т им. В.П. Астафьева			54,7		25		126 370
37	Липецкий гос. педагогический ун-т			46,5		1		127 000
38	Нац. исслед. Томский гос. ун-т	65,2	15	↓ 53,4	60,6	7	6	90 000
39	Нижегородский гос. ун-т им. Н.И. Лобачевского	64,3	25	↓ 57,4	62,9	63	37	↑ 137 000
40	Нижевартовский гос. ун-т			50,5	48,6	16	11	↑ 126 400

Место в группе	Учреждение	Бюджетный прием			Платный прием			Стоимость обучения, руб. в год
		Ср. балл ЕГЭ		Зачислено, чел.	Ср. балл ЕГЭ		Зачислено, чел.	
		2016	2015		2016	2015		
41	Нижегородский гос. социально-педагогический ин-т	56,6	13	63,2	13		74 000	
42	Пензенский гос. ун-т			49,7	49,6	4	1	126 600
43	Пермский гос. гуманитарно-педагогический ун-т	59,9	15	56,4	11		66 000	
44	Российский гос. социальный ун-т, г. Москва	75,7	15	65,0	29	24	24	127 000
45	Самарский гос. социально-педагогический ун-т			51,2	71,0	12	15	126 370
46	Северо-Восточный федеральный ун-т им. М.К. Аммосова	54,7	65	50,4	53,9	50	29	229 000
47	Ставропольский гос. медицинский ун-т			50,3	50,0	1	11	120 160
48	Тамбовский гос. ун-т им. Г.Р. Державина			57,2	52,8	15	10	130 000
49	Тольяттинский гос. ун-т	65,8	19	55,8	60,1	13	15	126 370
50	Тюменский гос. ун-т	63,9	10	52,2	59,7	70	57	126 370
51	Уральский гос. педагогический ун-т, г. Екатеринбург			55,3	56,0	4	6	154 600
52	Ухтинский гос. технический ун-т			56,2	54,0	13	12	127 000
53	Череповецкий гос. ун-т			68,4	11			65 800
54	Юго-Западный гос. ун-т, г. Курск			47,6	2			126 370
55	Югорский гос. ун-т, г. Ханты-Мансийск	70,3	20	56,9	55,9	10	13	126 370
	<i>В среднем/всего по группе</i>	65,8	915	57,9	54,5	562	571	101 813

Место в группе	Вуз	Бюджетный прием			Платный прием						
		Ср. балл ЕГЭ		Зачислено, чел.	Ср. балл ЕГЭ		Зачислено, чел.	Стоимость обучения, руб. в год			
		2016	2015		2016	2015					
ФИЛОЛОГИЯ											
1	Российский ун-т дружбы народов, г. Москва	↑ 98,6	87,9	6	7	67,1	68,6	34	30	185 000	180 000
2	Нац. исслед. ун-т «Высшая школа экономики», г. Москва	98,5	95,6	32	41	↓ 80,3	85,0	62	47	270 000	270 000
3	Нац. исслед. ун-т «Высшая школа экономики», филиал, г. Санкт-Петербург	96,3	93,5	25	21	78,0	81,2	150	67	185 000	185 000
4	Санкт-Петербургский гос. ун-т	93,3	91,2	40	50	80,0	81,9	8	6	269 000	269 000
5	Нац. исслед. ун-т «Высшая школа экономики», филиал, г. Нижний Новгород	↑ 90,6	85,9	20	26	76,8	80,1	19	7	130 000	130 000
6	Московский гос. ун-т им. М.В. Ломоносова	90,4	90,4	160	175	↓ 74,8	80,4	21	24	325 000	325 000
7	Нижегородский гос. ун-т им. Н.И. Лобачевского	88,9	85,6	31	13	70,0	68,5	16	40	91 000	85 000
8	Российский гос. гуманитарный ун-т, г. Москва	88,6	87,5	42	46	73,0	71,4	93	66	77 200	
9	Уральский федеральный ун-т им. Б.Н. Ельцина	87,8	86,5	13	21	71,9	73,3	65	53	103 800	103 800
10	Государственный ин-т русского языка им. А.С. Пушкина, г. Москва	87,6	85,6	75	75	79,3	79,5	14	20	↑ 172 500	95 975
11	Самарский гос. ун-т	87,6	89,0	17	17	72,2	75,6	36	51	88 000	
12	Самарский нац. исслед. ун-т им. академика С.П. Королева	87,6		17			75,6	36		88 000	
13	Новосибирский нац. исслед. гос. ун-т	86,9	84,0	14	16	74,4	74,1	15	13	90 000	90 000
14	Нижегородский гос. лингвистический ун-т им. Н.А. Добролюбова	↑ 86,2	81,0	10	10	65,6	66,0	8	7	90 000	84 500
15	Московский городской педагогический ун-т	↑ 85,8	81,5	46	45	↓ 68,7	72,7	53	31	160 000	151 000
16	Оренбургский гос. ун-т	↑ 85,2	73,9	6	11	70,6	72,2	6	3	64 370	63 370

Место в группе	Вуз	Бюджетный прием				Платный прием				
		Ср. балл ЕГЭ		Зачислено, чел.		Ср. балл ЕГЭ		Зачислено, чел.		Стоимость обучения, руб. в год
		2016	2015	2016	2015	2016	2015	2016	2015	
17	Челябинский гос. ун-т	83,8	81,3	16	14	65,3	27	64 400	63 400	
18	Петрозаводский гос. ун-т	↑ 83,1	76,6	39	66	↓ 61,3	18	↑ 104 500	76 000	
19	Ярославский гос. ун-т им. П.Г. Демидова	82,8	83,2	10	21	70,0	36	25	77 790	
20	Кубанский гос. ун-т, г. Краснодар	82,5	81,2	51	60	↓ 65,6	63	58	78 146	
21	Гос. ун-т — учебно-научно-производственный комплекс, г. Орел	82,5		9		64,6	10		71 400	
22	Алтайский гос. ун-т, г. Барнаул	82,5	79,9	6	10	↑ 64,2	11	2	77 000	
23	Воронежский гос. ун-т	82,3	83,1	20	16	64,6	9	7	78 500	
24	Пермский гос. нац. исслед. ун-т	82,3	82,6	12	12	65,8	19	12	94 500	
25	Орловский гос. ун-т	↑ 82,1	75,1	10	10	63,8	14	4	71 400	
26	Московский педагогический гос. ун-т	81,8		16		↑ 68,4	10	24	165 700	
27	Казанский (Приволжский) федеральный ун-т	81,6	78,5	75	80	65,5	120	95	94 800	
28	Волгоградский гос. ун-т	80,9	80,4	4	10	↑ 63,8	18	11	76 000	
29	Тамбовский гос. ун-т им. Г.Р. Державина	↑ 80,8	76,0	22	49	58,9	31	8	72 000	
30	Сибирский федеральный ун-т	80,4	77,9	9	10	↓ 62,3	23	7	70 000	
31	Саратовский нац. исслед. гос. ун-т им. Н.Г. Чернышевского	↑ 80,2	76,3	73	75	64,7	47	30	73 740	
32	Северо-Кавказский федеральный ун-т	80,1	80,1	15	14	62,5	10	15	70 000	
33	Новгородский гос. ун-т им. Ярослава Мудрого	79,6	77,3	10	10	63,7	11	11	75 440	
34	Костромской гос. ун-т им. Н.А. Некрасова	↑ 79,3	69,4	10	13	↓ 55,9	10	3	71 200	
35	Белгородский гос. нац. исслед. ун-т	79,2	79,8	16	15	65,9	27	17	67 700	
36	Южный федеральный ун-т	78,9	77,4	80	75	70,4	52	9	73 000	

37	Тюменский гос. ун-т	78,9	80,0	9	10	62,0	64,3	68	30	78 760	78 760
38	Балтийский федеральный ун-т им. И. Канта	78,5	76,9	40	25	66,1	67,2	11	17	77 300	77 300
39	Омский гос. ун-т им. Ф.М. Достоевского	↑ 77,9	73,8	6	10	↓ 57,6	61,5	5	3	92 694	87 120
40	Адыгейский гос. ун-т, г. Майкоп	77,8		9		↑ 76,8	64,8	3	2	71 100	71 100
41	Новосибирский гос. педагогический ун-т	77,3		10		62,3	63,3	22	10	75 000	70 000
42	Курский гос. ун-т	↑ 77,2	73,5	10	10	63,6	66,0	10	8	73 175	73 175
43	Ивановский гос. ун-т	76,9	78,7	11	23	66,0	67,5	25	27	70 000	69 040
44	Псковский гос. ун-т	↓ 76,9	81,8	11	10	↓ 62,5	67,7	2	2	70 680	70 680
45	Кемеровский гос. ун-т	76,5	74,3	69	74	61,5	61,6	24	11	107 220	107 220
46	Вятский гос. ун-т, г. Киров	76,4		20		↓ 61,4	66,8	23	11	↑ 73 218	46 420
47	Чувашский гос. ун-т им. И.Н. Ульянова, г. Чебоксары	76,3		7		↑ 71,8	63,8	2	5	↑ 64 370	57 033
48	Московский гос. областной ун-т	76,0	76,1	25	26	↑ 64,1	60,4	9	11	153 000	144 000
49	Тверской гос. ун-т	↓ 75,8	80,0	16	11	↓ 62,6	70,1	19	5	75 270	72 210
50	Сыктывкарский гос. ун-т	↑ 75,5	71,5	16	11	58,7	61,1	6	5	64 400	63 400
51	Нац. исслед. Томский гос. ун-т	75,3	77,9	45	45	58,0	59,9	6	2	74 400	70 000
52	Дальневосточный федеральный ун-т	75,1	74,9	34	29	58,8	61,4	21	23	133 500	125 000
53	Московский гос. ун-т дизайна и технологии	74,6		25		60,6	60,6	8		131 000	
54	Северный (Арктический) федеральный ун-т им. М.В. Ломоносова	74,4	75,6	10	10	↑ 63,4	56,0	1	5	↑ 94 490	82 220
55	Астраханский гос. ун-т	73,3		7		55,5		8		78 000	
56	Башкирский гос. ун-т, г. Уфа	72,8	70,3	98	100			39		69 110	68 610
57	Югорский гос. ун-т, г. Ханты-Мансийск	72,6		5		56,8		20		85 560	85 560
58	Удмуртский гос. ун-т, г. Ижевск	72,5	69,2	55	65	63,2	63,5	18	6	69 870	69 870
59	Тихоокеанский гос. ун-т, г. Хабаровск	72,1		10		57,0		5		94 200	
60	Курганский гос. ун-т	↑ 71,7	67,5	10	12					76 400	79 240
61	Тольяттинский гос. ун-т	70,8	73,5	10	9	↑ 56,2	49,9	2	4	64 370	63 370

Место в группе	Вуз	Бюджетный прием				Платный прием					
		Ср. балл ЕГЭ		Зачислено, чел.		Ср. балл ЕГЭ		Зачислено, чел.		Стоимость обучения, руб. в год	
		2016	2015	2016	2015	2016	2015	2016	2015		
62	Северо-Восточный федеральный ун-т им. М.К. Аммосова	70,7	65,3	68	95	58,4	65,2	49	46	158 000	146 000
63	Нац. исслед. Мордовский гос. ун-т им. Н.П. Огарева, г. Саранск	69,2	66,2	32	24	67,7	58,0	15	8	67 040	68 860
64	Дагестанский гос. ун-т, г. Махачкала	68,0	59,2	125	125	43,4	41,3	1	2	66 800	66 800
65	Елецкий гос. ун-т им. И.А. Бунина	67,0	65,2	10	10	57,7		1		69 390	63 370
66	Тульский гос. педагогический ун-т им. Л.Н. Толстого	66,9		10		56,7		1		77 800	
67	Иркутский гос. ун-т	66,7	66,3	35	35	54,7	58,0	8	2	89 578	123 556
68	Горно-Алтайский гос. ун-т	63,3	57,1	10	11						72 720
69	Калмыцкий гос. ун-т, г. Элиста	62,3	65,2	87	84	53,0	36,7	1	1	66 620	
70	Северо-Осетинский гос. ун-т им. К.Л. Хетагурова, г. Владикавказ	62,2	58,8	25	23	53,7		1		70 000	69 000
71	Бурятский гос. ун-т, г. Улан-Удэ	62,0	64,0	19	17	45,2	54,8	16	29	97 191	63 370
72	Ингушский гос. ун-т, г. Магас	61,5	61,5	68	75					69 800	
73	Кабардино-Балкарский гос. ун-т им. Х.М. Бербекова, г. Нальчик	55,9	53,6	69	91	44,0		4		68 000	
74	Тувинский гос. ун-т, г. Кызыл	55,5	57,3	10	20	51,1		2		68 160	71 960
75	Чеченский гос. ун-т, г. Грозный	42,1	43,4	70	76					66 120	69 050
76	Амурский гос. ун-т, г. Благовещенск					48,3	63,8	8	12	75 000	63 370
77	Магнитогорский гос. технический ун-т им. Г.И. Носова					58,1		27		75 660	
78	Новосибирский гос. технический ун-т					65,2	64,0	36	12	81 000	80 000
79	Российский гос. гидрометеорологический ун-т, г. Санкт-Петербург					68,1		44		70 700	
		В среднем/всего по группе		76,3	74,0	69,5	66,7	1677	1283	96 646	99 656

Место в группе	Вуз	Бюджетный прием			Платный прием						
		Ср. балл ЕГЭ		Зачислено, чел.	Ср. балл ЕГЭ		Зачислено, чел.	Стоимость обучения, руб. в год			
		2016	2015		2016	2015			2016	2015	
Философия											
1	Санкт-Петербургский гос. ун-т	89,8	86,4	30	35	75,5	77,5	14	6	185 000	185 000
2	Нац. исслед. ун-т «Высшая школа экономики», г. Москва	↑ 83,9	79,3	45	78	69,9	76,6	67	16	240 000	240 000
3	Московский гос. ун-т им. М.В. Ломоносова	83,3	84,8	64	69	69,6	71,3	9	11	325 000	325 000
4	Российский гос. гуманитарный ун-т, г. Москва	81,5	81,5	13	10	63,9	63,5	27	22	77 200	147 000
5	Российский ун-т дружбы народов, г. Москва	81,2	80,6	20	20	65,1	66,0	28	27	160 000	148 000
6	Новосибирский нац. исслед. гос. ун-т	77,3	74,5	17	17	61,5	65,7	20	5	80 000	123 420
7	Гос. академический ун-т гуманитарных наук, г. Москва	75,9	77,7	20	10	68,9	62,9	7	5	160 000	158 200
8	Уральский федеральный ун-т им. Б.Н. Ельцина	↓ 75,7	80,8	20	17	65,5	59,6	13	23	98 000	98 000
9	Воронежский гос. ун-т	75,4	72,9	23	22					76 900	73 200
10	Казанский (Приволжский) федеральный ун-т	75,4	75,0	15	16	61,5	60,0	7	5	91 500	86 140
11	Кубанский гос. ун-т, г. Краснодар	75,3		10		↓ 56,2	63,8	6	15	↑ 75 750	68 490
12	Пермский гос. нац. исслед. ун-т	75,0	74,5	10	10	60,1	57,7	8	9	94 500	
13	Нац. исслед. Томский гос. ун-т	73,4	71,6	30	28	↓ 55,1	66,3	4	4	74 400	70 000
14	Нижегородский гос. педагогический ун-т им. Козьмы Минина	72,9	72,6	20	20	↑ 60,5	55,3	4	5	88 860	83 520
15	Башкирский гос. ун-т, г. Уфа	↑ 70,9	65,7	10	10			6		64 370	63 370
16	Челябинский гос. ун-т	70,6		10				56,8	14	65 000	
17	Белгородский гос. нац. исслед. ун-т	70,2		10			47,9	4		63 700	
18	Сибирский федеральный ун-т	69,8		14		↓ 54,3	60,2	16	20	↑ 68 160	56 000
19	Оренбургский гос. ун-т	69,8		10			57,7	2		64 370	

Место в группе	Вуз	Бюджетный прием			Платный прием			
		Ср. балл ЕГЭ		Зачислено, чел.	Ср. балл ЕГЭ		Зачислено, чел.	Стоимость обучения, руб. в год
		2016	2015		2016	2015		
20	Гос. ун-т — учебно-научно-производственный комплекс, г. Орел	69,5	10	10	58,0	1	71 400	
21	Орловский гос. ун-т	↑ 69,5	65,9	10	↓ 52,7	1	71 400	
22	Курский гос. ун-т	↑ 69,3	62,9	10	61,7	1	73 175	
23	Дальневосточный федеральный ун-т	68,5	66,3	17	53,7	7	122 000	
24	Северный (Арктический) федеральный ун-т им. М.В. Ломоносова	68,5	71,4	12	52,2	2	↑ 94 490	
25	Новгородский гос. ун-т им. Ярослава Мудрого	↑ 67,9	60,9	10	54,9	4	75 440	
26	Южный федеральный ун-т	67,0	67,5	26	57,3	1	73 000	
27	Саратовский нац. исслед. гос. ун-т им. Н.Г. Чернышевского	67,0	69,3	11	56,0	2	73 740	
28	Балтийский федеральный ун-т им. И. Канта	66,9	68,5	10	58,5	3	71 000	
29	Владимирский гос. ун-т	66,4	66,4	17	55,0	2	71 380	
30	Вятский гос. ун-т, г. Киров	65,0	65,0	11	73 218			
31	Омский гос. педагогический ун-т	64,1	64,1	20	53,7	3	88 400	
32	Курганский гос. ун-т	62,6	62,6	11				
33	Самарская гос. областная акад. (Найновой)	↑ 62,5	58,2	15				
34	Бурятский гос. ун-т, г. Улан-Удэ	58,9	58,9	11	54,8	3	↑ 97 191	
35	Омский гос. ун-т им. Ф.М. Достоевского	53,8	53,8	5			92 694	
36	Дагестанский гос. ун-т, г. Махачкала	51,5	49,2	9			66 800	
37	Российский гос. педагогический ун-т им. А.И. Герцена, г. Санкт-Петербург			22	61,8	14	106 800	
<i>В среднем/всего по группе</i>		73,7	74,5	606	65,9	297	99 345	
				507		200	112 295	

Место в группе	Вуз	Бюджетный прием				Платный прием					
		Ср. балл ЕГЭ		Зачислено, чел.		Ср. балл ЕГЭ		Зачислено, чел.		Стоимость обучения, руб. в год	
		2016	2015	2016	2015	2016	2015	2016	2015		
		2016	2015	2016	2015	2016	2015	2016	2015		
Химическая и биотехнологии											
1	Московский гос. ун-т им. М.В. Ломоносова	97,8	95,3	30	30	78,7	79,5	21	22	325 000	325 000
2	Нац. минерально-сырьевой ун-т «Горный», г. Санкт-Петербург	87,7	85,5	35	35	62,9	68,9	7	3	260 000	260 000
3	Новосибирский гос. технический ун-т	82,4	79,0	22	34	60,2	60,9	27	13	91 400	127 050
4	Первый гос. московский медицинский ун-т им. И.М. Сеченова	81,5	80,9	27	10	62,8	66,7	13	21	189 745	107 250
5	Университет ИТМО, г. Санкт-Петербург	81,4	79,8	43	49	63,7	70,1	3	5	131 666	134 000
6	Российский гос. ун-т нефти и газа им. И.М. Губкина, г. Москва	81,0	82,6	145	153	66,2	71,2	104	50	183 998	178 200
7	Санкт-Петербургский гос. политехнический ун-т	79,2		20		66,4		6		148 000	
8	Тюменский гос. ун-т	78,4	78,8	22	10	55,8	59,9	19	10	83 380	83 380
9	Нац. исслед. Томский политехнический ун-т	77,8	75,5	149	150	66,2	64,0	18	20	140 300	131 900
10	Кубанский гос. технологический ун-т, г. Краснодар	77,5	79,3	20	13	69,5	58,6	3	6	82 890	75 120
11	Российский химико-технологический ун-т им. Д.И. Менделеева, г. Москва	76,5	75,2	700	692	57,7	60,8	61	52	147 500	122 000
12	Санкт-Петербургская гос. химико-фармацевтическая акад.	76,5	77,5	150	151	61,8	55,9	18	44	134 000	112 000
13	Балтийский федеральный ун-т им. И. Канта	76,4	74,2	26	25	66,4			4	106 000	96 300
14	Сибирский федеральный ун-т	76,3	75,8	20	25	51,4	57,1	4	7	78 160	70 000
15	Тульский гос. ун-т	74,8	70,5	11	15	51,7	54,5	2	3	85 400	118 000
16	Уфимский гос. нефтяной технический ун-т	74,4	71,6	179	228	58,1	55,8	78	67	115 000	115 000
17	Ленинградский гос. ун-т им. А.С. Пушкина, г. Санкт-Петербург	73,8	71,6	16	15	55,0	58,8	6	3	109 500	103 000

Место в группе	Вуз	Бюджетный прием			Платный прием				
		Ср. балл ЕГЭ		Зачислено, чел.	Ср. балл ЕГЭ	Зачислено, чел.		Стоимость обучения, руб. в год	
		2016	2015			2016	2015		
18	Саратовский нац. исслед. гос. ун-т им. Н.Г. Чернышевского	73,2	75,4	25	24	49,6	7	89 250	85 000
19	Московский технологический ун-т	72,5		437		54,8	84	144 000	
20	Омский гос. ун-т им. Ф.М. Достоевского	72,5	73,2	12	12	55,5	7	100 356	94 320
21	Санкт-Петербургский гос. технологический ин-т (технический ун-т)	71,4	74,2	421	391	59,6	2	128 000	128 000
22	Кемеровский технологический ин-т пищевой промышленности	71,3	75,9	25	25	45,3	5	91 600	91 600
23	Чувашский гос. ун-т им. И.Н. Ульянова, г. Чебоксары	70,7	64,2	16	27	43,2	3	76 009	77 802
24	Уральский федеральный ун-т им. Б.Н. Ельцина	70,2	69,8	287	317	54,9	7	124 060	124 060
25	Иркутский нац. исслед. технический ун-т	70,2	63,9	28	56	47,0	13	76 000	70 000
26	Белгородский гос. нац. исслед. ун-т	70,2		10		66,7	5	71 400	131 700
27	Московская гос. акад. ветеринарной медицины и биотехнологии им. К.И. Скрябина	70,2		9		61,0	1	155 000	110 000
28	Пермский нац. исслед. политехнический ун-т	69,9	69,1	116	127	53,3	18	154 000	88 000
29	Тюменский индустриальный ун-т	69,7	59,1	21	60	47,6	2	81 610	76 700
30	Нац. исслед. Южно-Уральский гос. ун-т, г. Челябинск	69,0	74,6	36	37		5	112 000	112 000
31	Нижегородский гос. технический ун-т им. Р.Е. Алексеева	68,4	68,2	54	55		1	84 870	87 200
32	Белгородский гос. технологический ун-т им. В.Г. Шухова	68,1	61,9	95	110		1	81 660	79 980
33	Юго-Западный гос. ун-т, г. Курск	67,7	66,6	10	10	35,3	1	79 900	80 000
34	Астраханский гос. технический ун-т	67,6	67,5	48	45	51,6	4	92 000	96 000
35	Московский гос. машиностроительный ун-т (МАМИ)	66,9	67,0	78	65			135 000	134 400

36	Самарский гос. технический ун-т	66,7	65,3	221	239	55,8	60,4	2	4	84 200	97 800
37	Саратовский гос. технический ун-т	66,5	62,8	28	35	60,0	53,6	2	1	77 510	76 900
38	Башкирский гос. ун-т, г. Уфа	65,7		22				1		74 370	
39	Донской гос. технический ун-т, г. Ростов-на-Дону	64,9	63,9	10	19	48,3	47,6	8	2	80 000	70 000
40	Вятский гос. ун-т, г. Киров	64,8	67,8	96	109	59,1	65,9	7	7	83 901	72 100
41	Гос. ун-т — учебно-научно-производственный комплекс, г. Орен	64,4	67,4	14	12	44,0			1	81 400	
42	Орловский гос. ун-т	64,4		14						81 400	
43	Северо-Восточный федеральный ун-т им. М.К. Аммосова	63,6	62,8	16	20	54,0			2	173 000	206 000
44	Омский гос. технический ун-т	63,2	62,8	95	82	56,1	45,5	3	12	98 400	87 490
45	Тверской гос. технический ун-т	63,2	58,2	41	60					81 510	78 830
46	Казанский нац. исслед. технологический ун-т	63,1	62,3	778	764	53,2	50,9	11	52	104 250	106 250
47	Удмуртский гос. ун-т, г. Ижевск	63,1		13			44,0	1		76 500	
48	Рязанский гос. радиотехнический ун-т	63,0		15		57,8	59,5	3	9	81 850	79 470
49	Ярославский гос. технический ун-т	62,8	61,1	153	157	60,4			10	126 430	
50	Липецкий гос. технический ун-т	62,8	58,6	27	29	47,3		1		74 500	80 600
51	Магнитогорский гос. технический ун-т им. Г.И. Носова	62,7	69,1	24	12	56,3	47,7	1	1	112 000	112 000
52	Амурский гос. ун-т, г. Благовещенск	62,1		20			48,0	1		109 988	
53	Поволжский гос. технологический ун-т, г. Йошкар-Ола	62,1		18						79 400	
54	Волгоградский гос. технический ун-т	61,8	60,1	120	135	43,0	49,1	5	8	80 820	76 020
55	Нац. исслед. Мордовский гос. ун-т им. Н.П. Огарева, г. Саранск	61,7	66,2	48	48	47,9	49,0	1	5	77 040	82 365
56	Южно-Уральский гос. аграрный ун-т, г. Троицк	61,7		20						91 740	
57	Калининградский гос. технический ун-т	61,5	64,0	20	20	47,8	48,3	6	11	43 400	39 500
58	Комсомольский-на-Амуре гос. технический ун-т	61,4	67,1	43	42	56,4	45,2	3	4	91 720	43 680
59	Московский гос. ун-т дизайна и технологии	61,3	61,0	103	30		48,3	2		148 000	123 000

Место в группе	Вуз	Бюджетный прием			Платный прием						
		Ср. балл ЕГЭ		Зачислено, чел.	Ср. балл ЕГЭ	Зачислено, чел.		Стоимость обучения, руб. в год			
		2016	2015			2016	2015				
60	Орловский гос. аграрный ун-т	61,2	58,6	20	25	79 820	79 820	79 820			
61	Северный (Арктический) федеральный ун-т им. М.В. Ломоносова	61,0	59,4	43	20	112 000	112 000	112 000			
62	Сибирский гос. индустриальный ун-т, г. Новокузнецк	60,6	57,9	10	20	75 000	75 000	90 500			
63	Курский гос. медицинский ун-т	60,2	63,3	45	57	46,6	2	78 160			
64	Северо-Кавказский федеральный ун-т	↑ 59,9	57,0	40	60	46,0	1	41,3	2	90 440	92 666
65	Тольяттинский гос. ун-т	59,8	60,3	50	49	48,3	1	44,3	1	74 370	70 000
66	Воронежский гос. ун-т инженерных технологий	59,7	61,4	119	125	42,7	2	39,1	5	81 560	70 000
67	Тамбовский гос. технический ун-т	↓ 59,6	66,4	26	18	48,3	6	76 600			
68	Череповецкий гос. ун-т	↑ 59,4	45,2	12	20	54,0	1	75 000			
69	Санкт-Петербургский гос. ун-т промышленных технологий и дизайна	↓ 59,2	69,8	160	30	56,9	10	75 000			
70	Дальневосточный федеральный ун-т	↓ 59,1	62,5	98	89	48,9	1	61,7	4	131 000	114 250
71	Санкт-Петербургский гос. лесотехнический ун-т им. С.М. Кирова	58,6	61,6	101	94	45,6	13	99 400	133 000		
72	Мурманский гос. технический ун-т	58,4		14							
73	Сибирский гос. технологический ун-т, г. Красноярск	58,1	59,5	154	156	44,8	4	44,0	4	78 055	185 685
74	Ивановский гос. химико-технологический ун-т	58,0	57,9	304	305	52,5	3	77 956	76 925		
75	Пензенский гос. технологический ун-т	↓ 57,4	60,6	48	25	63,6	3	61,1	8	77 820	
76	Уральский гос. лесотехнический ун-т, г. Екатеринбург	57,3	54,8	65	57	94 900				99 600	
77	Кузбасский гос. технический ун-т им. Т.Ф. Горбачева, г. Кемерово	57,2	60,1	113	100	107 800				95 800	
78	Алтайский гос. технический ун-т им. И.И. Ползунова, г. Барнаул	56,6	54,1	91	95	42,7	4	43,2	1	81 990	

79	Восточно-Сибирский гос. ун-т технологий и управления, г. Улан-Удэ	↑ 56,1	48,3	35	35	55,7	1	
80	Южно-Российский гос. политехнический ун-т им. М.И. Платова, г. Новочеркасск	55,7	55,5	65	90			79 980 78 690
81	Ставропольский гос. медицинский ун-т	54,4		10		49,5	9	↑ 78 670 28 000
82	Оренбургский гос. ун-т	↓ 54,3	64,2	17	15	40,7	1	74 370 70 000
83	Ангарский гос. технический ун-т	54,1	52,4	64	75		↑	74 370 66 685
84	Дальневосточный гос. технический рыбохозяйственный ун-т, г. Владивосток	53,0	51,6	20	20	52,0	1	172 000 172 000
85	Саратовский гос. аграрный ун-т им. Н.И. Вавилова	52,9	55,3	30	30			77 520 76 910
86	Московский гос. ун-т леса, г. Мытищи	50,4	51,4	30	40	42,7	1	115 000
87	Донской гос. аграрный ун-т, пос. Персиановский	↓ 50,2	55,4	15	15	40,1	3	74 400 89 100
88	Дагестанский гос. технический ун-т, г. Махачкала	↓ 49,5	54,0	15	15			
89	Тихоокеанский гос. ун-т, г. Хабаровск	49,3	48,1	19	32			117 000 134 000
90	Владимирский гос. ун-т	↓ 47,5	53,1	30	38	46,0	1	81 380 76 780
91	Дагестанский гос. ун-т, г. Махачкала	47,0	45,0	13	25			74 370 70 000
92	Горский гос. аграрный ун-т, г. Владикавказ	↑ 46,7	41,0	25	25			73 000 78 530
93	Кабардино-Балкарский гос. ун-т им. Х.М. Бербекова, г. Нальчик	↑ 45,2	42,2	11	15			78 000
94	Грозненский гос. нефтяной технический ун-т им. академик М.Д. Миллионщикова	↑ 40,6	38,5	25	42			76 500
95	Пермская гос. фармацевтическая акад.					47,9	2	50 000
96	Российский гос. аграрный ун-т — МСХА им. К.А. Тимирязева, г. Москва		72,0	40	40	50,8	4	7 140 000 140 000
97	Российский ун-т дружбы народов, г. Москва	↑ 56,4	50,6	2	10		↑	116 000 96 000
<i>В среднем/всего по группе</i>		66,7	66,3	7239	7341	59,9	641	661 106 423 107 481

Место в группе	Вуз	Бюджетный прием				Платный прием							
		Ср. балл ЕГЭ		Зачислено, чел.		Ср. балл ЕГЭ		Зачислено, чел.		Стоимость обучения, руб. в год			
		2016	2015	2016	2015	2016	2015	2016	2015				
		2016	2015	2016	2015	2016	2015	2016	2015				
Химия													
1	Санкт-Петербургский гос. ун-т	92,4	88,9	50	55			59,2	61,2	6	4	243 000	243 000
2	Российский химико-технологический ун-т им. Д.И. Менделеева, г. Москва	88,9	86,7	65	75			59,2	61,2	6	4	147 500	122 000
3	Московский гос. ун-т им. М.В. Ломоносова	86,5	87,4	243	258			66,8	68,5	14	7	325 000	325 000
4	Новосибирский нац. исслед. гос. ун-т	84,3	82,0	91	85			67,7	68,5	17	13	110 000	110 000
5	Казанский (Приволжский) федеральный ун-т	83,2	82,3	76	79			67,3	64,9	16	7	86 400	78 600
6	Кубанский гос. ун-т, г. Краснодар	78,7	73,9	55	61			56,0	62,1	20	19	85 750	76 920
7	Самарский гос. ун-т	78,4	73,5	44	55			59,9	64,1	3	2	100 000	
8	Самарский нац. исслед. ун-т им. академика С.П. Королева	78,4		44				64,1		3		100 000	
9	Российский ун-т дружбы народов, г. Москва	77,7	73,7	32	35			56,5	57,2	31	11	100 000	90 000
10	Ярославский гос. технический ун-т	77,5	79,6	19	16			52,5	54,9	9	2		79 020
11	Самарский гос. технический ун-т	76,7	74,9	42	44			59,0			1	84 200	84 000
12	Нац. исслед. Томский гос. ун-т	75,6	76,7	71	75			61,4	62,0	10	8	78 900	74 200
13	Тюменский гос. ун-т	75,6	68,8	32	40			54,1	54,0	25	11	83 380	83 380
14	Брянский гос. ун-т им. И.Г. Петровского	73,5	64,7	15	15			55,7	57,9	8	1	76 500	69 510
15	Нац. исслед. Южно-Уральский гос. ун-т, г. Челябинск	73,0	76,2	23	10						16	83 500	78 500
16	Южный федеральный ун-т	72,5	76,0	50	40							80 000	79 000
17	Воронежский гос. ун-т	72,4	75,2	67	72			53,5	53,9	2	2	85 000	80 000
18	Балтийский федеральный ун-т им. И. Канта	72,3	66,8	25	30							86 800	82 700
19	Уральский федеральный ун-т им. Б.Н. Ельцина	72,2	72,7	90	102			54,4		5	5	96 320	96 320

20	Нижегородский гос. ун-т им. Н.И. Лобачевского	71,7	72,8	91	90	55,6	56,6	5	6	91 000	85 000
21	Мурманский гос. технический ун-т	↑ 71,0	65,1	10	20	55,0		1		121 900	119 500
22	Московский педагогический гос. ун-т	70,4	72,8	11	11	46,0		1	1	184 900	174 500
23	Сибирский федеральный ун-т	70,2	71,5	52	35	53,2	54,4	4	5	↑ 78 160	70 000
24	Новосибирский гос. педагогический ун-т	↑ 70,1	66,4	21	25	51,7	52,4	6	5	↑ 91 390	78 900
25	Липецкий гос. технический ун-т	68,3	69,8	30	29					78 150	80 600
26	Дальневосточный федеральный ун-т	68,1	67,6	36	30	↓ 38,4	44,2	3	2	↑ 128 000	79 000
27	Юго-Западный гос. ун-т, г. Курск	67,9		10						79 900	
28	Вятский гос. ун-т, г. Киров	67,8		32						83 901	
29	Алтайский гос. ун-т, г. Барнаул	67,6	64,8	50	36	53,0		1		82 000	82 000
30	Ярославский гос. ун-т им. П.Г. Демидова	67,6	69,8	28	31	50,0			1	84 720	81 070
31	Рязанский гос. ун-т им. С.А. Есенина	67,6	67,8	20	20	↓ 42,0	51,9	14	1	82 000	79 500
32	Чувашский гос. ун-т им. И.Н. Ульянова, г. Чебоксары	↑ 66,8	63,5	40	40	44,3			3	76 009	70 000
33	Башкирский гос. ун-т, г. Уфа	66,6	66,3	80	86			6		74 370	70 000
34	Вологодский гос. ун-т	66,0	63,6	10	17					91 220	84 100
35	Московский технологический ун-т	65,9		79		51,5		10		144 000	
36	Тульский гос. ун-т	↓ 65,4	71,0	22	13	↑ 55,2	47,0	1	7	↑ 85 400	71 000
37	Челябинский гос. ун-т	↓ 64,9	69,1	65	52		49,3	9		75 000	70 000
38	Тувинский гос. ун-т, г. Кызыл	64,8		10			54,5	5		78 160	
39	Северо-Восточный федеральный ун-т им. М.К. Аммосова	64,5	63,7	17	20	53,4			3	↑ 173 000	153 000
40	Пермский гос. нац. исслед. ун-т	64,4	64,6	84	87	49,2		2		90 500	
41	Пензенский гос. ун-т	63,9	67,0	20	11					74 400	75 600
42	Курский гос. ун-т	63,8		10			48,6	2		79 845	
43	Саратовский нац. исслед. гос. ун-т им. Н.Г. Чернышевского	63,6	66,2	65	65	53,0			2	80 746	76 900
44	Тверской гос. ун-т	↓ 63,4	70,5	51	51	52,3	54,3	1	3	81 900	78 840

Место в группе	Вуз	Бюджетный прием			Платный прием				
		Ср. балл ЕГЭ		Зачислено, чел.	Ср. балл ЕГЭ		Зачислено, чел.	Стоимость обучения, руб. в год	
		2016	2015		2016	2015			
45	Международный ун-т природы, общества и человека «Дубна»	63,0	63,2	15	14		123 400	123 400	
46	Оренбургский гос. ун-т	↓ 62,4	73,7	35	13	55,9	10	74 370	70 000
47	Ивановский гос. химико-технологический ун-т	↓ 62,2	66,3	23	23			77 956	76 925
48	Югорский гос. ун-т, г. Ханты-Мансийск	↓ 62,1	66,9	25	25	↑ 54,8	1	94 180	88 520
49	Гос. ун-т — учебно-научно-производственный комплекс, г. Орел	62,0	62,0	10	10	48,0	1	81 400	
50	Орловский гос. ун-т	↓ 62,0	67,7	10	10	48,0	1	81 400	
51	Марийский гос. ун-т, г. Йошкар-Ола	61,9	60,8	25	41			81 000	80 500
52	Нац. исслед. Мордовский гос. ун-т им. Н.П. Огарева, г. Саранск	↓ 60,9	66,5	23	22			77 040	
53	Сыктывкарский гос. ун-т	60,8	63,9	20	20	52,0	1	74 400	70 000
54	Тверской гос. технический ун-т	↓ 60,7	64,6	18	10	43,7	1	81 510	78 830
55	Омский гос. ун-т им. Ф.М. Достоевского	↓ 60,2	65,5	47	50	↓ 48,0	4	100 356	94 320
56	Тольяттинский гос. ун-т	↓ 60,1	71,1	20	20	59,7	1	74 370	70 000
57	Кемеровский гос. ун-т	↑ 59,9	55,8	63	66			115 220	115 220
58	Бурятский гос. ун-т, г. Улан-Удэ	59,7	58,2	17	20	↑ 57,6	5	109 466	70 000
59	Белгородский гос. нац. исслед. ун-т	↓ 59,7	66,9	10	9	55,3	1	64 100	80 000
60	Северо-Кавказский федеральный ун-т	↓ 58,9	66,0	40	35	50,4	3	76 000	76 000
61	Сургутский гос. ун-т Ханты-Мансийского АО	↓ 58,8	65,1	19	17	↓ 55,7	1	131 420	112 250
62	Иркутский гос. ун-т	58,6	59,2	46	48	45,0	1	86 067	132 412
63	Удмуртский гос. ун-т, г. Ижевск	↓ 58,4	64,4	26	20	51,0	1	76 500	76 500

64	Северный (Арктический) федеральный ун-т им. М.В. Ломоносова	58,4	58,6	20	23	↑	104 490	88 850
65	Владимирский гос. ун-т	↑ 58,2	55,4	20	20		81 380	76 780
66	Тульский гос. педагогический ун-т им. Л.Н. Толстого	↓ 57,8	66,7	35	20	48,8	8	85 400
67	Ингушский гос. ун-т, г. Магас	57,6	58,9	47	49		67 713	
68	Ульяновский гос. ун-т	57,5	59,1	15	14		74 370	74 570
69	Благовещенский гос. педагогический ун-т	55,9	54,4	18	19		103 700	99 500
70	Новгородский гос. ун-т им. Ярослава Мудрого	↓ 54,9	62,2	21	20		85 900	86 850
71	Горно-Алтайский гос. ун-т	↑ 54,9	48,8	12	20			79 350
72	Курганский гос. ун-т	↓ 54,6	61,8	16	12		87 100	86 540
73	Костромской гос. ун-т им. Н.А. Некрасова	↓ 54,2	58,7	13	13		74 500	70 000
74	Астраханский гос. ун-т	↓ 54,0	64,2	37	16		81 230	81 000
75	Ивановский гос. ун-т	53,8	53,4	15	20		77 960	75 670
76	Дагестанский гос. ун-т, г. Махачкала	53,3	50,9	68	78		74 370	70 700
77	Забайкальский гос. ун-т, г. Чита	↓ 53,3	58,9	9	6	46,0	1	83 000
78	Калмыцкий гос. ун-т, г. Элиста	50,5	49,7	27	16		76 620	
79	Северо-Осетинский гос. ун-т им. К.Л. Хетагурова, г. Владикавказ	↓ 49,2	52,2	15	15		80 000	75 000
80	Тамбовский гос. ун-т им. Г.Р. Державина	↓ 48,9	59,7	25	25		75 000	87 000
81	Кабардино-Балкарский гос. ун-т им. Х.М. Бербекова, г. Нальчик	↑ 48,1	45,2	40	40		78 000	
82	Чеченский гос. ун-т, г. Грозный	↓ 41,8	46,1	25	25	39,0	1	76 120
83	Российский гос. педагогический ун-т им. А.И. Герцена, г. Санкт-Петербург					53,2	11	81 000
	<i>В среднем/всего по группе</i>	68,7	69,8	3048	2940	57,4	261	205
							97 475	94 942

Место в группе	Вуз	Бюджетный прием				Платный прием					
		Ср. балл ЕГЭ		Зачислено, чел.		Ср. балл ЕГЭ		Зачислено, чел.		Стоимость обучения, руб. в год	
		2016	2015	2016	2015	2016	2015	2016	2015		
		2016	2015	2016	2015	2016	2015	2016	2015		
ЭКОЛОГИЯ											
1	Московский гос. ин-т международных отношений (ун-т) МИД России	99,8	96,9	20	20	74,0	80,6	5	9	480 000	380 000
2	Санкт-Петербургский гос. ун-т	↑ 91,1	85,4	20	30	67,0		1		234 000	234 000
3	Московский гос. ун-т им. М.В. Ломоносова	81,6	78,5	79	60	67,5		4		325 000	325 000
4	Нац. минерально-сырьевой ун-т «Горный», г. Санкт-Петербург	↑ 80,4	73,1	35	18	64,8		4		260 000	260 000
5	Нац. исслед. Томский политехнический ун-т	79,5	76,5	31	35	59,7	61,3	2	1	83 900	78 900
6	Российский гос. ун-т нефти и газа им. И.М. Губкина, г. Москва	78,1	80,8	42	53	↑ 62,8	59,8	11	9	162 872	156 000
7	Нац. исслед. технологический ун-т «МИСиС», г. Москва	76,3	76,2	25	25	↑ 65,3	58,4	2	1	176 000	165 000
8	Московский гос. технический ун-т им. Н.Э. Баумана	76,1	76,1	44	44	57,5	55,3	5	22	204 120	194 400
9	Санкт-Петербургский гос. политехнический ун-т	75,3	75,9	87	83	↓ 53,5	59,2	24	14	148 000	141 000
10	Оренбургский гос. педагогический ун-т	↑ 74,9	62,1	10	5	45,3		1		74 370	70 000
11	Российский ун-т дружбы народов, г. Москва	74,8	71,3	66	63	56,0	56,3	33	22	132 000	120 000
12	Чувашский гос. педагогический ун-т им. И.Я. Яковлева, г. Чебоксары	↑ 71,4	64,7	17	25	↑ 48,9	43,5	3	5	74 370	70 000
13	Казанский (Приволжский) федеральный ун-т	70,9	72,1	70	93	52,7	52,4	12	24	83 400	78 600
14	Самарский гос. технический ун-т	70,8	68,7	17	20						
15	Тюменский гос. ун-т	↑ 70,7	62,6	69	90	↓ 45,0	52,1	23	4	83 380	83 380
16	Балтийский федеральный ун-т им. И. Канта	70,6	67,3	11	13					78 800	75 100
17	Российский гос. гидрометеорологический ун-т, г. Санкт-Петербург	70,5	72,3	130	60	50,6	52,3	21	26	83 000	83 000

18	Российский гос. геологоразведочный ун-т им. Серго Орджоникидзе, г. Москва	↑ 70,2	63,4	53	79	51,8	53,2	15	5	153 000	143 880
19	Дагестанский гос. аграрный ун-т, г. Махачкала	↑ 70,1	63,0	40	47					69 650	
20	Сибирская гос. геодезическая акад., г. Новосибирск	69,6	68,5	43	45	56,7	57,2	7	1	91 390	99 170
21	Российский гос. педагогический ун-т им. А.И. Герцена, г. Санкт-Петербург	69,6	68,2	19	20	53,6	53,1	5	8	↑ 100 000	85 600
22	Российский химико-технологический ун-т им. Д.И. Менделеева, г. Москва	69,5	70,1	43	45	58,1			4	↑ 147 500	122 000
23	Санкт-Петербургский гос. архитектурно-строительный ун-т	69,3	71,3	10	26	61,9	52,3	1	2	109 400	102 190
24	Омский гос. технический ун-т	68,9	70,1	76	66	50,9	46,0	24	22	↑ 98 400	87 490
25	Санкт-Петербургский гос. технологический ин-т (технический ун-т)	68,8	66,7	18	16	54,0			1	83 400	78 000
26	Кубанский гос. технологический ун-т, г. Краснодар	68,6	65,8	15	24	56,1	58,5	5	5	↑ 82 890	75 120
27	Уфимский гос. авиационный технический ун-т	68,3	65,8	50	58	50,9	50,4	38	18	74 370	70 000
28	Уфимский гос. нефтяной технический ун-т	↑ 68,2	64,7	72	84	48,1	49,9	21	6	↑ 117 500	100 000
29	Уральский федеральный ун-т им. Б.Н. Ельцина	68,1	68,4	65	70	61,1	54,9	7	4	92 630	92 630
30	Нац. исслед. Томский гос. ун-т	68,1	66,9	33	37	58,0	56,3	1	1	78 900	74 200
31	Новосибирский гос. технический ун-т	67,4	69,5	59	63	54,0	56,1	11	14	91 400	84 600
32	Казанский нац. исслед. технический ун-т им. А.Н. Туполева	67,2	64,6	25	30	46,5	55,1	6	3	106 300	103 704
33	Пермский гос. нац. исслед. ун-т	66,7	66,1	63	71	50,1	50,7	3	5	99 600	
34	Нижегородский гос. ун-т им. Н.И. Лобачевского	↑ 66,4	63,2	15	12	44,1		3		91 000	85 000
35	Нац. исслед. Московский гос. строительный ун-т	↓ 66,3	70,0	28	22	57,0	52,8	8	1	↑ 184 000	141 000
36	Балтийский гос. технический ун-т «Военмех» им. Д.Ф. Устинова, г. Санкт-Петербург	66,2	69,5	18	17	50,5	48,2	6	2	110 000	103 000
37	Петербургский гос. ун-т путей сообщения	66,2	64,6	15	17	51,0	45,7	8	3	103 656	94 318
38	Нац. исслед. Южно-Уральский гос. ун-т, г. Челябинск	66,1	65,9	57	39				8	83 500	78 500

Место в группе	Вуз	Бюджетный прием			Платный прием			Стоимость обучения, руб. в год		
		Ср. балл ЕГЭ		Зачислено, чел.	Ср. балл ЕГЭ		Зачислено, чел.			
		2016	2015		2016	2015				
39	Нац. исслед. ун-т «МИЭТ» (Московский гос. ин-т электронной техники)	66,0	65,3	23	25	52,4	2	87 000	164 000	
40	Томский гос. ун-т систем управления и радиозлектроники	65,8	62,8	15	20	51,8	25	17	80 000	65 000
41	Московский гос. машиностроительный ун-т (МАМИ)	65,5	75,7	25	15	46,1	4	2	135 000	88 500
42	Алтайский гос. ун-т, г. Барнаул	65,2	58,7	99	80	48,0	4	2	83 000	82 000
43	Московский авиационный ин-т (нац. исслед. ун-т)	65,0	63,8	69	46	50,6	23	7	140 770	129 000
44	Иркутский нац. исслед. технический ун-т	65,0	56,5	26	30	42,9	9	3	76 000	70 000
45	Рязанский гос. ун-т им. С.А. Есенина	64,9	58,1	12	15	45,7	1	4	82 000	79 500
46	Томский гос. архитектурно-строительный ун-т	64,8	59,5	45	50					73 760
47	Оренбургский гос. ун-т	64,7	56,3	52	60	47,1	6		74 370	70 000
48	Пермский нац. исслед. политехнический ун-т	64,4	58,6	25	24	46,6		2	106 000	
49	Уральский гос. ун-т путей сообщения, г. Екатеринбург	64,4	71,3	20	12	52,3	6	5	81 100	79 200
50	Санкт-Петербургский гос. лесотехнический ун-т им. С.М. Кирова	64,3	60,8	20	12	51,7	7	5	99 400	83 500
51	Южный федеральный ун-т	64,3	66,7	7	19				80 000	79 000
52	Московский гос. технологический ун-т «Станкин»	64,2	60,8	25	24	50,7	1		130 000	123 000
53	Казанский гос. архитектурно-строительный ун-т	64,1	62,6	20	25	59,0	3	1	75 000	70 000
54	Санкт-Петербургский гос. ун-т гражданской авиации	63,8		15					128 580	
55	Московский педагогический гос. ун-т	63,6		25					175 900	
56	Московский технологический ун-т	63,4		33		55,8	5		144 000	
57	Уральский гос. горный ун-т, г. Екатеринбург	63,1	60,1	53	70	47,4	27	13	100 100	100 100

58	Белгородский гос. технологический ун-т им. В.Г. Шухова	↑ 63,0	58,6	76	78	1	81 660	79 980
59	Кубанский гос. ун-т, г. Краснодар	↓ 43,6	63,0	60,4	60	5	↑ 85 750	76 920
60	Новосибирский гос. педагогический ун-т	↓ 46,1	63,0	57,6	35	2	↑ 91 390	78 900
61	Кубанский гос. аграрный ун-т, г. Краснодар	↓ 51,3	62,8	60,8	110	36	29	82 900
62	Тюменский индустриальный ун-т	↓ 52,7	62,5	67,4	11	8		92 100
63	Кемеровский технологический ин-т пищевой промышленности	↓ 54,6	62,4	66,3	33	3	7	91 600
64	Гос. ун-т по землеустройству, г. Москва	↑ 49,7	62,4	57,8	20	12	147 700	147 700
65	Ярославский гос. технический ун-т	65,3	62,4	63,3	20	2		79 020
66	Казанский гос. энергетический ун-т	60,3	62,2	62,7	45	1	89 000	90 200
67	Ульяновское высшее авиационное училище гражданской авиации	↓ 50,3	62,2	67,3	20	6		
68	Сибирский федеральный ун-т	↓ 45,4	62,1	61,8	151	25	↑ 78 160	70 000
69	Ижевский гос. технический ун-т	54,0	62,1	60,6	49	1	74 370	70 000
70	Сыктывкарский гос. ун-т	↓ 44,9	62,0	56,5	49	6	2	74 400
71	Российский гос. социальный ун-т, г. Москва	↓ 53,8	61,9	61,2	75	1	↑ 141 000	122 200
72	Белгородский гос. нац. исслед. ун-т	61,8	61,8	58,4	20		70 100	80 000
73	Нижегородский гос. архитектурно-строительный ун-т	50,3	61,7	59,4	50	10	5	93 400
74	Ярославский гос. ун-т им. П.Г. Демидова	↓ 43,3	61,7	63,2	25	2	1	84 720
75	Мурманский гос. гуманитарный ун-т	83 000	61,7		12			
76	Московский гос. ун-т путей сообщения	↑ 47,0	61,3	57,9	30	1	144 000	137 140
77	Воронежский гос. ун-т	51,8	61,0	56,5	55	2	85 000	80 000
78	Кемеровский гос. ун-т	50,7	61,0	59,9	25	1	115 220	115 220
79	Санкт-Петербургский гос. ун-т аэрокосмического приборостроения	↑ 81,1	61,0	64,0	15	2	↑ 126 000	110 000
80	Чувашский гос. ун-т им. И.Н. Ульянова, г. Чебоксары	↓ 64,7	60,7	64,9	26	1	76 009	73 901

Место в группе	Вуз	Бюджетный прием			Платный прием						
		Ср. балл ЕГЭ		Зачислено, чел.	Ср. балл ЕГЭ	Зачислено, чел.		Стоимость обучения, руб. в год			
		2016	2015			2016	2015				
81	Челябинский гос. педагогический ун-т	60,7	57,7	10	19	47,2	53,0	1	2	78 100	71 100
82	Казанский нац. исслед. технологический ун-т	60,5	58,7	24	34			1		104 250	106 250
83	Дальневосточный федеральный ун-т	60,4	60,5	92	85	47,5	46,5	31	43	114 000	79 000
84	Иркутский гос. ун-т	60,4	57,0	33	28		69,0	1		86 067	141 422
85	Московский автомобильно-дорожный гос. технический ун-т (МАДИ)	60,4	51,7	21	25	48,2	46,7	3	2	115 900	104 000
86	Башкирский гос. ун-т, г. Уфа	60,2	62,0	20	25			2		74 370	70 000
87	Московский гос. областной ун-т	60,0	56,9	25	26	45,3		1	1	200 000	167 000
88	Северо-Кавказский федеральный ун-т	59,9	57,3	39	35	47,5	47,6	8	2	78 280	76 000
89	Ивановский гос. энергетический ун-т	59,9	60,2	37	25	40,7	49,2	2	1	77 956	75 669
90	Юго-Западный гос. ун-т, г. Курск	59,9		15			49,2	10		74 370	
91	Дальневосточный гос. ун-т путей сообщения, г. Хабаровск	59,7	58,8	32	38	47,0	44,7	9	3	112 070	105 740
92	Уральский гос. лесотехнический ун-т, г. Екатеринбург	59,6	56,5	63	46					94 900	99 600
93	Балтийская гос. акад. рыбопромышленного флота, г. Калининград	59,6	56,7	20	20	42,4	48,0	1	7	58 300	59 200
94	Северо-Восточный федеральный ун-т им. М.К. Аммосова	59,5	58,9	75	80	51,3		1	1	173 000	153 000
95	Сургутский гос. ун-т Ханты-Мансийского АО	59,5	57,1	60	67	46,0	45,8	22	10	131 420	112 250
96	Ставропольский гос. аграрный ун-т	59,5	58,7	25	24	45,3	47,6	2	6	74 400	76 000
97	Омский гос. ун-т им. Ф.М. Достоевского	59,5	59,2	12	15					100 356	94 320
98	Саратовский гос. технический ун-т	59,3	57,6	30	31	43,7	44,0	2	5	77 510	76 900

99	Курская гос. сельскохозяйственная акад.	59,3	12																		78 050									
100	Удмуртский гос. ун-т, г. Ижевск	59,2	61,9	67	70																	51,0	46,7	8	6	6	76 500	76 500		
101	Воронежский гос. архитектурно-строительный ун-т	59,0	58,1	46	49																			54,5	47,5	2	2	83 850		
102	Ульяновский гос. ун-т	59,0	56,8	41	30																			40,3		4	4	74 370	74 570	
103	Тверской гос. технический ун-т	↑ 59,0	54,7	25	25																			48,5	46,8	6	2	81 510	78 830	
104	Петрозаводский гос. ун-т	58,9	57,3	34	11																			↑	117 500		↑	70 000		
105	Тамбовский гос. технический ун-т	58,9	57,3	29	23																			↑ 45,4	39,0	2	8	76 600		
106	Череповецкий гос. ун-т	↑ 58,8	54,7	20	26																									
107	Вятский гос. ун-т, г. Киров	58,7	60,4	53	20																			↑ 46,6		4	↑	83 901	72 100	
108	Волгоградский гос. ун-т	58,6	57,6	30	45																			↑ 40,0		1	↑	86 000	76 020	
109	Калужский гос. ун-т им. К.Э. Циолковского	↑ 58,6	52,8	18	24																			↑ 54,0		1	↑	103 150	92 270	
110	Нижегородский гос. педагогический ун-т им. Козьмы Минина	58,5	58,1	25	26																			48,4		2	2	89 370	84 000	
111	Московский гос. технический ун-т гражданской авиации	↑ 58,4	55,6	36	42																			↓ 45,0	50,3	1	3	170 000	160 000	
112	Воронежский гос. технический ун-т	58,2	58,1	40	47																			45,5	45,7	2	2	83 850	82 152	
113	Астраханский гос. ун-т	↑ 58,1	54,2	14	19																						↑	81 230	81 000	
114	Мурманский гос. технический ун-т	57,9	57,6	14	30																			↑	133 000	↑	113 150	113 150		
115	Ухтинский гос. технический ун-т	↑ 57,7	54,7	66	55																			↑ 49,2	44,9	2	2	78 500	70 000	
116	Гос. аграрный ун-т Северного Зауралья, г. Тюмень	57,7	55,1	46	50																			↑ 52,4	44,6	52	4	↑	116 895	70 000
117	Тверской гос. ун-т	57,7	60,2	22	25																				51,5		2	2	81 900	78 840
118	Нижеварговский гос. ун-т	↓ 57,6	61,2	50	15																			↑ 50,1	47,0	12	2	88 700	86 300	
119	Тульский гос. ун-т	57,6	58,4	25	25																			↑ 48,8	45,8	3	2	↑	85 400	71 000
120	Санкт-Петербургский гос. ун-т промышленных технологий и дизайна	↓ 57,5	63,3	20	10																								75 000	
121	Псковский гос. ун-т	57,5	59,0	16	10																			46,4	47,7	1	2	80 580	77 280	

Место в группе	Вуз	Бюджетный прием			Платный прием			Стоимость обучения, руб. в год			
		Ср. балл ЕГЭ		Зачислено, чел.	Ср. балл ЕГЭ	Зачислено, чел.					
		2016	2015			2016	2015				
122	Российский гос. аграрный ун-т — МСХА им. К.А. Тимирязева, г. Москва	57,4	54,3	268	394	48,3	46,9	45	14	132 500	132 500
123	Казанский гос. аграрный ун-т	57,3	51,9	43	22					68 200	61 430
124	Брянский гос. технический ун-т	57,3	55,1	20	17					76 460	70 000
125	Международный ун-т природы, общества и человека «Дубна»	57,3	55,0	20	16	50,7	47,3	1	1	123 400	123 400
126	Сибирский гос. технологический ун-т, г. Красноярск	57,2	57,9	29	35	40,1	45,2	9	3	74 370	74 370
127	Челябинский гос. ун-т	57,2	58,9	27	25					74 400	70 000
128	Поволжский гос. технологический ун-т, г. Йошкар-Ола	57,1	53,7	87	107					79 400	80 500
129	Курский гос. ун-т	57,1	59,3	37	52	48,0	42,5	3	8	79 845	79 805
130	Новгородский гос. ун-т им. Ярослава Мудрого	57,0	59,1	15	15		36,7	1		85 900	86 850
131	Ивановский гос. химико-технологический ун-т	56,9	55,0	10	10		44,1	2		77 956	76 925
132	Северный (Арктический) федеральный ун-т им. М.В. Ломоносова	56,7	58,6	77	50	43,6	44,1	5	2	104 490	88 850
133	Гос. ун-т — учебно-научно-производственный комплекс, г. Орел	56,7	61,2	51	9		44,0	1		81 400	
134	Орловский гос. ун-т	56,6	58,5	38	10	45,9	46,6	2	2	81 400	
135	Санкт-Петербургский гос. морской технический ун-т	56,6	64,3	25	25					135 000	
136	Белгородский гос. аграрный ун-т им. В.Я. Горина	56,6	52,3	12	16					88 200	88 200
137	Новосибирский гос. архитектурно-строительный ун-т	56,5	50,0	15	20		47,5	3		95 040	90 100
138	Амурский гос. ун-т, г. Благовещенск	56,3	48,2	25	27	42,1	46,7	1	5	109 988	104 278
139	Самарский гос. архитектурно-строительный ун-т	56,3	52,9	25	30		49,1	3		82 620	
140	Пензенский гос. ун-т	56,3	56,0	21	11	46,0	45,9	2	2	74 400	75 600

141	Ульяновский гос. технический ун-т	56,3	59,1	12	23	44,7	1	↑	82 760	74 570
142	Калининградский гос. технический ун-т	56,1	55,9	60	56	48,4	2	↑	40 166	36 566
143	Камчатский гос. технический ун-т, г. Петропавловск-Камчатский	56,0	54,5	43	29				135 400	
144	Иркутский гос. ун-т путей сообщения	56,0	58,0	36	26	48,3	6	↑	75 200	75 200
145	Тамбовский гос. ун-т им. Г.Р. Державина	↑ 55,9	52,2	25	25				75 000	87 000
146	Югорский гос. ун-т, г. Ханты-Мансийск	55,8	53,5	48	50	49,4	3		90 500	88 890
147	Марийский гос. ун-т, г. Йошкар-Ола	↓ 55,7	60,0	25	20				81 000	80 500
148	Смоленский гос. ун-т	55,7	55,9	17	20				80 530	73 770
149	Астраханский инженерно-строительный ин-т	↑ 55,7	52,2	15	25	36,5	2	↓	59 400	59 400
150	Владивостокский гос. ун-т экономики и сервиса	↓ 55,7	60,9	12	20	48,3	6	↑	79 000	102 520
151	Липецкий гос. педагогический ун-т	55,7	56,5	8	7	61,0	1	↑	74 800	67 060
152	Нац. исслед. Мордовский гос. ун-т им. Н.П. Огарева, г. Саранск	55,6	58,4	56	50	37,7	3	↓	77 040	75 530
153	Северо-Осетинский гос. ун-т им. К.Л. Хетагурова, г. Владикавказ	↑ 55,5	51,1	10	15	37,0	1		80 000	75 000
154	Санкт-Петербургский гос. аграрный ун-т	55,4	54,9	25	25	45,9	1	↑	75 000	72 000
155	Горно-Алтайский гос. ун-т	↑ 55,4	47,4	20	24					79 350
156	Донской гос. технический ун-т, г. Ростов-на-Дону	55,3	53,2	169	105	44,7	7	↑	80 000	70 000
157	Тихоокеанский гос. ун-т, г. Хабаровск	55,3	53,0	27	15	43,3	1		91 300	113 600
158	Брянский гос. ун-т им. И.Г. Петровского	↓ 55,1	58,0	29	35				76 500	69 510
159	Калмыцкий гос. ун-т, г. Элиста	↑ 55,1	51,5	27	42	39,1	4		76 620	
160	Пермская гос. сельскохозяйственная акад. им. Д.Н. Прянишникова	54,8	54,7	43	22	52,3	27	↑	94 200	88 800
161	Волгоградский гос. архитектурно-строительный ун-т	54,7	52,7	75	55	43,1	12		82 408	76 010
162	Пензенский гос. ун-т архитектуры и строительства	54,4	55,0	25	20				74 370	72 350
163	Магнитогорский гос. технический ун-т им. Г.И. Носова	54,4		15					86 760	

Место в группе	Вуз	Бюджетный прием				Платный прием					
		Ср. балл ЕГЭ		Зачислено, чел.		Ср. балл ЕГЭ	Зачислено, чел.	Стоимость обучения, руб. в год			
		2016	2015	2016	2015			2016	2015		
164	Тольяттинский гос. ун-т	54,3	55,6	50	47	42,3	59,7	1	1	74 370	70 000
165	Московский гос. ун-т дизайна и технологии	54,3	54,3	37	27					↑ 141 000	123 000
166	Орловский гос. аграрный ун-т	54,3	54,3	25	25					79 820	79 820
167	Саратовский нац. исслед. гос. ун-т им. Н.Г. Чернышевского	↓ 54,2	61,4	40	49	48,7		3	3	80 746	76 900
168	Вологодский гос. ун-т	54,1	54,7	67	79	37,0		1	1	91 220	84 100
169	Курганский гос. ун-т	↓ 53,9	59,0	41	30						86 540
170	Владимирский гос. ун-т	↓ 53,9	59,4	34	38	42,0		1	1	81 380	76 780
171	Волгоградский гос. аграрный ун-т	53,8	51,3	85	119	44,6	46,3	35	11	133 346	
172	Воронежский гос. педагогический ун-т	53,7	55,5	23	25	43,4	42,7	3	3	74 370	70 000
173	Воронежский гос. ун-т инженерных технологий	53,7		12		↓ 40,0	45,1	4	1	↑ 81 560	53 650
174	Башкирский гос. педагогический ун-т им. М. Акмуллы, г. Уфа	↓ 53,5	57,2	25	21	46,4		3	3	74 370	70 000
175	Ангарский гос. технический ун-т	53,5	52,6	11	10	45,7		1	1	74 370	70 000
176	Пензенский гос. технологический ун-т	53,4	51,4	20	26					77 820	
177	Новосибирская гос. акад. водного транспорта	↓ 53,3	60,0	58	77	46,7		1	↑ 90 000	72 000	
178	Кузбасский гос. технический ун-т им. Т.Ф. Горбачева, г. Кемерово	53,3	54,2	44	46	42,3		1	↑ 107 800	95 800	
179	Новосибирский гос. аграрный ун-т	53,3	54,7	30	21	46,1		2	2	77 700	73 000
180	Брянская гос. сельскохозяйственная акад.	↑ 53,1	39,3	35	69					74 190	88 550
181	Мичуринский гос. аграрный ун-т	↑ 53,0	50,3	35	25	33,3		3	3	75 000	88 000
182	Южно-Российский гос. политехнический ун-т им. М.И. Платова, г. Новочеркасск	53,0	51,5	24	25					79 980	78 690

183	Южно-Уральский гос. аграрный ун-т, г. Троицк	53,0	15	12				91 740	102 500			
184	Красноярский гос. аграрный ун-т	52,8	58	60				74 370	117 330			
185	Благовещенский гос. педагогический ун-т	52,5	20					103 700				
186	Ростовский гос. строительный ун-т	52,3	74	65	↑	51,6	44,5	2	11	80 000	39 384	
187	Бурятский гос. ун-т, г. Улан-Удэ	52,2	23	18						109 466	70 000	
188	Дальневосточный гос. технический рыбохозяйственный ун-т, г. Владивосток	52,2	18	24						94 000	94 000	
189	Костромской гос. технологический ун-т	51,9	20	22						74 500	70 800	
190	Самарский гос. ун-т путей сообщения	51,9	18							74 600		
191	Курганская гос. сельскохозяйственная акад. им. Т.С. Мальцева, г. Лесниково	↓ 51,8	32	25	↑	42,8	39,4	9	5	79 750	70 000	
192	Хакасский гос. ун-т им. Н.Ф. Катанова, г. Абакан	↓ 51,5	44	50						79 000	70 000	
193	Ковровская гос. технологическая акад. им. В.А. Дегтярева	↓ 51,2	3	10				54,3	1	74 370	70 000	
194	Брагский гос. ун-т	↑ 51,1	12	15						80 058	75 242	
195	Донской гос. аграрный ун-т, пос. Персиановский	51,0	14					46,9	1	5	74 400	45 000
196	Башкирский гос. аграрный ун-т, г. Уфа	50,8	25	31				43,0	1	86 450	88 200	
197	Приамурский гос. ун-т им. Шолом-Алейхема, г. Биробиджан	↑ 50,8	10	8				49,6	3	130 350	70 000	
198	Саратовский гос. аграрный ун-т им. Н.И. Вавилова	50,7	112	95	↑	49,0	38,3	6	4	77 520	76 910	
199	Восточно-Сибирский гос. ун-т технологий и управления, г. Улан-Удэ	50,3	32	30				49,2	3	5	109 470	
200	Сибирская гос. автомобильно-дорожная акад., г. Омск	50,1	18							97 020		
201	Омский гос. аграрный ун-т	↑ 50,0	98	121	↓	39,4	42,8	3	2	90 950	91 490	
202	Липецкий гос. технический ун-т	50,0	15							74 500		
203	Северо-Кавказский горно-металлургический ин-т (гос. технологический ун-т), г. Владикавказ	49,6	51	50						76 000	70 000	

Место в группе	Вуз	Бюджетный прием			Платный прием			Стоимость обучения, руб. в год	
		Ср. балл ЕГЭ		Зачислено, чел.	Ср. балл ЕГЭ	Зачислено, чел.			
		2016	2015			2016	2015		
204	Сахалинский гос. ун-т, г. Южно-Сахалинск	↓ 49,6	52,9	33	15	40,7	1	124 900	155 670
205	Волжская гос. акад. водного транспорта, г. Нижний Новгород	↓ 49,5	53,3	25	25			70 000	70 000
206	Морской гос. ун-т им. адмирала Г.И. Невельского, г. Владивосток	↓ 49,3	54,1	21	12			105 000	105 000
207	Астраханский гос. технический ун-т	↑ 49,1	45,4	36	35		1	82 000	90 000
208	Кемеровский гос. сельскохозяйственный ин-т	↓ 48,8	52,4	16	18	33,3	1	73 000	
209	Майкопский гос. технологический ун-т	48,6	47,5	31	26			75 830	74 200
210	Ивановский гос. политехнический ун-т	↓ 48,6	52,0	10	11	42,7	1	77 960	76 930
211	Дагестанский гос. технический ун-т, г. Махачкала	↓ 48,4	52,0	15	14	47,0	1		
212	Бурятская гос. сельскохозяйственная акад. им. В.Р. Филиппова, г. Улан-Удэ	48,0	46,2	15	15	36,7			
213	Дальневосточный гос. аграрный ун-т, г. Благовещенск	↓ 47,8	51,0	32	30	43,4	25	172 000	86 000
214	Карачаево-Черкесский гос. ун-т им. У.Д. Алиева, г. Карачаевск	47,8	46,1	26	25			77 200	75 100
215	Дагестанский гос. ун-т, г. Махачкала	↑ 47,0	44,3	19	25			74 370	70 700
216	Алтайский гос. аграрный ун-т, г. Барнаул	46,7	45,4	60	49	43,0	2	79 500	
217	Брянская гос. инженерно-технологическая акад.	↓ 46,0	48,7	49	35			76 500	70 000
218	Кабардино-Балкарский гос. аграрный ун-т им. В.М. Кокова, г. Нальчик	43,1	42,4	30	40			75 400	75 700
219	Забайкальский гос. ун-т, г. Чита	↓ 42,4	49,9	60	62	51,7	1	83 000	75 500
220	Грозненский гос. нефтяной технический ун-т им. академика М.Д. Миллионщикова	↓ 41,5	44,3	44	47			76 500	

221	Приморская гос. сельскохозяйственная акад., г. Уссурийск	39,2	42,2	25	35							87 800
222	Чеченский гос. ун-т, г. Грозный	37,5	37,8	47	45							76 120
223	Самарский гос. социально-педагогический ун-т					47,3	74,7	1	2			75 000
224	Санкт-Петербургский гос. ун-т телекоммуникаций им. М.А. Бонч-Бруевича					52,7	53,8	14	6			90 000
225	Санкт-Петербургский гос. электротехнический ун-т «ЛЭТИ»							7				138 000
226	Сибирский гос. индустриальный ун-т, г. Новокузнецк						54,7	4				75 000
227	Сибирский гос. ун-т путей сообщения, г. Новосибирск		64,1		15	51,3	47,5	11	5			103 000
228	Уральский гос. аграрный ун-т, г. Екатеринбург						50,9	4				70 000
	<i>В среднем/всего по группе</i>	59,6	58,7	8289	8357	49,3	50,1	1004	762			103 669
												96 523

Место в группе	Вуз	Бюджетный прием				Платный прием					
		Ср. балл ЕГЭ		Зачислено, чел.		Ср. балл ЕГЭ		Зачислено, чел.		Стоимость обучения, руб. в год	
		2016	2015	2016	2015	2016	2015	2016	2015		
		2016	2015	2016	2015	2016	2015	2016	2015		
Экономика											
1	Нац. исслед. ун-т «Высшая школа экономики», г. Москва	93,3	92,7	286	381	81,0	82,8	562	485	460 000	447 500
2	Московский гос. ин-т международных отношений (ун-т) МИД России	92,5	92,1	94	96	85,7	84,3	138	114	485 000	450 000
3	Всероссийская акад. внешней торговли, г. Москва	90,0	89,2	106	91	73,7	75,1	114	110	290 000	290 000
4	Московский гос. ун-т им. М.В. Ломоносова	89,6	88,9	203	213	75,1	78,8	189	229	352 500	352 500
5	Санкт-Петербургский гос. ун-т	88,7	87,3	100	135	73,7	74,8	57	69	230 000	230 000
6	Воронежский гос. ун-т	↑ 88,4	83,4	10	31	64,2	64,0	302	242	83 000	78 000
7	Нац. исслед. ун-т «Высшая школа экономики», филиал, г. Санкт-Петербург	88,2	85,1	110	122	72,9	74,3	133	83	215 000	215 000
8	Университет ИТМО, г. Санкт-Петербург	87,9	84,1	33	22	↓ 64,8	72,9	47	58	151 000	141 000
9	Нац. минерально-сырьевой ун-т «Горный», г. Санкт-Петербург	87,7		10		67,0		28	↑ 260 000	200 000	
10	Казанский (Приволжский) федеральный ун-т	↑ 86,5	81,5	25	145	63,2	65,6	476	295	135 000	144 000
11	Адыгейский гос. ун-т, г. Майкоп	↑ 86,2	77,3	4	12	↓ 51,6	57,6	20	14	71 100	71 100
12	Новосибирский нац. исслед. гос. ун-т	85,6	85,2	40	35	71,2	73,6	57	49	130 000	130 000
13	Нац. исслед. Южно-Уральский гос. ун-т, г. Челябинск	↑ 85,2	81,1	12	20			690	75 700	73 100	
14	Российский экономический ун-т им. Г.В. Плеханова, г. Москва	84,9	84,1	225	267	69,8	67,2	584	234	263 253	270 714
15	Финансовый ун-т при Правительстве РФ, г. Москва	84,7	86,8	586	408	68,1	69,6	715	870	↑ 346 500	283 750
16	Ярославский гос. ун-т им. П.Г. Демидова	↑ 84,5	79,7	37	60	63,9		81	66	113 550	108 660
17	Кубанский гос. ун-т, г. Краснодар	84,3	83,6	68	77	67,3	66,4	282	284	109 000	104 000

18	Тюменский гос. ун-т	84,3	81,4	6	15	61,0	58,8	404	313	142 912	142 912
19	Российская акад. народного хозяйства и государственной службы при Президенте РФ, г. Москва	84,2	84,7	149	125	67,9	63,5	571	433	266 500	244 400
20	Санкт-Петербургский гос. политехнический ун-т	84,1	84,5	60	37	67,1	67,6	112	104	142 000	138 000
21	Новосибирский гос. ун-т экономики и управления	84,0	80,0	35	97	65,4	65,1	238	196	91 950	89 000
22	Нац. исслед. ядерный ун-т «МИФИ», г. Москва	83,9	82,3	35	35	73,2	74,4	22	86	178 700	153 850
23	Российская таможенная акад., г. Люберцы	83,8	81,4	294	285	70,8	71,4	90	92	162 500	155 000
24	Нац. исслед. Томский гос. ун-т	83,4	77,3	44	45	56,7	64,9	82	89	98 950	95 000
25	Уральский федеральный ун-т им. Б.Н. Ельцина	83,3	83,9	40	56	65,6	64,5	335	269	133 435	130 000
26	Нац. исслед. ун-т «Высшая школа экономики», филиал, г. Пермь	83,0	81,8	50	53	69,7	71,0	24	18	150 000	150 000
27	Пермский гос. нац. исслед. ун-т	83,0	83,1	19	20	63,2	62,6	203	225	95 600	
28	Ивановский гос. ун-т	82,8	80,2	9	11	59,3	59,2	44	27	70 000	69 040
29	Нижегородский гос. ун-т им. Н.И. Лобачевского	82,5	79,6	33	36	60,6	60,7	253	194	103 000	98 000
30	Петрозаводский гос. ун-т	82,3	81,6	10	14	63,5	63,7	9	11	110 000	98 000
31	Нац. исслед. ун-т «Высшая школа экономики», филиал, г. Нижний Новгород	82,2	80,4	70	72	66,8	72,6	33	17	165 000	165 000
32	Российский гос. аграрный ун-т — МСХА им. К.А. Тимирязева, г. Москва	82,2	77,6	12	23	57,8	58,7	304	316	115 600	115 600
33	Алтайский гос. ун-т, г. Барнаул	82,0		14		57,2	59,1	130	103	91 000	82 500
34	Нац. исслед. технологический ун-т «МИСиС», г. Москва	82,0	80,1	10	25	66,5	68,4	52	58	176 000	165 000
35	Пятигорский гос. ун-т	81,8		3		58,4	59,5	56	32	120 000	120 000
36	Уральский гос. экономический ун-т, г. Екатеринбург	81,6	80,7	45	57	62,6	57,1	257	222	99 000	99 000
37	Самарский гос. экономический ун-т	81,4	85,6	100	98	62,0	63,0	418	264	84 550	83 000
38	Северо-Восточный федеральный ун-т им. М.К. Аммосова	81,4	73,2	30	30	59,8	64,2	26	15	158 000	146 000
39	Брянский гос. ун-т им. И.Г. Петровского	81,2	74,3	21	28	61,8	61,0	204	122	69 510	76 150

Место в группе	Вуз	Бюджетный прием			Платный прием			Стоимость обучения, руб. в год				
		Ср. балл ЕГЭ		Зачислено, чел.	Ср. балл ЕГЭ		Зачислено, чел.					
		2016	2015		2016	2015						
		2016	2015	2016	2015	2016	2015					
40	Северный (Арктический) федеральный ун-т им. М.В. Ломоносова		81,1	82,7	7	6	65,5	64,3	11	29	94 490	82 220
41	Санкт-Петербургский гос. экономический ун-т		81,0	83,1	249	256	66,9	67,0	500	425	79 000	149 000
42	Тульский гос. ун-т		81,0		8		61,7	60,2	265	193	85 250	85 250
43	Южный федеральный ун-т		80,9	80,3	48	39	66,4	69,5	24	26	130 000	107 500
44	Российский ун-т дружбы народов, г. Москва		80,7	77,7	34	42	59,1	60,6	227	362	261 666	209 500
45	Технологический ун-т, г. Королев		↑ 80,7	76,3	20	10	56,4	58,2	68	105	115 000	107 500
46	Пензенский гос. ун-т		80,6		12		↑ 62,6	59,2	292	34	64 800	69 000
47	Сибирский федеральный ун-т		80,4	77,0	135	224	↓ 59,0	62,9	262	261	100 333	102 333
48	Кабардино-Балкарский гос. ун-т им. Х.М. Бербекова, г. Нальчик		80,2	76,4	15	13	↓ 53,4	56,5	64	61	89 000	
49	Костромской гос. ун-т им. Н.А. Некрасова		↑ 80,2	75,6	10	10	↓ 56,2	60,6	12	15	74 100	69 580
50	Южно-Российский ин-т управления — филиал РАНХиГС, г. Ростов-на-Дону		↑ 80,1	75,9	10	15		59,9	57,6	56	98 900	96 100
51	Владимирский гос. ун-т		80,1		7		60,0	60,3	171	150	71 380	70 150
52	Уфимский гос. нефтяной технический ун-т		79,9		11		61,9	60,6	93	74	114 000	135 000
53	Рязанский гос. радиотехнический ун-т		79,9	78,2	5	57	59,9	59,8	185	189	71 850	72 840
54	Омский гос. ун-т им. Ф.М. Достоевского		79,8	80,0	8	19	59,0	58,0	59	77	92 694	87 120
55	Северо-Западный ин-т управления — филиал РАНХиГС, г. Санкт-Петербург		↓ 79,5	84,4	25	37	64,6		209		170 000	160 000
56	Ульяновский гос. ун-т		79,4	81,1	26	25	58,5	55,9	227	207	72 020	80 920
57	Нижегородский ин-т управления — филиал РАНХиГС		79,4	82,1	14	14	59,7	58,4	61	82	113 000	105 000
58	Нац. исслед. Мордовский гос. ун-т им. Н.П. Огарева, г. Саранск		79,4	75,7	10	28	61,1	61,4	93	116	67 040	68 860

59	Оренбургский гос. ун-т	79,3	77,2	109	157	57,0	60,3	213	183	69 370	63 370
60	Кузбасский гос. технический ун-т им. Т.Ф. Горбачева, г. Кемерово	79,3		12		56,0	54,7	96	125	96 500	88 860
61	Марийский гос. ун-т, г. Йошкар-Ола	79,3		11			64,0	5		74 000	
62	Балтийский федеральный ун-т им. И. Канта	79,2	77,9	18	18	65,7	67,6	27	30	92 000	92 000
63	Удмуртский гос. ун-т, г. Ижевск	78,9	76,6	10	20	57,4	59,0	77	66	67 120	69 870
64	Тамбовский гос. ун-т им. Г.Р. Державина	78,8	76,6	10	29	59,7	58,8	44	58	73 500	75 000
65	Гос. ун-т управления, г. Москва	78,6	78,0	137	133	66,6	64,6	68	104	208 890	189 866
66	Чувашский гос. ун-т им. И.Н. Ульянова, г. Чебоксары	78,6	78,4	38	22	60,7	61,0	68	52	64 370	63 370
67	Юго-Западный гос. ун-т, г. Курск	78,6		10		63,7	57,9	218	188	69 900	74 300
68	Самарский гос. ун-т	78,6		5		60,9	63,9	67	43	88 000	
69	Самарский нац. исслед. ун-т им. академика С.П. Королева	78,6		5		64,7	63,9	67	27	88 000	94 000
70	Курский гос. ун-т	78,5	80,4	15	20	60,4	60,9	53	65	73 175	73 175
71	Гос. ун-т — учебно-научно-производственный комплекс, г. Орел	78,5		12		57,0	57,4	117	128	71 400	
72	Челябинский гос. ун-т	78,5	78,2	10	8	59,0		76		75 250	72 900
73	Московский гос. ун-т технологий и управления	78,5	76,1	8	20	55,9	71,0	33	79	140 000	124 000
74	Московский технологический ун-т	78,4	76,8	17	67	56,7	57,4	284	204	142 000	
75	Саратовский нац. исслед. гос. ун-т им. Н.Г. Чернышевского	78,3	77,3	39	34	55,6	58,6	58	57	73 740	70 230
76	Орловский гос. ун-т	78,3	77,4	13	10	61,5	57,6	156	9	71 400	
77	Саратовский гос. социально-экономический ун-т	78,0	78,5	60	101	60,5	59,9	343	299	71 125	73 125
78	Псковский гос. ун-т	77,8	78,5	11	24	56,6	57,1	124	105	70 680	70 680
79	Дальневосточный федеральный ун-т	77,7	76,7	85	114	56,0	55,5	255	329	140 500	123 000
80	Елецкий гос. ун-т им. И.А. Бунина	77,7	71,4	7	10	54,6			5	69 390	63 370
81	Северо-Осетинский гос. ун-т им. К.Л. Хетагурова, г. Владикавказ	77,6	72,5	30	62	54,0	57,1	47	45	77 500	69 000

Место в группе	Вуз	Бюджетный прием			Платный прием			Стоимость обучения, руб. в год			
		Ср. балл ЕГЭ	Зачислено, чел.		Ср. балл ЕГЭ	Зачислено, чел.		2016	2015		
			2016	2015		2016	2015				
82	Альметьевский гос. нефтяной ин-т	77,5	74,3	25	25	56,8	56,7	12	19	93 000	80 000
83	Липецкий гос. технический ун-т	77,5		5		58,8	57,9	66	34	67 500	63 400
84	Уральский ин-т управления — филиал РАНХиГС, г. Екатеринбург	77,4	82,3	10	14	64,6	60,0	96	53	114 400	100 000
85	Амурский гос. ун-т, г. Благовещенск	77,1	75,9	10	10	55,3	59,0	107	95	97 713	92 170
86	Вятский гос. ун-т, г. Киров	76,9	76,8	79	47	57,5	62,5	145	222	73 218	58 483
87	Сочинский гос. ун-т	76,9	75,7	15	14	59,6	59,7	21	33	82 000	75 900
88	Сибирский ин-т управления — филиал РАНХиГС, г. Новосибирск	76,8	75,1	10	14	55,3	59,5	160	151	95 000	92 000
89	Белгородский гос. нац. исслед. ун-т	76,7	77,3	23	19	57,1	56,8	175	155	78 700	89 600
90	Астраханский гос. ун-т	76,7	67,2	15	12	55,9	60,0	58	82	78 000	78 000
91	Югорский гос. ун-т, г. Ханты-Мансийск	76,2	76,5	17	33	62,3	62,5	28	54	103 555	97 925
92	Байкальский гос. ун-т, г. Иркутск	75,9	71,8	90	157	59,9	56,2	414	180	95 400	125 000
93	Волгоградский филиал РАНХиГС	75,8	77,7	35	26	58,4	58,6	113	115	95 400	88 200
94	Российский гос. социальный ун-т, г. Москва	75,8	77,4	24	40	63,1	61,5	99	156	130 250	125 600
95	Кемеровский гос. ун-т	75,2	75,2	37	37	59,9	57,4	34	17	107 220	107 220
96	Ленинградский гос. ун-т им. А.С. Пушкина, г. Санкт-Петербург	75,1	76,7	29	28	66,3	68,0	7	13	100 000	96 000
97	Братский гос. ун-т	75,0	64,0	5	15	50,3	57,3	8	4	75 652	71 102
98	Ростовский гос. экономический ун-т «РИНХ»	74,9	72,7	162	206	59,2	58,1	319	273	70 000	72 500
99	Новгородский гос. ун-т им. Ярослава Мудрого	74,9	75,0	15	15	57,0	57,5	23	35	75 440	80 210
100	Хабаровская гос. акад. экономики и права	74,7	69,3	59	96	57,1	57,8	197	219	96 800	91 000
101	Северо-Кавказский федеральный ун-т	74,6	72,5	103	116	55,7	52,9	62	216	70 000	69 500

102	Орловский филиал РАНХиГС	74,5	71,7	25	10	53,4	54,0	60	60	66	470
103	Поволжский ин-т управления — филиал РАНХиГС, г. Саратов	74,4	75,0	35	10	56,6	59,2	171	164	70	240
104	Московский гос. гуманитарный экономический ун-т	74,1	75,0	20	20	74,0	80,7	3	2	142	000
105	Кабардино-Балкарский гос. аграрный ун-т им. В.М. Кокова, г. Нальчик	74,1	65,8	5	10	50,5	54,1	21	38	65	500
106	Бурятский гос. ун-т, г. Улан-Удэ	74,0		6		55,3	58,1	36	27	97	191
107	Курганский гос. ун-т	73,9	75,5	24	30	52,3	54,2	84	129	76	400
108	Владивостокский гос. ун-т экономики и сервиса	73,5	71,5	90	92	53,7	53,9	149	78	101	200
109	Дагестанский гос. ун-т, г. Махачкала	72,9	66,6	100	151	52,1	53,2	85	31	66	800
110	Донской гос. технический ун-т, г. Ростов-на-Дону	72,9	72,6	4	18	55,0	55,1	226	238	71	000
111	Сыктывкарский гос. ун-т	72,8	72,6	35	52	57,3	55,9	39	33	64	400
112	Калмыцкий гос. ун-т, г. Элиста	72,7	74,8	34	30	56,8	51,4	23	22	66	620
113	Тверской гос. ун-т	72,2	82,7	29	31	65,6	65,2	87	55	75	270
114	Горно-Алтайский гос. ун-т	71,9		11		52,3		9			
115	Волгоградский гос. ун-т	71,9	81,8	10	44	61,4	58,3	93	93	89	000
116	Тихоокеанский гос. ун-т, г. Хабаровск	71,2	69,1	22	26	54,0	56,0	46	50	94	200
117	Дальневосточный ин-т управления — филиал РАНХиГС, г. Хабаровск	71,2	69,2	15	14	54,3	55,8	58	39	106	100
118	Северо-Восточный гос. ун-т, г. Магадан	71,2	66,0	11	10	49,7	49,6	6	9	80	800
119	Хакасский гос. ун-т им. Н.Ф. Катанова, г. Абакан	71,1	74,8	5	10	59,5	55,9	22	6	69	000
120	Тувинский гос. ун-т, г. Кызыл	70,8	65,2	9	30	53,0	53,3	9	18	71	960
121	Мурманский гос. гуманитарный ун-т	70,6		8		56,6		34		79	000
122	Гос. ин-т экономики, финансов, права и технологий, г. Гатчина	70,2	69,9	50	53	57,3	57,3	16	26	56	000
123	Сургутский гос. ун-т Ханты-Мансийского АО	68,7	77,3	30	14	57,9	53,9	50	53	122	360
124	Норильский индустриальный ин-т	68,5		8		55,3	53,9	23	33		

Место в группе	Вуз	Бюджетный прием			Платный прием			Стоимость обучения, руб. в год			
		Ср. балл ЕГЭ		Зачислено, чел.	Ср. балл ЕГЭ		Зачислено, чел.				
		2016	2015		2016	2015					
125	Забайкальский гос. ун-т, г. Чита	67,9	69,3	25	10	53,1	50,8	44	34	81 000	71 500
126	Астраханский инженерно-строительный ин-т	67,8	63,9	5	25	52,9	55,0	17	23	54 900	54 900
127	Дагестанский гос. технический ун-т, г. Махачкала	66,2	55,3	20	120	55,8	51,1	51	23		
128	Курская акад. государственной и муниципальной службы	65,9	66,4	27	22	55,3	53,3	20	55		61 160
129	Волжский ин-т экономики, педагогики и права	65,3	62,8	16	18	53,9	54,9	32	37		44 985
130	Карачаево-Черкесский гос. ун-т им. У.Д. Алиева, г. Карачаевск	64,9		5			39,9	4		67 200	
131	Приамурский гос. ун-т им. Шолом-Алейхема, г. Биробиджан	64,8	59,6	10	10	50,3	57,5	35	13	90 720	60 360
132	Сахалинский гос. ун-т, г. Южно-Сахалинск	64,2	58,8	19	19	38,3	49,3	5	1	119 000	145 010
133	Ингушский гос. ун-т, г. Магас	64,1	61,1	26	47					69 800	
134	Сургутский гос. педагогический ун-т	64,0	73,5	7	10				5	103 900	100 100
135	Московский гос. ин-т индустрии туризма им. Ю.А. Сенкевича	62,7	66,7	16	15	56,1		4	4	140 000	130 000
136	Костромской гос. технологический ун-т	59,0	65,0	31	38	59,3	58,7	76	55	71 200	66 900
137	Нижегородский гос. инженерно-экономический ин-т, г. Княгинино	57,5	53,7	26	25					42 000	
138	Дагестанский гос. ин-т народного хозяйства, г. Махачкала	56,5	55,0	104	201	46,9	45,4	133	28		
139	Сибирский гос. аэрокосмический ун-т им. М.Ф. Решетнева, г. Красноярск	55,8		20		55,2	56,7	75	99	83 800	93 900
140	Чеченский гос. ун-т, г. Грозный	54,9	49,5	140	251					76 120	69 050
141	Алтайский гос. аграрный ун-т, г. Барнаул					55,8	54,0	47	43	59 800	59 000

142	Алтайский гос. технический ун-т им. И.И. Ползунова, г. Барнаул	87,4	14	58,7	53,7	92	195	74 990
143	Амурский гуманитарно-педагогический гос. ун-т, г. Комсомольск-на-Амуре				55,5	15		64 370
144	Ангарский гос. технический ун-т			49,5	51,7	7	13	64 370
145	Армавирская гос. педагогическая акад.			62,3	55,8	21	2	73 900
146	Астраханский гос. технический ун-т			54,4	55,1	70	107	78 000
147	Балтийская гос. акад. рыбопромышленного флота, г. Калининград			57,3	57,4	52	53	67 200
148	Балтийский гос. технический ун-т «Военмех» им. Д.Ф. Устинова, г. Санкт-Петербург			56,2	55,8	72	78	100 000
149	Башкирский гос. аграрный ун-т, г. Уфа	77,9	10	54,9	52,4	86	114	70 000
150	Белгородский гос. аграрный ун-т им. В.Я. Горина			53,1	52,3	54	40	67 400
151	Брянская гос. инженерно-технологическая акад.			55,7	54,6	53	54	66 500
152	Брянский гос. технический ун-т			58,2	57,3	57	64	71 460
153	Бурятская гос. сельскохозяйственная акад. им. В.Р. Филиппова, г. Улан-Удэ			54,1	49,0	21	70	
154	Великолукская гос. сельскохозяйственная акад.			58,3	55,4	42	54	53 400
155	Волгоградский гос. аграрный ун-т			52,9	51,8	132	124	144 720
156	Волгоградский гос. архитектурно-строительный ун-т			52,1	53,6	16	16	82 408
157	Волгоградский гос. технический ун-т	74,8	10	55,4	58,0	54	76	73 800
158	Волжская гос. акад. водного транспорта, г. Нижний Новгород			57,2	56,8	64	97	70 000
159	Вологодская гос. молочнохозяйственная акад. им. Н.В. Верещагина			55,8	57,6	26	48	49 300
160	Вологодский гос. ун-т					61		64 370
161	Воронежский гос. архитектурно-строительный ун-т			58,3	56,6	152	143	63 370
162	Воронежский гос. лесотехнический ун-т им. Г.Ф. Морозова			53,5	56,5	16	40	64 370
								51 000

Место в группе	Вуз	Бюджетный прием				Платный прием					
		Ср. балл ЕГЭ		Зачислено, чел.		Ср. балл ЕГЭ		Зачислено, чел.		Стоимость обучения, руб. в год	
		2016	2015	2016	2015	2016	2015	2016	2015		
163	Воронежский гос. ун-т инженерных технологий					53,6	55,6	88	135	64 370	58 950
164	Восточно-Сибирский гос. ун-т технологий и управления, г. Улан-Удэ					56,0	54,3	99	120	97 190	55 500
165	Вятская гос. сельскохозяйственная акад., г. Киров					57,1	53,9	11	88		43 000
166	Горский гос. аграрный ун-т, г. Владикавказ		61,2	18		47,0	50,4	11	27	55 000	55 000
167	Гос. академический ун-т гуманитарных наук, г. Москва					58,3	59,1	23	20	98 000	92 800
168	Гос. социально-гуманитарный ун-т, г. Коломна					60,4	57,9	17	25	127 000	88 200
169	Гос. ун-т морского и речного флота им. адмирала С.О. Макарова, г. Санкт-Петербург		68,6	10		63,7	61,0	3	33	97 200	91 800
170	Грозненский гос. нефтяной технический ун-т им. академика М.Д. Миллионщикова					49,9	49,6	112	88	66 500	
171	Дагестанский гос. аграрный ун-т, г. Махачкала					46,6	45,8	33	33	69 620	
172	Дальневосточный гос. аграрный ун-т, г. Благовещенск		69,1	10		46,8	49,3	32	65	170 000	85 000
173	Дальневосточный гос. технический рыбохозяйственный ун-т, г. Владивосток					54,1	54,1	21	47	90 500	90 500
174	Дальневосточный гос. ун-т путей сообщения, г. Хабаровск		74,2	33		54,5	55,2	268	186	95 230	97 056
175	Донской гос. аграрный ун-т, пос. Персиановский					54,6	53,5	20	34	52 000	45 000
176	Ивановский гос. политехнический ун-т					49,5	51,1	19	25	67 960	70 060
177	Ивановский гос. химико-технологический ун-т					59,0	56,4	44	36	67 956	70 060
178	Ижевская гос. сельскохозяйственная акад.					57,4	60,5	28	93	72 730	63 370
179	Ижевский гос. технический ун-т					58,9		50		59 900	
180	Иркутская гос. сельскохозяйственная акад.					50,4	48,7	33	85	65 000	42 500

181	Иркутский гос. ун-т						62,2	61,8	25	31	89 578	123 556
182	Иркутский гос. ун-т путей сообщения						59,5	59,3	206	281	↑ 78 900	71 300
183	Иркутский нац. исслед. технический ун-т						52,2	53,3	91	105	↑ 73 000	64 000
184	Казанский гос. аграрный ун-т						64,7	65,9	18	76	↑ 68 200	58 900
185	Казанский гос. энергетический ун-т						63,6	67,8	77	73	79 000	75 200
186	Казанский нац. исслед. технический ун-т им. А.Н. Туполева						61,9	63,1	170	149	64 370	73 042
187	Казанский нац. исслед. технологический ун-т						55,1	58,4	91	117	75 500	73 000
188	Калининградский гос. технический ун-т						55,8	54,3	55	116	↑ 65 700	58 700
189	Калужский гос. ун-т им. К.Э. Циолковского		75,9				61,1	58,8	86	102	↑ 98 780	88 360
190	Камчатский гос. технический ун-т, г. Петропавловск-Камчатский						53,0	52,6	16	8	122 700	
191	Кемеровский гос. сельскохозяйственный ин-т						48,4	53,3	25	10	59 000	
192	Кемеровский технологический ин-т пищевой промышленности						56,4	59,3	30	53	70 000	70 000
193	Ковровская гос. технологическая акад. им. В.А. Дегтярева						60,7	55,7	16	6	64 370	63 370
194	Костромская гос. сельскохозяйственная акад.						55,4	54,8	19	50	49 500	47 800
195	Красноярский гос. аграрный ун-т						50,2	53,8	42	34	65 620	63 865
196	Кубанский гос. аграрный ун-т, г. Краснодар		76,7				66,2	65,9	493	488	108 300	99 600
197	Кубанский гос. технологический ун-т, г. Краснодар						63,5	64,6	191	308	72 890	68 490
198	Курганская гос. сельскохозяйственная акад. им. Т.С. Мальцева, г. Лесниково						55,2	52,9	90	76	58 500	56 500
199	Курская гос. сельскохозяйственная акад.		77,3				55,7	54,5	45	79	61 000	59 900
200	Курский гос. медицинский ун-т		71,0				52,7	60,5	2	12	↑ 68 160	42 840
201	Магнитогорский гос. технический ун-т им. Г.И. Носова						58,3	57,1	30	45	75 660	74 500
202	Майкопский гос. технологический ун-т		56,2				50,9	55,0	7	11	67 500	67 500

Место в группе	Вуз	Бюджетный прием				Платный прием					
		Ср. балл ЕГЭ		Зачислено, чел.		Ср. балл ЕГЭ		Зачислено, чел.		Стоимость обучения, руб. в год	
		2016	2015	2016	2015	2016	2015	2016	2015	2016	2015
203	Международный ун-т природы, общества и человека «Дубна»					57,9	56,0	7	16	113 160	113 160
204	Мичуринский гос. аграрный ун-т					52,4	48,4	40	38	67 000	69 400
205	Московский авиационный ин-т (нац. исслед. ун-т)					54,8	57,9	108	123	130 770	122 000
206	Московский автомобильно-дорожный гос. технический ун-т (МАДИ)					60,7	60,9	211	185	123 910	120 000
207	Московский городской ун-т управления Правительства Москвы					56,5	57,2	39	41	205 000	180 000
208	Московский гос. технический ун-т им. Н.Э. Баумана					57,7	59,3	88	71	196 560	187 200
209	Московский гос. технологический ун-т «Станкин»			10	78,9	68,6	70,4	9	26	120 000	116 000
210	Московский гос. ун-т дизайна и технологии					53,7	57,0	92	60	138 000	116 000
211	Московский гос. ун-т леса, г. Мытищи					53,8	53,9	80	122		
212	Московский гос. ун-т печати им. Ивана Федорова					55,7	55,2	97	68	73 360	70 000
213	Московский гос. ун-т путей сообщения			20	68,9	62,1	58,3	586	402	183 266	173 326
214	Московский технический ун-т связи и информатики					54,2	54,4	13	25	67 500	127 000
215	Нац. исслед. Московский гос. строительный ун-т					59,8		64		165 000	
216	Нац. исслед. Томский политехнический ун-т					63,4	73,9	20	14	108 300	101 800
217	Нац. исслед. ун-т «Московский энергетический ин-т»					58,3	64,4	48	205	131 000	104 000
218	Невинномысский гос. гуманитарно-технический ин-т					51,9	53,5	26	18	46 000	42 000
219	Нижегородская гос. сельскохозяйственная акад.					53,6		20			
220	Нижегородский гос. архитектурно-строительный ун-т					58,0	55,6	55	71	90 250	78 000
221	Нижегородский гос. лингвистический ун-т им. Н.А. Добролюбова					61,3	59,6	13	10	98 000	95 000

222	Нижегородский гос. педагогический ун-т им. Козьмы Минина	57,7	59,3	18	26	84 056	79 000
223	Новосибирская гос. акад. водного транспорта	51,0	50,6	22	42	↑ 78 000	63 600
224	Новосибирский гос. аграрный ун-т	54,2	54,7	103	83	73 900	69 500
225	Новосибирский гос. архитектурно-строительный ун-т	↓ 52,1	56,5	25	24	82 500	82 500
226	Новосибирский гос. педагогический ун-т	54,6	57,4	14	10	69 000	65 000
227	Новосибирский гос. технический ун-т	65,7	63,2	175	150	90 200	90 200
228	Омский гос. аграрный ун-т	53,2	53,8	33	28	64 370	83 380
229	Омский гос. технический ун-т	63,1	61,1	218	296	86 600	80 130
230	Омский гос. ун-т путей сообщения	59,5	61,0	229	329	79 710	79 710
231	Орловский гос. аграрный ун-т	59,7	57,8	19	3	63 000	63 000
232	Пензенская гос. сельскохозяйственная акад.	55,6	54,3	53	55	55 000	51 000
233	Пензенский гос. технологический ун-т	↓ 55,7	69,5	16	3	↑ 67 820	59 910
234	Пензенский гос. ун-т архитектуры и строительства	↓ 56,7	61,0	24	27	64 370	60 000
235	Пермская гос. сельскохозяйственная акад. им. Д.Н. Прянишникова	52,7	52,9	24	27	82 500	92 000
236	Пермский нац. исслед. политехнический ун-т	61,0	61,0	96	132	93 000	88 000
237	Петербургский гос. ун-т путей сообщения	56,3	57,0	90	112	128 296	119 902
238	Поволжский гос. технологический ун-т, г. Йошкар-Ола	58,6	58,4	37	42	69 200	73 800
239	Поволжский гос. ун-т сервиса, г. Тольятти	↑ 60,2	56,3	85	72	68 160	63 370
240	Российская акад. правосудия, г. Москва	↓ 57,0	61,4	10	31	150 000	150 000
241	Российский гос. геологоразведочный ун-т им. Серго Орджоникидзе, г. Москва	↓ 52,2	58,3	26	25	146 000	137 250
242	Российский гос. гидрометеорологический ун-т, г. Санкт-Петербург	53,5	53,2	26	22	88 000	88 000
243	Российский гос. гуманитарный ун-т, г. Москва	64,0	61,6	23	26	112 500	214 200
244	Российский гос. педагогический ун-т им. А.И. Герцена, г. Санкт-Петербург	55,9	56,9	4	10	119 800	112 600

Место в группе	Вуз	Бюджетный прием				Платный прием					
		Ср. балл ЕГЭ		Зачислено, чел.		Ср. балл ЕГЭ	Зачислено, чел.			Стоимость обучения, руб. в год	
		2016	2015	2016	2015		2016	2015	2015		
245	Российский гос. ун-т нефти и газа им. И.М. Губкина, г. Москва					60,8	65,2	152	76	261 740	245 000
246	Ростовский гос. строительный ун-т		76,1	10		57,9	55,9	97	188	71 000	72 050
247	Рыбинский гос. авиационный технический ун-т им. П.А. Соловьева					59,8	59,8	19	20	74 000	74 500
248	Рязанский гос. агротехнологический ун-т им. П.А. Костычева					53,7	54,4	26	46	72 980	72 840
249	Рязанский гос. ун-т им. С.А. Есенина					58,1	57,6	44	50	73 800	73 800
250	Самарская гос. сельскохозяйственная акад.					53,8	51,3	27	18	74 000	50 000
251	Самарский гос. архитектурно-строительный ун-т					60,8	54,9	8	23	37 050	75 480
252	Самарский гос. социально-педагогический ун-т					57,9	52,0	26	16	69 000	65 400
253	Самарский гос. технический ун-т					63,5	63,5	221	221	74 200	77 200
254	Самарский гос. ун-т путей сообщения					58,0	57,0	29	48	69 400	65 400
255	Санкт-Петербургский гос. аграрный ун-т					55,8	59,2	31	31	74 500	72 000
256	Санкт-Петербургский гос. архитектурно-строительный ун-т					61,9	61,4	314	286		92 075
257	Санкт-Петербургский гос. лесотехнический ун-т им. С.М. Кирова					51,5	55,1	44	73	94 700	89 000
258	Санкт-Петербургский гос. морской технический ун-т					56,1		40	40	88 000	84 000
259	Санкт-Петербургский гос. технологический ин-т (технический ун-т)					62,1	62,8	104	83	74 000	69 900
260	Санкт-Петербургский гос. ун-т аэрокосмического приборостроения		84,2	10		63,9	58,9	242	197	123 000	115 000
261	Санкт-Петербургский гос. ун-т гражданской авиации					61,7	58,9	6	6	128 250	120 540

262	Санкт-Петербургский гос. ун-т промышленных технологий и дизайна	61,2	62,9	65	42	83 500
263	Санкт-Петербургский гос. электротехнический ун-т «ЛЭТИ»		64,5	18		126 000
264	Саратовский гос. аграрный ун-т им. Н.И. Вавилова	51,8	50,9	90	32	58 740
265	Саратовский гос. технический ун-т	55,0	54,2	51	58	70 240
266	Северный гос. медицинский ун-т, г. Архангельск	51,3	54,1	5	9	90 000
267	Северо-Кавказская гос. гуманитарно-технологическая акад., г. Черкесск	53,6	53,8	61	43	71 500
268	Северо-Кавказский горно-металлургический ин-т (гос. технологический ун-т), г. Владикавказ	51,8	53,8	45	46	66 000
269	Сибирская гос. автомобильно-дорожная акад., г. Омск	47,9	62,0	2	5	86 400
270	Сибирская гос. геодезическая акад., г. Новосибирск	65,7	61,3	21	17	80 480
271	Сибирский гос. индустриальный ун-т, г. Новокузнецк	55,8	53,4	48	69	70 000
272	Сибирский гос. технологический ун-т, г. Красноярск	53,9	55,1	100	113	64 370
273	Сибирский гос. ун-т путей сообщения, г. Новосибирск	60,3	60,6	299	227	103 625
274	Сибирский гос. ун-т телекоммуникаций и информатики, г. Новосибирск	49,2	50,4	18	33	93 680
275	Смоленская гос. сельскохозяйственная акад.	54,6	52,9	42	34	53 000
276	Смоленский гос. ун-т	64,0	65,8	45	63	70 530
277	Ставропольский гос. аграрный ун-т	57,9	57,7	303	276	48 600
278	Тамбовский гос. технический ун-т	59,2	56,0	105	67	64 500
279	Тверская гос. сельскохозяйственная акад.	58,2	53,9	10	5	72 000
280	Тверской гос. технический ун-т	56,6	57,2	107	67	75 755
281	Тольяттинский гос. ун-т	58,7	58,4	59	141	64 370
282	Томский гос. ун-т систем управления и радиоэлектроники	61,3	60,2	76	106	81 000
283	Тульский гос. педагогический ун-т им. Л.Н. Толстого	54,2	53,0	11	11	75 500

Место в группе	Вуз	Бюджетный прием				Платный прием					
		Ср. балл ЕГЭ		Зачислено, чел.		Ср. балл ЕГЭ		Зачислено, чел.		Стоимость обучения, руб. в год	
		2016	2015	2016	2015	2016	2015	2016	2015	2016	2015
284	Ульяновская гос. сельскохозяйственная акад.			54,0	49,9	31	82	55,0	50,0	55 000	50 000
285	Ульяновский гос. технический ун-т			59,3	57,9	63	61	67 900	67 900	67 900	67 900
286	Уральский гос. аграрный ун-т, г. Екатеринбург			55,0	54,2	20	15	69 500	79 800	69 500	79 800
287	Уральский гос. горный ун-т, г. Екатеринбург			54,5	55,2	51	51	93 000	93 000	93 000	93 000
288	Уральский гос. ун-т путей сообщения, г. Екатеринбург			59,5	57,3	82	102	79 600	79 600	79 600	79 600
289	Уфимский гос. авиационный технический ун-т			60,2	60,4	321	329	80 600	80 600	80 600	80 600
290	Ухтинский гос. технический ун-т			58,8	54,8	18	18	75 000	75 000	75 000	75 000
291	Череповецкий гос. ун-т			67,3	64,9	14	16	73 800	62 000	73 800	62 000
292	Чувашская гос. сельскохозяйственная акад., г. Чебоксары			59,6	56,0	48	17	72 710	81 400	72 710	81 400
293	Южно-Уральский гос. аграрный ун-т, г. Троицк			54,2	51,6	23	23	60 700	60 700	60 700	60 700
294	Ярославский гос. технический ун-т			55,1	60,7	41	40	75 130	75 130	75 130	75 130
		<i>В среднем/всего по группе</i>		60,8	60,6	27114	28262	115 461	111 630	115 461	111 630

Место в группе	Вуз	Бюджетный прием			Платный прием			Стоимость обучения, руб. в год		
		Ср. балл ЕГЭ	Зачислено, чел.	2015	Ср. балл ЕГЭ	Зачислено, чел.	2015	2016	2015	2016
Электронная техника, радиотехника и связь										
1	Нац. исслед. ядерный ун-т «МИФИ», г. Москва	95,4	5		72,0	2		141 000		
2	Университет ИТМО, г. Санкт-Петербург	↑ 84,5	93	89	61,7	7	5	138 500	134 000	
3	Нац. исслед. ун-т «Высшая школа экономики», г. Москва	82,6	45	95	67,0	44	9			
4	Нац. исслед. технологический ун-т «МИСиС», г. Москва	81,6	37	40	56,0	3	3	202 000	190 000	
5	Нац. минерально-сырьевой ун-т «Горный», г. Санкт-Петербург	↑ 78,8	20	20	63,0	1		260 000	260 000	
6	Санкт-Петербургский гос. политехнический ун-т	76,1	160	187	57,2	5	12	148 000	141 000	
7	Нац. исслед. Томский политехнический ун-т	75,3	40	20	63,0	19	1	140 300	131 900	
8	Санкт-Петербургский гос. электротехнический ун-т «ЛЭТИ»	73,5	446	449	61,0	27	18	146 200	146 200	
9	Балтийский федеральный ун-т им. И. Канта	↑ 72,7	22	25				152 400	145 100	
10	Московский гос. технический ун-т им. Н.Э. Баумана	72,1	236	207	61,1	9	14	247 665	235 870	
11	Ивановский гос. энергетический ун-т	↑ 71,7	15	26	50,8	1	4	77 956	75 669	
12	Кубанский гос. ун-т, г. Краснодар	71,0	68	76	56,8	15	16	85 750	75 120	
13	Московский гос. машиностроительный ун-т (МАМИ)	↑ 71,0	25	19				135 000	134 400	
14	Нац. исслед. ун-т «МИЭТ» (Московский гос. ин-т электронной техники)	69,7	310	291	66,6	2	5	94 000	177 000	
15	Уральский федеральный ун-т им. Б.Н. Ельцина	69,0	189	188	53,8	4	4	124 060	124 060	
16	Казанский нац. исслед. технический ун-т им. А.Н. Туполева	68,6	230	220	52,5	16	10	106 300	103 704	
17	Самарский гос. ун-т	68,1	118					100 000		

Место в группе	Вуз	Бюджетный прием			Платный прием							
		Ср. балл ЕГЭ		Зачислено, чел.	Ср. балл ЕГЭ	Зачислено, чел.		Стоимость обучения, руб. в год				
		2016	2015			2016	2015					
18	Самарский нац. исслед. ун-т им. академика С.П. Королева	68,1	71,7	118	100	58,7	1	100 000	2016	2015	2015	101 600
19	Мурманский гос. технический ун-т	68,0	70,2	15	13		1	140 300	140 000	126 000		
20	Балтийский гос. технический ун-т «Военмех» им. Д.Ф. Устинова, г. Санкт-Петербург	67,5	63,9	91	91	50,6	52,5	19	14	117 500	110 500	
21	Южный федеральный ун-т	67,3	62,6	123	139			2		80 000	79 000	
22	Санкт-Петербургский гос. ун-т телекоммуникаций им. М.А. Бонч-Бруевича	67,2	69,2	583	517	49,5	53,1	97	54	139 000	132 000	
23	Комсомольский-на-Амуре гос. технический ун-т	66,6	64,7	15	18	71,0	44,8	4	1	91 720	43 680	
24	Новосибирский гос. технический ун-т	66,2	63,8	227	240	46,9	55,5	40	3	92 000	127 050	
25	Юго-Западный гос. ун-т, г. Курск	66,2	63,1	17	21	42,0	49,7	1	2	81 000	81 000	
26	Уфимский гос. авиационный технический ун-т	65,9	65,2	86	150	50,1	51,2	21	9	74 370	70 000	
27	Московский авиационный ин-т (нац. исслед. ун-т)	65,8	64,1	328	320	49,8	52,9	64	18	140 770	129 000	
28	Ярославский гос. ун-т им. П.Г. Демидова	65,8	68,0	77	80	52,0		1	1	84 720	81 070	
29	Нижегородский гос. технический ун-т им. Р.Е. Алексеева	65,6	64,4	147	149	55,4	53,5	4	2	84 870	87 200	
30	Ивановский гос. химико-технологический ун-т	65,4	64,5	15	25	46,3		1		77 956		
31	Нац. исслед. ун-т «Московский энергетический ин-т»	65,2	63,0	264	256	51,4	55,6	2	11	141 000	120 000	
32	Томский гос. ун-т систем управления и радиоэлектроники	64,7	62,6	380	336	52,2	55,0	75	20	81 000	114 000	
33	Северо-Кавказский федеральный ун-т	64,7	57,1	40	40	37,7	46,8	4	1	80 560	94 000	
34	Курский гос. ун-т	64,6	68,0	12	12	47,8	49,3	6	7	79 845	73 175	
35	Воронежский гос. технический ун-т	64,5	62,4	117	135	52,3	50,4	24	1	83 850	82 152	

36	Оренбургский гос. ун-т	↑ 64,4	53,2	26	32	45,3	5	74 370	70 000
37	Тульский гос. ун-т	64,0	63,7	25	25	48,3	1	118 000	118 000
38	Воронежский гос. ун-т	64,0	62,4	23	31			112 000	112 000
39	Санкт-Петербургский гос. ун-т аэрокосмического приборостроения	63,9	63,9	198	217	55,4	8	137 000	143 000
40	Петрозаводский гос. ун-т	↑ 63,7	58,7	14	19			117 500	139 000
41	Московский технологический ун-т	63,5	64,2	276	233	48,1	91	121 500	
42	Московский технический ун-т связи и информатики	↑ 63,2	59,8	401	464	43,9	118	71 000	130 500
43	Самарский гос. технический ун-т	63,0	61,8	16	20				
44	Пермский нац. исслед. политехнический ун-т	↑ 62,9	59,9	16	22	46,0	1	154 000	88 000
45	Ульяновский гос. технический ун-т	↑ 62,7	59,0	92	73		3	82 760	74 570
46	Сибирский гос. ун-т телекоммуникаций и информатики, г. Новосибирск	62,6	63,1	296	341	46,8	59	109 660	109 660
47	Волгоградский гос. ун-т	↑ 62,5	58,8	36	49	43,3	1	86 000	76 020
48	Казанский гос. энергетический ун-т	62,4	60,8	40	67	52,5	2	98 600	98 600
49	Поволжский гос. технологический ун-т, г. Йошкар-Ола	↑ 62,3	55,6	73	88	37,0	3	79 400	80 500
50	Дальневосточный федеральный ун-т	62,2	60,9	72	75	48,4	18	120 000	112 333
51	Сибирский гос. аэрокосмический ун-т им. М.Ф. Решетнева, г. Красноярск	↑ 61,7	53,3	50	70	43,3	1	74 370	70 000
52	Нац. исслед. Южно-Уральский гос. ун-т, г. Челябинск	61,6	59,0	92	112			89 600	84 250
53	Ижевский гос. технический ун-т	61,5	61,2	94	103	50,9	3	74 370	70 000
54	Дальневосточный гос. ун-т путей сообщения, г. Хабаровск	61,4	60,9	35	38	50,3	1	112 070	105 740
55	Белгородский гос. нац. исслед. ун-т	↓ 61,3	64,6	17	17			67 400	131 700
56	Сибирский федеральный ун-т	↑ 61,2	58,1	170	195				
57	Гос. ун-т — учебно-научно-производственный комплекс, г. Орел	61,2	60,8	46	30	44,4	3	81 400	
58	Орловский гос. ун-т	61,2		46		44,4	3	81 400	

Место в группе	Вуз	Бюджетный прием			Платный прием			Стоимость обучения, руб. в год			
		Ср. балл ЕГЭ	Зачислено, чел.		Ср. балл ЕГЭ	Зачислено, чел.					
			2016	2015		2016	2015				
59	Рязанский гос. радиотехнический ун-т	61,0	61,8	303	100	53,3	53,1	18	4	81 850	79 470
60	Пензенский гос. ун-т	61,0	61,8	109	120	38,5	45,7	11	8	74 400	76 050
61	Ульяновский гос. ун-т	60,7	57,8	15	17	52,0		1		74 370	74 570
62	Сибирский гос. индустриальный ун-т, г. Новокузнецк	60,7	54,5	12	14	44,5		2	1	75 000	77 400
63	Иркутский нац. исслед. технический ун-т	60,5	57,5	47	45	48,9		8		76 000	70 000
64	Нац. исслед. Томский гос. ун-т	60,3	55,9	70	50					131 900	124 000
65	Башкирский гос. ун-т, г. Уфа	59,8	57,1	45	56			1		74 370	70 000
66	Брянский гос. технический ун-т	59,7	57,0	41	34					76 460	70 000
67	Магнитогорский гос. технический ун-т им. Г.И. Носова	59,7	55,4	35	40				1	112 000	112 000
68	Тольяттинский гос. ун-т	59,6	56,7	28	29					74 370	70 000
69	Астраханский гос. технический ун-т	59,5	48,1	23	27					86 000	86 000
70	Новгородский гос. ун-т им. Ярослава Мудрого	59,3	58,6	32	38	43,3		3		85 900	86 850
71	Саратовский гос. технический ун-т	58,9	57,9	50	49	44,2		2		77 510	76 900
72	Чувашский гос. ун-т им. И.Н. Ульянова, г. Чебоксары	58,9	57,9	50	71	47,6		2		76 009	77 802
73	Омский гос. технический ун-т	58,7	57,3	105	167	50,3	46,2	7	14	98 400	87 490
74	Вятский гос. ун-т, г. Киров	58,2	58,2	40	27					83 901	72 100
75	Владивостокский гос. ун-т экономики и сервиса	58,0	62,9	12	20	39,7	46,6	11	1	79 000	105 000
76	Нижегородский гос. ун-т им. Н.И. Лобачевского	57,7	62,6	27	17	46,0		3		120 500	120 500
77	Тамбовский гос. технический ун-т	57,5	62,1	30	25	55,9	43,2	6	7	76 600	
78	Северо-Восточный федеральный ун-т им. М.К. Аммосова	57,3	56,4	74	70					173 000	206 000

79	Нац. исслед. Мордовский гос. ун-т им. Н.П. Огарева, г. Саранск	57,1	58,1	94	90	38,0	42,2	2	1	77 040	75 530
80	Поволжский гос. ун-т телекоммуникаций и информатики, г. Самара	57,0	58,8	169	196	46,2	47,1	27	23	87 750	86 000
81	Иркутский гос. ун-т	56,8	55,2	19	20					86 067	132 412
82	Донской гос. технический ун-т, г. Ростов-на-Дону	56,4	54,0	60	75	42,7			5	80 000	70 000
83	Международный ун-т природы, общества и человека «Дубна»	55,5	55,2	31	24	40,7		1	1	123 400	123 400
84	Владимирский гос. ун-т	55,3	57,4	34	40	44,7		1	1	81 380	76 780
85	Тихоокеанский гос. ун-т, г. Хабаровск	55,2	54,0	20	20	50,3		1	1	117 000	134 000
86	Башкирский гос. педагогический ун-т им. М. Акмуллы, г. Уфа	55,0	52,4	29	16					74 370	81 552
87	Южно-Российский гос. политехнический ун-т им. М.И. Платова, г. Новочеркасск	54,4	51,6	67	73					79 980	78 690
88	Забайкальский гос. ун-т, г. Чита	53,8	57,5	30	20	33,7		1	1	83 000	75 500
89	Саратовский нац. исслед. гос. ун-т им. Н.Г. Чернышевского	52,9	52,4	66	84					80 746	76 900
90	Сургутский гос. ун-т Ханты-Мансийского АО	52,4	55,6	25	29	49,5	42,7	1	4	131 420	112 250
91	Грозненский гос. нефтяной технический ун-т им. академика М.Д. Миллионщикова	51,9	42,9	30	10					76 500	
92	Братский гос. ун-т	51,6	52,8	15	15					133 706	125 664
93	Восточно-Сибирский гос. ун-т технологий и управления, г. Улан-Удэ	51,4	50,0	12	13	54,3		1			
94	Дагестанский гос. технический ун-т, г. Махачкала	51,2	52,8	32	30						
95	Северо-Кавказский горно-металлургический ин-т (гос. технологический ун-т), г. Владикавказ	50,7	51,1	62	60					76 000	70 000
96	Елецкий гос. ун-т им. И.А. Бунина	50,5	54,0	17	15					77 600	70 000
97	Ивановский гос. политехнический ун-т	49,0	47,6	10	14					77 960	76 930

Место в группе	Вуз	Бюджетный прием				Платный прием			
		Ср. балл ЕГЭ		Зачислено, чел.		Ср. балл ЕГЭ	Зачислено, чел.		Стоимость обучения, руб. в год
		2016	2015	2016	2015		2016	2015	
98	Морской гос. ун-т им. адмирала Г.И. Невельского, г. Владивосток	48,8	57,1	11	15			105 000	105 000
99	Ангарский гос. технический ун-т	47,4	50,2	20	25			74 370	70 000
100	Дагестанский гос. ун-т, г. Махачкала	45,9	43,9	19	26			74 370	70 000
101	Рыбинский гос. авиационный технический ун-т им. П.А. Соловьева	43,6	53,0	56	51			84 000	81 100
102	Кабардино-Балкарский гос. ун-т им. Х.М. Бербекова, г. Нальчик	41,8	36,9	46	75			78 000	
103	Ростовский гос. строительный ун-т	41,0		1					
104	Нижегородский гос. инженерно-экономический ин-т, г. Княгинино	40,2	47,4	25	12				
105	Пермский гос. нац. исслед. ун-т					60,2	11	94 500	
106	Тамбовский гос. ун-т им. Г.Р. Державина	43,6	47,4	2	4	43,6	47,4	83 000	50 600
<i>В среднем/всего по группе</i>		64,5	63,2	9016	9011	53,9	50,7	106 543	105 669

Место в группе	Вуз	Бюджетный прием			Платный прием			Стоимость обучения, руб. в год		
		Ср. балл ЕГЭ	Зачислено, чел.	Ср. балл ЕГЭ	Зачислено, чел.	2015				
						2016	2015			
						2016	2015			
1	Нац. исслед. технологический ун-т «МИСиС», г. Москва	↑ 82,6	77,1	20	20	61,7	1	2	202 000	190 000
2	Московский гос. технический ун-т им. Н.Э. Баумана	78,4	81,4	178	160	65,1	16	8	257 182	244 935
3	Нац. минерально-сырьевой ун-т «Горный», г. Санкт-Петербург	78,1	76,9	73	73	59,3	4	5	260 000	260 000
4	Санкт-Петербургский гос. электротехнический ун-т «ЛЭТИ»	↑ 77,8	73,8	102	110	57,2	20	13	146 200	146 200
5	Университет ИТМО, г. Санкт-Петербург	76,8	78,9	36	49	63,1	2	2	135 000	157 000
6	Новосибирский гос. технический ун-т	76,7	76,1	239	274	54,1	74	45	127 100	127 050
7	Нац. исслед. Томский политехнический ун-т	74,7	71,6	305	305	58,6	28	27	140 300	139 900
8	Санкт-Петербургский гос. политехнический ун-т	73,5	73,2	365	380	54,7	39	40	148 000	141 000
9	Российский гос. ун-т нефти и газа им. И.М. Губкина, г. Москва	↓ 72,9	77,3	20	27	62,8	3		162 872	156 000
10	Самарский гос. ун-т	72,3		49					100 000	
11	Самарский нац. исслед. ун-т им. академика С.П. Королева	72,3	70,9	49	41	56,2	2	2	100 000	101 600
12	Уфимский гос. нефтяной технический ун-т	71,3	72,9	46	60	55,8	15	21	115 000	115 000
13	Северо-Восточный федеральный ун-т им. М.К. Аммосова	70,7	67,4	24	42				173 000	206 000
14	Кубанский гос. аграрный ун-т, г. Краснодар	70,3	69,7	35	40	55,1	16	9	93 900	92 400
15	Санкт-Петербургский гос. ун-т аэрокосмического приборостроения	70,3	71,7	12	21	69,6	30	17	126 000	112 000
16	Тюменский индустриальный ун-т	↓ 70,2	75,0	36	20	53,8	44	23	121 570	114 260
17	Московский гос. машиностроительный ун-т (МАМИ)	69,9	70,5	98	83				135 000	134 400

Энергетика и энергетическое машиностроение

Место в группе	Вуз	Бюджетный прием			Плательный прием			Стоимость обучения, руб. в год			
		Ср. балл ЕГЭ	Зачислено, чел.		Ср. балл ЕГЭ	Зачислено, чел.		2016	2015		
			2016	2015		2016	2015				
18	Балтийский гос. технический ун-т «Военмех» им. Д.Ф. Устинова, г. Санкт-Петербург	69,2	70,4	30	30	50,1	51,7	11	3	125 000	118 000
19	Омский гос. ун-т путей сообщения	↑ 69,2	62,4	14	37	↓ 41,6	66,8	20	8	88 890	88 890
20	Уральский федеральный ун-т им. Б.Н. Ельцина	69,1	67,0	334	398	↓ 52,7	56,6	8	13	124 000	124 000
21	Оренбургский гос. ун-т	↑ 68,4	61,8	93	110	↑ 59,7	48,3	15	1	74 370	70 000
22	Казанский нац. исслед. технический ун-т им. А.Н. Туполева	68,2	66,2	111	112	↓ 54,6	53,5	13	10	106 300	103 704
23	Сибирский федеральный ун-т	↑ 67,5	63,6	165	177	↓ 46,0	52,7	32	9	↑ 78 160	70 000
24	Санкт-Петербургский гос. архитектурно-строительный ун-т	67,5	71,0	30	50	↑ 57,8	54,0	13	13	109 400	102 190
25	Сибирский гос. индустриальный ун-т, г. Новокузнецк	↑ 67,3	63,1	17	30	↓ 42,7	42,7	8		75 000	83 950
26	Рязанский гос. радиотехнический ун-т	67,1	69,9	25	13	↓ 43,8	51,9	5	5		79 470
27	Кубанский гос. технологический ун-т, г. Краснодар	67,0	69,1	73	61	58,0	59,4	21	22	↑ 108 890	97 165
28	Нац. исслед. ун-т «Московский энергетический ин-т»	66,9	66,3	944	961	↓ 49,5	55,1	31	39	↑ 141 000	120 000
29	Казанский гос. энергетический ун-т	66,9	65,1	548	547	59,8	60,3	7	11	98 600	98 600
30	Уфимский гос. авиационный технический ун-т	↑ 66,9	63,2	201	184	↑ 53,6	50,2	56	17	74 370	70 000
31	Российский гос. аграрный ун-т — МСХА им. К.А. Тимирязева, г. Москва	↑ 66,8	59,2	40	72	↓ 46,2	45,2	8	3	155 000	155 000
32	Чувашский гос. ун-т им. И.Н. Ульянова, г. Чебоксары	66,6	64,1	164	168	↑ 50,6	48,0	6	2	74 370	73 901
33	Ивановский гос. энергетический ун-т	66,5	65,7	454	442	↓ 50,2	48,9	38	53	77 956	75 669
34	Псковский гос. ун-т	66,5	67,0	37	62	↓ 52,2	52,2	5		80 580	77 280
35	Самарский гос. технический ун-т	66,4	66,3	249	274	↑ 56,1	51,1	37	6	84 200	97 800
36	Калининградский гос. технический ун-т	66,4	66,9	40	43	↓ 50,4	48,3	8	6	44 600	40 600

37	Московский авиационный ин-т (нац. исслед. ун-т)	↑ 66,0	62,6	36	44	↓ 44,7	54,4	6	3	140 770	129 000
38	Российский ун-т дружбы народов, г. Москва	66,0	63,0	11	17	↑ 48,5	46,6	2	4	↑ 110 000	98 000
39	Дальневосточный федеральный ун-т	65,6	64,0	71	75	↑ 47,7	48,8	28	10	↑ 121 500	104 500
40	Курганский гос. ун-т	↑ 65,6	59,4	14	20						86 540
41	Ульяновский гос. технический ун-т	↑ 65,5	62,1	107	129		47,3	4	↑ 82 760		74 570
42	Петрозаводский гос. ун-т	65,3	63,0	40	56		52,0	1		128 250	139 000
43	Юго-Западный гос. ун-т, г. Курск	64,8	68,0	31	24	↑ 54,0	48,7	14	5	82 000	82 000
44	Ростовский гос. ун-т путей сообщения	64,8	63,9	29	35	↑ 44,9		3	3	91 800	86 400
45	Волгоградский гос. аграрный ун-т	↑ 64,6	59,9	30	74	↓ 45,9	48,6	18	5	178 370	
46	Омский гос. технический ун-т	64,5	65,0	259	223	↑ 47,0	46,3	28	29	↑ 127 300	110 260
47	Белгородский гос. технологический ун-т им. В.Г. Шухова	↓ 64,5	69,1	108	114			1		81 660	79 980
48	Нац. исслед. Южно-Уральский гос. ун-т, г. Челябинск	64,4	64,4	295	290			9		103 850	101 000
49	Липецкий гос. технический ун-т	64,3	65,2	86	90	↑ 52,4	43,0	2	3	80 150	80 600
50	Дальневосточный гос. ун-т путей сообщения, г. Хабаровск	64,1	63,4	52	49		51,0	4		112 070	105 740
51	Мурманский гос. технический ун-т	↑ 63,9	60,4	40	65			↑ 136 600		122 750	
52	Брянский гос. технический ун-т	63,7	61,0	106	111		44,4	3		76 460	70 000
53	Ижевский гос. технический ун-т	↑ 63,7	59,8	59	57		47,4	3		74 370	70 000
54	Пензенский гос. ун-т	↑ 63,7	59,4	46	50		43,2	3	3	74 400	75 600
55	Нижегородский гос. технический ун-т им. Р.Е. Алексеева	63,6	64,1	163	166	↓ 46,0	51,2	16	11	84 870	87 200
56	Воронежский гос. технический ун-т	63,4	61,8	72	69	↓ 44,6	47,1	18	6	83 850	82 152
57	Сургутский гос. ун-т Ханты-Мансийского АО	63,2	65,2	35	35	↑ 43,5	43,2	14	23	↑ 131 420	112 250
58	Дагестанский гос. аграрный ун-т, г. Махачкала	62,7	62,9	15	18					69 650	
59	Саратовский гос. технический ун-т	62,6	61,5	130	136	↑ 49,6	52,0	11	25	77 510	76 900
60	Пермский нац. исслед. политехнический ун-т	62,5	60,4	97	111			↑ 154 000		88 000	

Место в группе	Вуз	Бюджетный прием						Платный прием							
		Ср. балл ЕГЭ			Зачислено, чел.			Ср. балл ЕГЭ			Зачислено, чел.			Стоимость обучения, руб. в год	
		2016	2015	2016	2015	2016	2015	2016	2015	2016	2015	2016	2015	2016	2015
61	Южный федеральный ун-т	62,5	62,3	17	18					1		80 000	79 000		
62	Югорский гос. ун-т, г. Ханты-Мансийск	↑ 62,3	58,1	42	50	↓ 53,6	64,8	6	5	96 140	131 500				
63	Алтайский гос. технический ун-т им. И.И. Ползунова, г. Барнаул	62,2	62,7	149	173	↓ 46,6	45,4	21	5	81 990					
64	Иркутский нац. исслед. технический ун-т	↑ 61,8	58,1	139	200	↑ 50,0	46,4	30	7	76 000	70 000				
65	Ставропольский гос. аграрный ун-т	↑ 61,8	57,1	50	61	↓ 41,9	48,5	29	5	74 400	76 000				
66	Гос. ун-т — учебно-научно-производственный комплекс, г. Орел	61,8	62,0	19	21	↓ 51,7		1		81 400					
67	Орловский гос. ун-т	61,8		19		↓ 46,1		3		81 400					
68	Комсомольский-на-Амуре гос. технический ун-т	61,7	59,9	36	55	↓ 43,7	44,3	1	7	↑ 91 720	43 680				
69	Уральский гос. горный ун-т, г. Екатеринбург	61,7	59,6	20	20	↓ 47,1	50,8	22	3	100 100	100 100				
70	Удмуртский гос. ун-т, г. Ижевск	61,6	59,3	50	49	↓ 52,2		5		74 370	76 500				
71	Кемеровский технологический ин-т пищевой промышленности	61,4	61,2	48	45					134 100	137 600				
72	Нижегородский гос. архитектурно-строительный ун-т	61,3	61,5	21	22	↓ 49,3		2		↑ 120 250	99 000				
73	Северо-Кавказский федеральный ун-т	↑ 61,2	57,0	50	65	↑ 53,0	49,8	11	2	85 120	80 000				
74	Южно-Уральский гос. аграрный ун-т, г. Троицк	61,2		15		↓ 42,9		5		91 740					
75	Московский гос. ун-т путей сообщения	↑ 60,9	56,2	20	30	↓ 46,3		8		144 000	137 140				
76	Нижевартовский гос. ун-т	60,8		23		↑ 49,7	44,3	14	5	128 150	124 700				
77	Вятский гос. ун-т, г. Киров	60,7	58,8	214	214	↓ 46,1	56,3	1	17	↑ 83 901	72 100				
78	Санкт-Петербургский гос. ун-т промышленных технологий и дизайна	60,7		120		↓ 53,5		14		75 000					
79	Тульский гос. ун-т	↓ 60,6	65,7	57	49	↓ 48,6	48,8	6	5	118 000	118 000				

80	Тамбовский гос. технический ун-т	60,0	59,3	41	36	↑ 50,4	45,8	8	14	76 600
81	Тверской гос. технический ун-т	59,9	59,5	28	56		46,2	7		81 510
82	Новгородский гос. ун-т им. Ярослава Мудрого	↑ 59,8	54,4	16	20	↑ 75,7	39,3	1	1	85 900
83	Кузбасский гос. технический ун-т им. Т.Ф. Горбачева, г. Кемерово	59,7	60,8	132	139	↑ 44,2	40,0	1	3	↑ 107 800
84	Орловский гос. аграрный ун-т	59,5	57,2	20	14	↑ 53,7	50,0	3	1	79 820
85	Южно-Российский гос. политехнический ун-т им. М.И. Платова, г. Новочеркасск	↑ 59,3	55,6	247	303		49,7	1		79 980
86	Воронежский гос. архитектурно-строительный ун-т	59,2	56,9	17	23		35,7	1		83 850
87	Казанский нац. исслед. технологический ун-т	59,1	58,7	37	50	↑ 47,4	45,1	11	4	131 300
88	Братский гос. ун-т	↓ 58,9	63,7	50	31		48,9	2		133 706
89	Тувинский гос. ун-т, г. Кызыл	58,7		10			50,7	3		80 530
90	Марийский гос. ун-т, г. Йошкар-Ола	58,6	58,8	46	53					81 000
91	Костромская гос. сельскохозяйственная акад.	58,6	56,9	10	11		50,3	1		84 790
92	Северный (Арктический) федеральный ун-т им. М.В. Ломоносова	58,5	58,8	111	68		41,7	1		112 000
93	Череповецкий гос. ун-т	58,5	57,6	29	50					
94	Московский автомобильно-дорожный гос. технический ун-т (МАДИ)	58,3	56,9	40	39	↓ 41,0	49,0	12	1	130 450
95	Ухтинский гос. технический ун-т	57,6	59,4	40	40		39,0	1		82 000
96	Ижевская гос. сельскохозяйственная акад.	↑ 57,6	54,8	20	20					80 740
97	Владимирский гос. ун-т	57,5	60,1	60	60		45,3	1		81 380
98	Забайкальский гос. ун-т, г. Чита	↑ 57,2	53,5	65	70					83 000
99	Санкт-Петербургский гос. морской технический ун-т	↓ 57,1	61,3	50	48		42,5	3	3	135 000
100	Тольяттинский гос. ун-т	57,0	56,0	75	86		42,7	2	1	74 370
101	Альметьевский гос. нефтяной ин-т	56,7	54,4	45	46	↑ 51,6	46,3	1	3	↑ 91 000
102	Донской гос. технический ун-т, г. Ростов-на-Дону	56,2	54,7	136	133		46,7	2		↑ 106 000
103	Ярославский гос. технический ун-т	↑ 56,2	49,6	44	50	↑ 50,0	46,4	2	4	126 840

Место в группе	Вуз	Бюджетный прием			Платный прием						
		Ср. балл ЕГЭ		Зачислено, чел.	Ср. балл ЕГЭ	Зачислено, чел.		Стоимость обучения, руб. в год			
		2016	2015			2016	2015				
104	Магнитогорский гос. технический ун-т им. Г.И. Носова	56,0	60,6	98	75	43,0	1	112 000	91 000		
105	Вологодский гос. ун-т	55,9	58,6	112	107			91 220	84 100		
106	Башкирский гос. аграрный ун-т, г. Уфа	55,9	57,8	80	61	44,1	42,3	14	86 450	88 200	
107	Камчатский гос. технический ун-т, г. Петропавловск-Камчатский	55,9	56,3	9	4				150 100		
108	Поволжский гос. технологический ун-т, г. Йошкар-Ола	55,5	55,0	43	36			79 400	80 500		
109	Астраханский гос. технический ун-т	55,4	53,0	63	57	45,0	45,3	1	2	110 000	106 000
110	Брянская гос. сельскохозяйственная акад.	54,6	51,5	35	35				74 190	88 550	
111	Норильский индустриальный ин-т	54,6		20							
112	Астраханский гос. ун-т	54,2	57,8	11	12				81 230	81 000	
113	Нац. исслед. Мордовский гос. ун-т им. Н.П. Огарева, г. Саранск	54,0	54,0	82	76	54,6		32	77 040	75 530	
114	Дальневосточный гос. технический рыбохозяйственный ун-т, г. Владивосток	53,8	46,1	41	45				172 000	172 000	
115	Саратовский гос. аграрный ун-т им. Н.И. Вавилова	53,6	53,1	23	15	40,9		7	77 520	76 910	
116	Северо-Кавказский горно-металлургический ин-т (гос. технологический ун-т), г. Владикавказ	53,3	51,2	50	60				76 000	70 000	
117	Дальневосточный гос. аграрный ун-т, г. Благовещенск	53,3	52,7	29	35	41,4	39,5	2	56	172 000	86 000
118	Амурский гос. ун-т, г. Благовещенск	53,1	54,4	114	125	48,7	45,8	4	9	115 515	104 278
119	Северо-Кавказская гос. гуманитарно-технологическая акад., г. Черкесск	52,9	48,1	27	40					84 000	
120	Московский гос. ун-т дизайна и технологии	52,9	50,0	20	20	50,2		3	141 000	123 000	
121	Международный ун-т природы, общества и человека «Дубна»	52,6	54,1	25	25					169 960	

122	Восточно-Сибирский гос. ун-т технологий и управления, г. Улан-Удэ	↑ 52,0	47,9	56	79	42,8	3	↑ 109 470	70 000
123	Кабардино-Балкарский гос. аграрный ун-т им. В.М. Кокова, г. Нальчик	↑ 52,0	46,9	49	55	44,3	1	80 000	75 700
124	Сибирский гос. аэрокосмический ун-т им. М.Ф. Решетнева, г. Красноярск	51,6	49,4	25	28	46,6	3	126 370	
125	Бурятский гос. ун-т, г. Улан-Удэ	↑ 51,1	52,2	17	12			↑ 109 466	70 000
126	Ангарский гос. технический ун-т	51,0	49,1	20	24			74 370	70 000
127	Рыбинский гос. авиационный технический ун-т им. П.А. Соловьева	↓ 50,2	54,0	45	38			84 000	81 100
128	Волгоградский гос. технический ун-т	50,0	49,6	15	20	38,3	3	80 820	76 020
129	Приамурский гос. ун-т им. Шолом-Алейхема, г. Биробиджан	49,9		10				130 350	
130	Дагестанский гос. ун-т, г. Махачкала	49,4	49,3	25	25			74 370	70 000
131	Бурятская гос. сельскохозяйственная акад. им. В.Р. Филиппова, г. Улан-Удэ	↑ 49,4	45,3	11	18	43,8	2		
132	Дагестанский гос. технический ун-т, г. Махачкала	↓ 49,3	58,0	19	15				
133	Сахалинский гос. ун-т, г. Южно-Сахалинск	48,6		15		47,0	2	124 900	
134	Иркутская гос. сельскохозяйственная акад.	48,4	50,7	19	13	40,3	5	↑ 96 080	85 000
135	Балтийская гос. акад. рыбопромышленного флота, г. Калининград	47,6		20				49 000	
136	Грозненский гос. нефтяной технический ун-т им. академик М.Д. Миллионщикова	43,4	42,7	50	54			76 500	
137	Горский гос. аграрный ун-т, г. Владикавказ	↓ 42,5	47,0	19	25			73 000	78 530
138	Воронежский гос. ун-т инженерных технологий					36,4	3		
139	Новосибирская гос. акад. водного транспорта		56,9	25	25	43,4	3	↑ 90 000	75 000
140	Петербургский гос. ун-т путей сообщения					47,3	25	107 880	98 162
141	Уральский гос. ун-т путей сообщения, г. Екатеринбург	↑ 53,0	47,7	21	9	51,6	21	77 900	76 000
<i>В среднем/всего по группе</i>									
		64,4	63,2	10980	11616	50,9	1064	110 627	107 189

Место в группе	Вуз	Бюджетный прием				Платный прием							
		Ср. балл ЕГЭ		Зачислено, чел.		Ср. балл ЕГЭ		Зачислено, чел.		Стоимость обучения, руб. в год			
		2016	2015	2016	2015	2016	2015	2016	2015				
		2016	2015	2016	2015	2016	2015	2016	2015				
Юриспруденция													
1	Московский гос. ин-т международных отношений (ун-т) МИД России	96,1	95,8	94	88	85,1	85,7	143	130	↑	485 000	433 333	
2	Санкт-Петербургский гос. ун-т	94,8	94,2	90	100	79,4	79,9	163	99		162 800	296 000	
3	Нац. исслед. ун-т «Высшая школа экономики», г. Москва	93,1	92,2	160	208	77,6	76,5	87	92		350 000	350 000	
4	Всероссийская акад. внешней торговли, г. Москва	92,5	92,7	52	52	↓	72,1	184	166		300 000	300 000	
5	Российский экономический ун-т им. Г.В. Плеханова, г. Москва	↑	90,5	85,2	19	16	66,0	68,0	9		290 000	290 000	
6	Московский гос. ун-т им. М.В. Ломоносова	90,2	89,0	322	338	73,4	74,6	314	268		355 000	355 000	
7	Российский ун-т дружбы народов, г. Москва	88,9	86,5	35	35	61,0	62,2	170	190		277 500	255 000	
8	Российская акад. народного хозяйства и государственной службы при Президенте РФ, г. Москва	↓	88,8	94,6	26	25	↑	66,2	235	95	↑	275 000	250 000
9	Нац. исслед. ун-т «Высшая школа экономики», филиал, г. Санкт-Петербург	88,3	85,9	90	103	73,6	73,0	97	67		210 000	210 000	
10	Самарский нац. исслед. ун-т им. академика С.П. Королева	87,4		29				67,7	205		88 000		
11	Московский гос. лингвистический ун-т	87,1	84,5	40	38	↓	65,5	76,3	26	31	243 705	274 303	
12	Самарский гос. ун-т	↓	86,9	94,5	28	11	69,0	67,7	205	149	88 000		
13	Казанский (Приволжский) федеральный ун-т	86,7	84,5	60	101	66,9	67,1	275	221		153 000	144 000	
14	Оренбургский гос. ун-т	↑	86,5	79,1	26	49	61,8	61,5	193	87	64 370	63 370	
15	Ивановский гос. ун-т	86,2		10		63,2	61,3	58	55		90 000	90 000	
16	Новосибирский нац. исслед. гос. ун-т	86,0	85,1	24	27	70,7	70,7	131	106		102 000	98 000	

17	Ульяновский гос. ун-т	↑ 86,0	79,5	9	20	58,0	57,4	85	98	64 370	67 900
18	Кубанский гос. ун-т, г. Краснодар	85,7	84,8	70	92	67,2	68,3	204	218	↑ 106 000	94 200
19	Финансовый ун-т при Правительстве РФ, г. Москва	85,4	83,7	115	100	66,2	67,5	58	43	↑ 308 000	280 000
20	Пермский гос. нац. исслед. ун-т	85,4	86,6	13	20	61,3	64,5	168	229	117 300	
21	Санкт-Петербургский гос. экономический ун-т	↓ 85,2	89,7	20	19	67,6	66,2	127	103	90 000	170 000
22	Алтайский гос. ун-т, г. Барнаул	85,1	82,3	61	70	59,3	60,9	318	249	96 000	93 000
23	Тюменский гос. ун-т	85,1	81,1	34	41	63,4	63,3	217	144	↑ 163 340	121 050
24	Тамбовский гос. ун-т им. Г.Р. Державина	↑ 85,1	80,3	10	20	59,4	56,8	117	82	75 000	80 000
25	Нац. исслед. Томский гос. ун-т	85,0	82,5	70	54	63,7	66,9	172	202	127 200	119 600
26	Брянский гос. ун-т им. И.Г. Петровского	↑ 84,9	79,5	10	10	61,9	63,4	95	89	69 510	76 150
27	Воронежский гос. ун-т	84,8	84,6	56	57	61,5	62,8	328	351	95 200	89 500
28	Ярославский гос. ун-т им. П.Г. Демидова	84,8	81,7	39	60	64,3	129	129	98	106 930	102 330
29	Пензенский гос. ун-т	84,7	83,8	15	23	59,3	59,1	243	197	64 800	69 000
30	Гос. ун-т управления, г. Москва	84,5		20		67,3	69,3	8	23	↑ 269 000	189 800
31	Башкирский гос. ун-т, г. Уфа	84,3	86,0	20	19			274		90 000	90 000
32	Сибирский федеральный ун-т	84,2	82,3	87	87	66,5	68,9	204	199	110 000	110 000
33	Нижегородский гос. ун-т им. Н.И. Лобачевского	84,1	82,8	45	66	63,1	62,1	327	286	98 000	98 000
34	Южный федеральный ун-т	84,0	84,0	54	68	72,2	73,1	36	29	160 000	160 000
35	Северо-Западный ин-т управления — филиал РАНХиГС, г. Санкт-Петербург	↓ 83,9	92,0	15	15	64,0			148	190 000	180 000
36	Юго-Западный гос. ун-т, г. Курск	↑ 83,9	77,2	10	43	60,9	59,0	237	159	72 300	74 300
37	Российская акад. правосудия, г. Москва	83,8	82,5	68	83	62,1	63,8	158	199	234 000	220 000
38	Кемеровский гос. ун-т	83,7	80,9	21	19	62,5	65,3	104	114	107 220	107 220
39	Сибирский ин-т управления — филиал РАНХиГС, г. Новосибирск	83,7	85,8	10	10	59,9	61,5	246	227	97 000	92 000
40	Югорский гос. ун-т, г. Ханты-Мансийск	↑ 83,6	79,2	12	16	↓ 58,8	66,2	27	45	99 900	95 750
41	Московский гос. юридический ун-т им. О.Е. Кутафина	83,5	82,6	692	576	70,2	67,2	426	269	289 666	268 366

Место в группе	Вуз	Бюджетный прием			Платный прием					
		Ср. балл ЕГЭ		Зачислено, чел.	Ср. балл ЕГЭ		Зачислено, чел.	Стоимость обучения, руб. в год		
		2016	2015		2016	2015				
42	Орловский гос. ун-т	↑ 83,1	76,9	25	28	59,9	60,1	114	49	71 400
43	Кабардино-Балкарский гос. ун-т им. Х.М. Бербекова, г. Нальчик	↑ 82,7	77,7	14	18	54,2	56,6	118	84	89 000
44	Гос. ун-т — учебно-научно-производственный комплекс, г. Орел	82,5	82,6	27	14	59,4	60,5	112	81	71 400
45	Нац. исслед. Мордовский гос. ун-т им. Н.П. Огарева, г. Саранск	82,5	81,5	16	14	58,1	58,5	209	110	67 040
46	Московский городской педагогический ун-т	↑ 82,1	76,6	30	36	62,5	65,0	77	48	160 000
47	Удмуртский гос. ун-т, г. Ижевск	81,9	79,2	13	30	58,2	59,5	219	179	69 870
48	Челябинский гос. ун-т	81,8		10		58,7		240		72 333
49	Дальневосточный федеральный ун-т	↑ 81,4	76,5	71	70	57,6	56,8	222	184	154 000
50	Чувашский гос. ун-т им. И.Н. Ульянова, г. Чебоксары	81,4	78,6	12	26	60,9	62,3	89	86	64 370
51	Балтийский федеральный ун-т им. И. Канта	81,2	79,2	47	47	66,1	68,8	33	34	↑ 108 000
52	Российская таможенная акад., г. Люберцы	↑ 81,1	77,1	64	60	70,0	70,5	40	40	155 000
53	Ленинградский гос. ун-т им. А.С. Пушкина, г. Санкт-Петербург	81,0	82,0	21	20	63,9	65,1	65	59	100 000
54	Всероссийский гос. ун-т юстиции (РПА Минюста России), г. Москва	80,9	80,8	91	86	63,6	62,8	198	119	↑ 271 500
55	Нац. исслед. ун-т «Высшая школа экономики», филиал, г. Нижний Новгород	↑ 80,8	76,7	59	60	61,8	67,6	14	1	165 000
56	Уральский ин-т управления — филиал РАНХиГС, г. Екатеринбург	80,6	82,0	10	10	58,0	58,9	78	68	124 000
57	Северный (Арктический) федеральный ун-т им. М.В. Ломоносова	80,5	79,9	24	23	62,4	65,4	22	37	↑ 94 490
										82 220

58	Тульский гос. ун-т	↓ 80,4	85,8	12	17	↑ 62,0	58,8	128	157	76 000	75 500
59	Волгоградский филиал РАНХиГС	80,3	78,6	14	15	57,5	58,1	230	207	↑ 102 500	90 100
60	Нац. исслед. ун-т «Высшая школа экономики», филиал, г. Пермь	↑ 80,1	75,6	25	37	↓ 62,8	66,8	17	3	130 000	130 000
61	Нижегородский ин-т управления — филиал РАНХиГС	80,1	80,4	14	14	59,1	60,4	59	66	113 000	106 000
62	Марийский гос. ун-т, г. Йошкар-Ола	80,0	81,8	17	21	64,6	64,6	36	↑	85 000	73 800
63	Нац. исслед. ядерный ун-т «МИФИ», г. Москва	80,0		10		74,7		2		140 000	
64	Московский технологический ун-т	79,9	77,1	15	24	↓ 54,2	59,6	112	50	142 000	
65	Тольяттинский гос. ун-т	79,9	80,3	10	9	59,1	58,2	104	123	64 370	65 000
66	Курский гос. ун-т	79,8	82,7	17	20	62,1	62,0	89	58	73 175	73 175
67	Нац. исслед. Южно-Уральский гос. ун-т, г. Челябинск	↓ 79,6	84,2	18	28				364	75 700	71 200
68	Рязанский гос. ун-т им. С.А. Есенина	79,4	76,7	21	24	↓ 56,4	60,5	123	108	73 800	73 800
69	Белгородский гос. нац. исслед. ун-т	↓ 79,4	85,9	14	8	63,5	61,6	204	165	73 866	81 966
70	Московский педагогический гос. ун-т	79,4		10		↓ 52,4	65,7	20	24	175 900	165 700
71	Хакасский гос. ун-т им. Н.Ф. Катанова, г. Абакан	79,1	77,6	16	10	61,6	61,6	46	62	80 000	75 000
72	Омский гос. ун-т им. Ф.М. Достоевского	79,0	79,5	43	47	62,4	60,5	173	155	112 230	105 480
73	Владимирский гос. ун-т	79,0	82,6	15	20	61,2	61,1	95	74	71 380	70 150
74	Петрозаводский гос. ун-т	78,8	77,1	20	22	58,2	60,8	33	42	↑ 104 500	86 000
75	Калмыцкий гос. ун-т, г. Элиста	78,8	82,1	15	11	56,2	57,6	50	53	66 620	
76	Новгородский гос. ун-т им. Ярослава Мудрого	78,6	75,8	10	13	58,0	58,5	66	54	75 440	80 210
77	Ростовский гос. экономический ун-т «РИНХ»	78,2	75,7	25	28	56,8	57,9	169	163	70 000	70 000
78	Северо-Восточный федеральный ун-т им. М.К. Аммосова	78,1	76,9	10	11	55,5	57,6	75	102	158 000	146 000
79	Иркутский гос. ун-т	78,0	76,9	38	40	↓ 59,7	66,9	54	144	89 578	123 556
80	Псковский гос. ун-т	78,0	77,6	16	10	56,1	58,3	70	60	72 000	70 680
81	Северо-Кавказский федеральный ун-т	↑ 77,9	74,0	45	83	↓ 56,3	59,9	55	188	95 200	90 000

Место в группе	Вуз	Бюджетный прием			Платный прием			Стоимость обучения, руб. в год			
		Ср. балл ЕГЭ		Зачислено, чел.	Ср. балл ЕГЭ	Зачислено, чел.					
		2016	2015			2016	2015				
82	Адлгейский гос. ун-т, г. Майкоп	↑ 77,8	67,8	20	29	↓ 50,7	53,9	30	22	71 100	71 100
83	Пятигорский гос. ун-т	↓ 77,8	82,7	10	10	58,1	56,6	33	34	130 000	130 000
84	Бурятский гос. ун-т, г. Улан-Удэ	77,7	74,3	12	12	56,9	55,3	61	87	↑ 97 191	63 370
85	Волгоградский гос. ун-т	77,4	81,2	20	43	60,3	56,4	181	178	83 000	79 500
86	Саратовский нац. исслед. гос. ун-т им. Н.Г. Чернышевского	77,3	74,0	34	35	↓ 56,2	60,5	56	39	73 740	70 230
87	Хабаровская гос. акад. экономики и права	77,3	76,8	23	26	56,5	56,7	76	90	96 800	91 000
88	Амурский гос. ун-т, г. Благовещенск	77,0	77,0	10	10	55,9	56,6	67	77	97 713	89 800
89	Дальневосточный ин-т управления — филиал РАНХиГС, г. Хабаровск	77,0	75,4	10	15	↓ 54,2	57,7	84	69	↑ 106 100	94 140
90	Горно-Алтайский гос. ун-т	76,5	76,5	10	10	↓ 52,3	57,2	14	17	72 720	72 720
91	Костромской гос. ун-т им. Н.А. Некрасова	76,4	76,4	11	11	63,0	60,2	27	25	71 200	66 860
92	Курганский гос. ун-т	76,3	76,5	14	10	55,0	56,6	36	31	76 400	79 240
93	Уральский гос. юридический университет, г. Екатеринбург	75,5	77,0	392	373	62,0	62,5	886	738	138 300	130 000
94	Южно-Российский ин-т управления — филиал РАНХиГС, г. Ростов-на-Дону	↓ 75,5	82,9	14	14	63,1	60,0	140	132	96 000	95 000
95	Российская гос. акад. интеллектуальной собственности, г. Москва	75,4	77,1	18	20	59,4	58,1	16	23	125 000	125 000
96	Забайкальский гос. ун-т, г. Чита	↑ 75,3	67,6	27	28	52,7	53,4	86	75	79 000	79 000
97	Северо-Осетинский гос. ун-т им. К.Л. Хетагурова, г. Владикавказ	75,3	76,7	21	30	58,0	58,0	155	124	70 000	69 000
98	Калужский гос. ун-т им. К.Э. Циолковского	75,2	75,0	10	10	↓ 56,8	60,1	37	12	↑ 98 780	88 360

99	Тувинский гос. ун-т, г. Кызыл	75,1	75,3	10	11	52,3	52,0	33	28	71 960	71 960
100	Московский гос. гуманитарный экономический ун-т	↓ 74,8	80,6	20	24	74,4	75,3	4	4	↑ 142 000	125 000
101	Сургутский гос. ун-т Ханты-Мансийского АО	74,7	75,6	20	15	57,7	57,3	61	67	↑ 122 360	102 050
102	Ингушский гос. ун-т, г. Магас	74,7	74,9	15	20					76 600	
103	Гос. ин-т экономики, финансов, права и технологий, г. Гатчина	74,6	73,9	10	10			58,9	25	24	60 000
104	Тихоокеанский гос. ун-т, г. Хабаровск	74,6	71,2	10	13	53,8	56,3	67	80	95 400	90 600
105	Сочинский гос. ун-т	74,2	72,8	26	29	59,5	57,5	22	23	82 000	75 900
106	Вятский гос. ун-т, г. Киров	74,0	75,7	26	18	↓ 56,5	63,1	116	186	↑ 73 218	58 483
107	Байкальский гос. ун-т, г. Иркутск	73,8	72,1	30	44	↑ 62,2	55,4	298	85	95 400	125 000
108	Сыктывкарский гос. ун-т	73,0	76,5	26	28	57,3	57,1	61	43	64 400	63 400
109	Владивостокский гос. ун-т экономики и сервиса	72,8	71,5	23	24	53,7	53,9	113	96	115 000	105 000
110	Поволжский ин-т управления — филиал РАНХиГС, г. Саратов	↓ 72,3	77,1	10	12	↓ 54,8	58,7	60	67	70 240	70 240
111	Елецкий гос. ун-т им. И.А. Бунина	71,8	71,5	15	9	49,2	49,0	8	5	69 390	63 370
112	Тверской гос. ун-т	↓ 70,9	85,7	21	24	67,3	66,5	125	27	75 270	75 000
113	Дагестанский гос. ун-т, г. Махачкала	↑ 70,3	65,4	141	200	50,6	52,8	111	103	66 800	66 800
114	Московский гос. ун-т дизайна и технологии	70,3		60		56,7		12		131 000	
115	Северо-Восточный гос. ун-т, г. Магадан	69,6	67,9	12	10	53,0	52,5	6	17	85 100	80 000
116	Московский гос. технический ун-т им. Н.Э. Баумана	68,5	71,8	28	31	61,8	63,1	87	83	196 560	187 200
117	Северо-Кавказская гос. гуманитарно-технологическая акад., г. Черкесск	66,9		14		↑ 55,5	49,9	50	60	72 500	66 000
118	Сахалинский гос. ун-т, г. Южно-Сахалинск	65,9	66,2	15	15	52,9	53,5	17	6	119 000	145 010
119	Приамурский гос. ун-т им. Шолом-Алейхема, г. Биробиджан	↓ 64,1	67,5	10	11	45,5	47,7	2	3	↑ 118 070	66 860
120	Волжский ин-т экономики, педагогики и права	62,9	63,1	8	12	↑ 55,1	51,1	17	11		44 985
121	Курская акад. государственной и муниципальной службы	↓ 61,4	67,5	13	10	55,6	53,0	1	15		61 160

Место в группе	Вуз	Бюджетный прием			Платный прием						
		Ср. балл ЕГЭ		Зачислено, чел.	Ср. балл ЕГЭ	Зачислено, чел.		Стоимость обучения, руб. в год			
		2016	2015			2016	2015				
122	Дагестанский гос. ин-т народного хозяйства, г. Махачкала	57,4	58,2	100	117	45,1	44,8	96	40		
123	Чеченский гос. ун-т, г. Грозный	50,5	49,8	200	220					↑	76 120 69 050
124	Астраханский гос. технический ун-т					50,0	51,5	21	33		78 000 74 000
125	Астраханский гос. ун-т		71,6	17		55,0	55,2	38	68		78 000 78 000
126	Волжская гос. акад. водного транспорта, г. Нижний Новгород					56,1	55,7	71	85		70 000 70 000
127	Вологодский гос. ун-т		72,8	20			56,5	61			72 270 76 800
128	Восточно-Сибирский гос. ун-т технологий и управления, г. Улан-Удэ					52,4	54,1	54	55	↑	97 190 55 500
129	Горский гос. аграрный ун-т, г. Владикавказ					50,0	53,3	43	50		55 000 55 000
130	Гос. академический ун-т гуманитарных наук, г. Москва					63,7	61,6	9	6		170 000 168 800
131	Гос. гуманитарно-технологический ун-т, г. Орехово-Зуево					61,7	56,8	34	28		47 700 95 400
132	Гос. социально-гуманитарный ун-т, г. Коломна					56,1	55,4	48	43	↑	127 000 92 964
133	Гос. ун-т морского и речного флота им. адмирала С.О. Макарова, г. Санкт-Петербург		77,1	24		64,3	63,4	75	109		100 800 95 200
134	Гос. ун-т по землеустройству, г. Москва		83,9	20		65,0	64,3	69	22		151 900 151 900
135	Грозненский гос. нефтяной технический ун-т им. академика М.Д. Миллионщикова					47,5	49,2	15	17		66 500
136	Дагестанский гос. технический ун-т, г. Махачкала		55,1	25		54,1	49,4	6	2		
137	Дальневосточный гос. ун-т путей сообщения, г. Хабаровск					52,1	53,8	50	42		95 230 89 500
138	Донской гос. технический ун-т, г. Ростов-на-Дону					55,5	56,8	52	79		75 000 70 000

139	Ижевский гос. технический ун-т		56,0	29		59 900
140	Иркутский нац. исслед. технический ун-т		52,5	48	101 ↑	73 000 64 000
141	Казанский нац. исслед. технический ун-т им. А.Н. Туполева		57,2	92	71	78 530 73 042
142	Коми республиканская акад. государственной службы и управления, г. Сыктывкар		55,0	56,3	27	18 72 000 75 000
143	Комсомольский-на-Амуре гос. технический ун-т		56,8	54,3	9	35 ↑ 87 020 41 440
144	Костромской гос. технологический ун-т		58,5	57,8	68	80 71 200 66 900
145	Красноярский гос. аграрный ун-т	74,2	54,4	55,8	254	213 91 750 96 725
146	Кубанский гос. аграрный ун-т, г. Краснодар	75,5	67,0	68,1	375	324 108 300 99 600
147	Курская гос. сельскохозяйственная акад.		53,0	51,3	12	30 61 000 59 900
148	Липецкий гос. технический ун-т		57,2	58,6	56	29 67 500 63 400
149	Майкопский гос. технологический ун-т		↑ 54,1	49,6	9	5 67 500 67 500
150	Международный ун-т природы, общества и человека «Дубна»		60,5	59,2	26	20 113 160 113 160
151	Московский городской ун-т управления Правительства Москвы		59,3	59,5	45	38 ↑ 205 000 180 000
152	Московский гос. областной ун-т		53,4	56,0	65	59 ↑ 153 000 128 000
153	Московский гос. ун-т геодезии и картографии	73,7	↑ 66,2	59,2	2	33 110 000 135 000
154	Московский гос. ун-т путей сообщения		↑ 61,5	57,6	328	186 160 933 151 166
155	Московский гос. ун-т технологий и управления		↓ 54,9	74,3	13	39 ↑ 169 000 127 000
156	Невинномысский гос. гуманитарно-технический ин-т		50,8	49,4	21	23 45 000 41 000
157	Нижегородский гос. архитектурно-строительный ун-т		57,3	58,6	38	55 ↑ 90 250 78 000
158	Новосибирский гос. аграрный ун-т		53,8	53,4	152	136 73 900 69 500
159	Новосибирский гос. технический ун-т		59,5	59,3	148	139 100 000 94 000
160	Новосибирский гос. ун-т экономики и управления		59,1	57,1	154	100 89 300 84 000
161	Орловский филиал РАНХиГС		57,8	55,5	112	99 66 470

Место в группе	Вуз	Бюджетный прием			Платный прием					
		Ср. балл ЕГЭ		Зачислено, чел.	Ср. балл ЕГЭ	Зачислено, чел.		Стоимость обучения, руб. в год		
		2016	2015			2016	2015	2016	2015	
162	Российский гос. гуманитарный ун-т, г. Москва		84,2	10	61,8	62,3	70	67	115 800	
163	Российский гос. педагогический ун-т им. А.И. Герцена, г. Санкт-Петербург		78,7	13	59,9	59,9	21	27	189 600	178 200
164	Российский гос. социальный ун-т, г. Москва				60,8	59,1	100	150	129 500	125 000
165	Российский гос. ун-т нефти и газа им. И.М. Губкина, г. Москва				62,8	61,1	138	91	202 237	187 200
166	Российский гос. ун-т туризма и сервиса, г. Черкизово				65,2	59,0	15	20	120 000	117 600
167	Российский химико-технологический ун-т им. Д.И. Менделеева, г. Москва				63,1	60,2	6	5	137 500	116 000
168	Самарский гос. экономический ун-т		88,9	14	60,0	59,7	231	119	88 000	78 000
169	Санкт-Петербургский гос. аграрный ун-т				56,4	58,5	43	48	78 000	74 000
170	Санкт-Петербургский гос. архитектурно-строительный ун-т				61,8	62,8	179	131		100 000
171	Санкт-Петербургский гос. морской технический ун-т				57,6	57,6	57	39	94 000	90 000
172	Санкт-Петербургский гос. политехнический ун-т				58,0	64,8	121	121	142 000	134 200
173	Санкт-Петербургский гос. ун-т аэрокосмического приборостроения				68,9	61,3	142	89	116 000	110 000
174	Саратовский гос. социально-экономический ун-т				56,9	57,8	31	27	70 250	70 250
175	Северо-Кавказский горно-металлургический ин-т (гос. технологический ун-т), г. Владикавказ				50,7	52,7	129	149	66 000	64 000
176	Сибирский гос. ун-т путей сообщения, г. Новосибирск				57,8	60,1	82	71	97 000	94 500
177	Смоленский гос. ун-т				62,3	62,1	38	24	70 530	69 700
178	Тамбовский гос. технический ун-т				59,7	56,6	153	114	64 500	

179	Томский гос. ун-т систем управления и радиоэлектроники	59,6	60,1	81	57	80 000	63 370
180	Ульяновский гос. педагогический ун-т им. И.Н. Ульянова	64,6	62,1	40	40	64 370	67 900
181	Уральский гос. экономический ун-т, г. Екатеринбург	56,8	55,7	99	66	95 000	95 000
	<i>В среднем/всего по группе</i>	61,8	61,0	18082	17267	128 356	123 502

Место в группе	Вуз	Бюджетный прием		Зачислено, чел.		Ср. балл ЕГЭ		Платный прием		Зачислено, чел.		Ср. балл ЕГЭ		Стоимость обучения, руб. в год	
		Ср. балл ЕГЭ	2016	2015	2016	2015	2016	2015	2016	2015	2016	2015	2016	2015	2016
Ядерные физика и технологии															
1	Нац. исслед. ядерный ун-т «МИФИ», г. Москва	87,5	85,1	237	257	77,8	82,5	17	76	486 600	132 200				
2	Нац. исслед. Томский политехнический ун-т	80,6	76,0	140	157	60,9	62,5	5	12	140 300	131 900				
3	Московский гос. технический ун-т им. Н.Э. Баумана	80,6	81,7	62	62	59,2	61,1	12	5	266 700	254 000				
4	Университет ИТМО, г. Санкт-Петербург	80,2	74,4	15	13	78,0		1	1	134 000	180 000				
5	Санкт-Петербургский гос. политехнический ун-т	78,0	76,5	36	40	61,7		5	5	188 000	186 800				
6	Нижегородский гос. технический ун-т им. Р.Е. Алексеева	75,5	71,2	76	76	57,1	49,9	7	5	136 870	132 510				
7	Ивановский гос. энергетический ун-т	75,3	76,7	41	40	61,0		2	2	129 956	119 669				
8	Нац. исслед. ун-т «Московский энергетический ин-т»	71,3	71,3	140	140	69,5	61,0	3	2	193 000	120 000				
9	Уральский федеральный ун-т им. Б.Н. Ельцина	71,0	70,9	165	165	52,0		11		124 030	124 060				
10	Саратовский гос. технический ун-т	69,1	71,4	15	16	49,9		2	2	129 510	121 400				
11	Сибирский федеральный ун-т	67,2	72,9	15	15										
12	Воронежский гос. технический ун-т	61,9	61,7	15	13					133 560	128 640				
13	Международный ун-т природы, общества и человека «Дубна»	60,1	62,8	24	17					169 960	169 960				
14	Дальневосточный федеральный ун-т	59,4	57,3	51	48	43,0		1	1	159 000	143 000				
15	Казанский нац. исслед. технологический ун-т	57,2	57,5	20	20					161 200	150 000				
16	Северо-Восточный федеральный ун-т им. М.К. Аммосова	53,4	63,0	15	10	48,3		1	1	229 000	206 000				
17	Санкт-Петербургский гос. ун-т аэрокосмического приборостроения					49,6		2		168 000					
<i>В среднем/всего по группе</i>		75,7	75,0	1067	1089	58,1	71,8	57	112	179 595	150 418				

Серия рисунков 1. Сравнение качества бюджетного и платного приема по группам направлений, 2016

Цвет и величина кругов на рисунках отражают результаты приема на платные места в 2016 г.

Рис. 1.1. **Авиационная и ракетно-космическая техника**

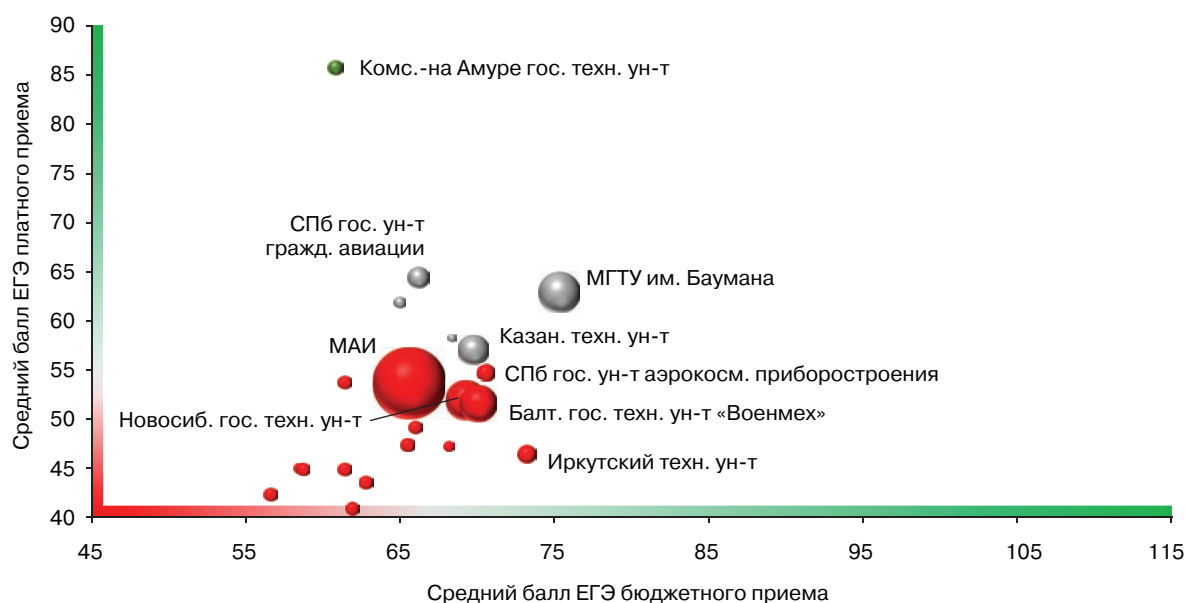


Рис. 1.2. **Авиационные системы (эксплуатация)**

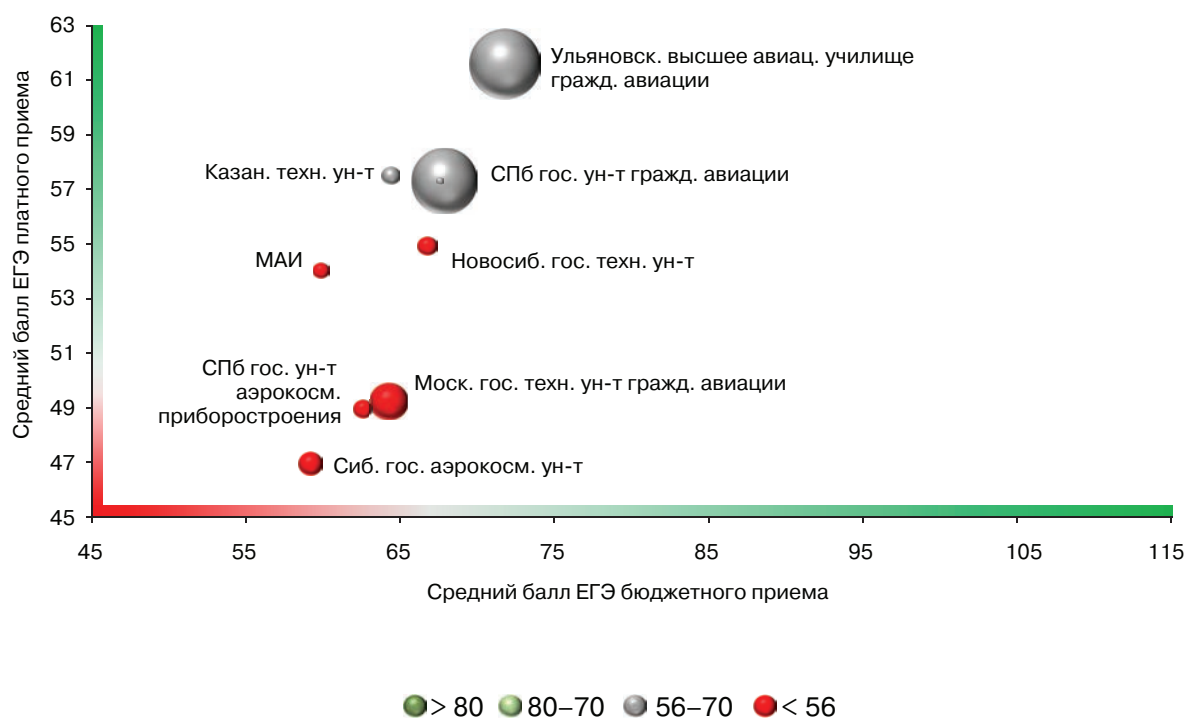


Рис. 1.3. Автоматика и управление

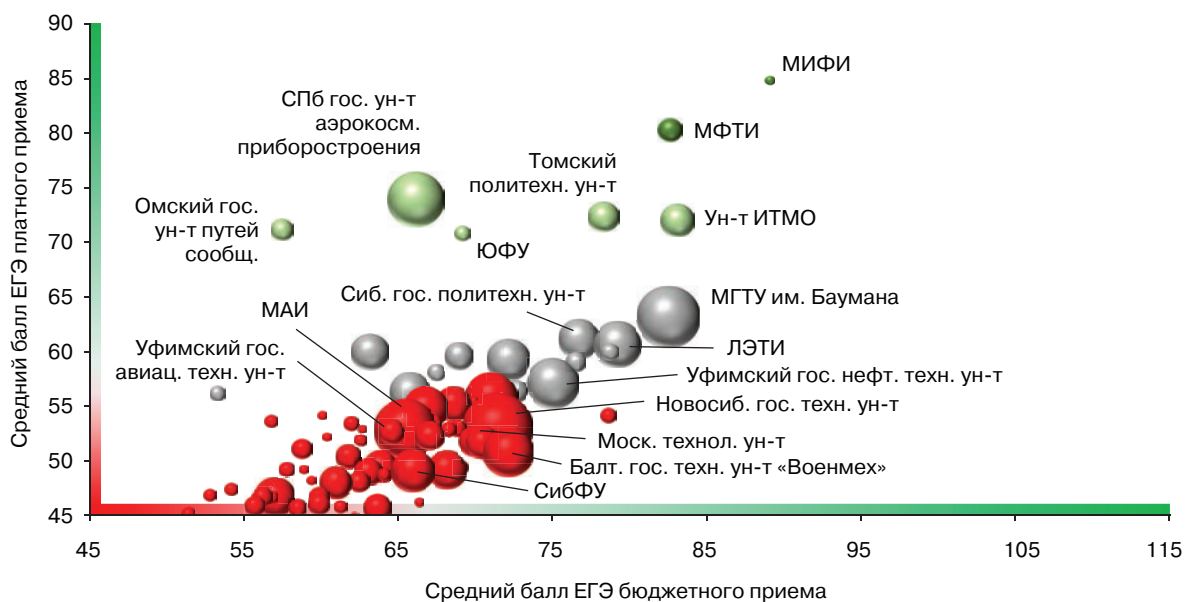
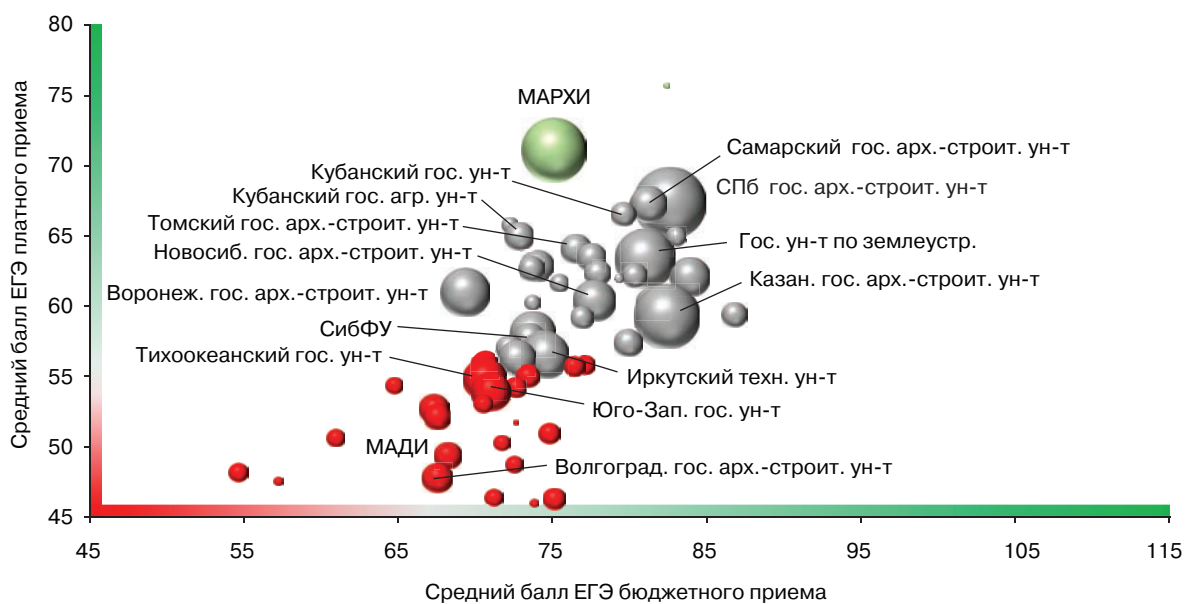


Рис. 1.4. Архитектура и строительство



● > 80 ● 80–70 ● 56–70 ● < 56

Рис. 1.5. Библиотеки и архивы

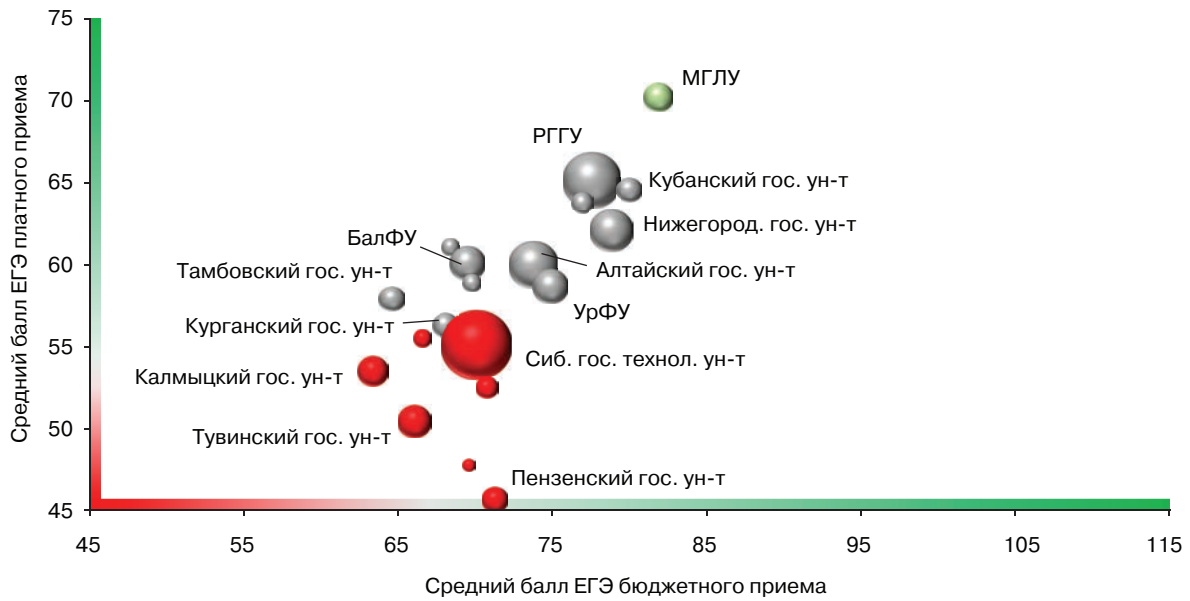
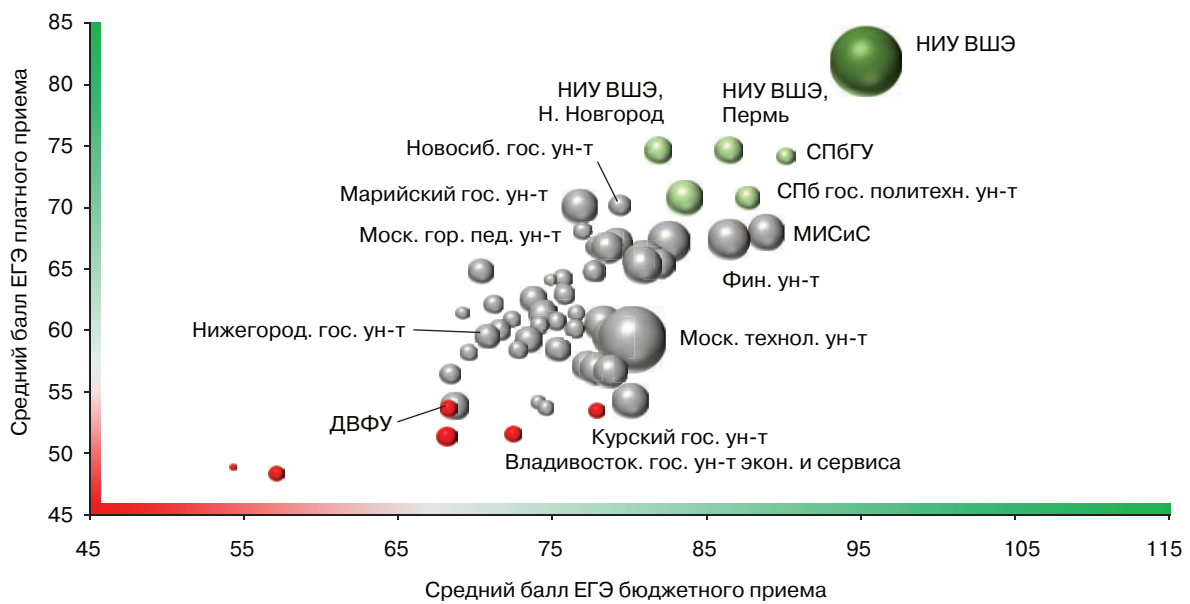


Рис. 1.6. Бизнес-информатика



● > 80 ● 80-70 ● 56-70 ● < 56

Рис. 1.7. **Биология**

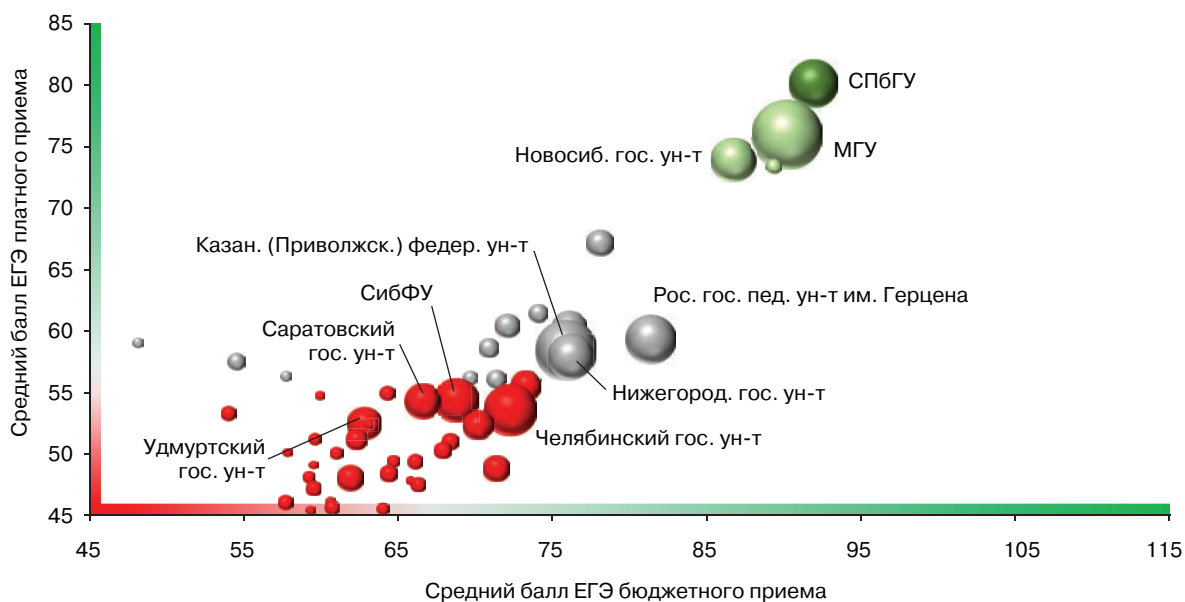


Рис. 1.8. **Вооружение**

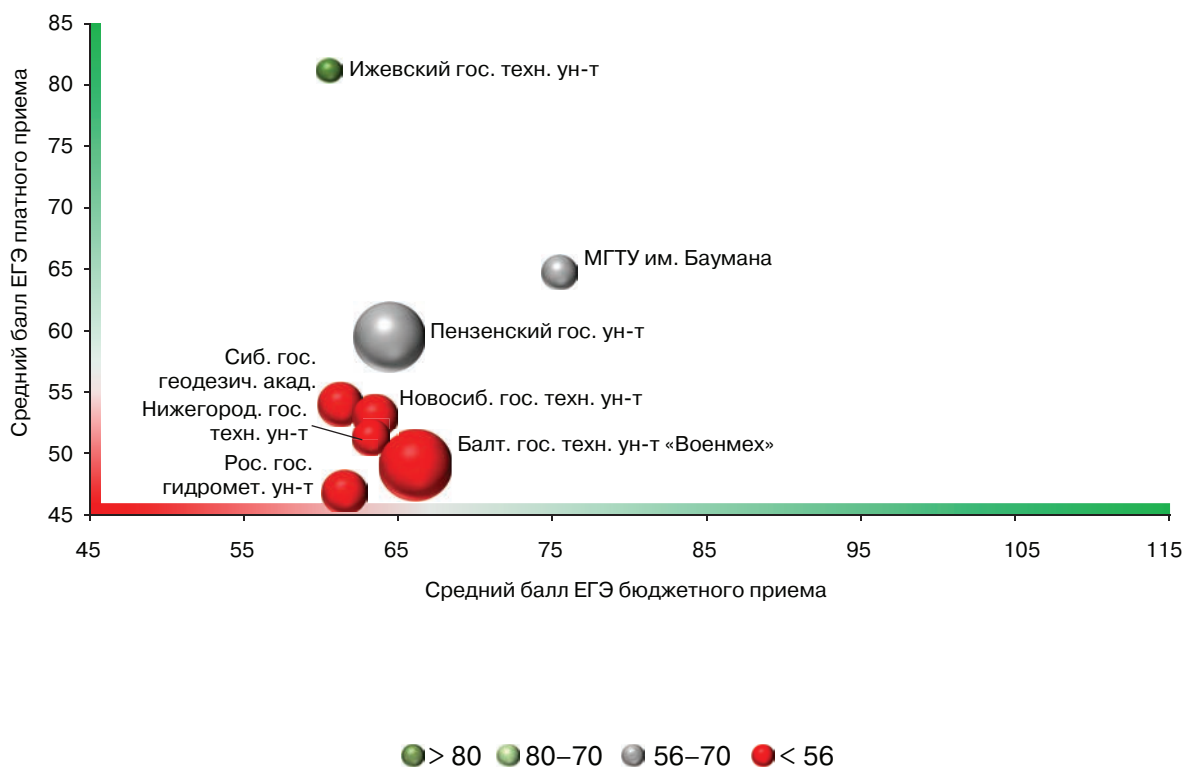


Рис. 1.9. Востокведение и африканистика

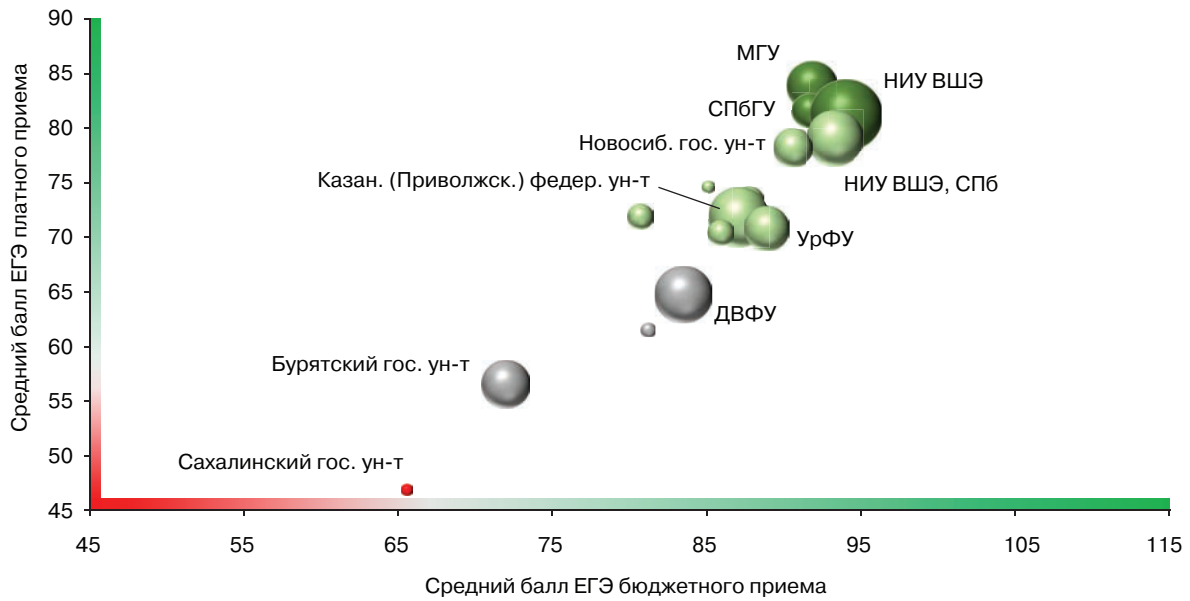
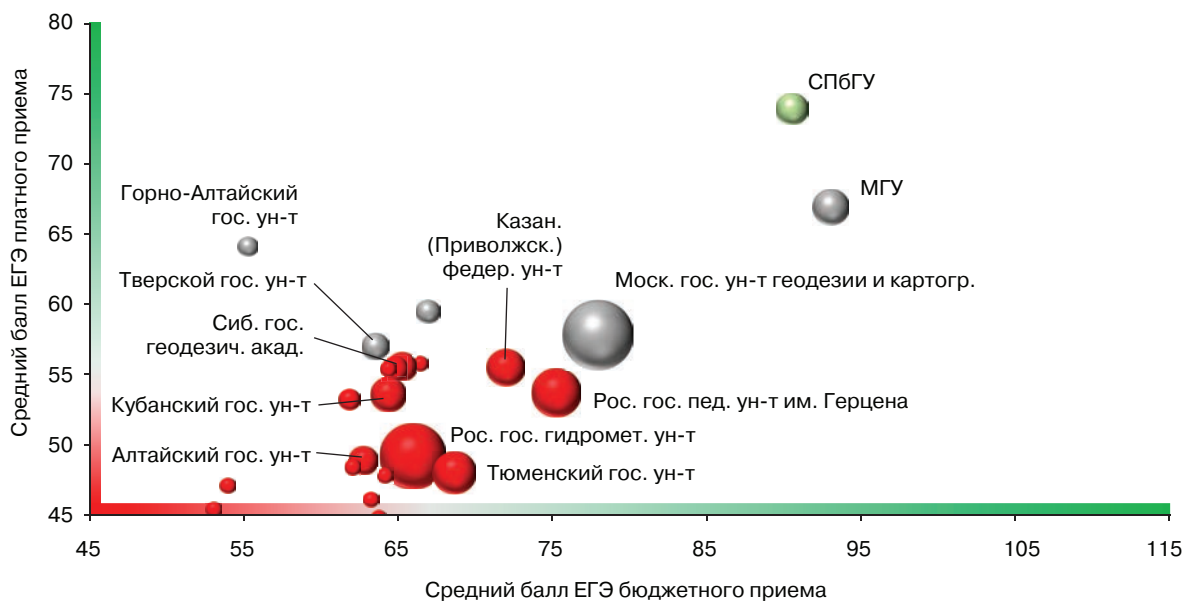


Рис. 1.10. География



● > 80 ● 80–70 ● 56–70 ● < 56

Рис. 1.11. **Геодезия и землеустройство**

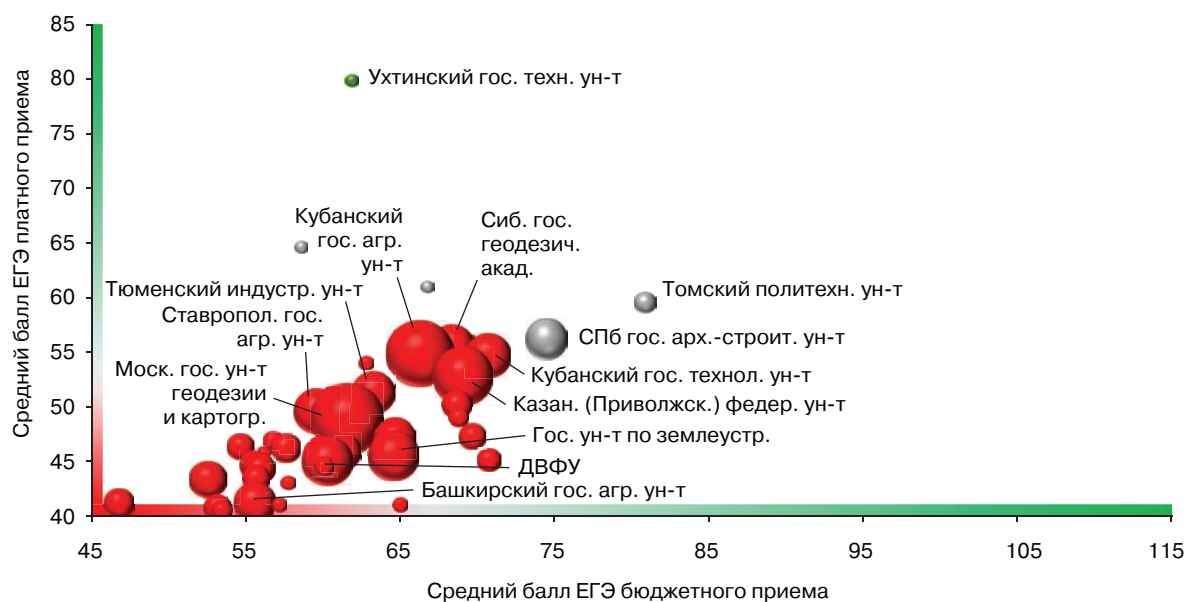


Рис. 1.12. **Геология**

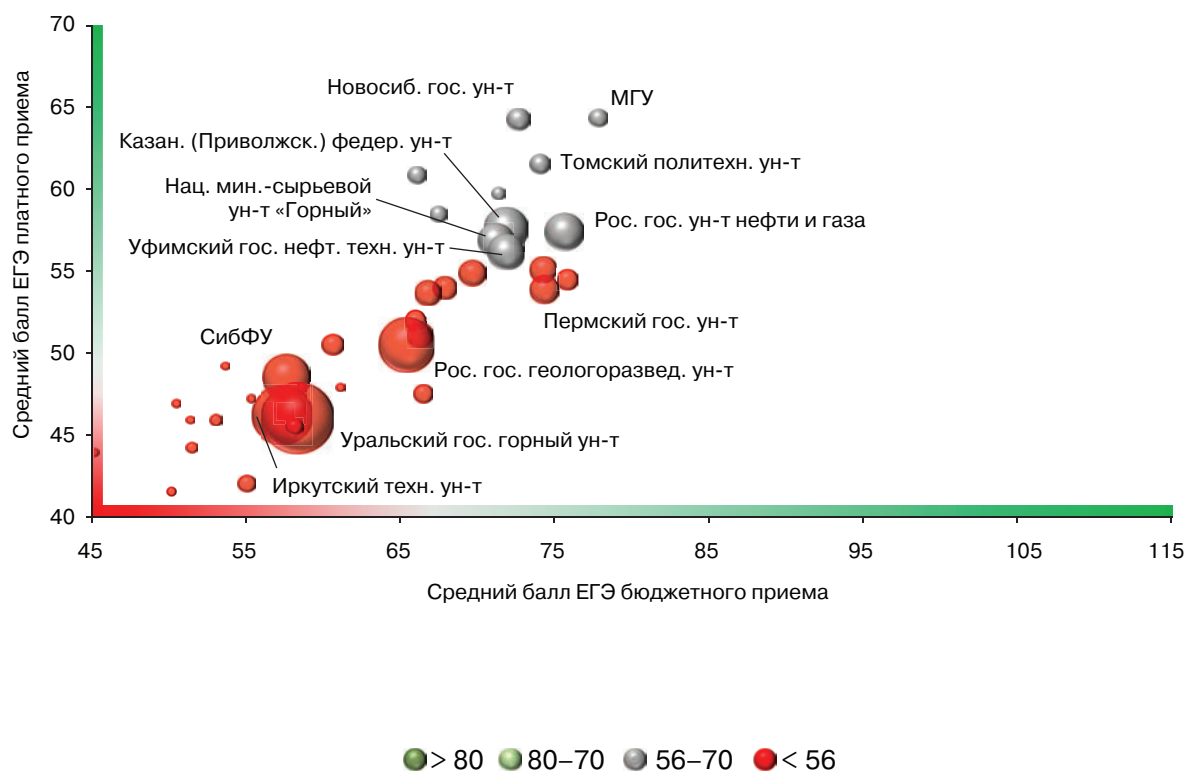


Рис. 1.13. Государственное и муниципальное управление

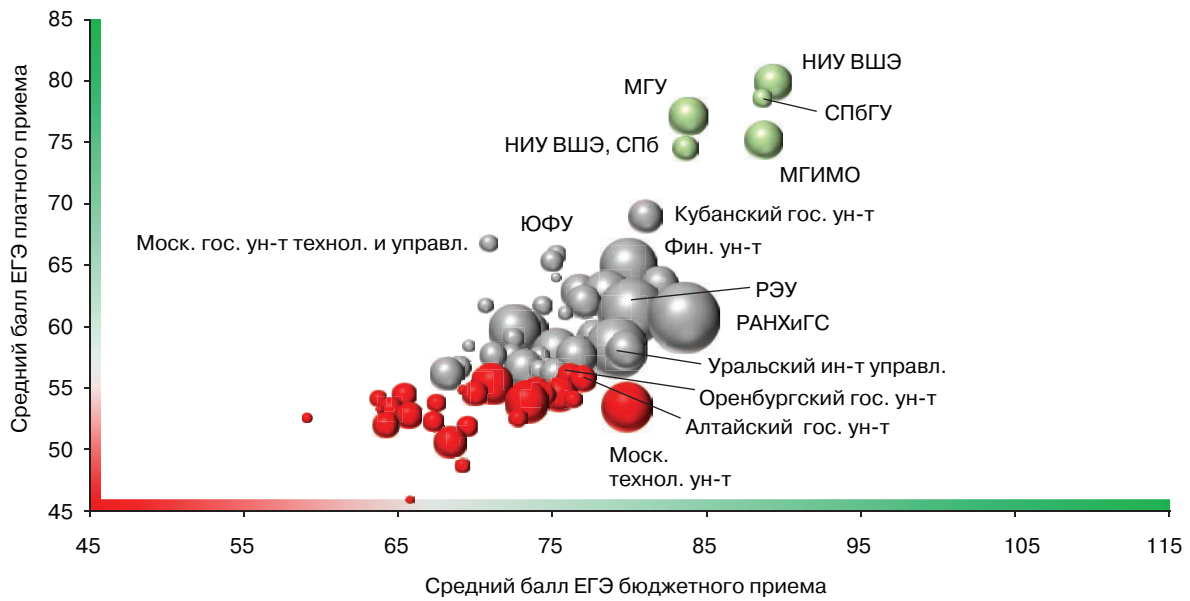


Рис. 1.14. Дизайн

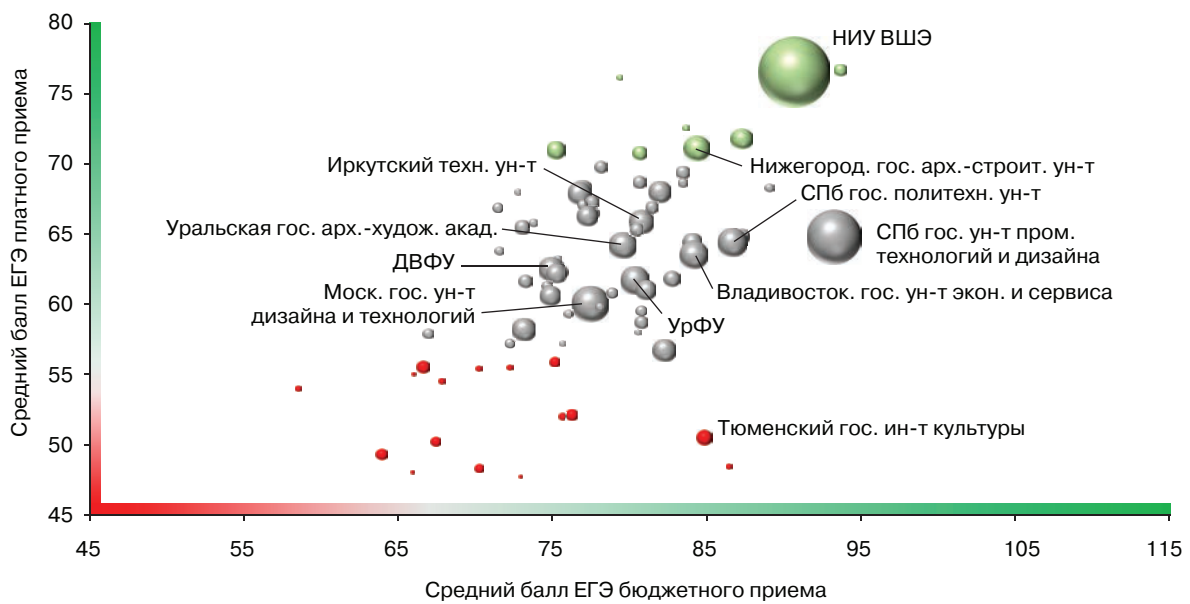


Рис. 1.15. Журналистика и литературное творчество

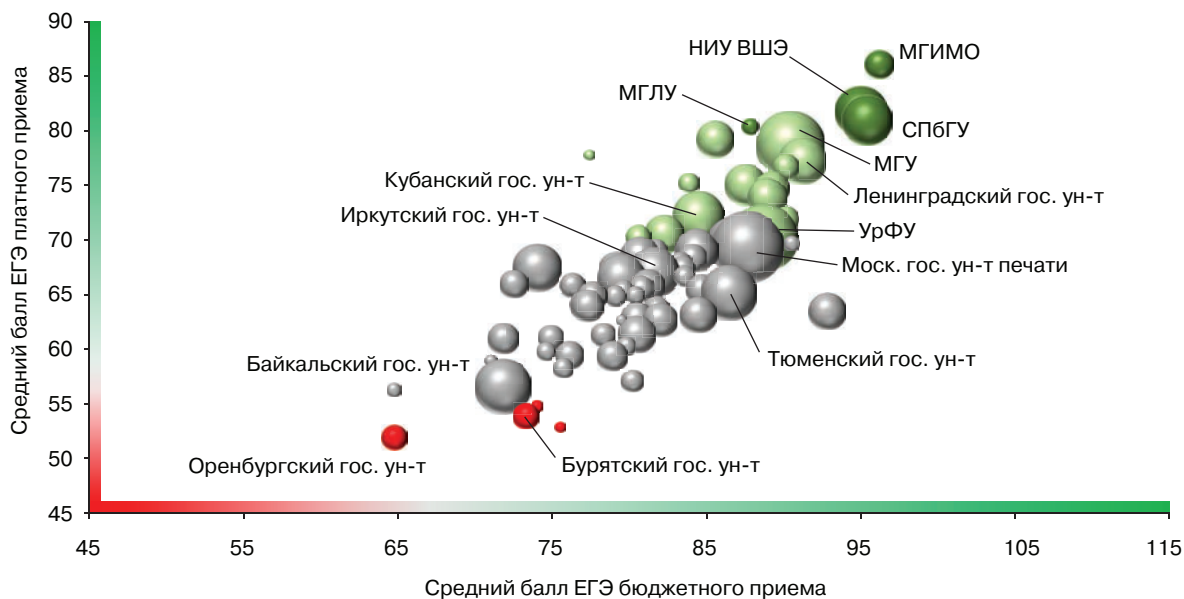


Рис. 1.16. Здравоохранение

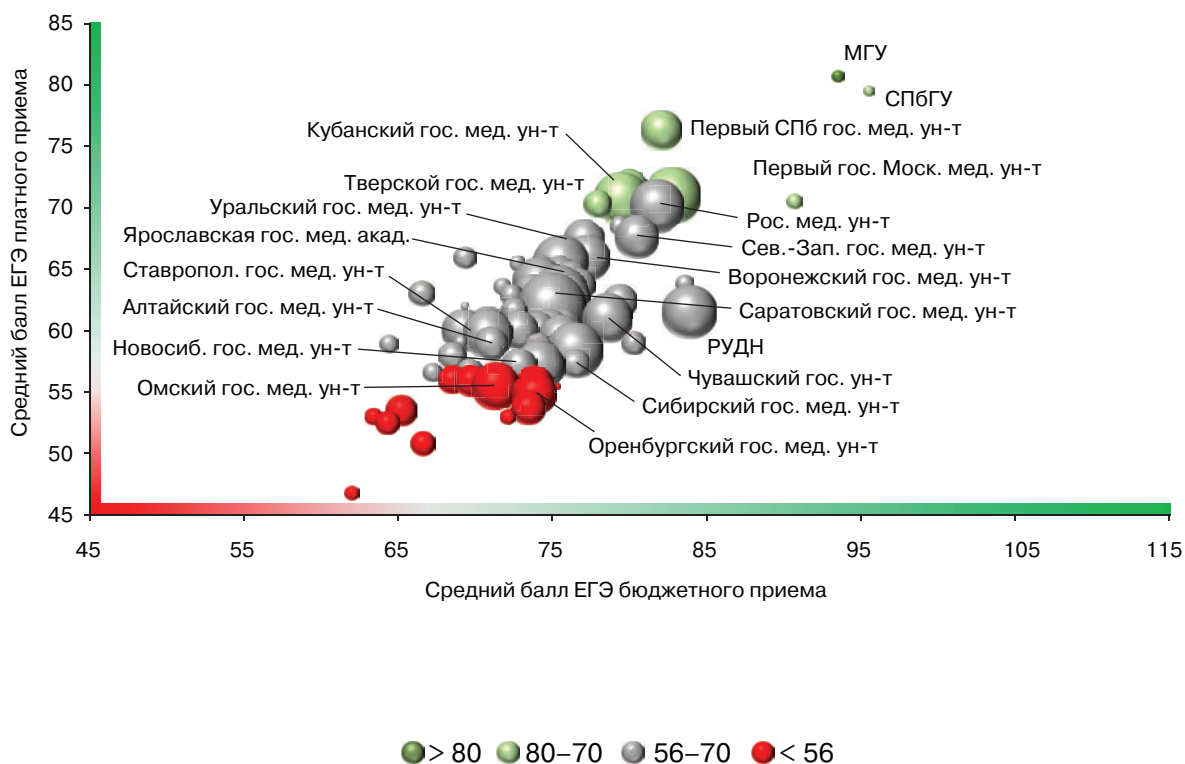


Рис. 1.17. **Издательское дело**

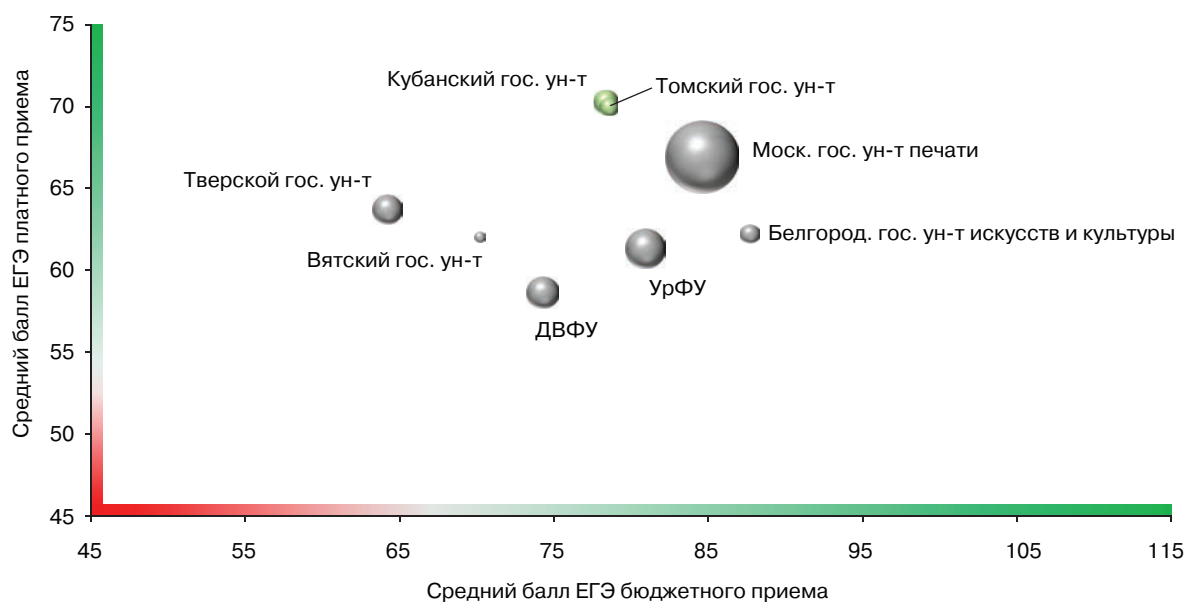


Рис. 1.18. **Информатика и вычислительная техника**

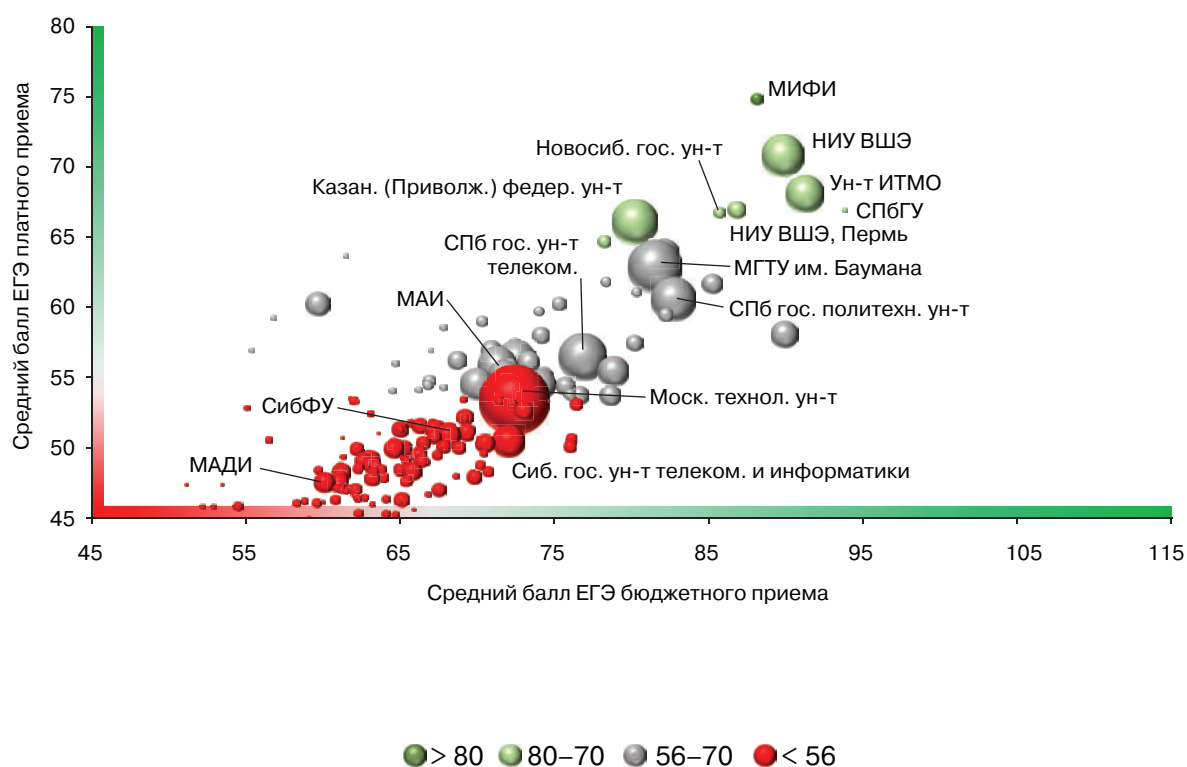


Рис. 1.19. Информационная безопасность

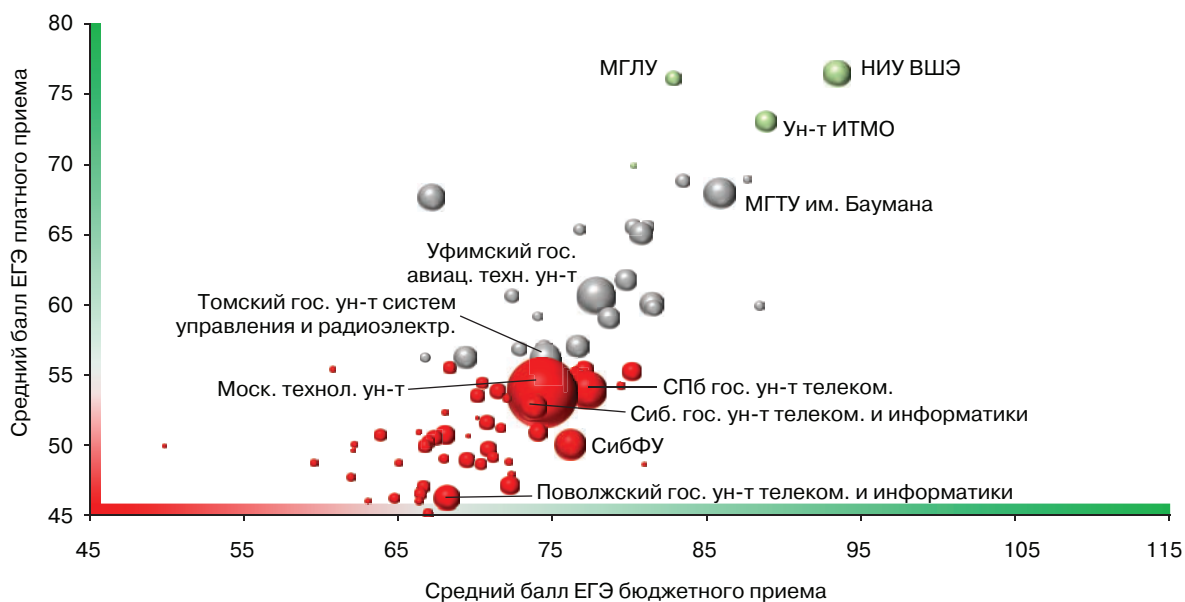
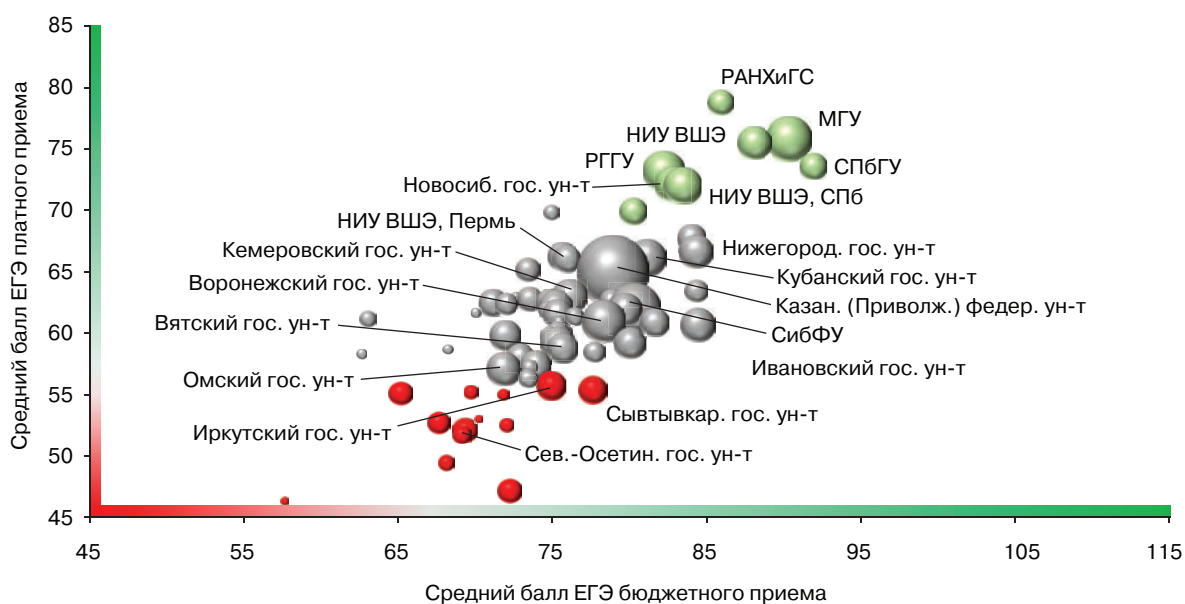


Рис. 1.20. История



● > 80 ● 80–70 ● 56–70 ● < 56

Рис. 1.21. **Культурология**

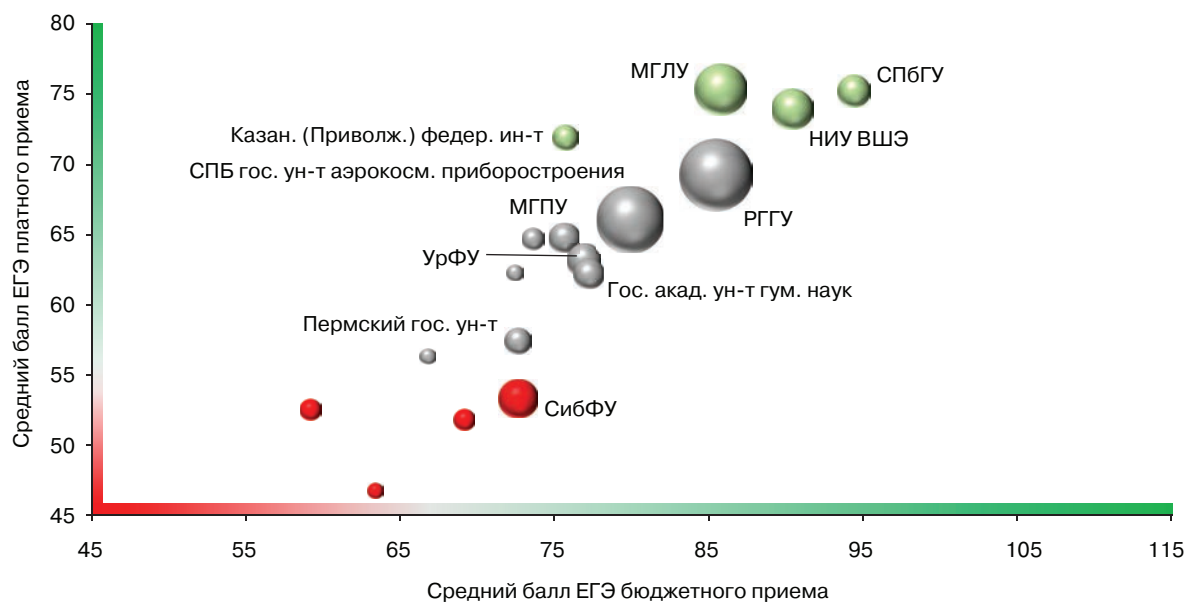


Рис. 1.22. **Лесное дело**

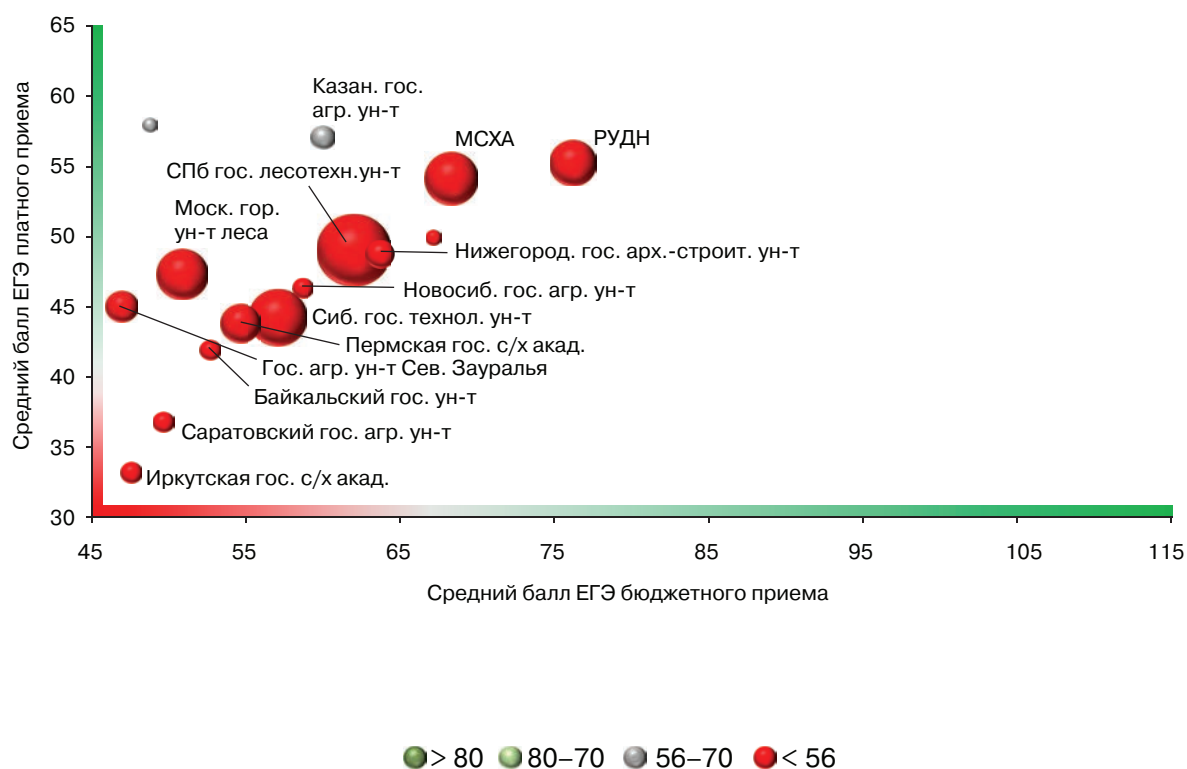


Рис. 1.23. Лингвистика и иностранные языки

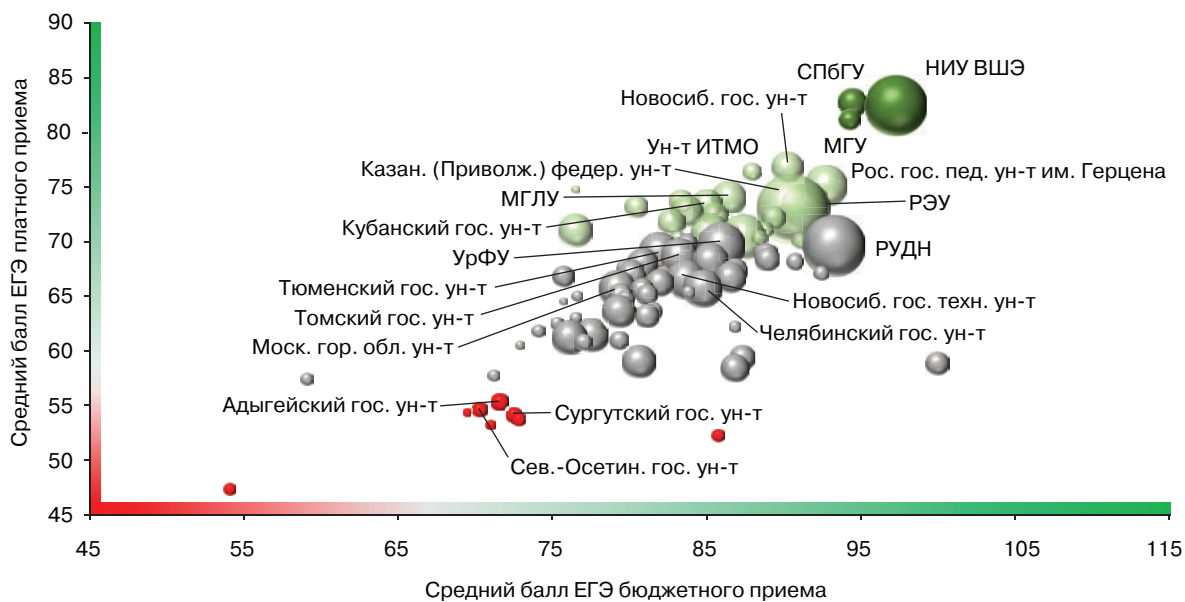
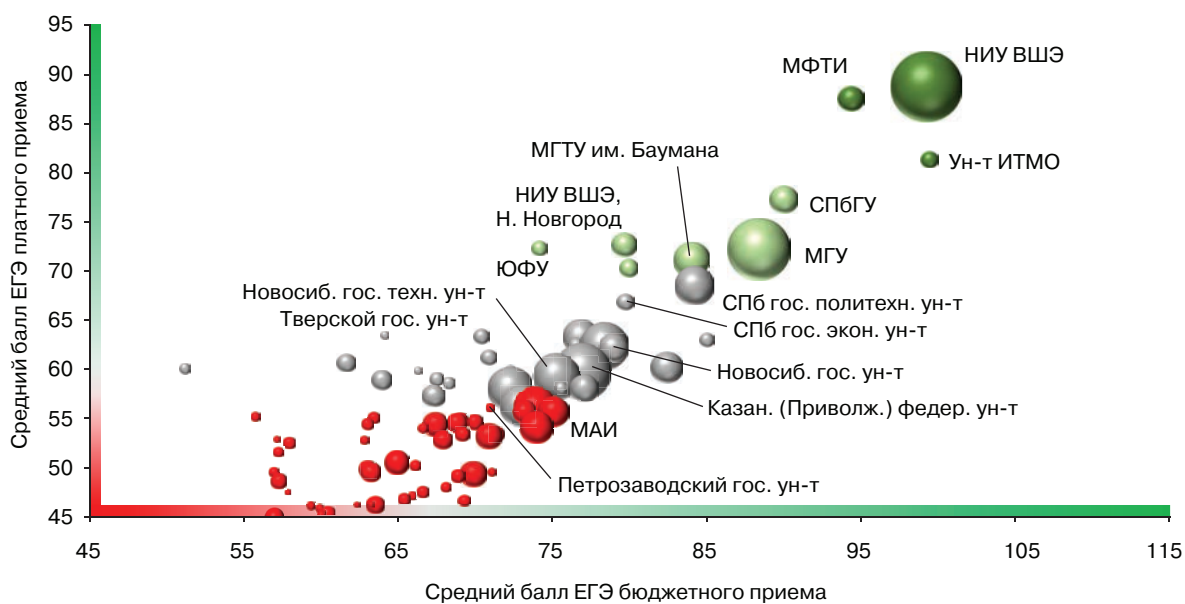


Рис. 1.24. Математика



● > 80 ● 80-70 ● 56-70 ● < 56

Рис. 1.25. **Материалы**

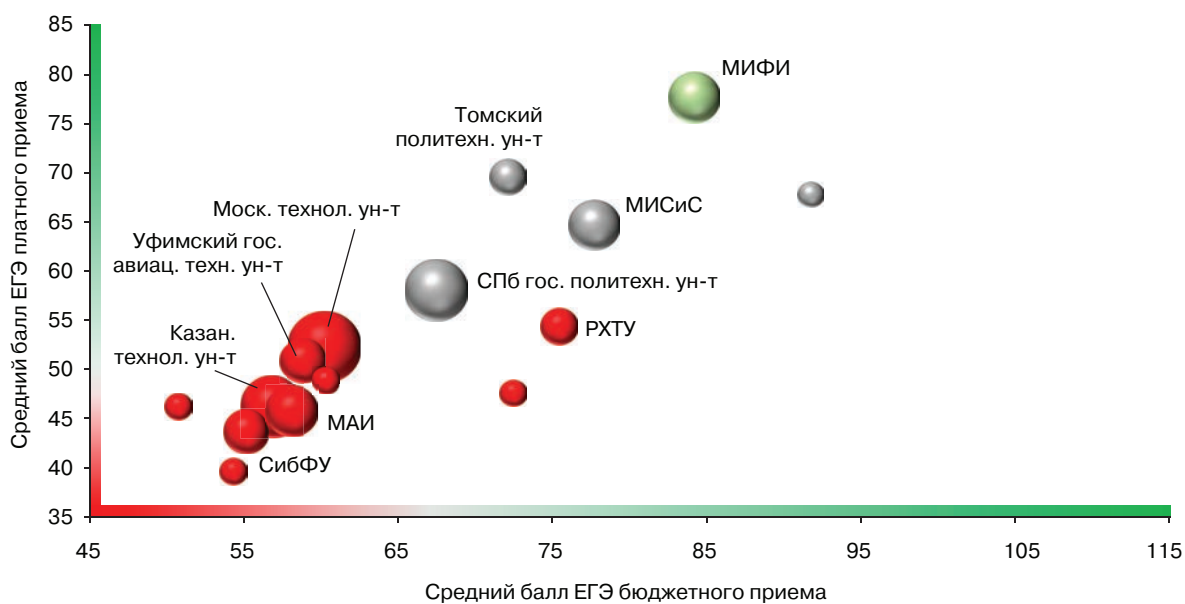
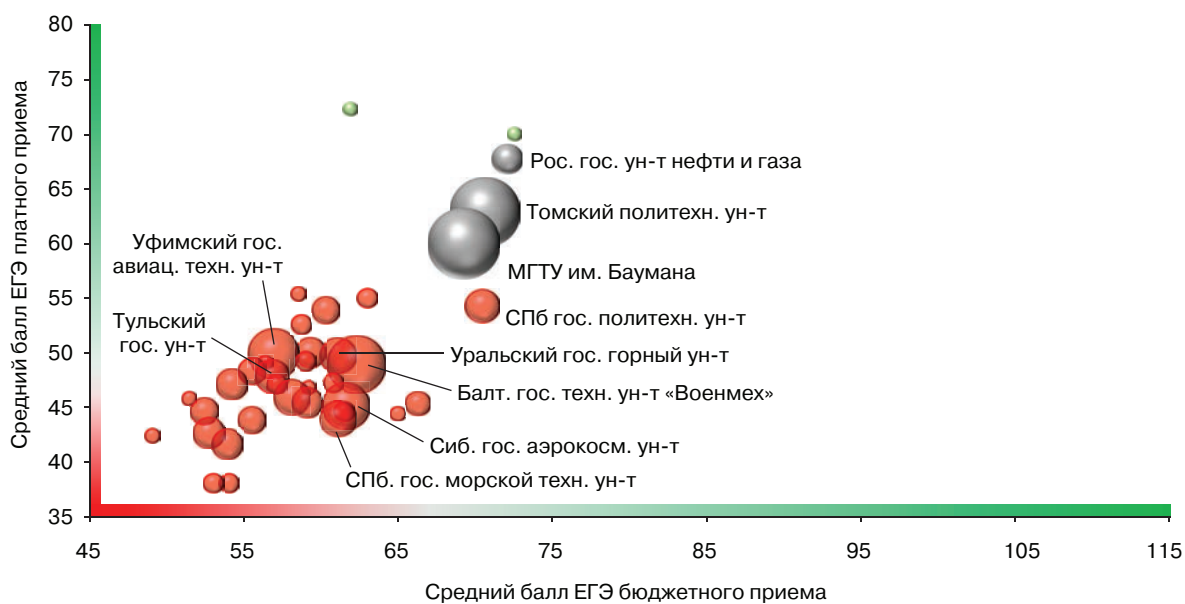


Рис. 1.26. **Машиностроение**



● > 80 ● 80-70 ● 56-70 ● < 56

Рис. 1.27. **Международные отношения**

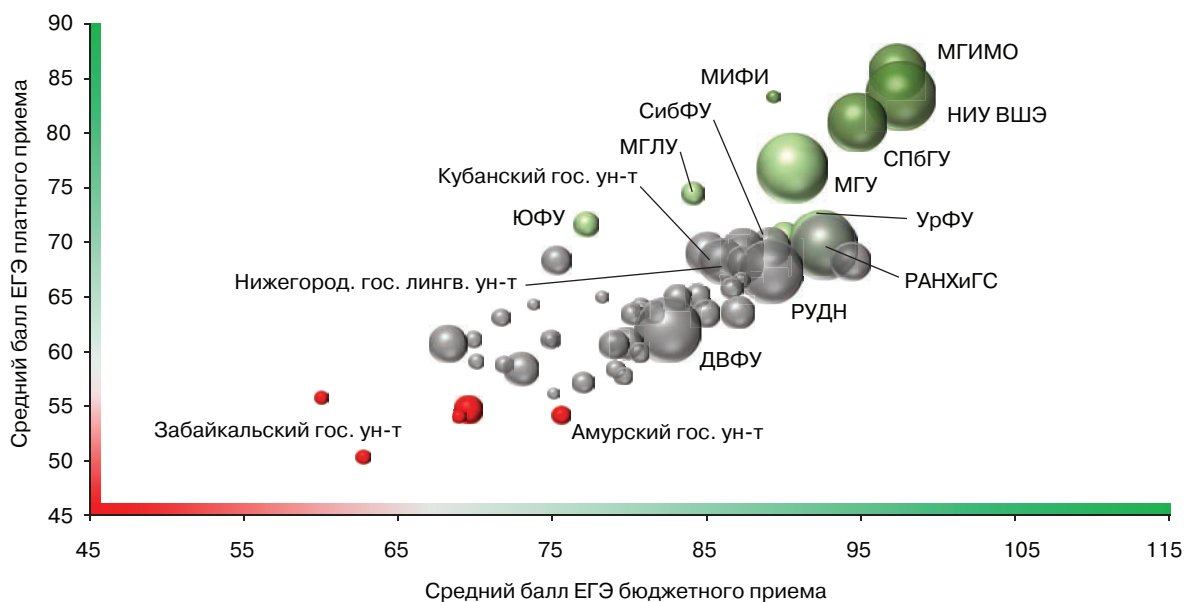
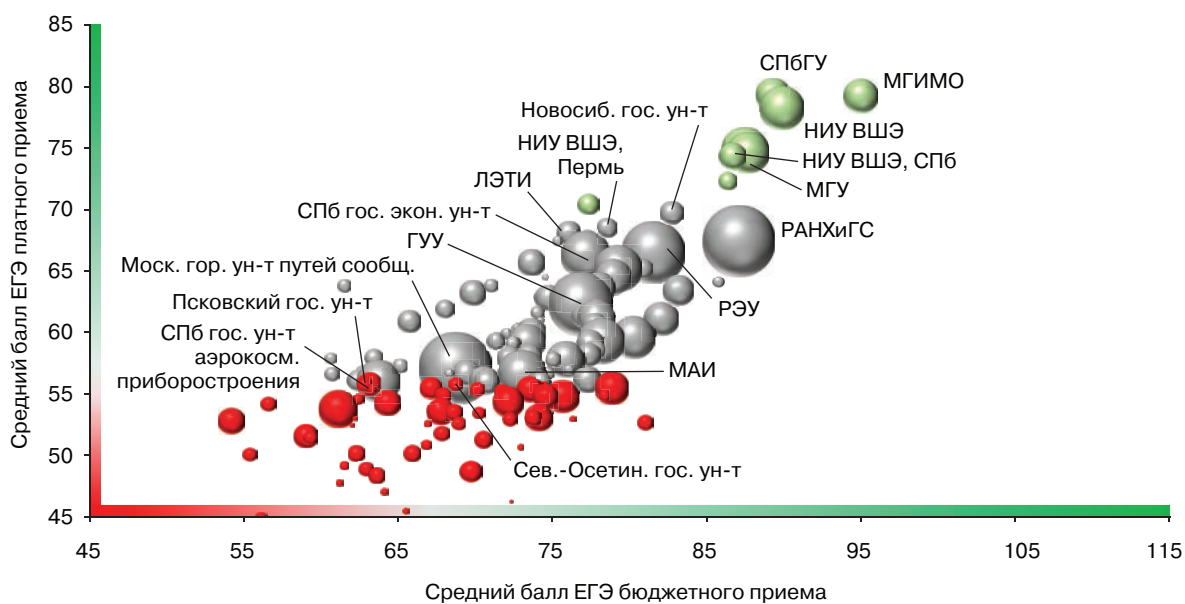


Рис. 1.28. **Менеджмент**



● > 80 ● 80-70 ● 56-70 ● < 56

Рис. 1.29. **Металлургия**

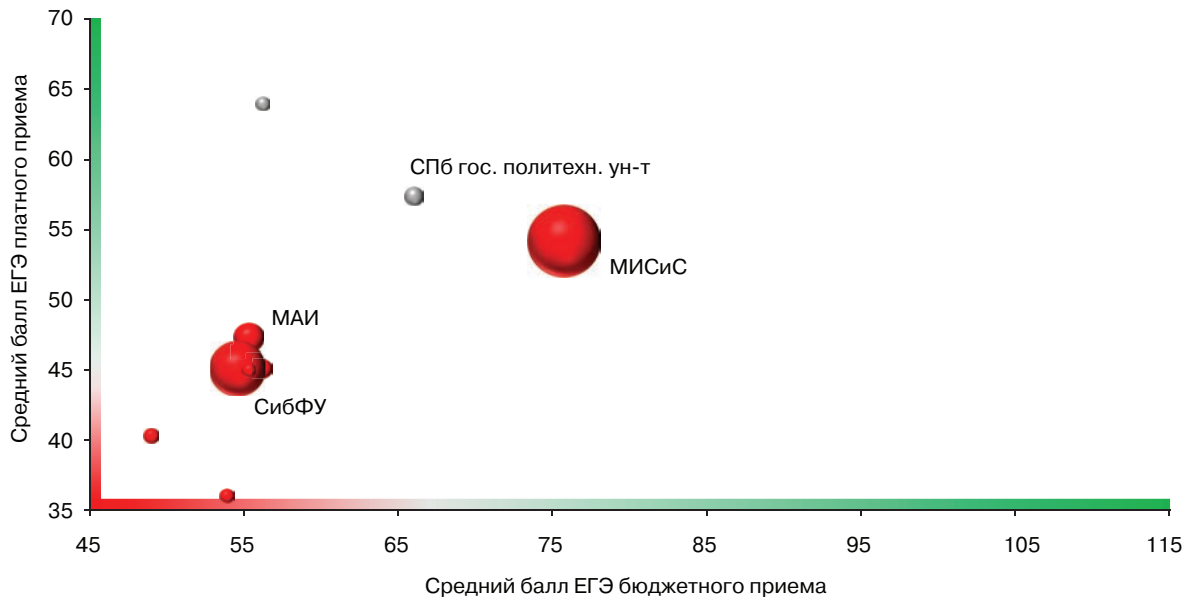
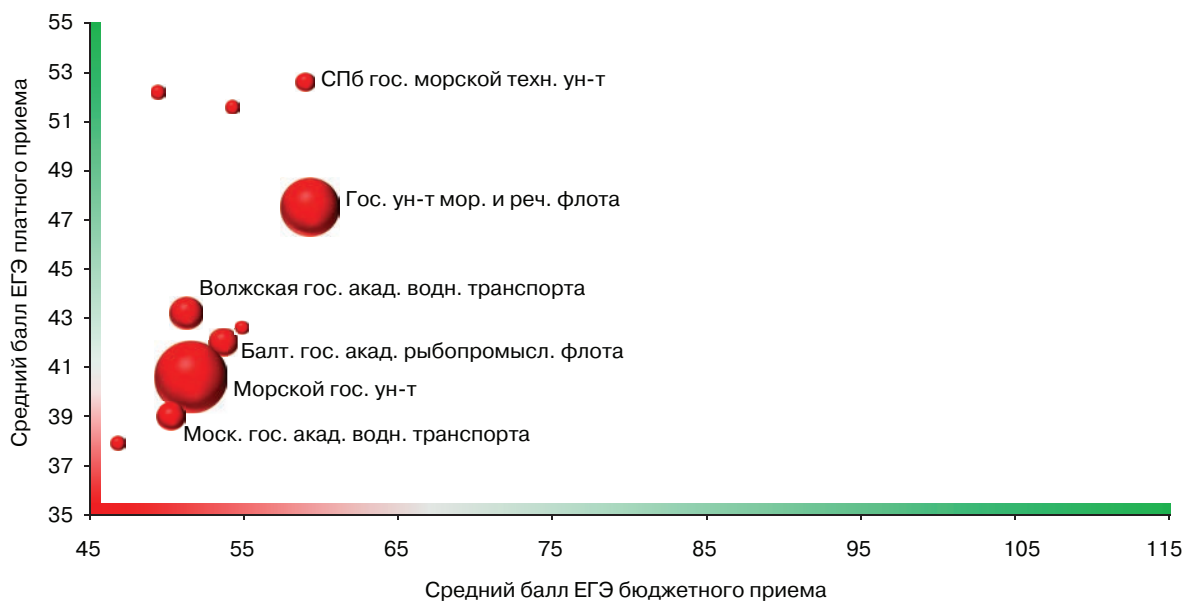


Рис. 1.30. **Морская техника**



● > 80 ● 80-70 ● 56-70 ● < 56

Рис. 1.31. **Нефтегазовое дело**

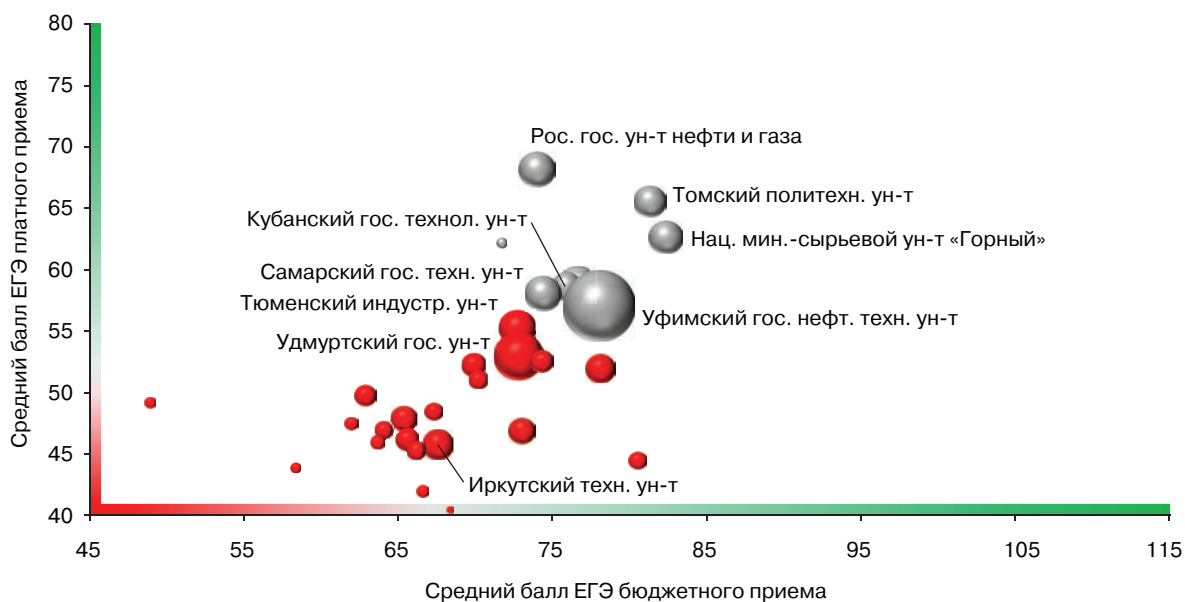


Рис. 1.32. **Охрана памятников**

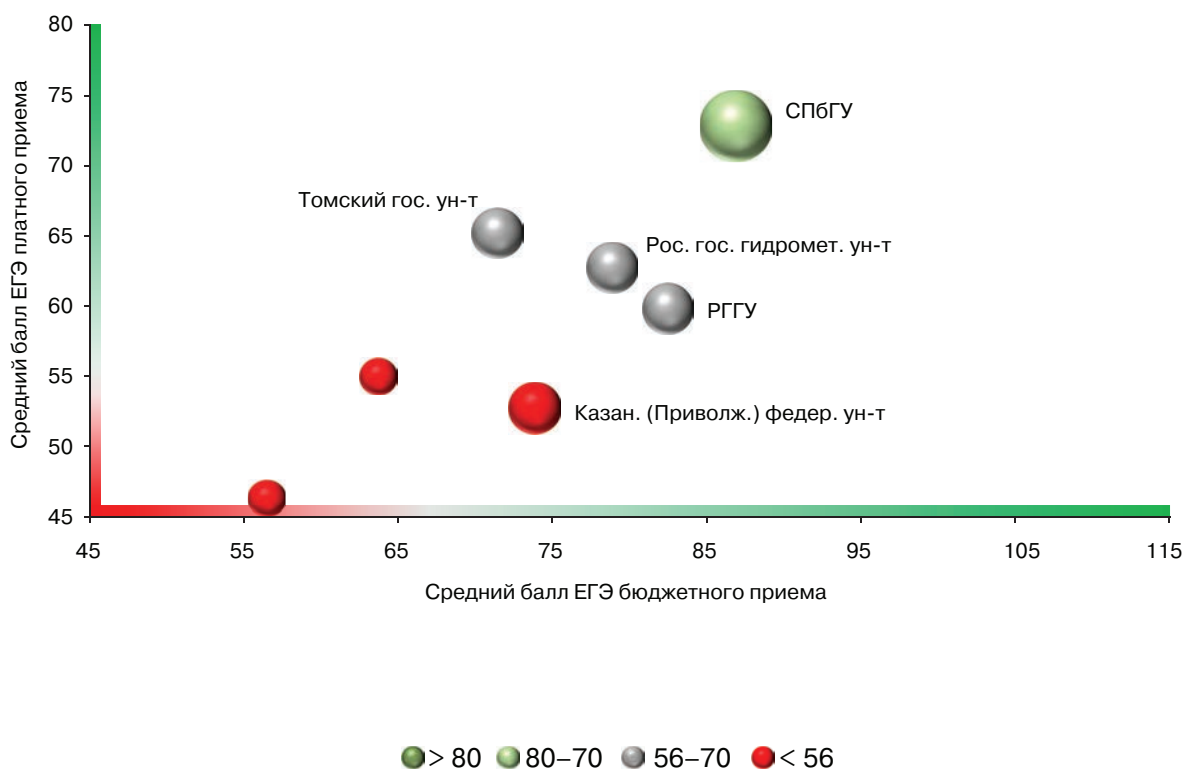


Рис. 1.33. Педагогическое образование

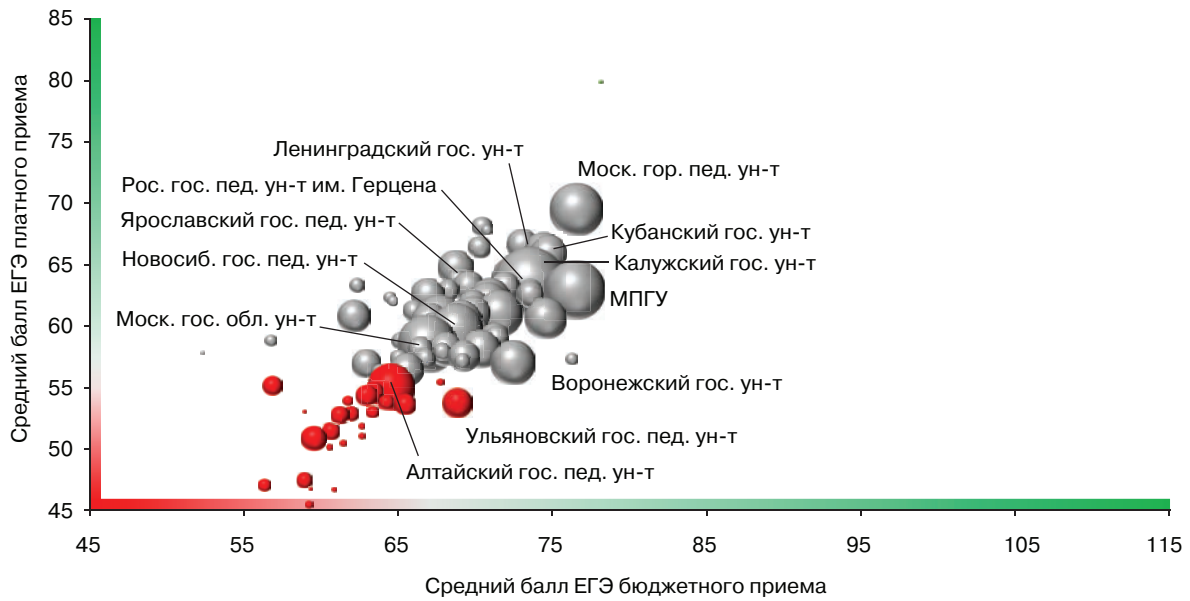
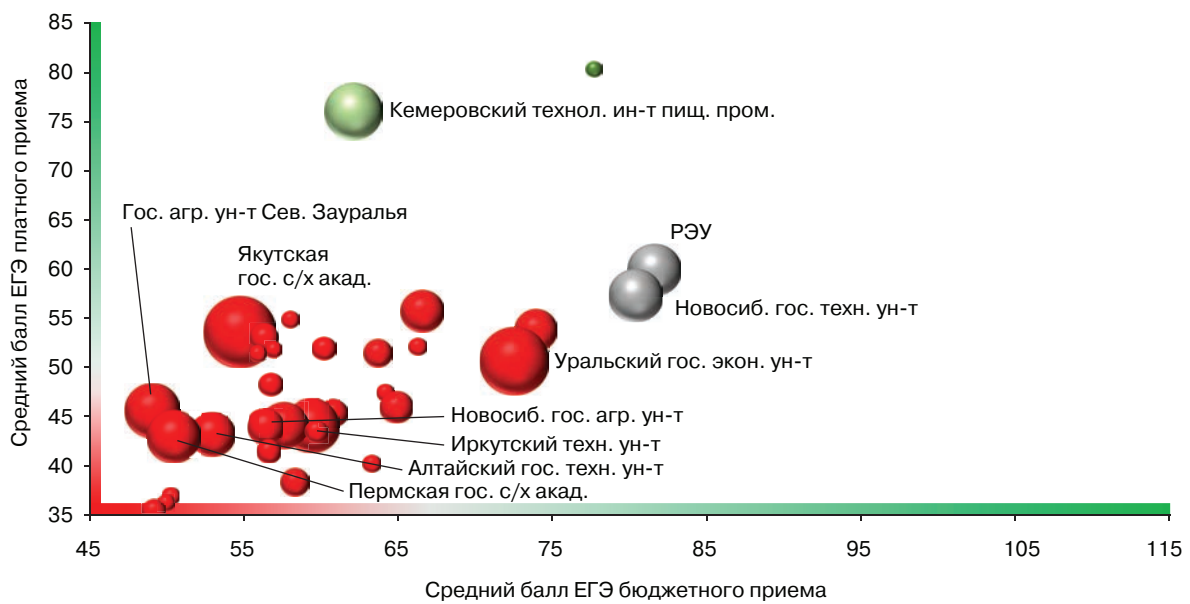


Рис. 1.34. Пищевые технологии



● > 80 ● 80-70 ● 56-70 ● < 56

Рис. 1.35. **Политология**

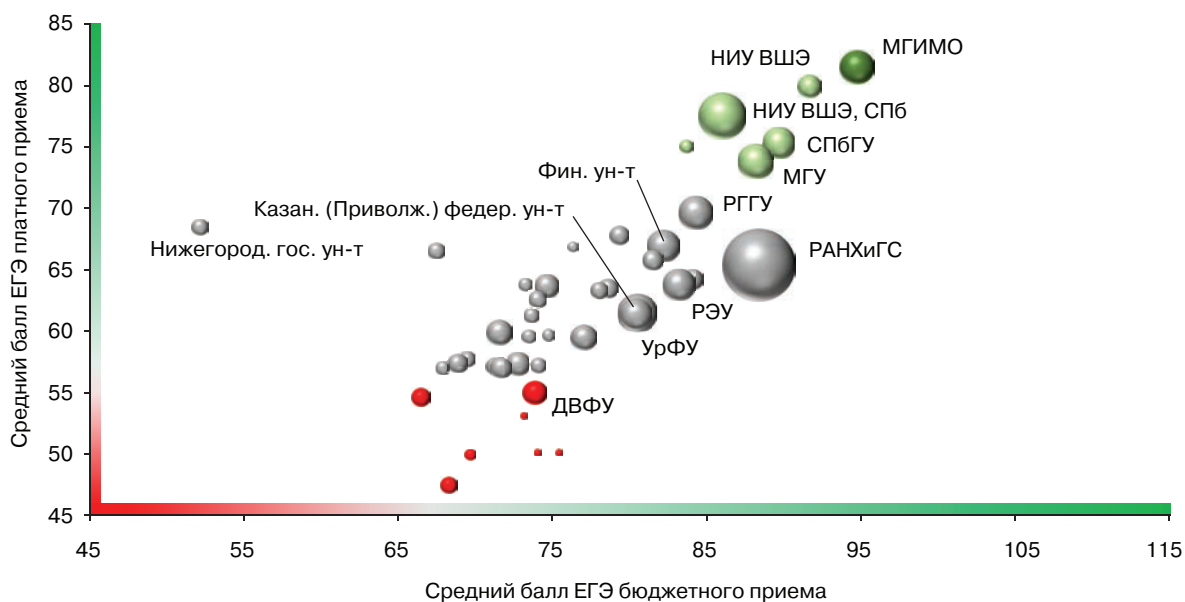


Рис. 1.36. **Почвоведение**

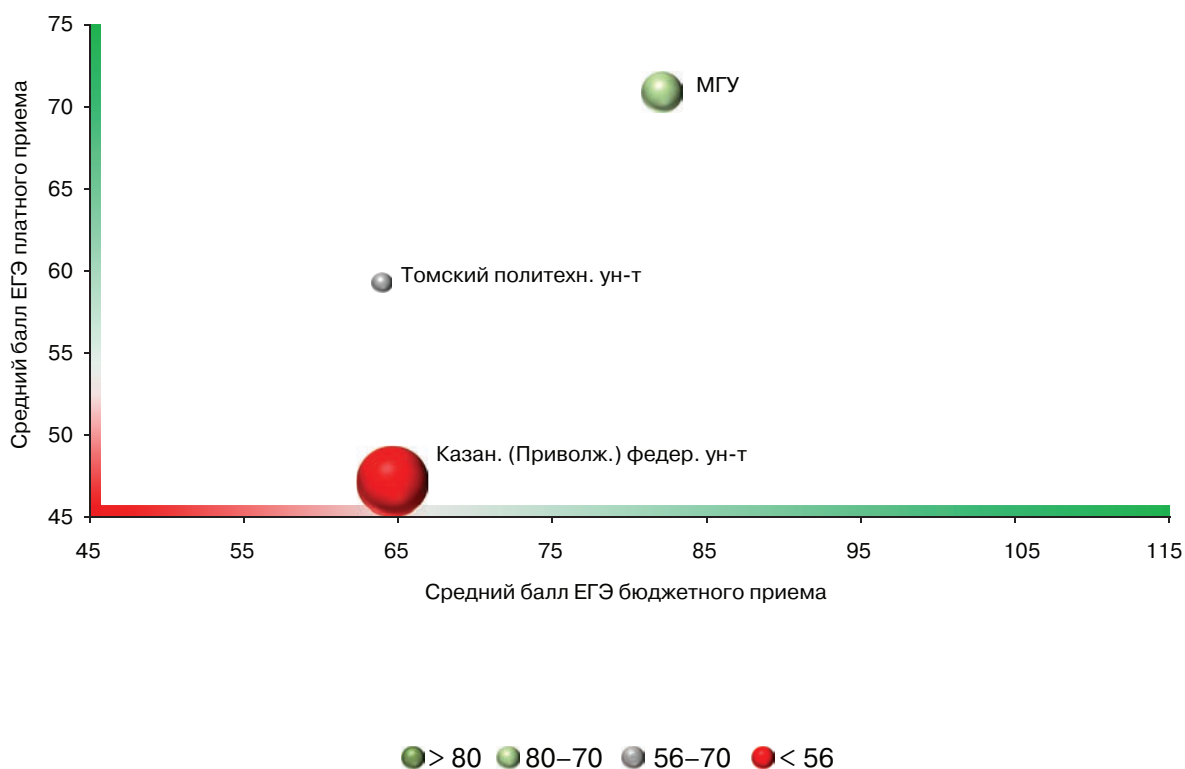


Рис. 1.37. **Приборостроение и оптотехника**

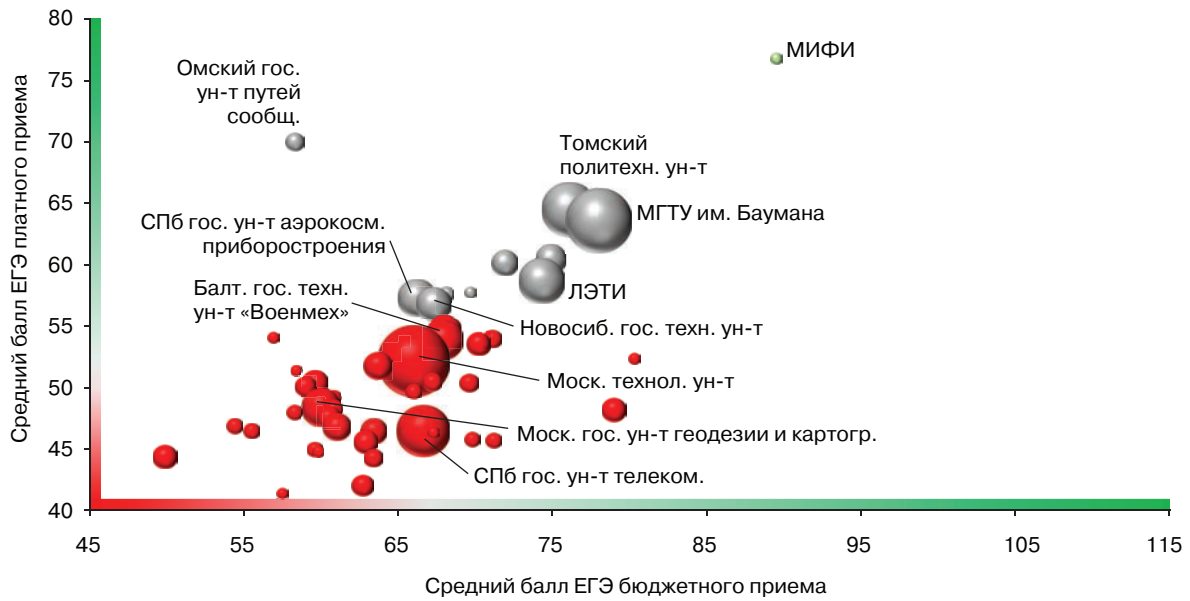
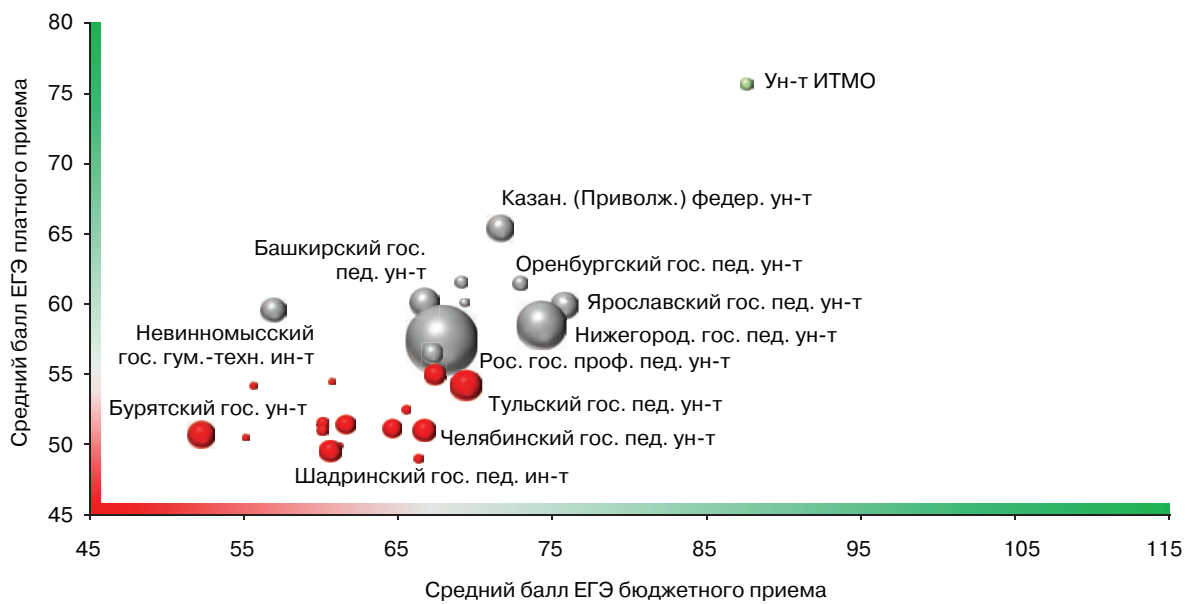


Рис. 1.38. **Профессиональное обучение**



● > 80 ● 80-70 ● 56-70 ● < 56

Рис. 1.39. Психология

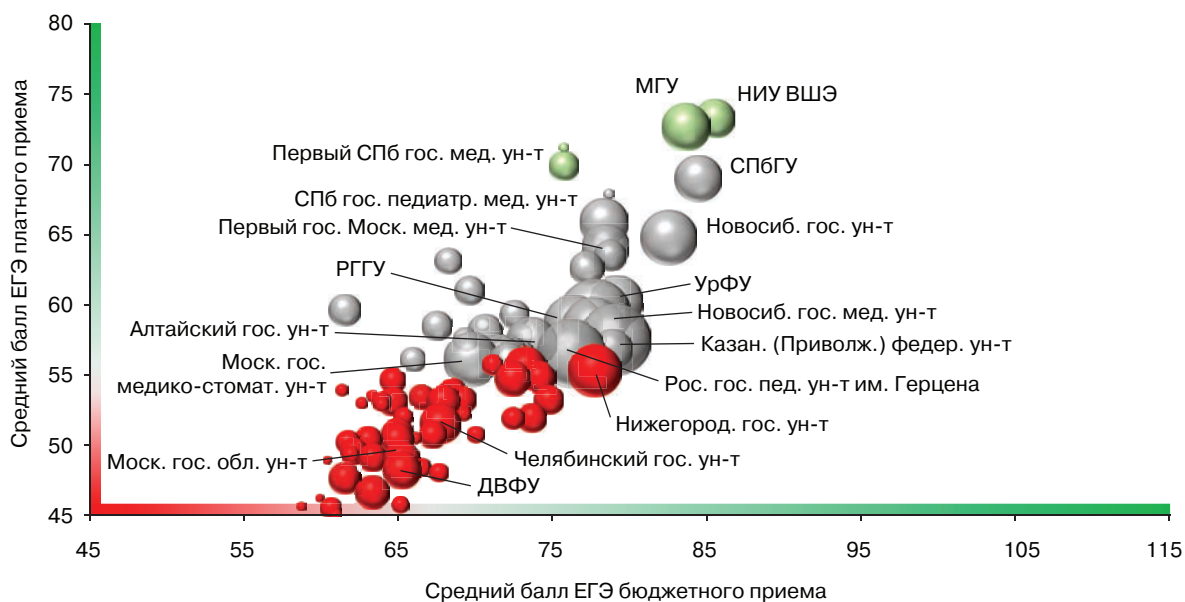


Рис. 1.40. Психолого-педагогическое и специальное (дефектологическое) образование

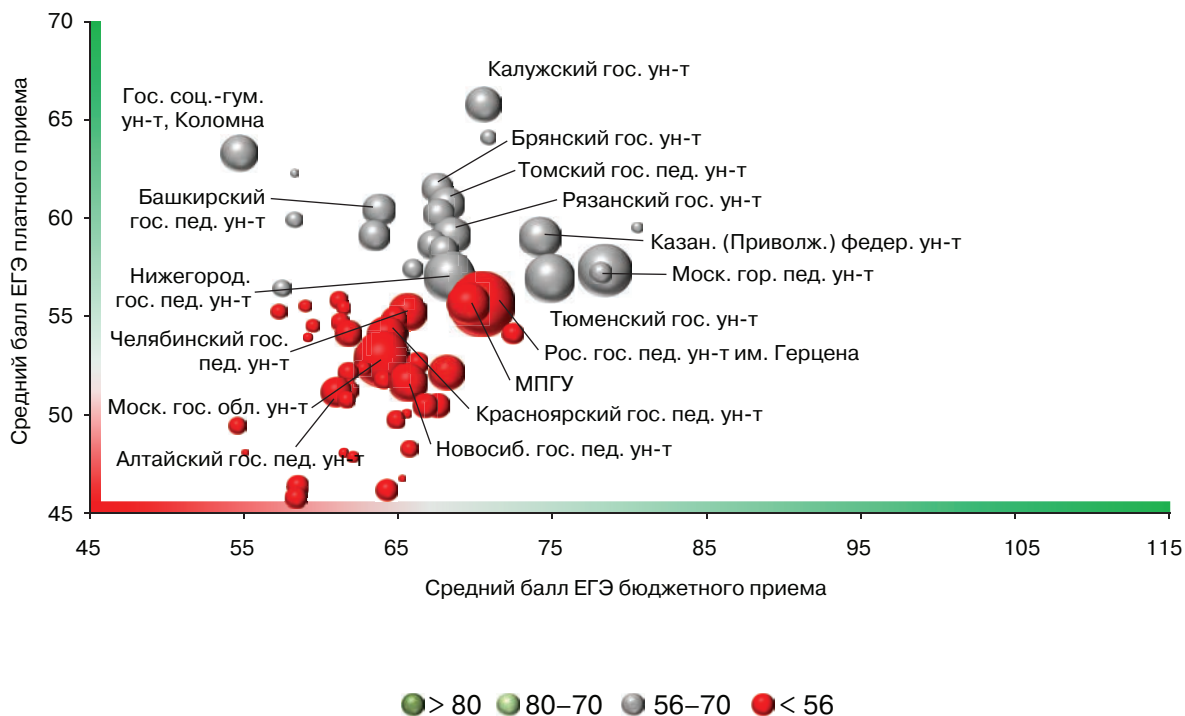


Рис. 1.41. Реклама и связи с общественностью

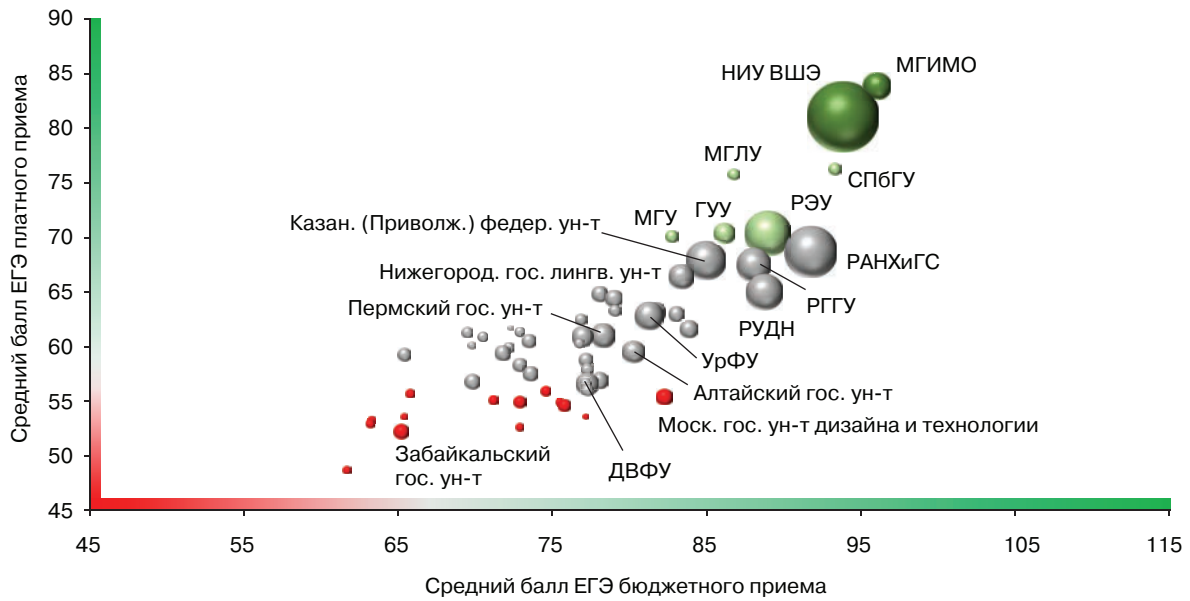



Рис. 1.42. Религиоведение и теология



● > 80 ● 80-70 ● 56-70 ● < 56

Рис. 1.43. Сельское и рыбное хозяйство

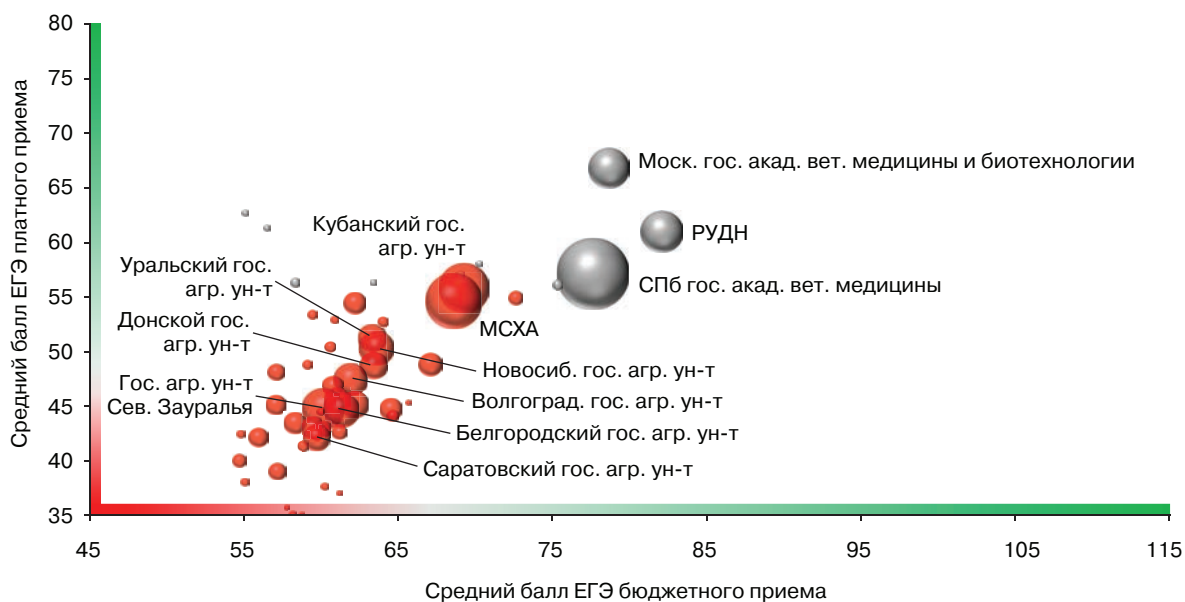


Рис. 1.44. Сестринское дело

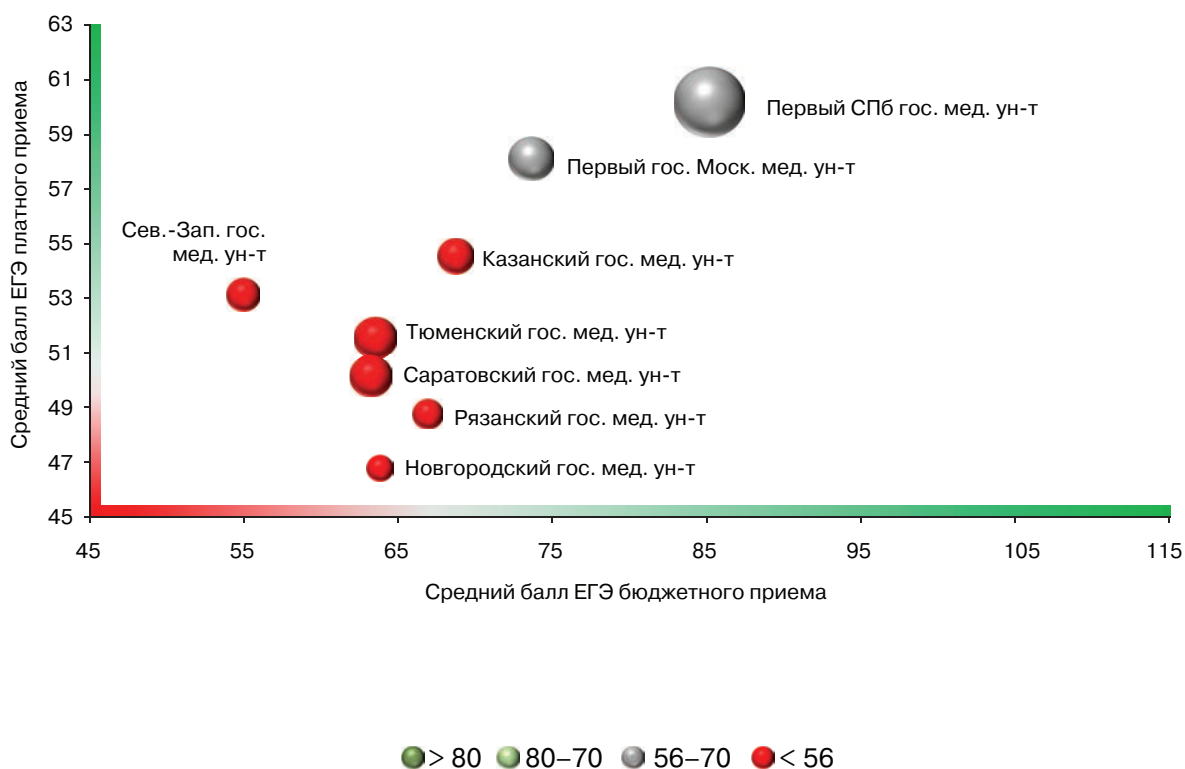


Рис. 1.45. Социальная работа

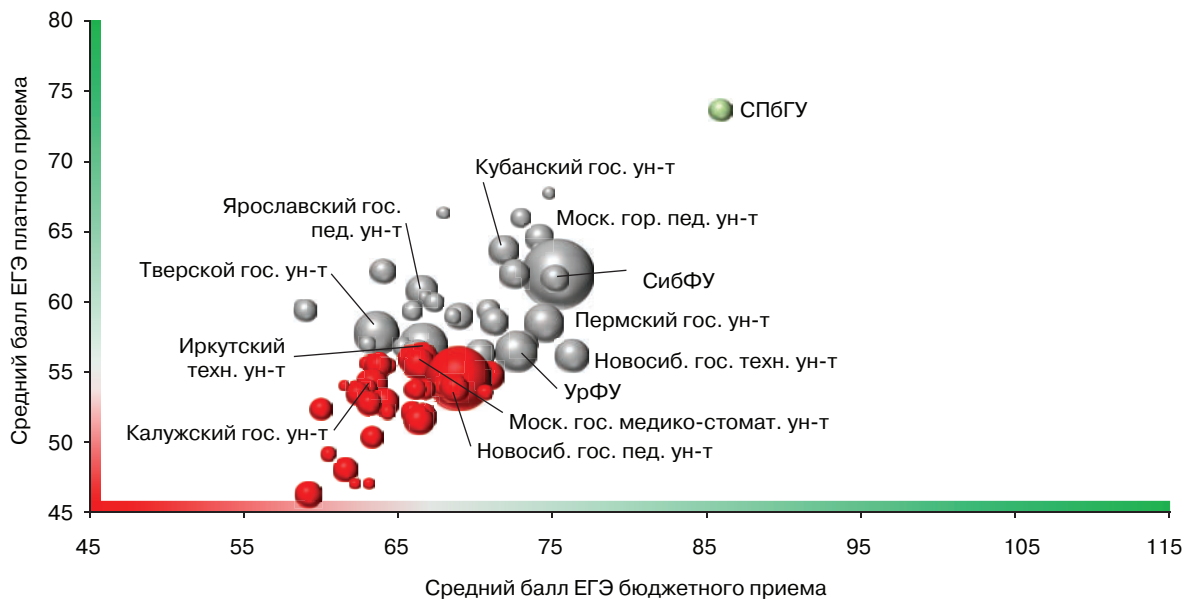


Рис. 1.46. Социология

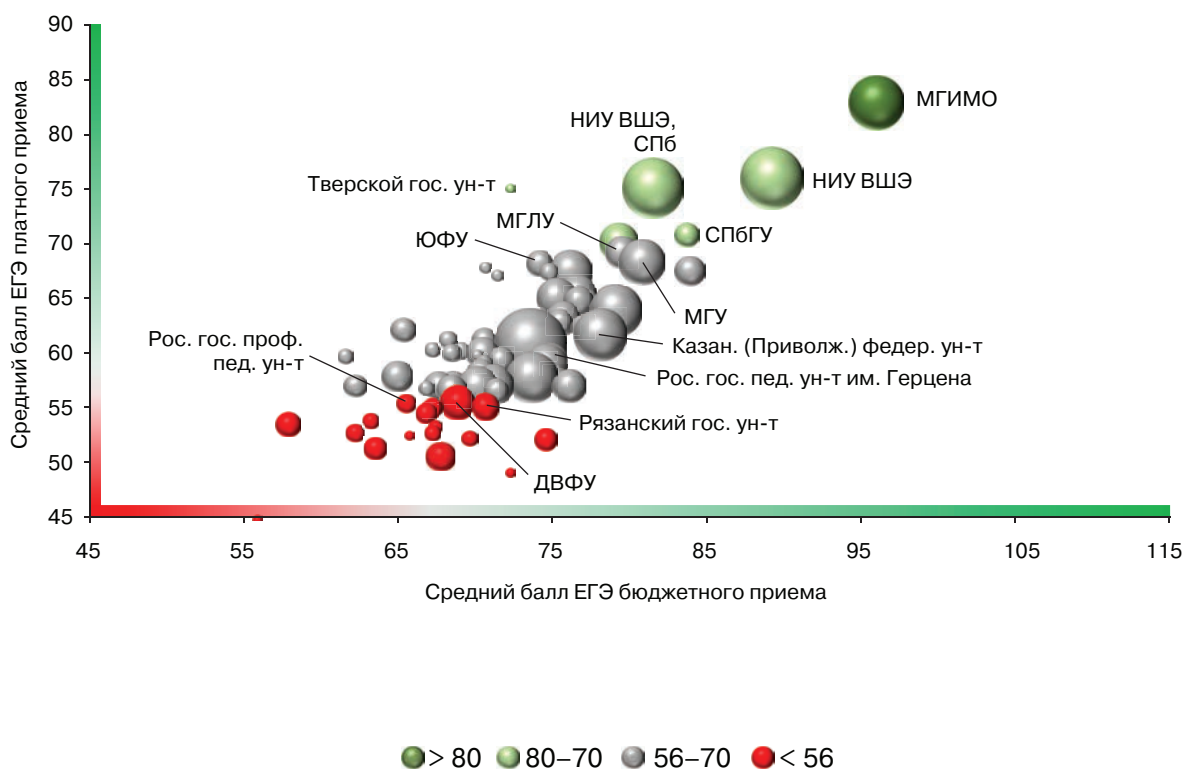


Рис. 1.47. **Строительство**

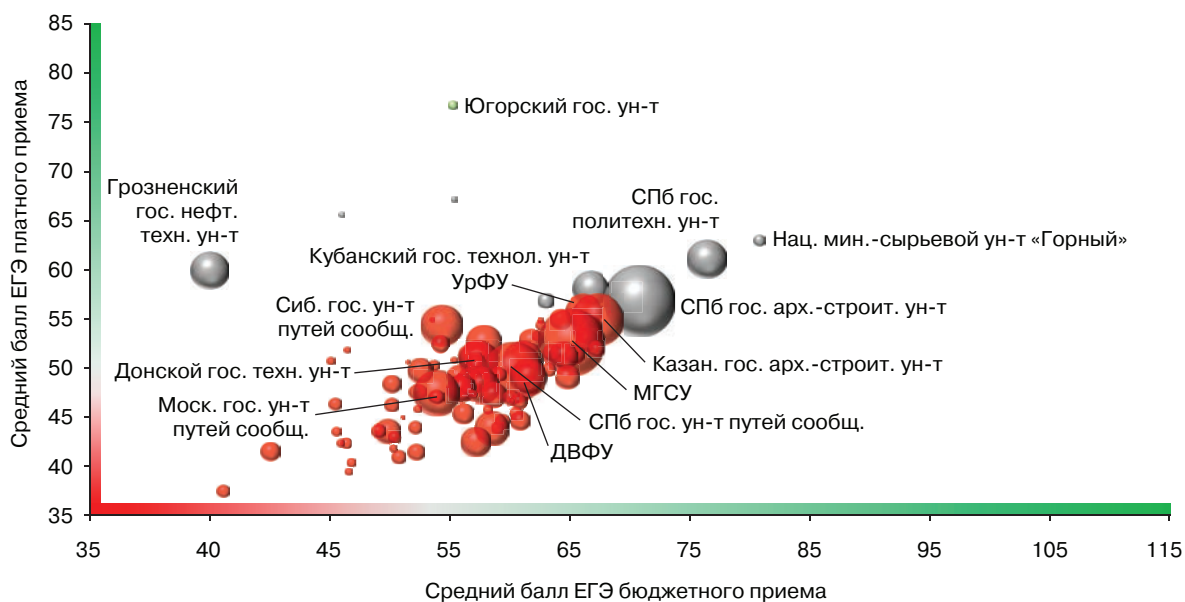


Рис. 1.48. **Сфера обслуживания**

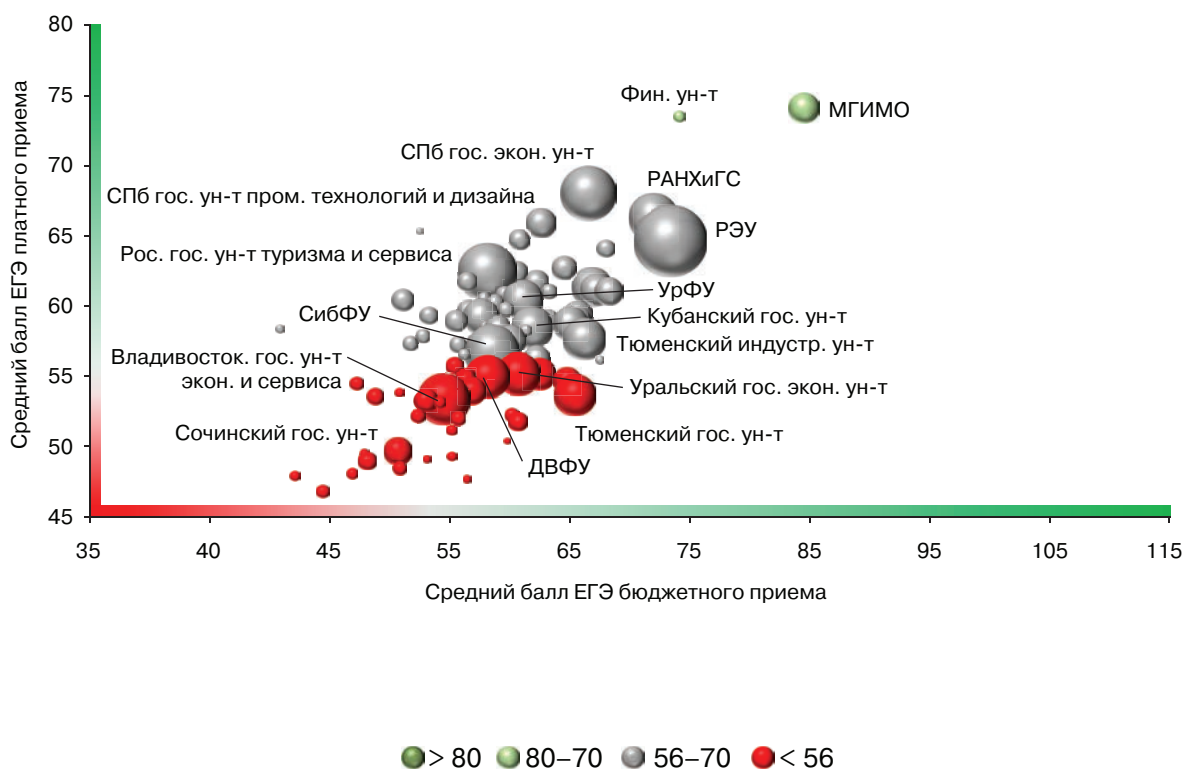


Рис. 1.49. Теория искусств

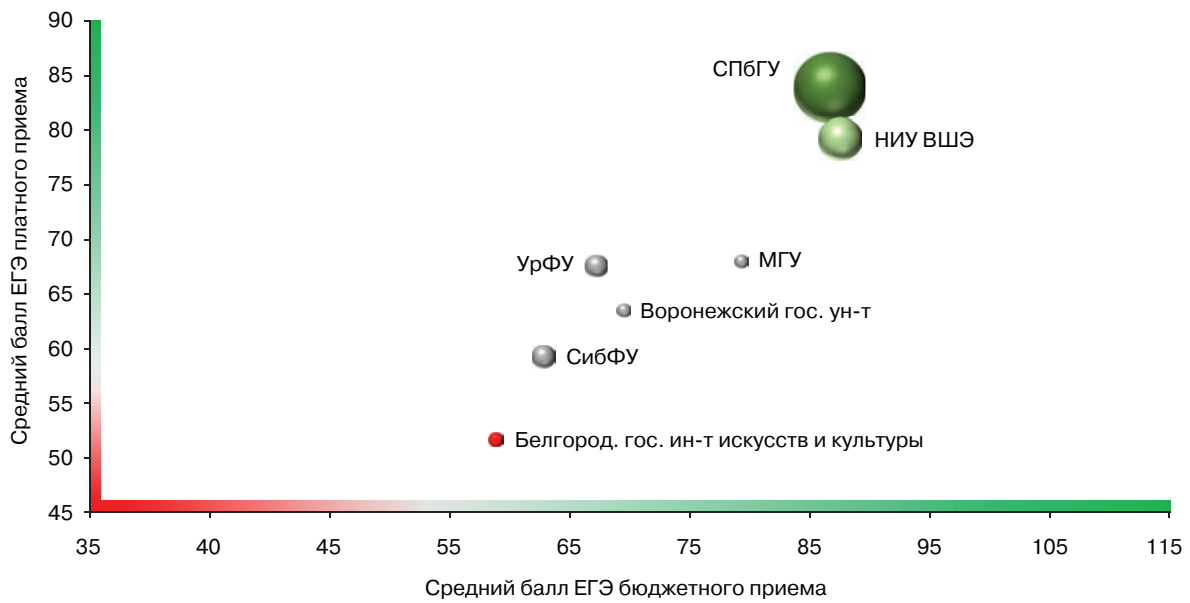
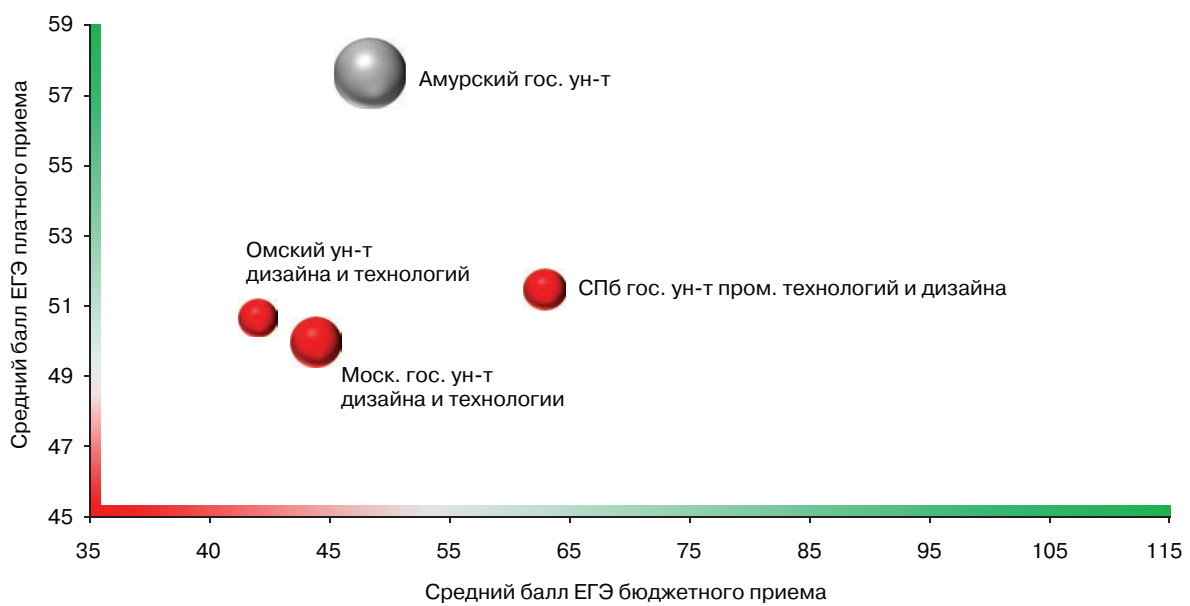


Рис. 1.50. Технологии легкой промышленности



● > 80 ● 80-70 ● 56-70 ● < 56

Рис. 1.51. Технологические машины и оборудование

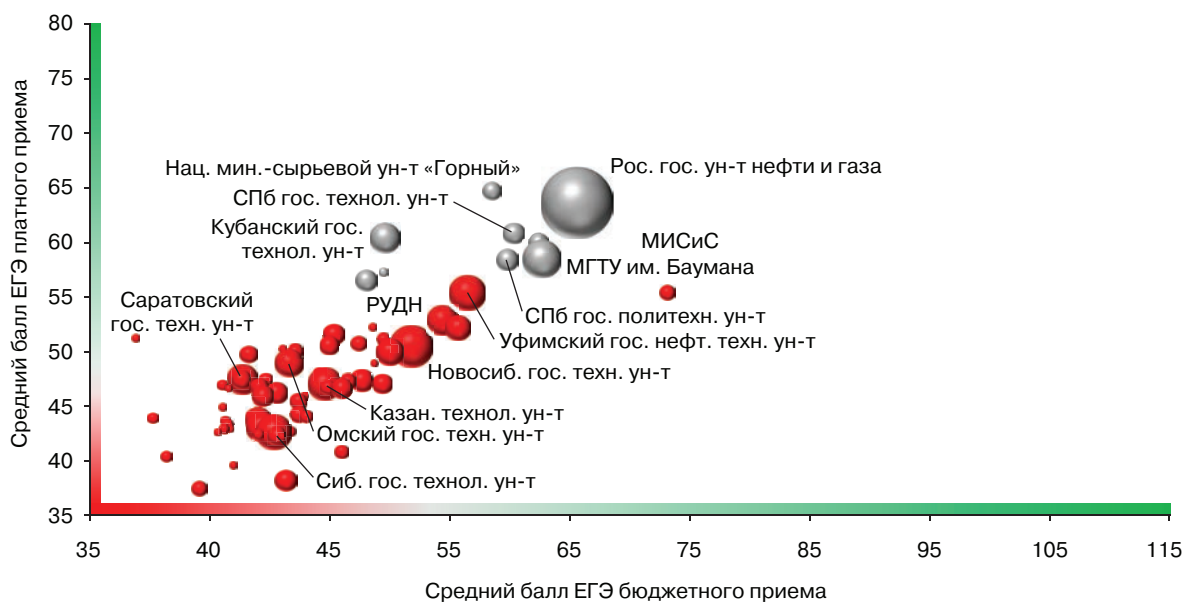


Рис. 1.52. Транспортные средства

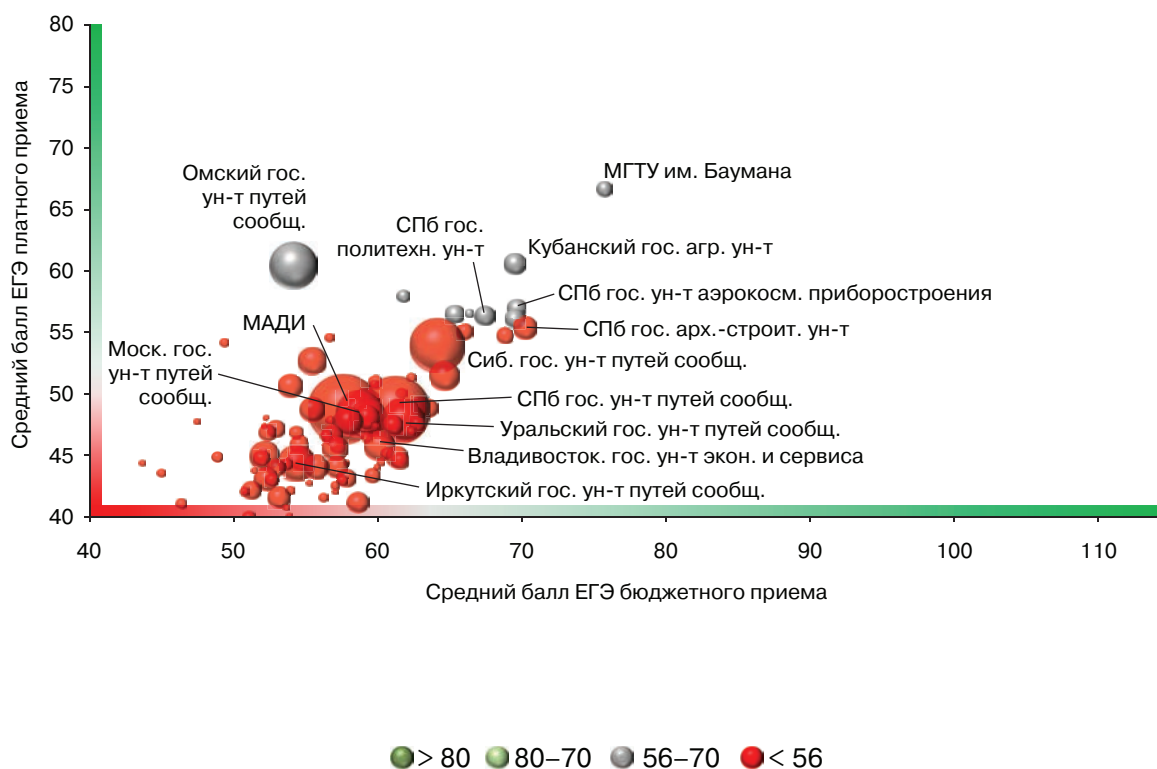


Рис. 1.53. Управление водным транспортом

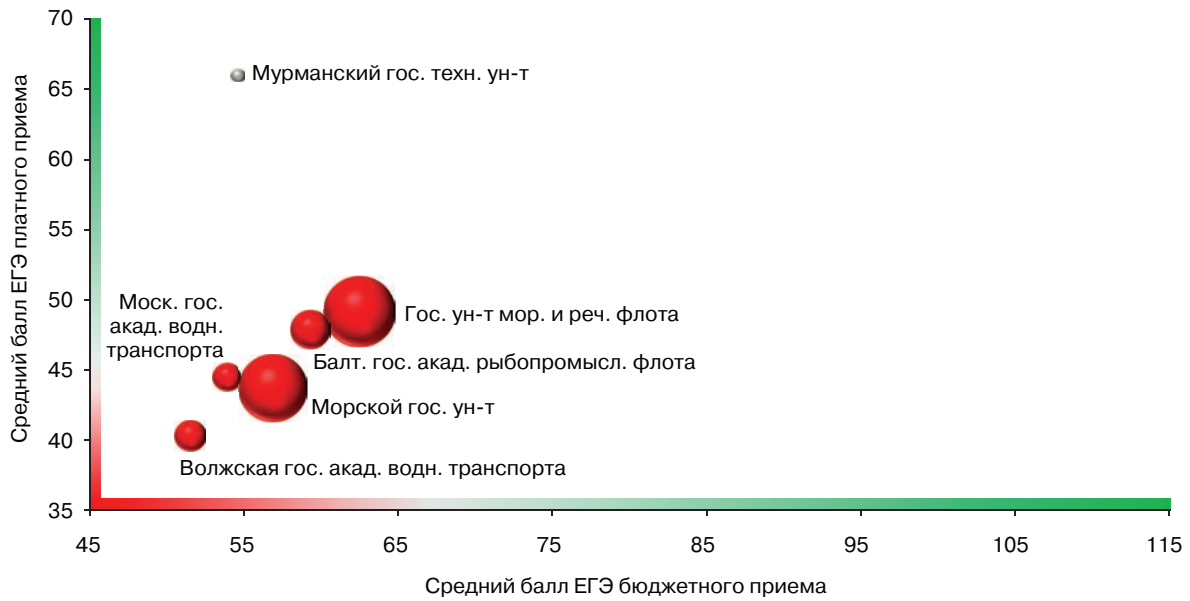


Рис. 1.54. Управление качеством

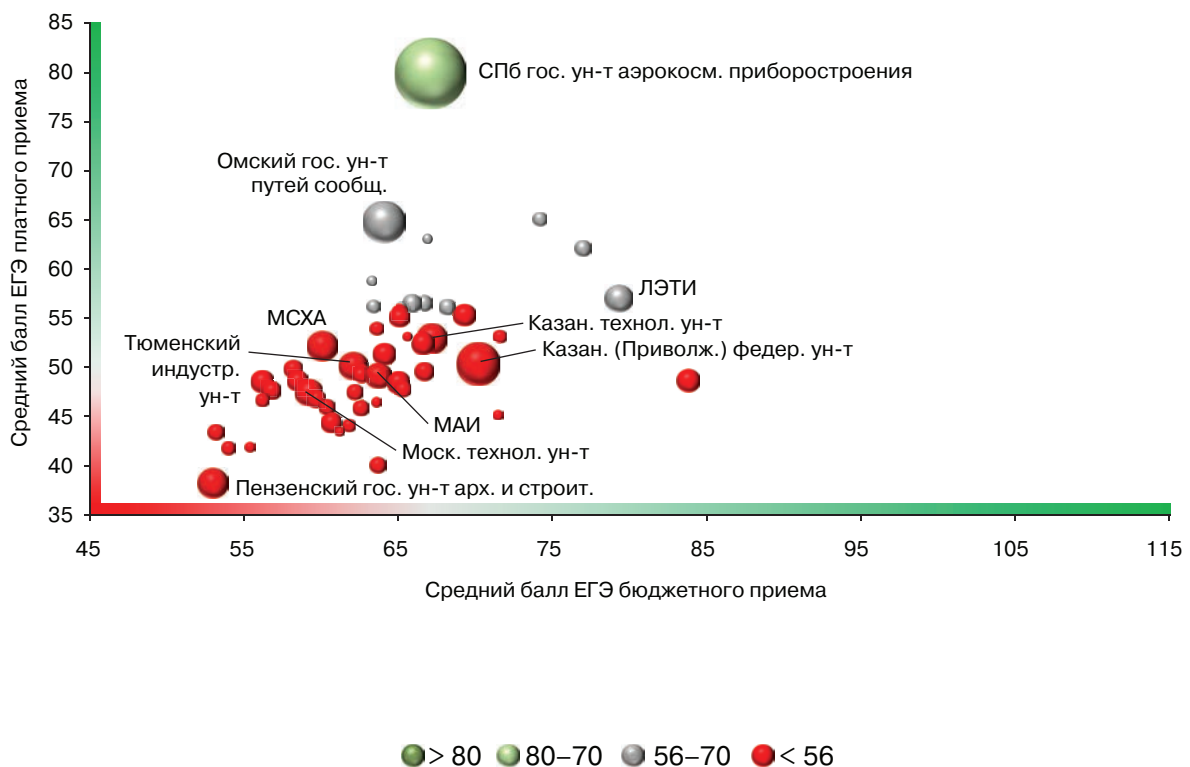


Рис. 1.55. Физика

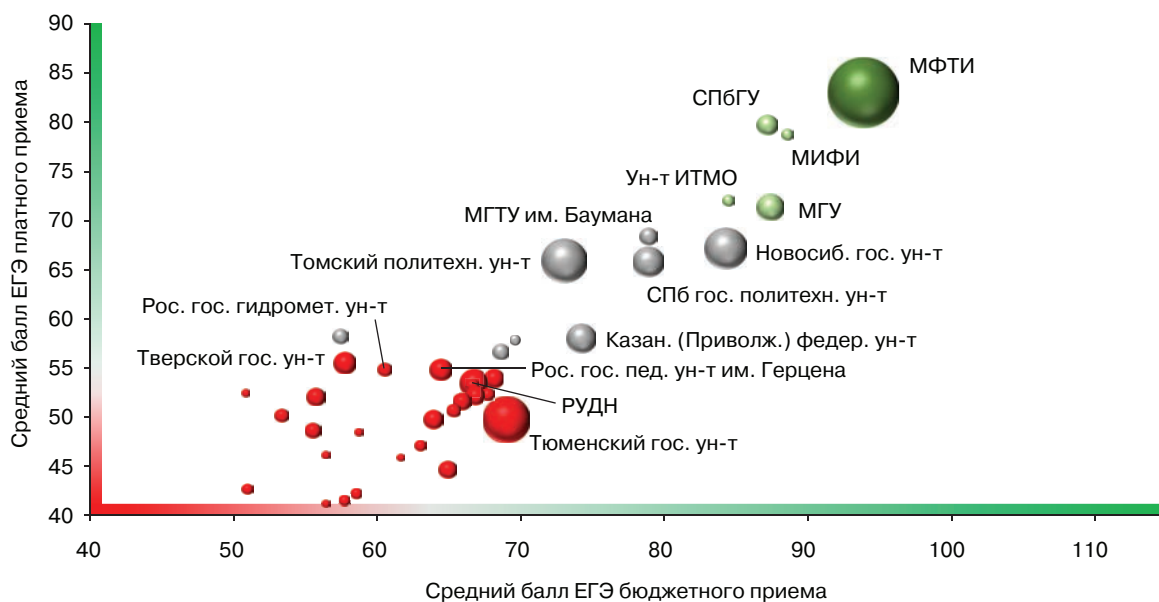
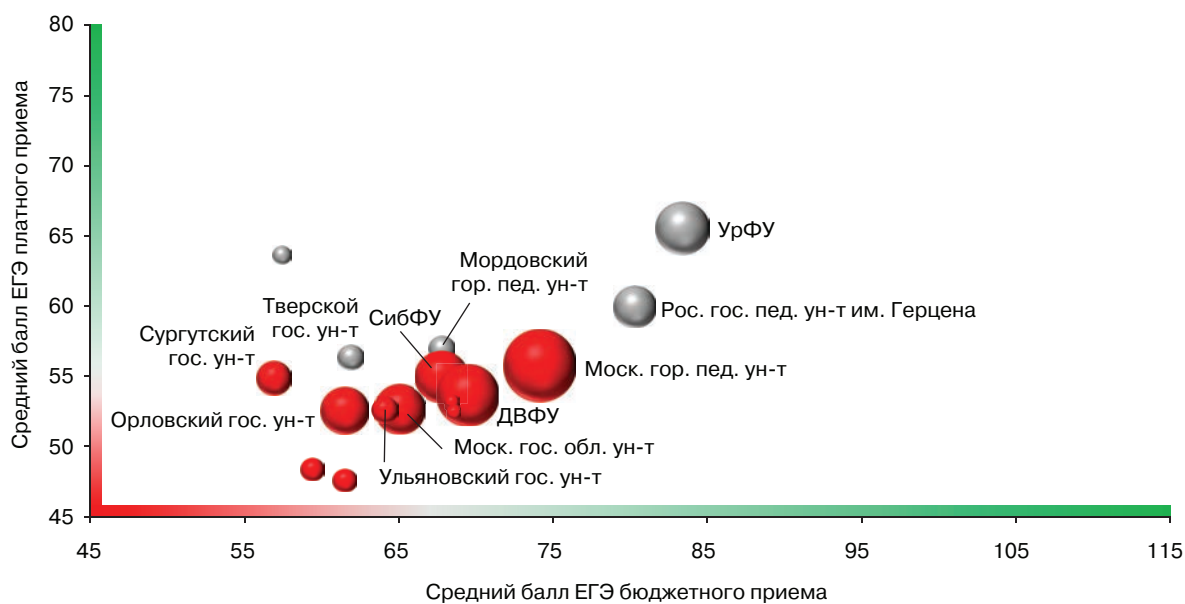


Рис. 1.56. Физическая культура



● > 80 ● 80-70 ● 56-70 ● < 56

Рис. 1.57. **Филология**

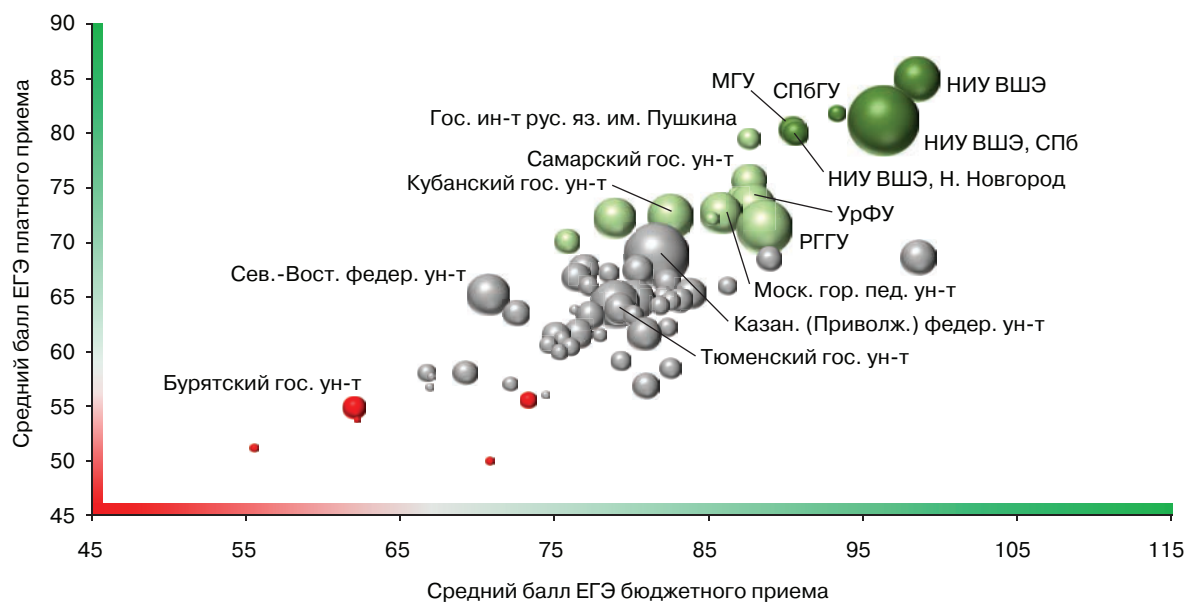


Рис. 1.58. **Философия**

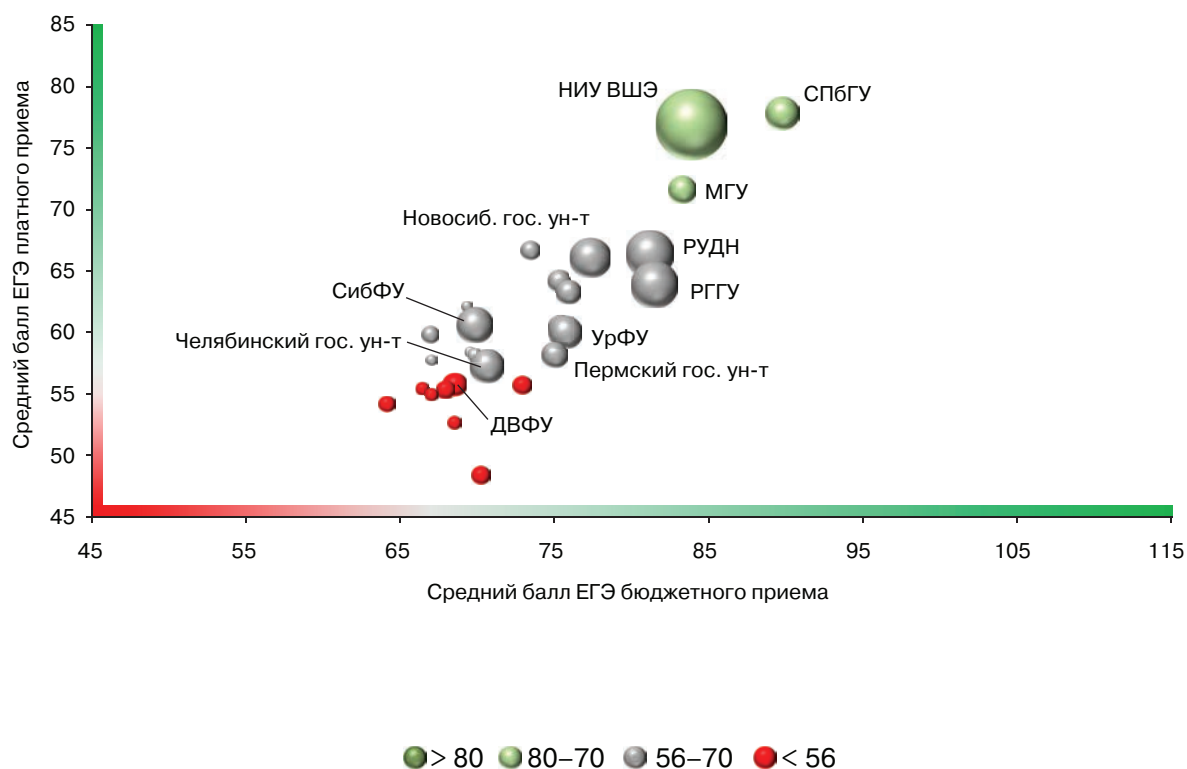


Рис. 1.59. **Химическая и биотехнологии**

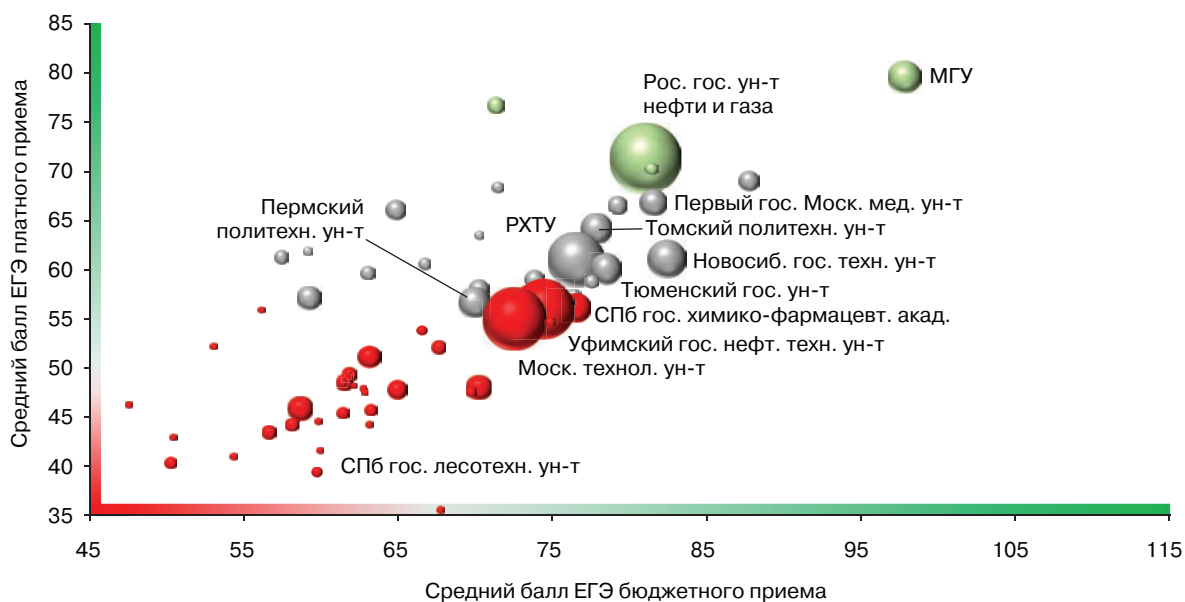
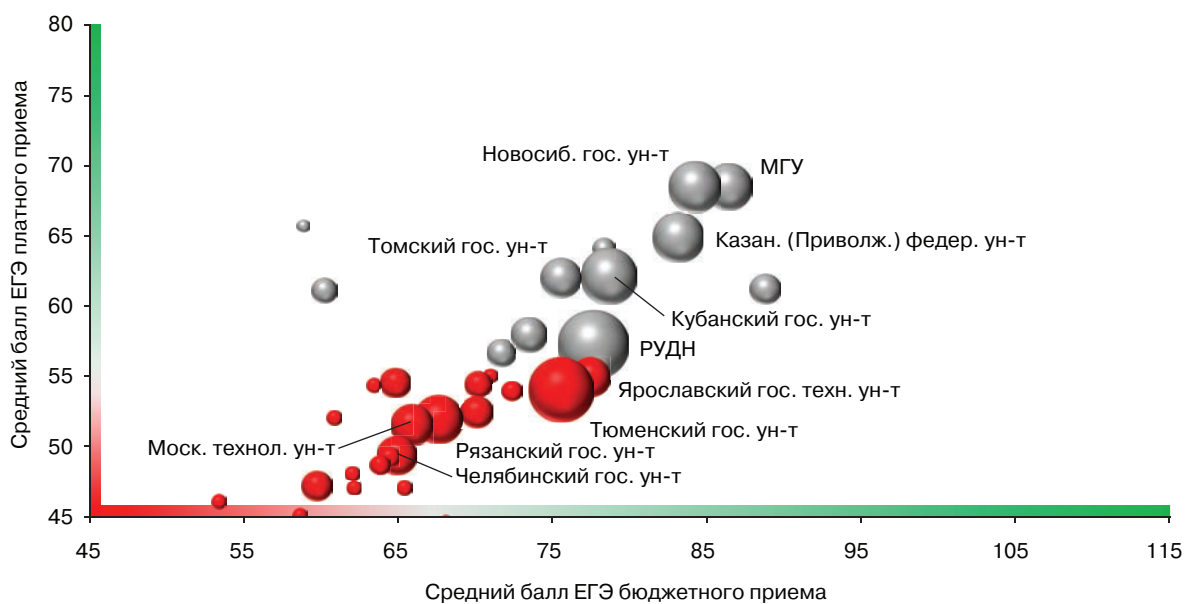


Рис. 1.60. **Химия**



● > 80 ● 80-70 ● 56-70 ● < 56

Рис. 1.61. Экология

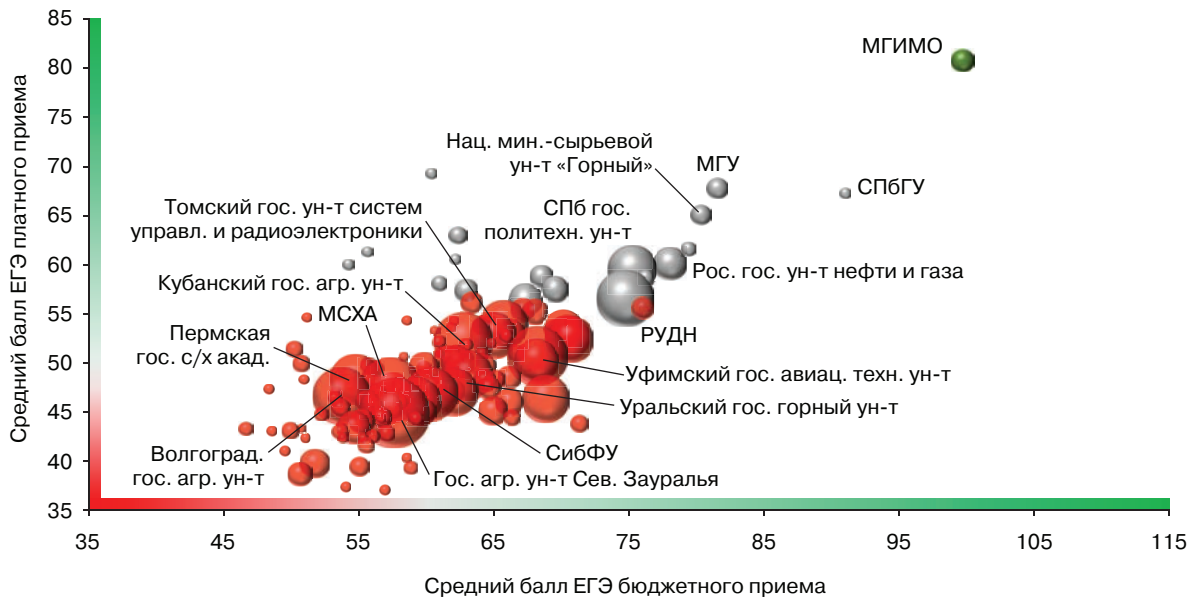
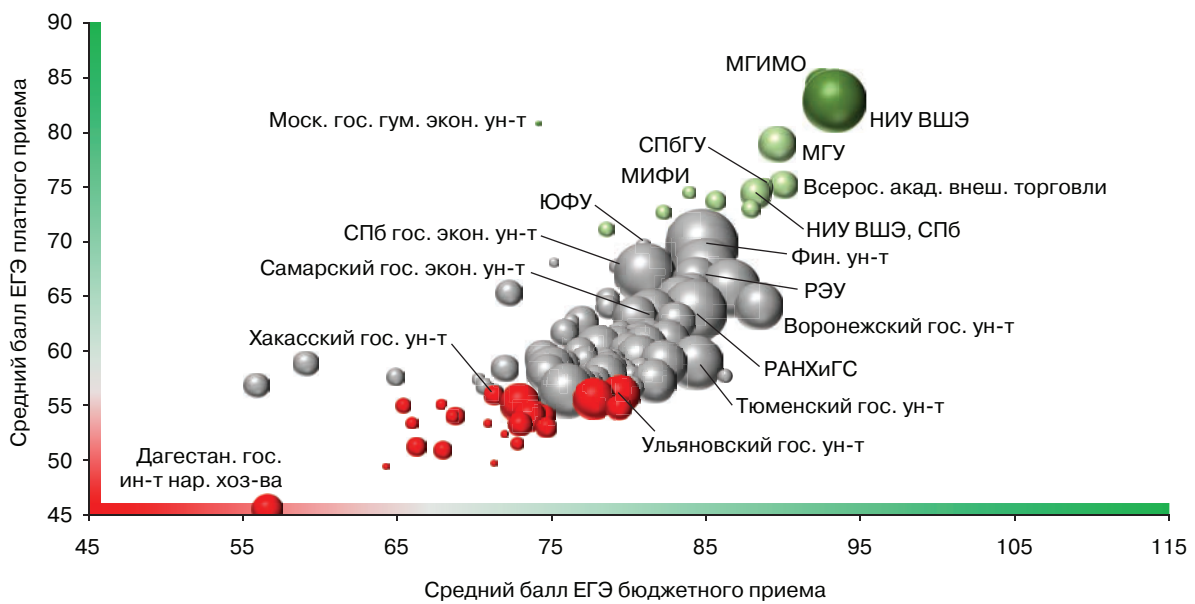


Рис. 1.62. Экономика



● > 80 ● 80-70 ● 56-70 ● < 56

Рис. 1.63. **Электронная техника, радиотехника и связь**

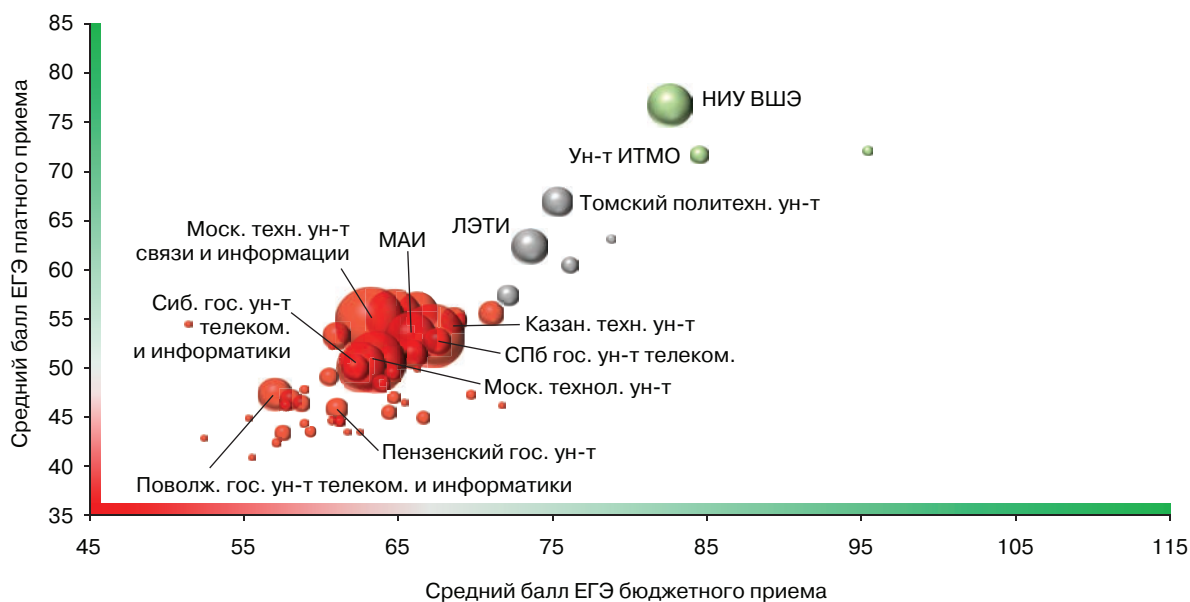
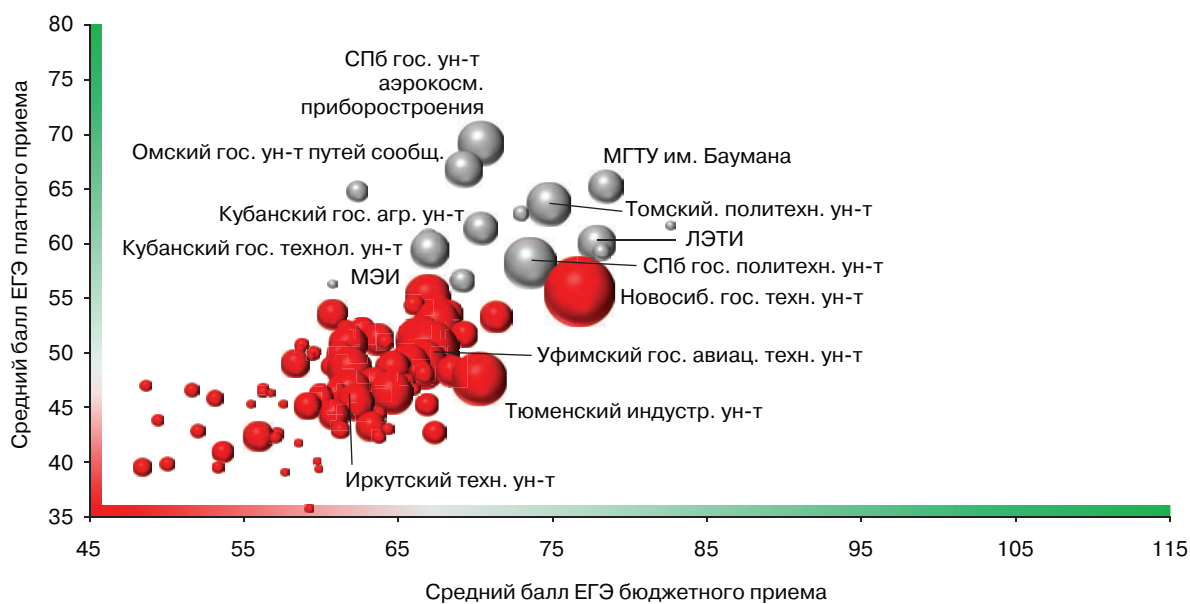


Рис. 1.64. **Энергетика и энергетическое машиностроение**



● > 80 ● 80-70 ● 56-70 ● < 56

Рис. 1.65. Юриспруденция

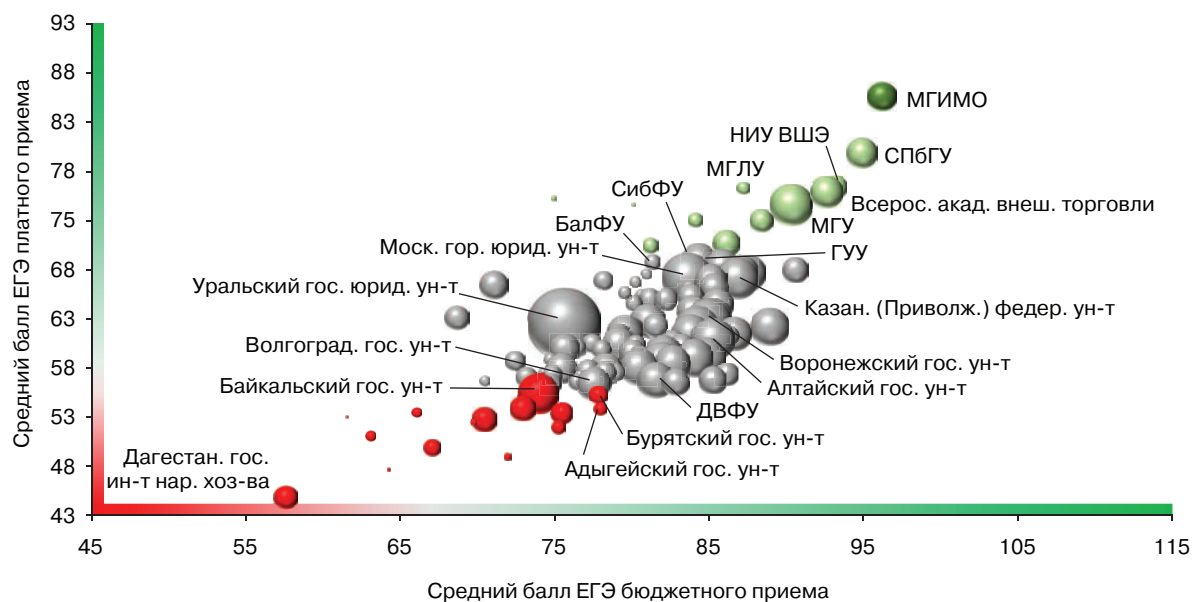
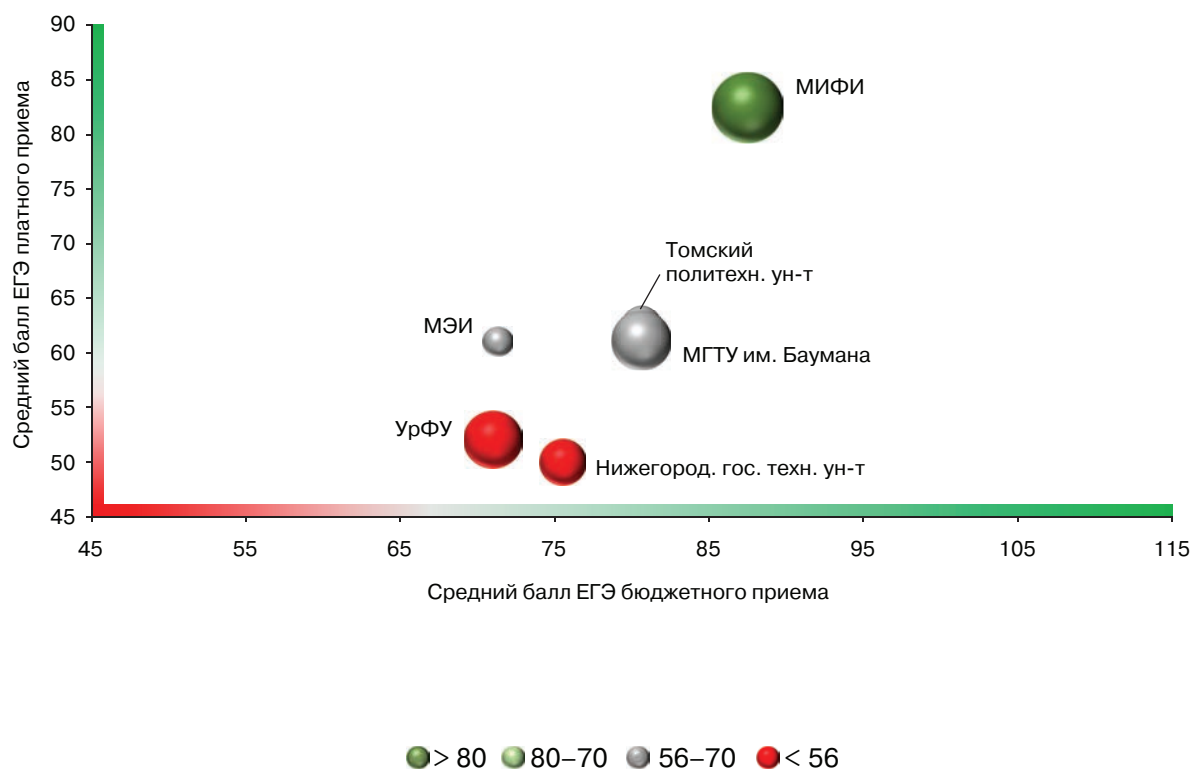


Рис. 1.66. Ядерные физика и технологии



Серия рисунков 2. Стоимость образовательных программ и качество платного приема, 2016

Цвет и величина кругов на рисунках отражают результаты приема на платные места в 2016 г.

Рис. 2.1. **Авиационная и ракетно-космическая техника**

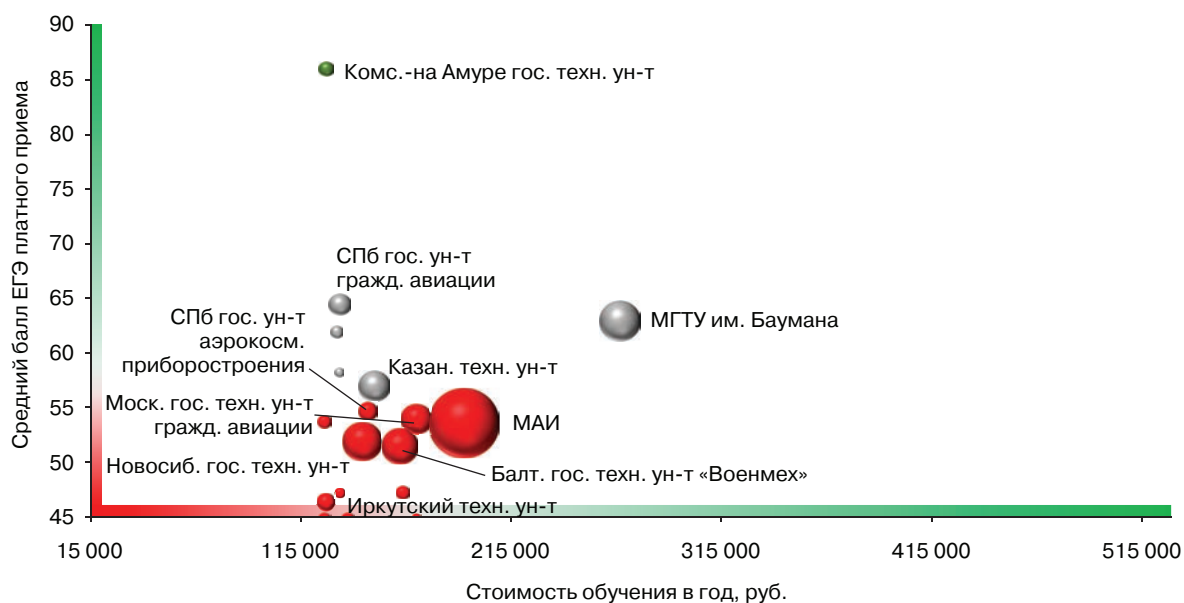


Рис. 2.2. **Авиационные системы (эксплуатация)**

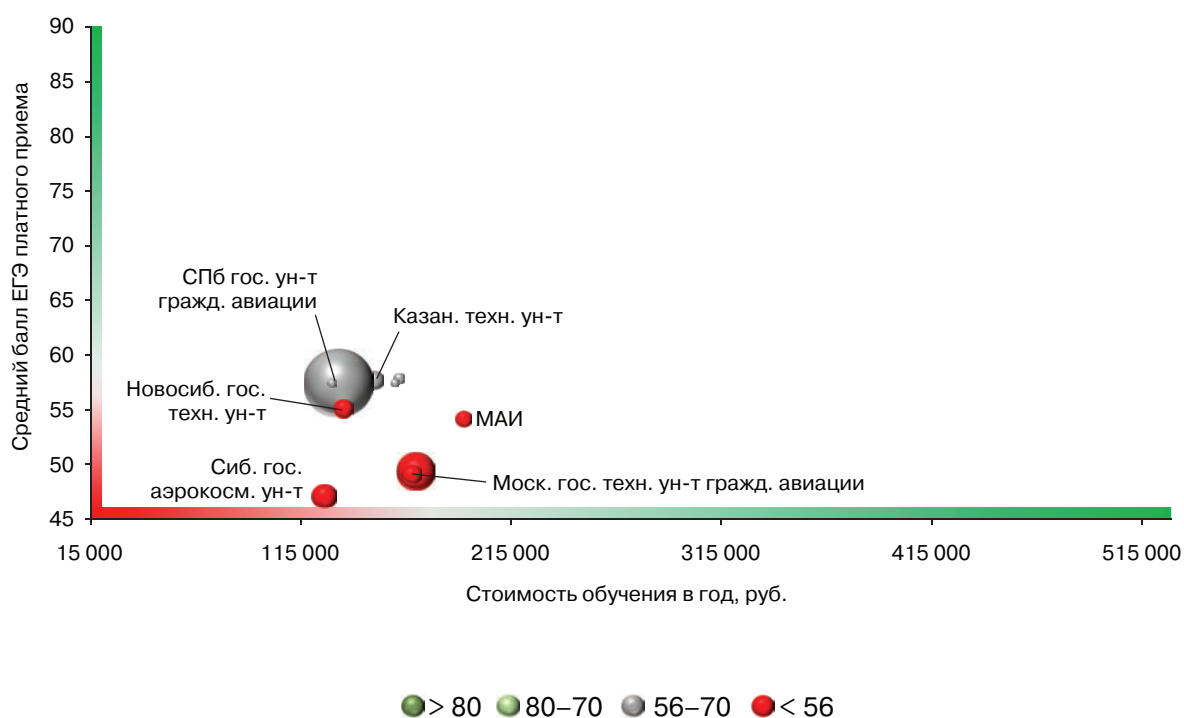


Рис. 2.3. Автоматика и управление

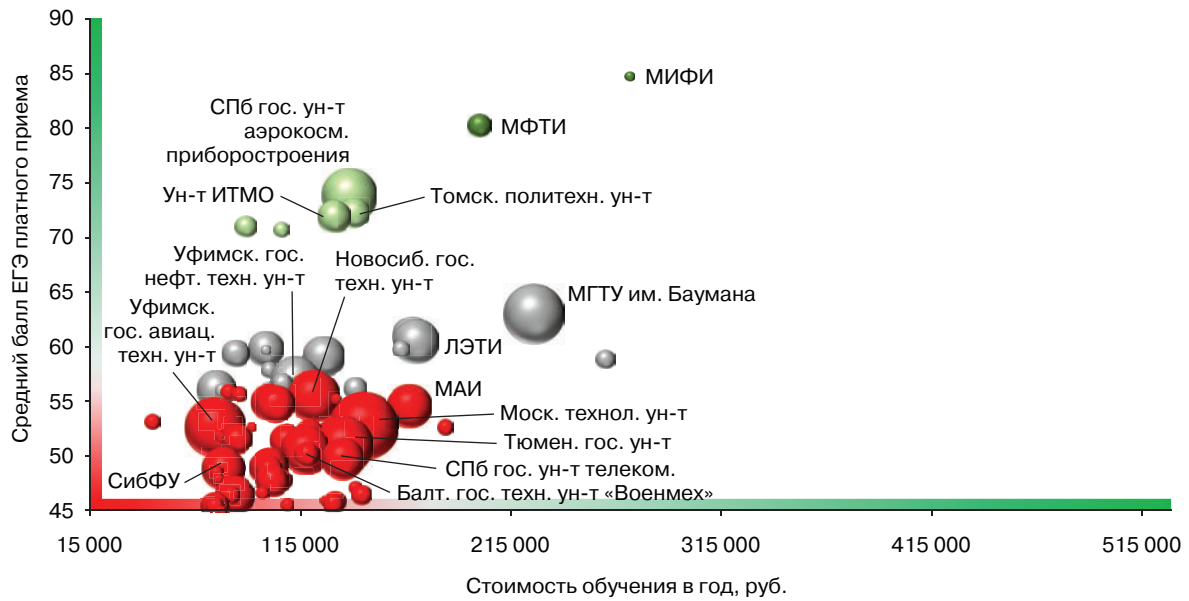
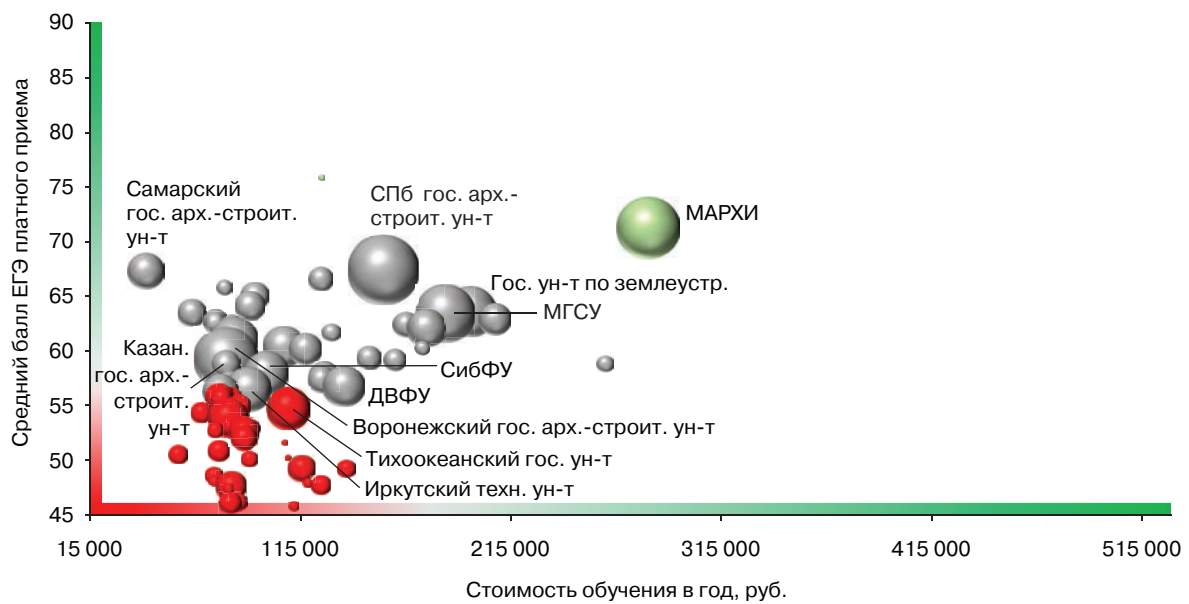


Рис. 2.4. Архитектура и строительство



● > 80 ● 80-70 ● 56-70 ● < 56

Рис. 2.5. Библиотеки и архивы

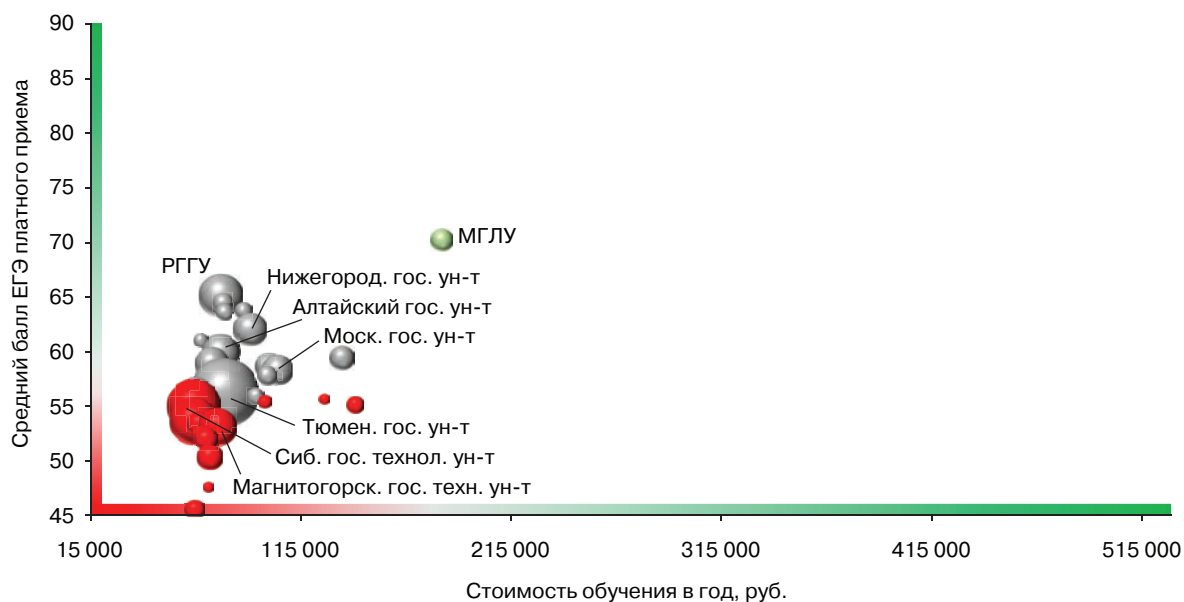
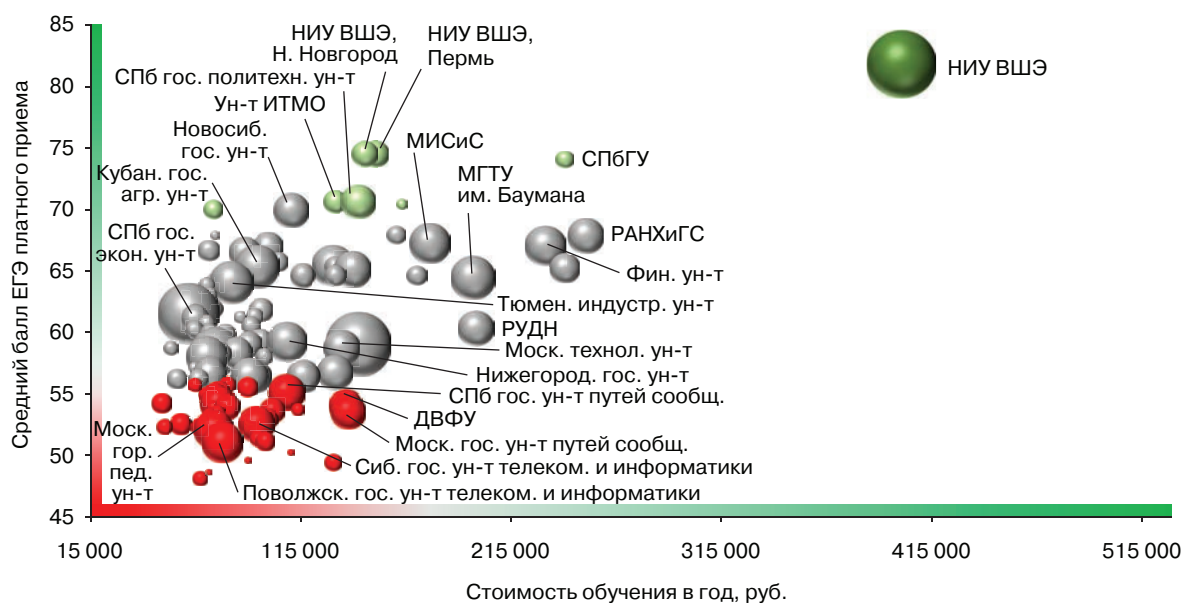


Рис. 2.6. Бизнес-информатика



● > 80 ● 80–70 ● 56–70 ● < 56

Рис. 2.7. Биология

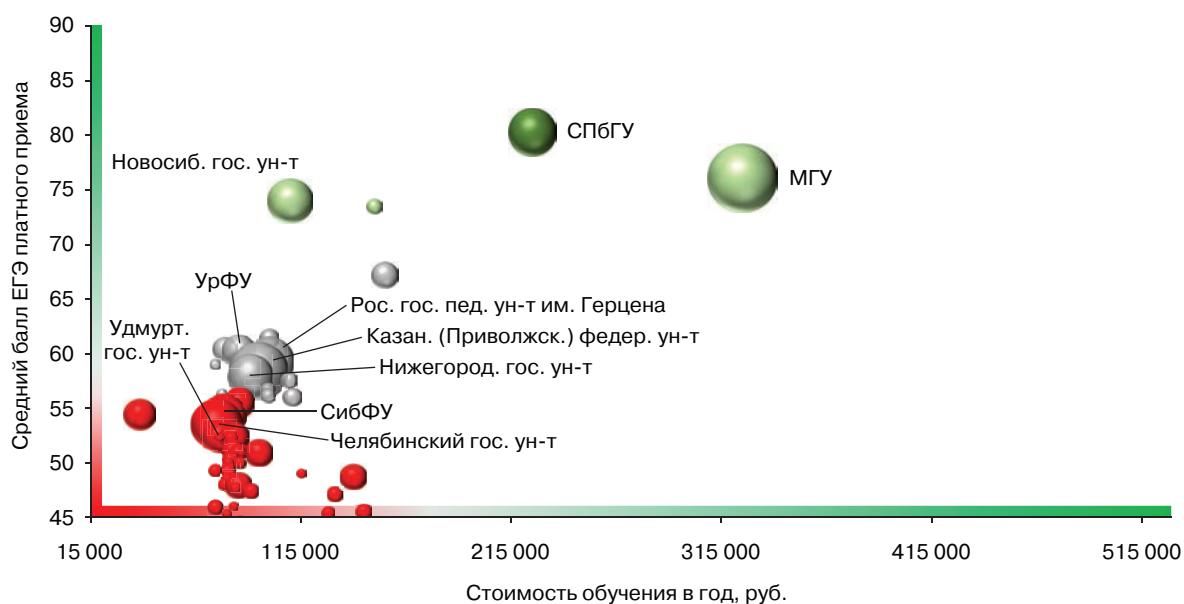
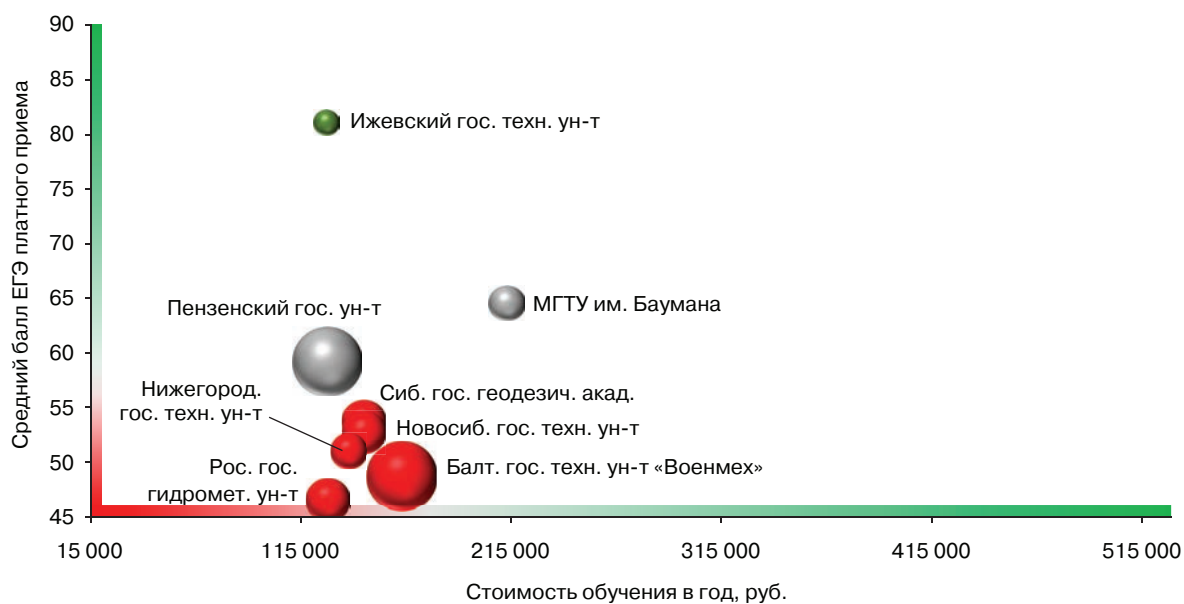


Рис. 2.8. Вооружение



● > 80 ● 80-70 ● 56-70 ● < 56

Рис. 2.9. Востоковедение и африканистика

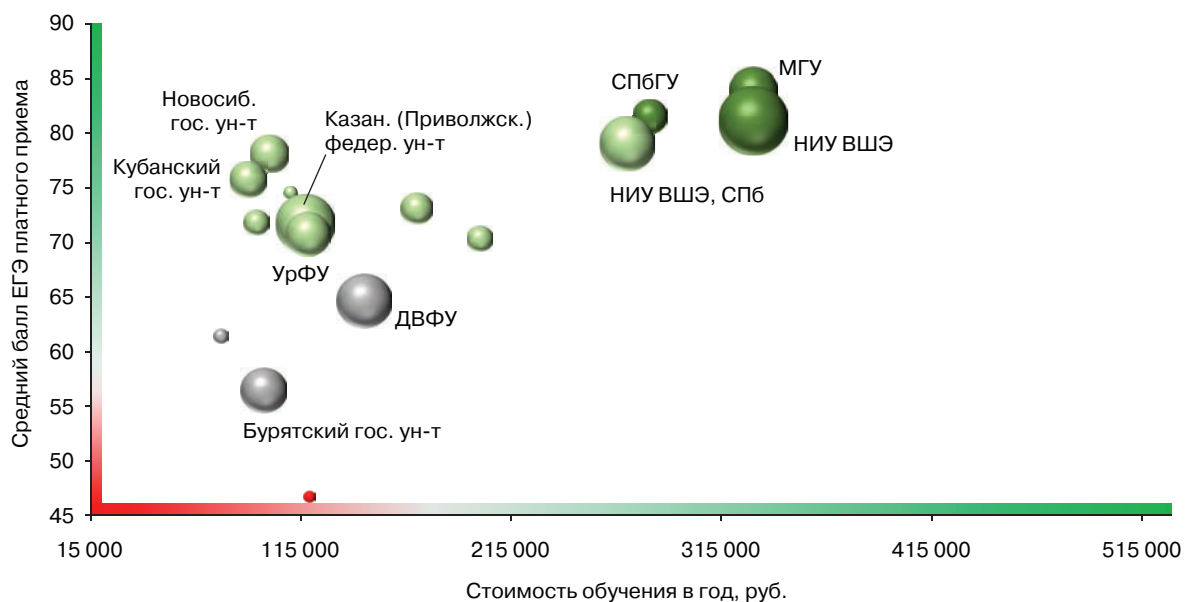
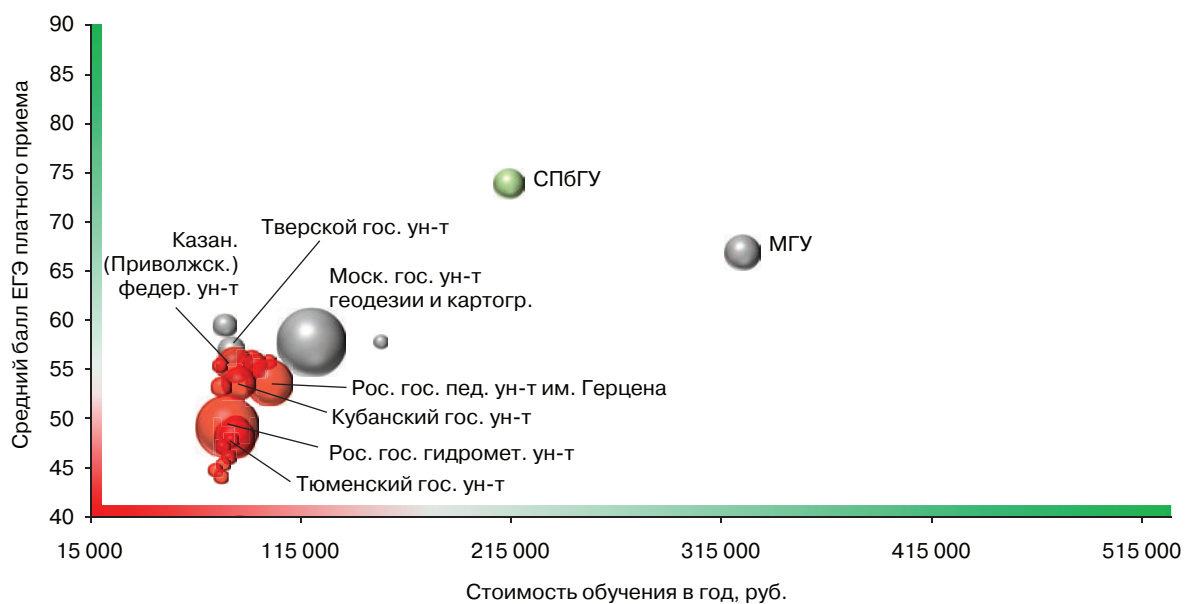


Рис. 2.10. География



● > 80 ● 80–70 ● 56–70 ● < 56

Рис. 2.11. Геодезия и землеустройство

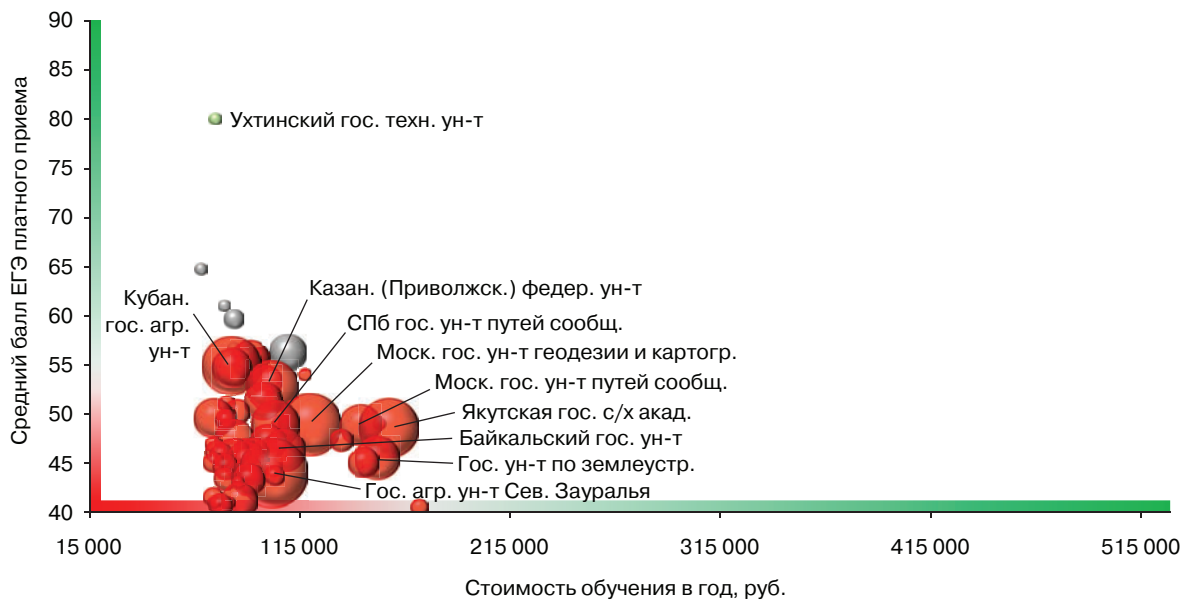
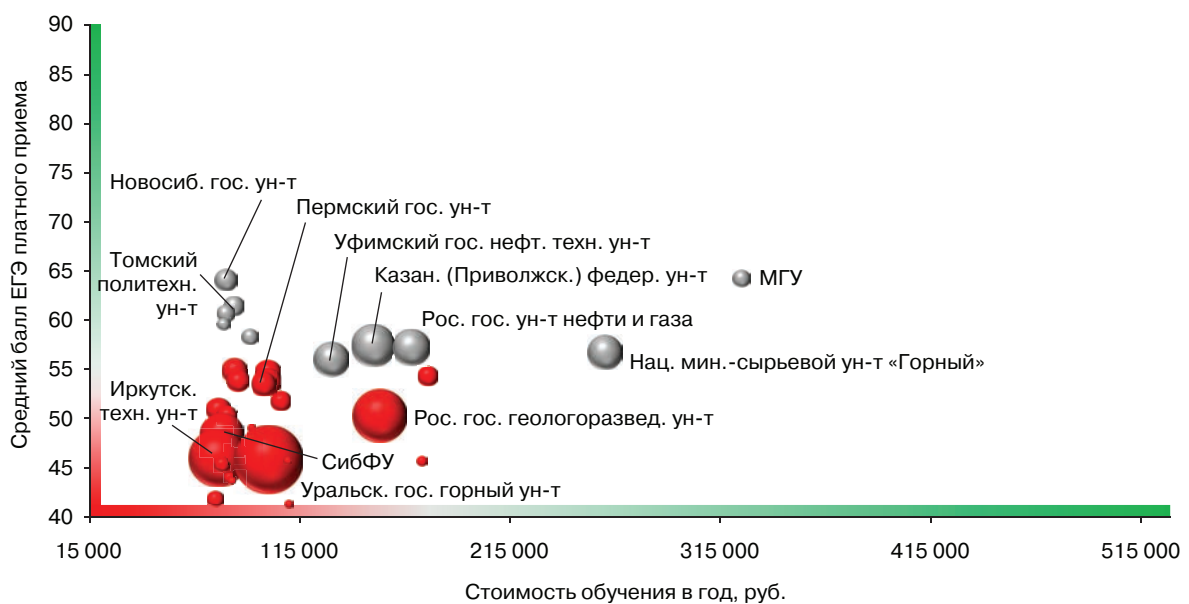


Рис. 2.12. Геология



● > 80 ● 80–70 ● 56–70 ● < 56

Рис. 2.13. Государственное и муниципальное управление

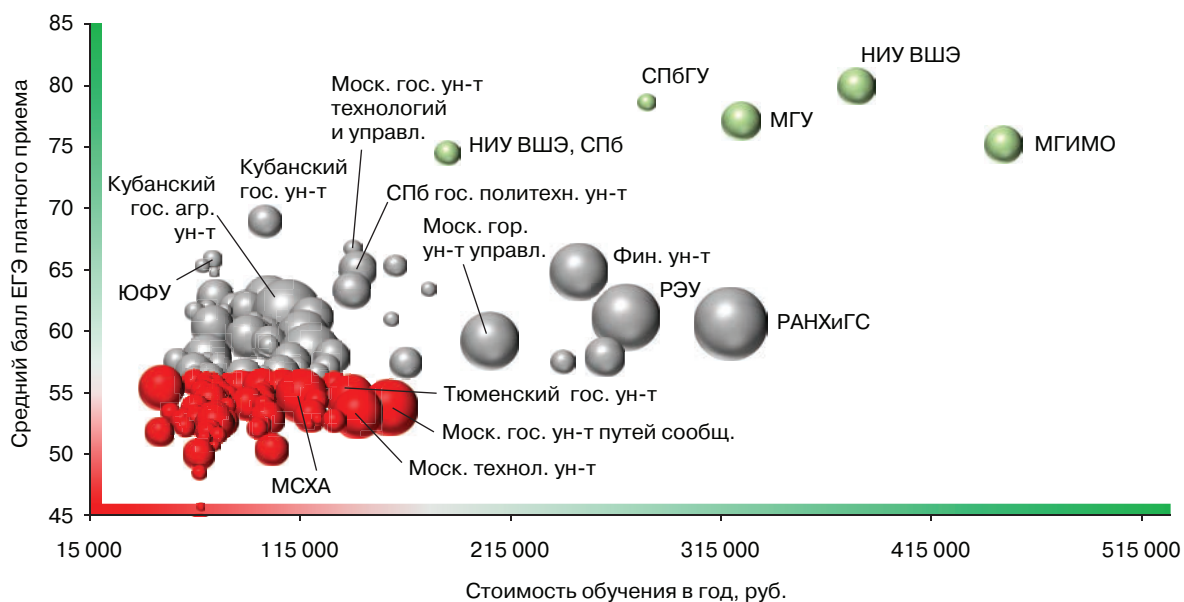
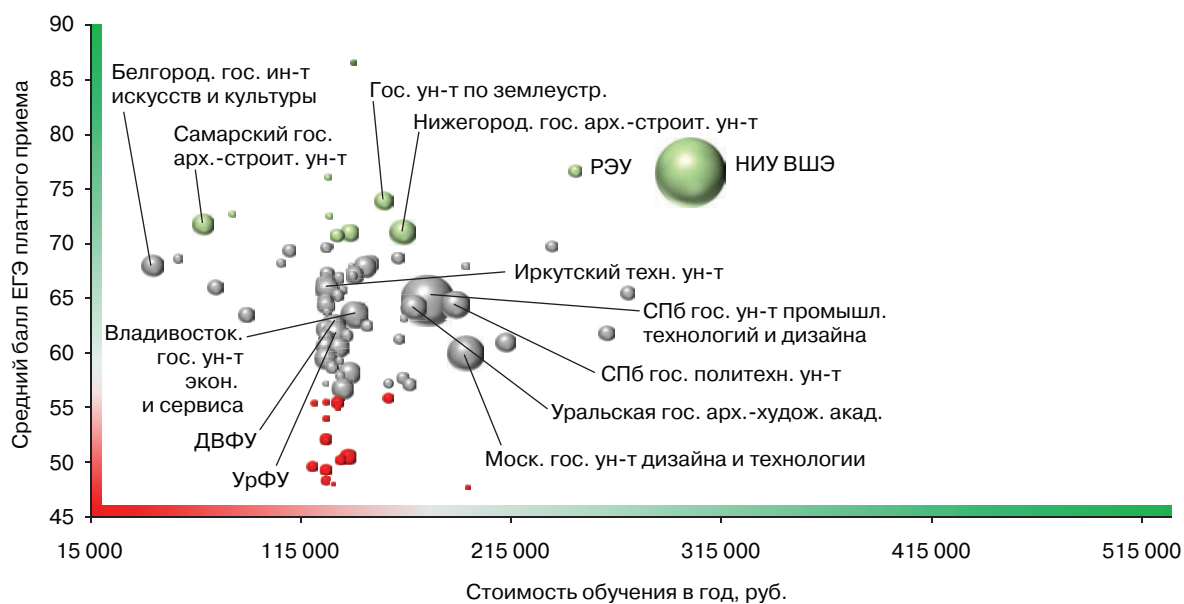


Рис. 2.14. Дизайн



● > 80 ● 80–70 ● 56–70 ● < 56

Рис. 2.15. Журналистика и литературное творчество

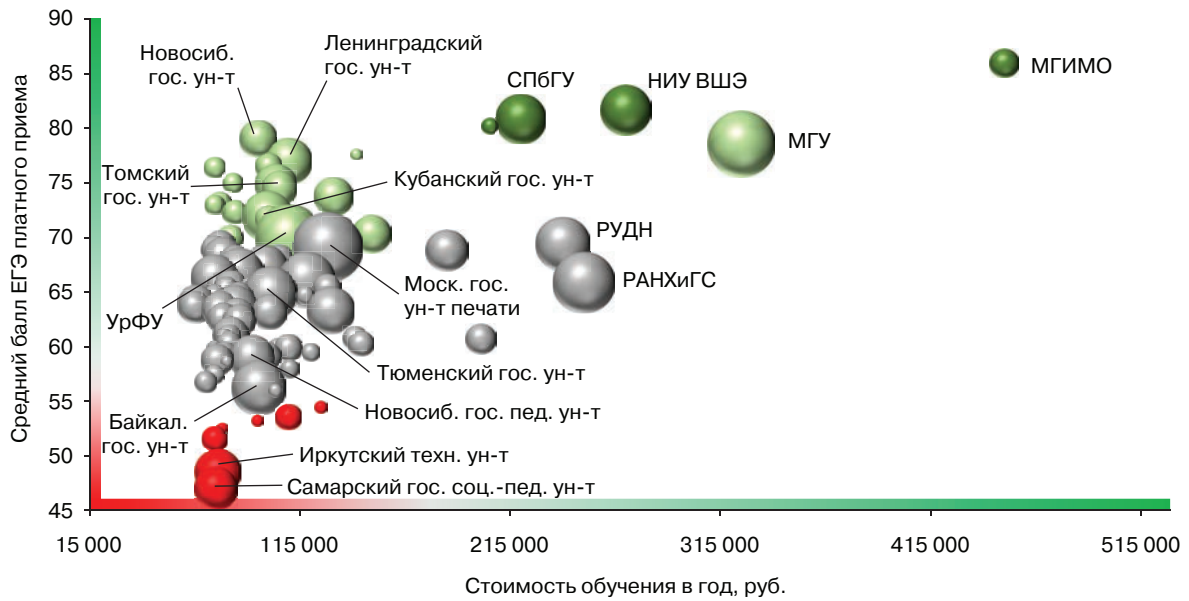


Рис. 2.16. Здравоохранение

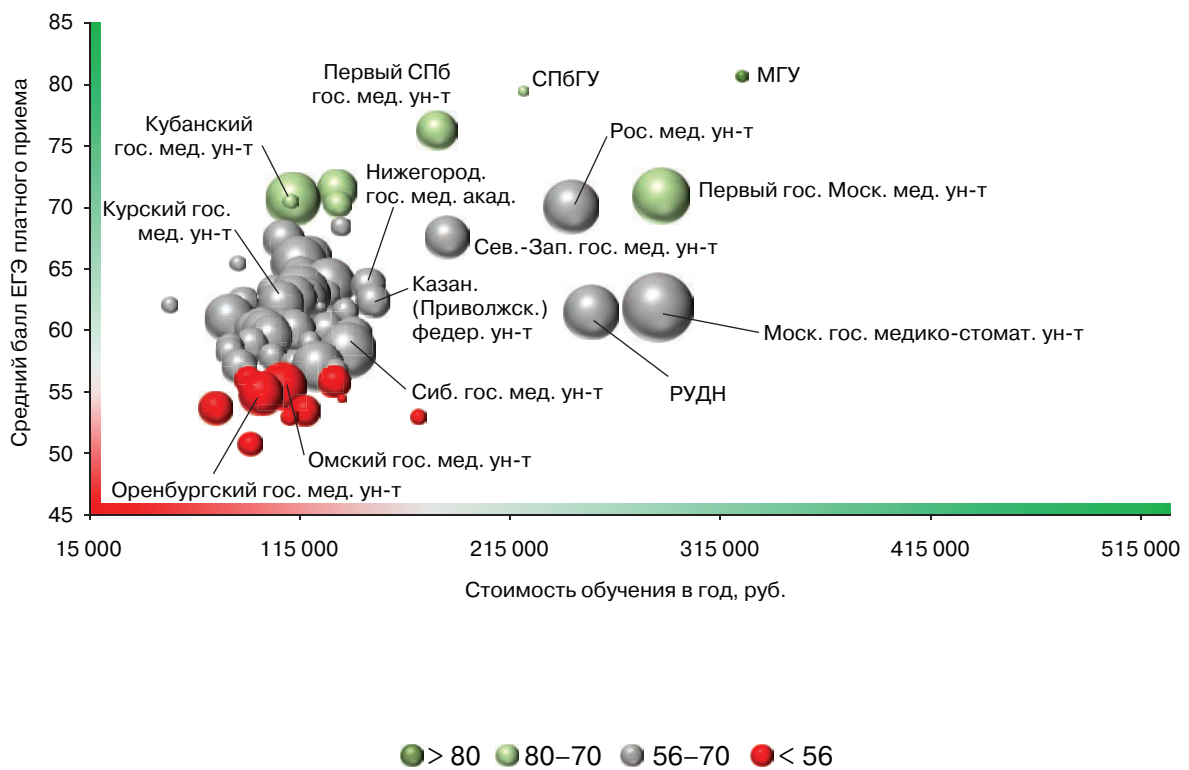


Рис. 2.17. **Издательское дело**

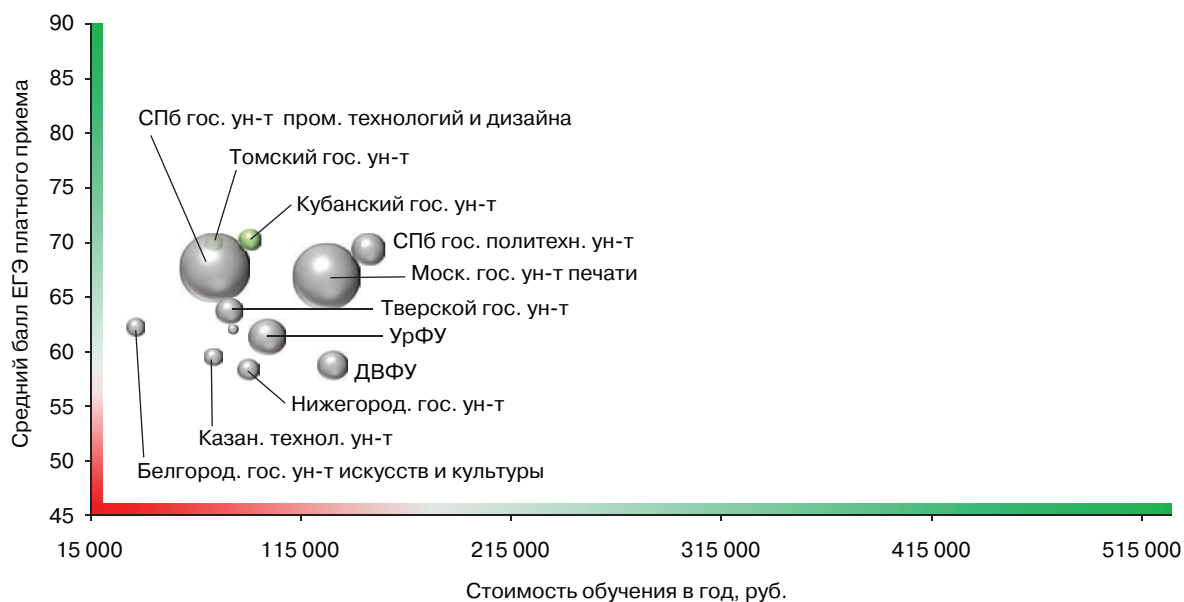


Рис. 2.18. **Информатика и вычислительная техника**

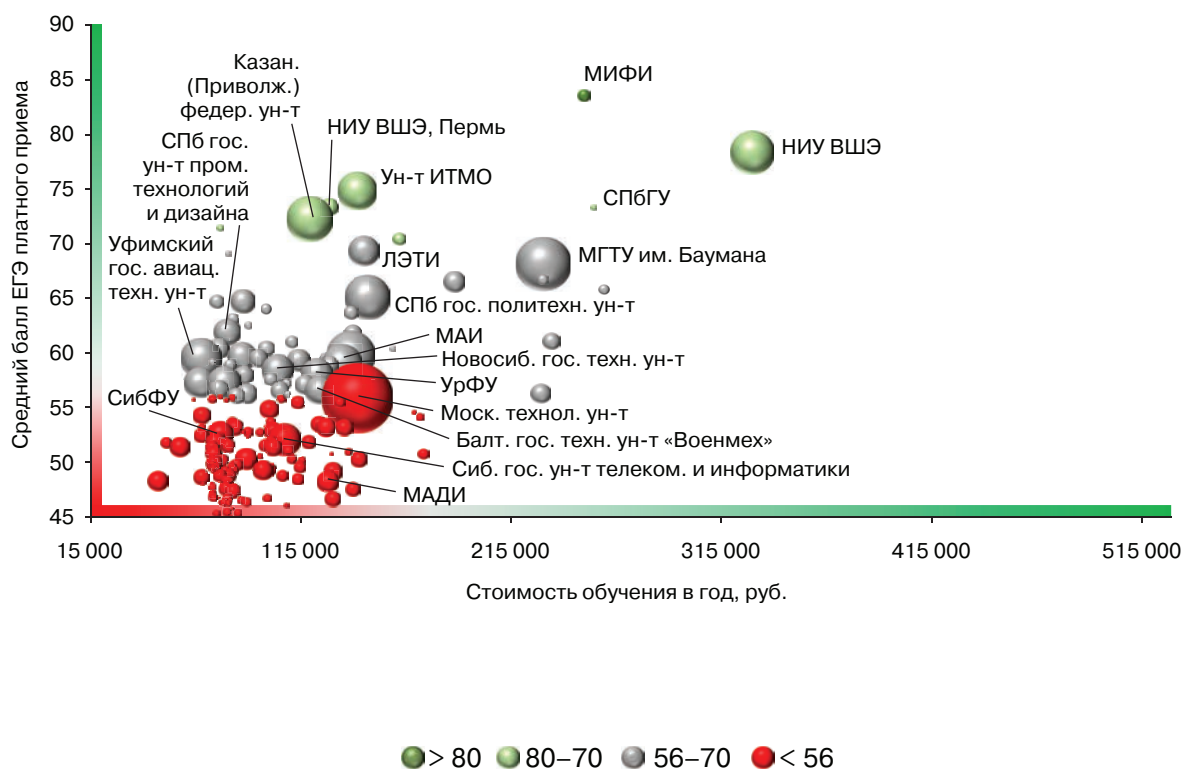


Рис. 2.19. Информационная безопасность

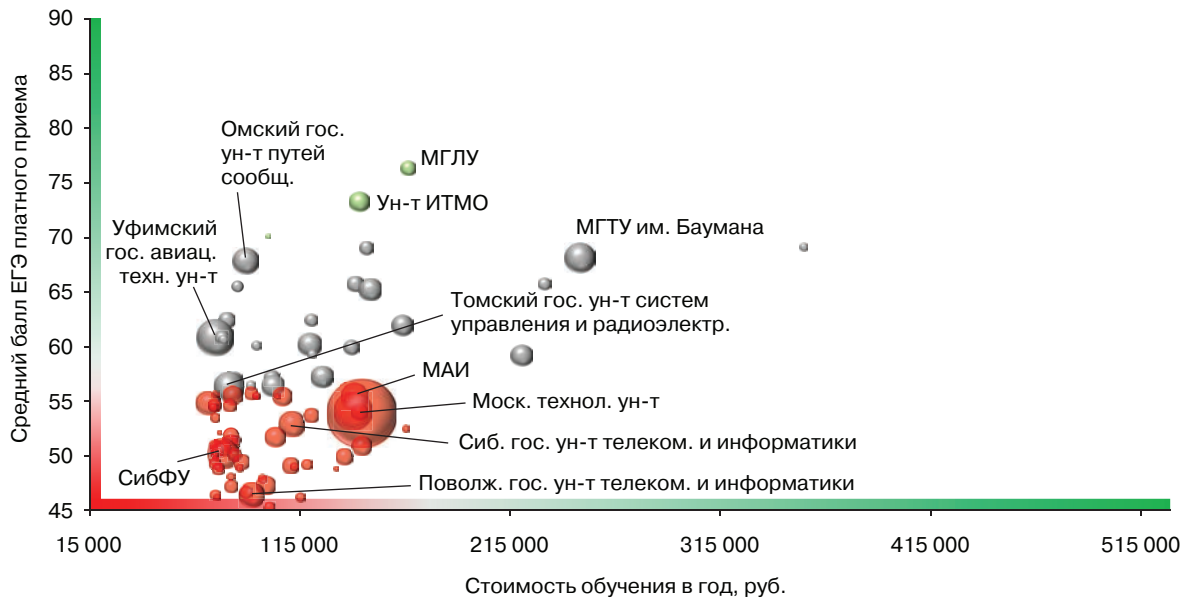
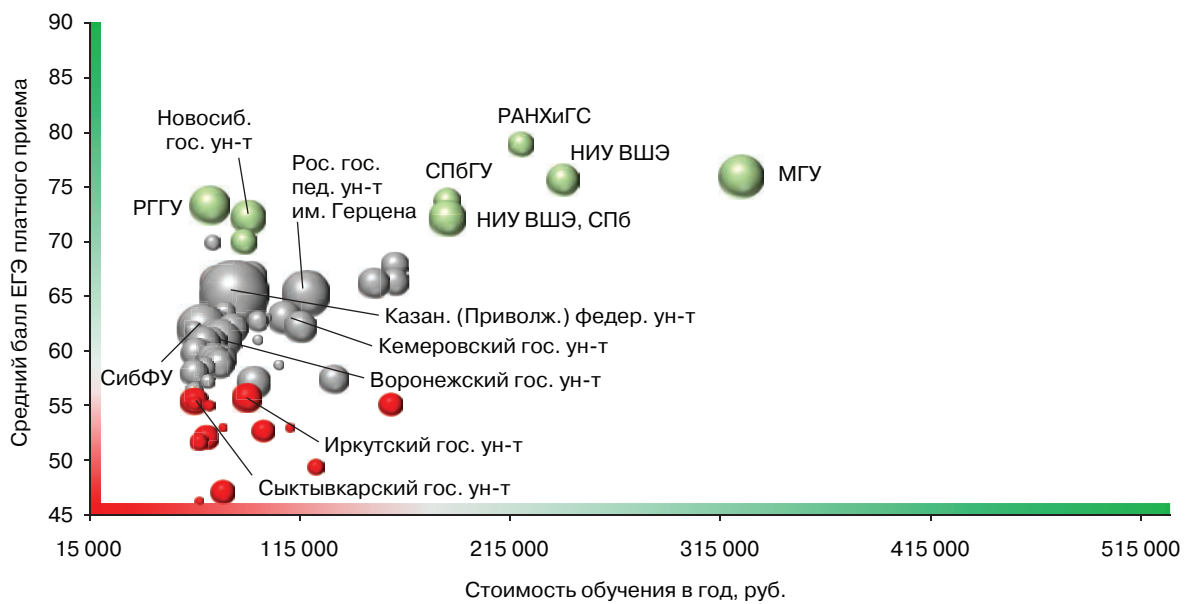


Рис. 2.20. История



● > 80 ● 80–70 ● 56–70 ● < 56

Рис. 2.21. **Культурология**

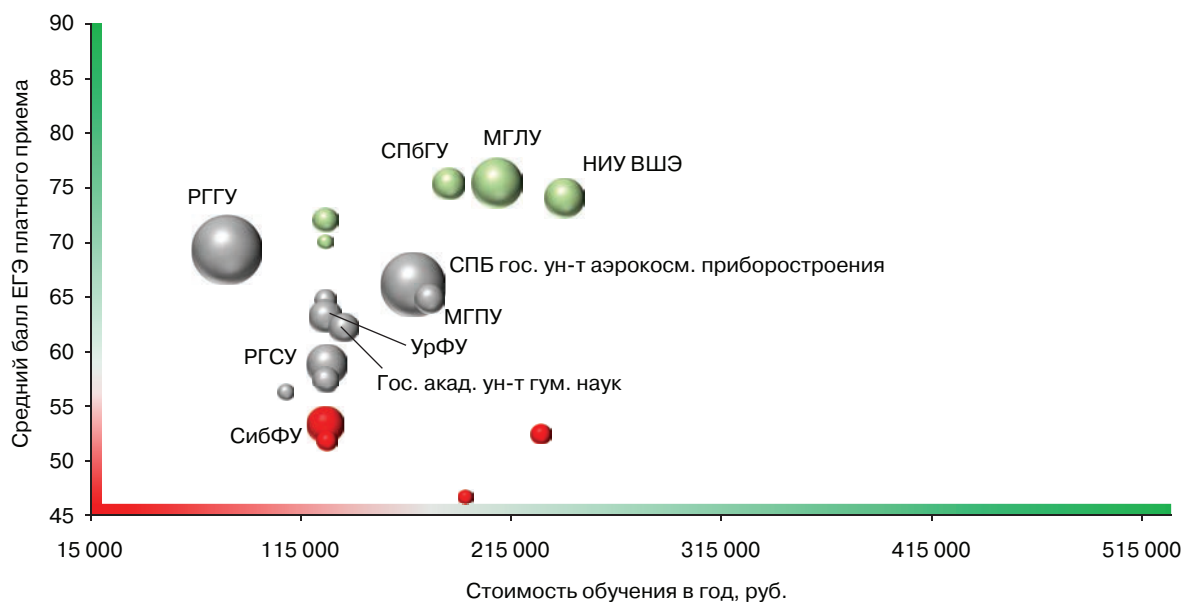
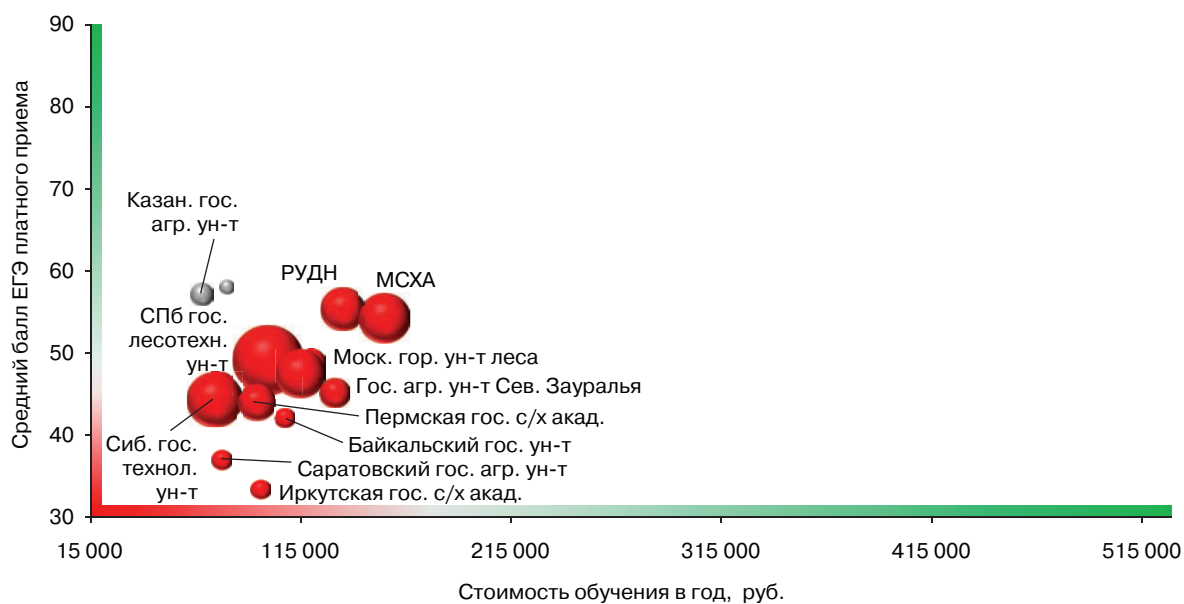


Рис. 2.22. **Лесное дело**



● > 80 ● 80-70 ● 56-70 ● < 56

Рис. 2.23. Лингвистика и иностранные языки

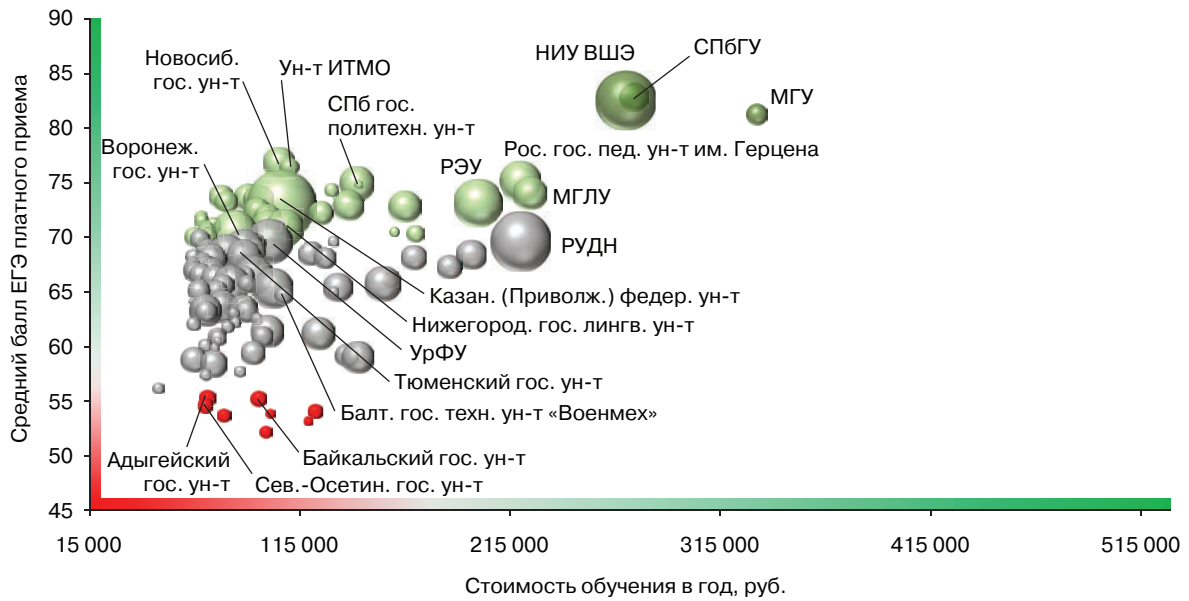
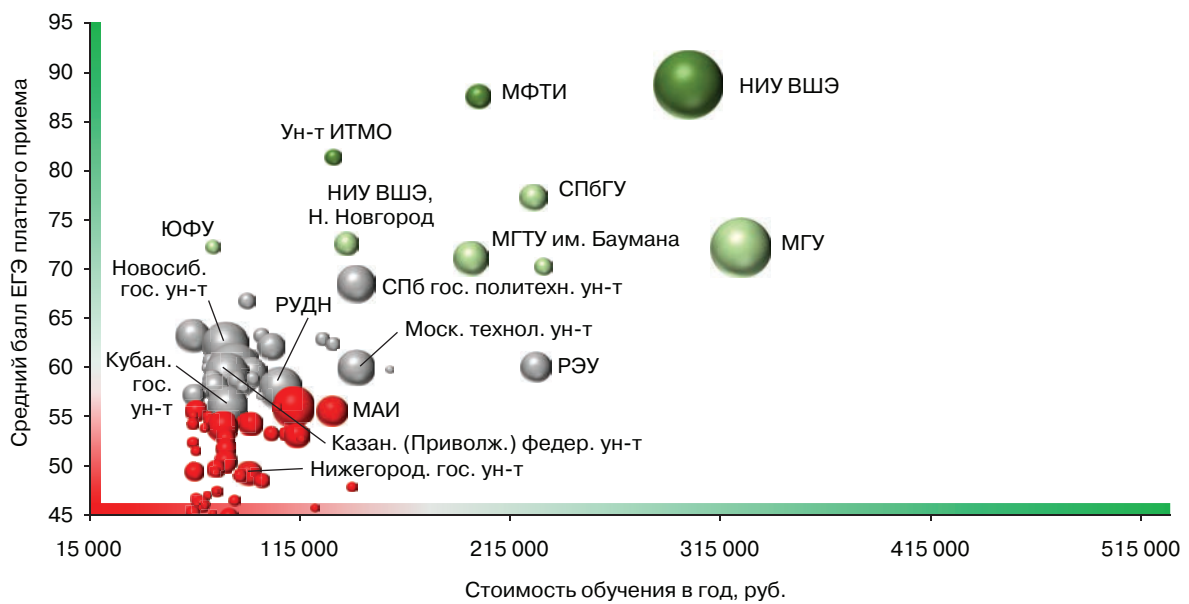


Рис. 2.24. Математика



● > 80 ● 80–70 ● 56–70 ● < 56

Рис. 2.25. **Материалы**

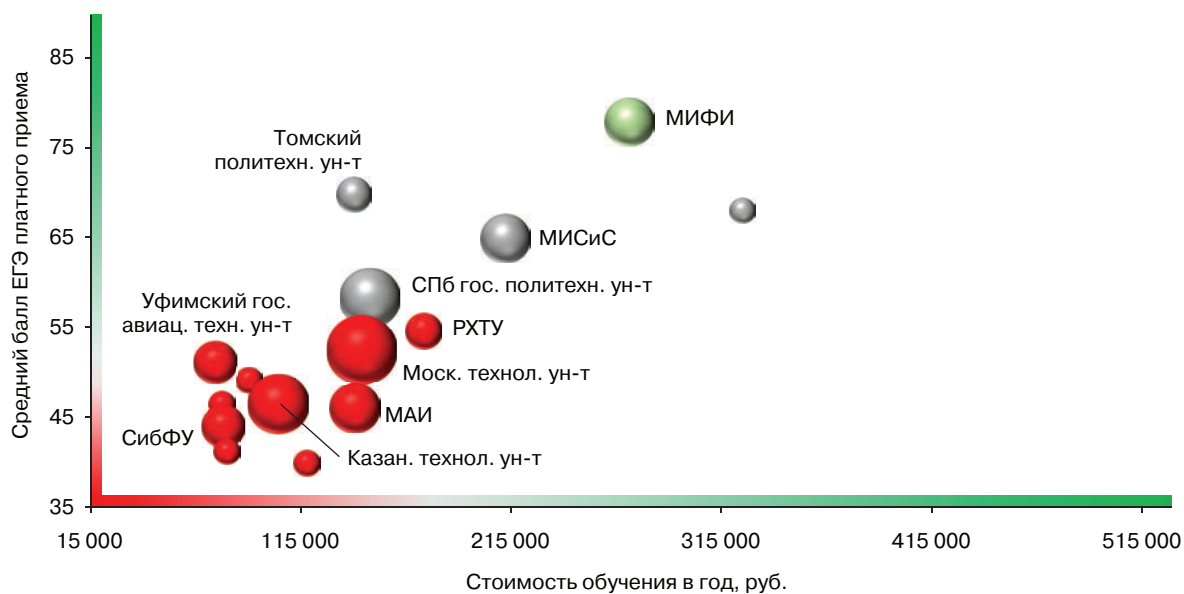
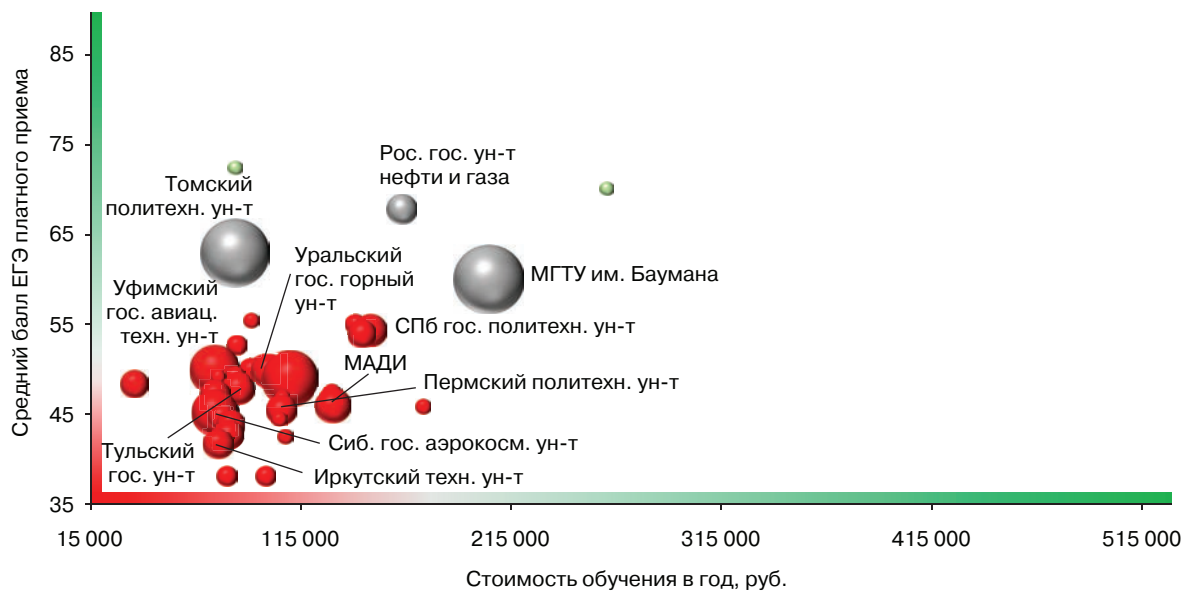


Рис. 2.26. **Машиностроение**



● > 80 ● 80–70 ● 56–70 ● < 56

Рис. 2.27. **Международные отношения**

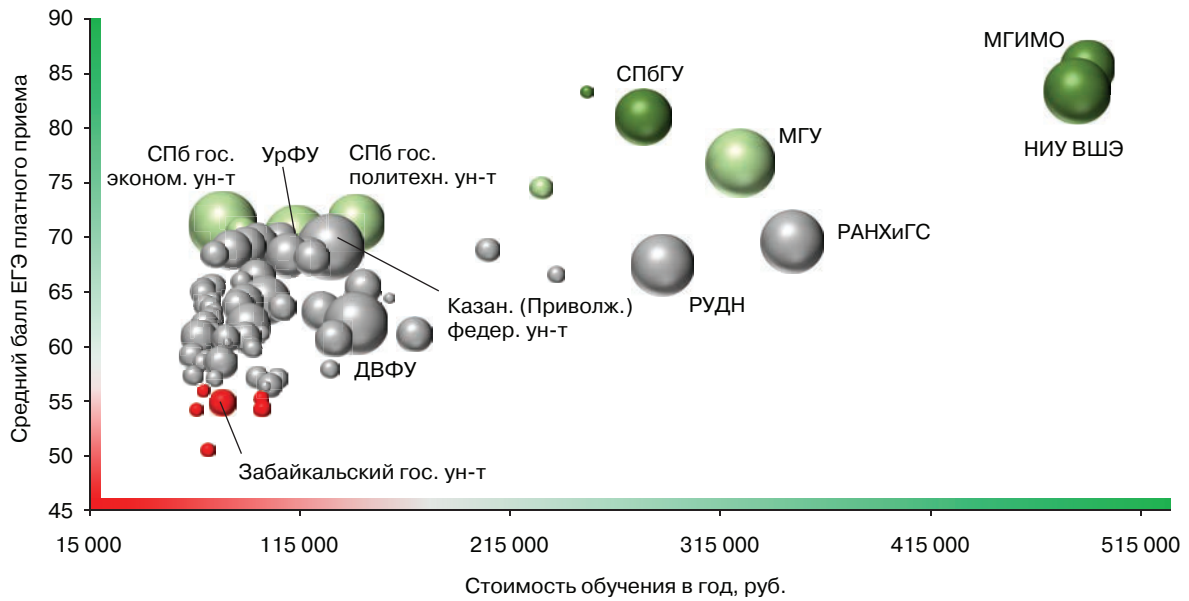
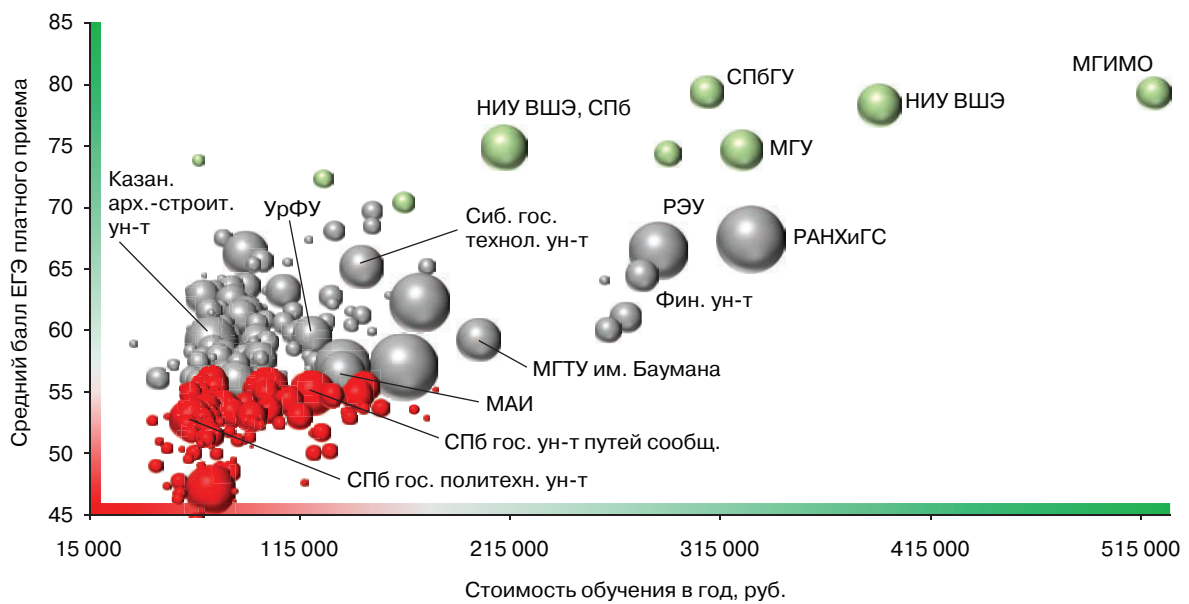


Рис. 2.28. **Менеджмент**



● > 80 ● 80-70 ● 56-70 ● < 56

Рис. 2.29. **Металлургия**

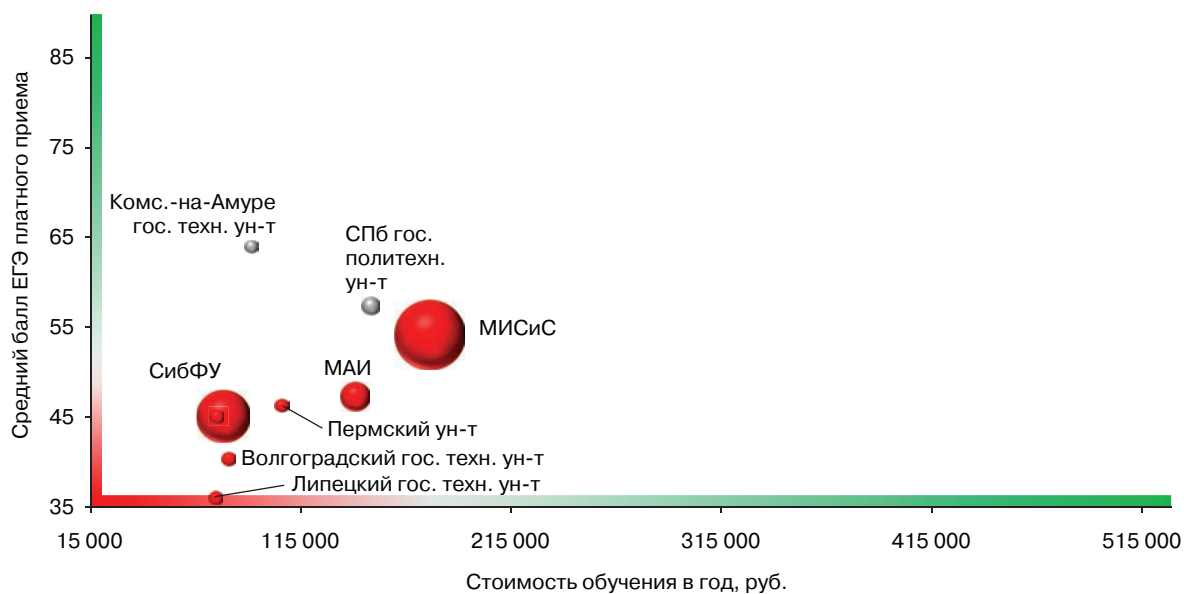
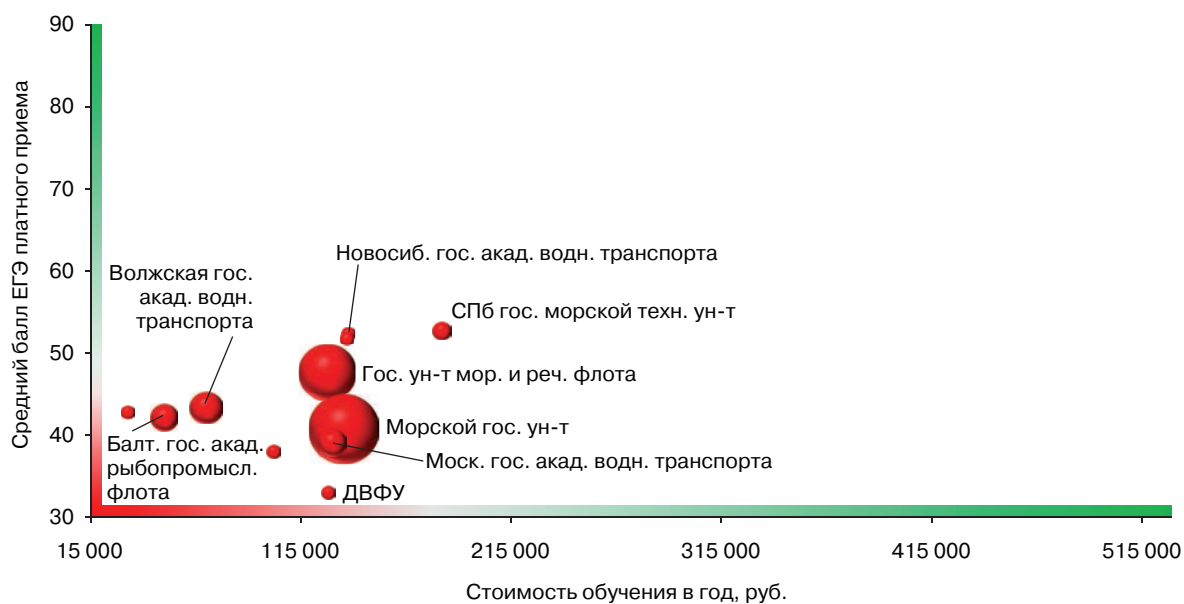


Рис. 2.30. **Морская техника**



● > 80 ● 80–70 ● 56–70 ● < 56

Рис. 2.31. Нефтегазовое дело

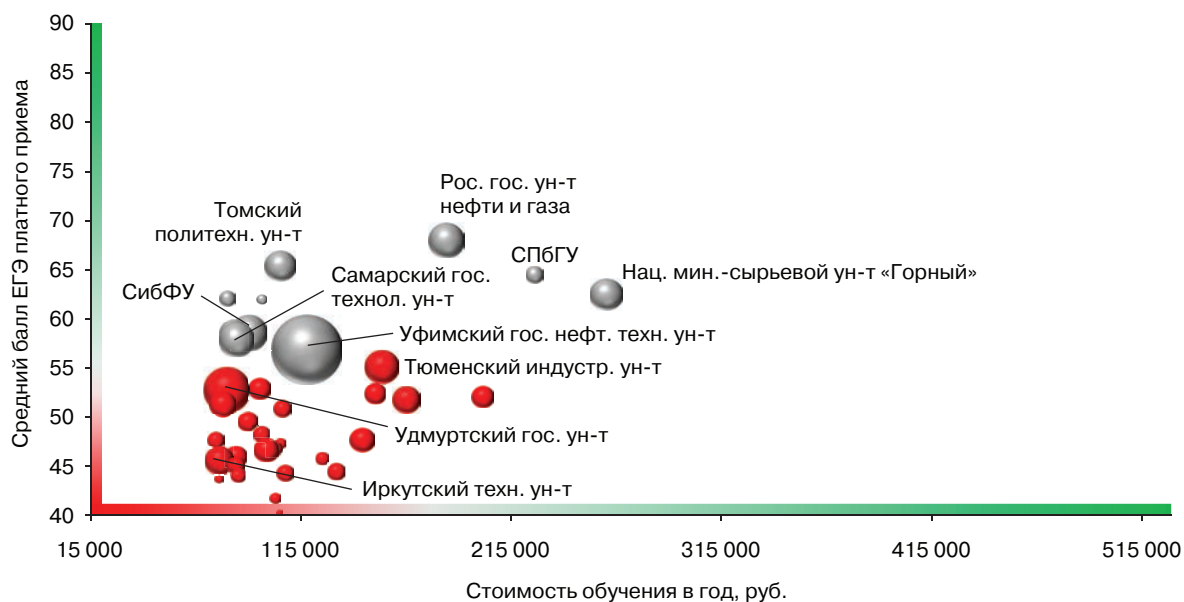
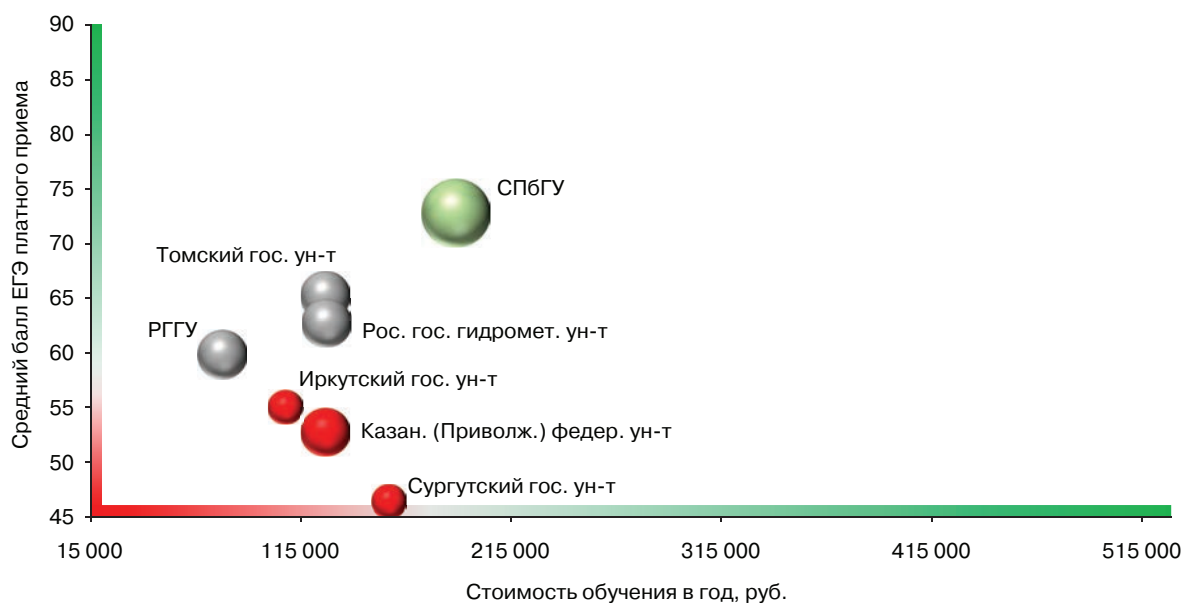


Рис. 2.32. Охрана памятников



● > 80 ● 80–70 ● 56–70 ● < 56

Рис. 2.33. Педагогическое образование

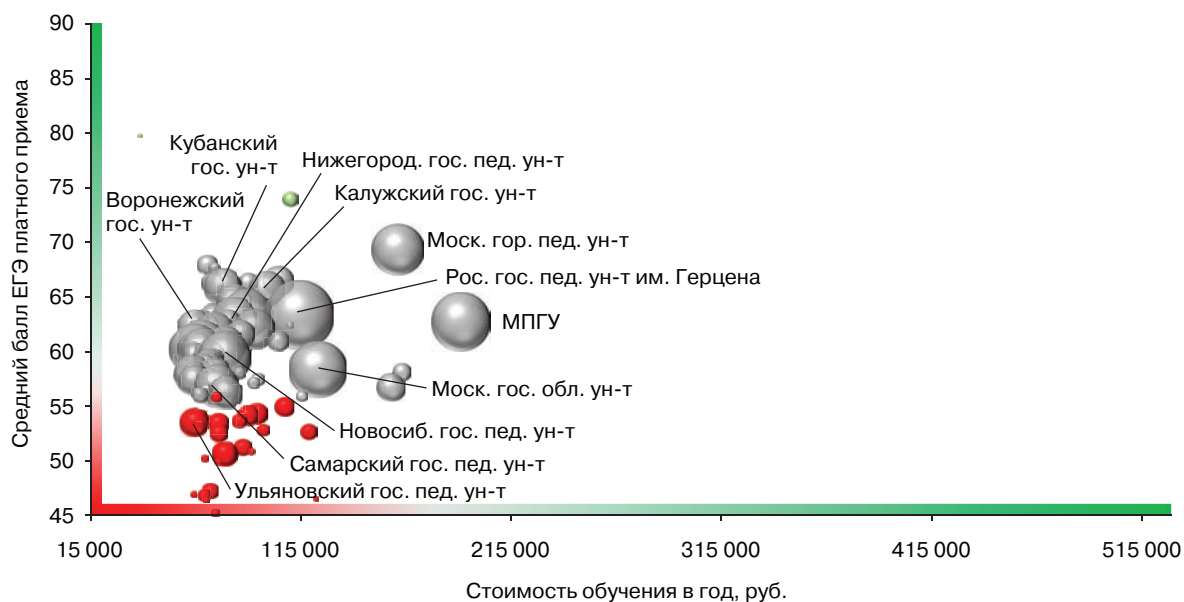
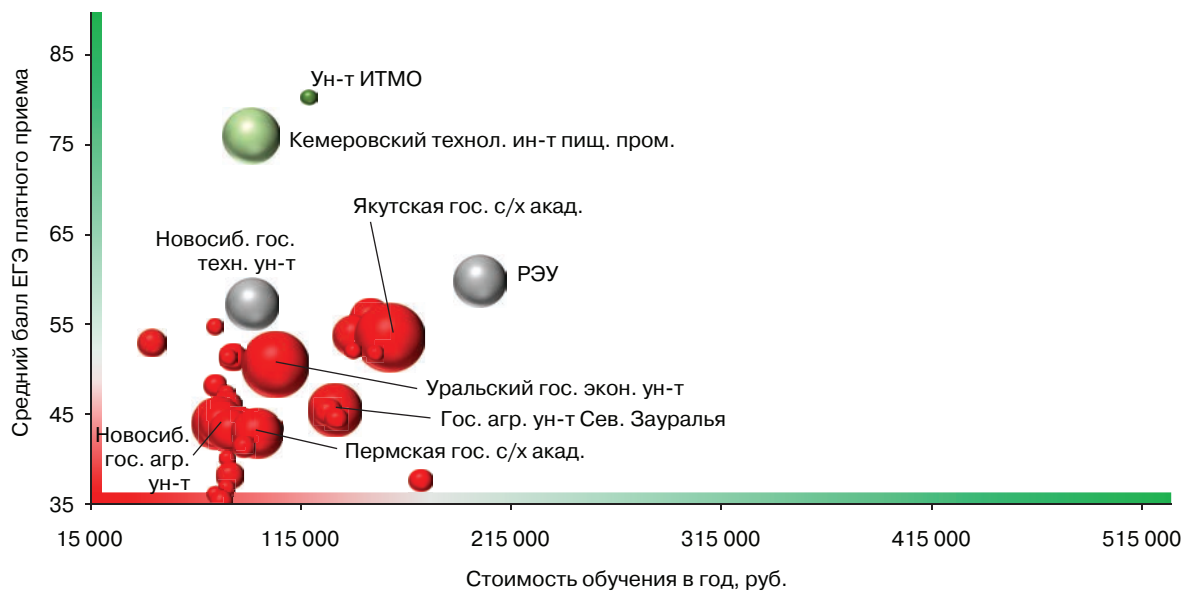


Рис. 2.34. Пищевые технологии



● > 80 ● 80–70 ● 56–70 ● < 56

Рис. 2.35. **Политология**

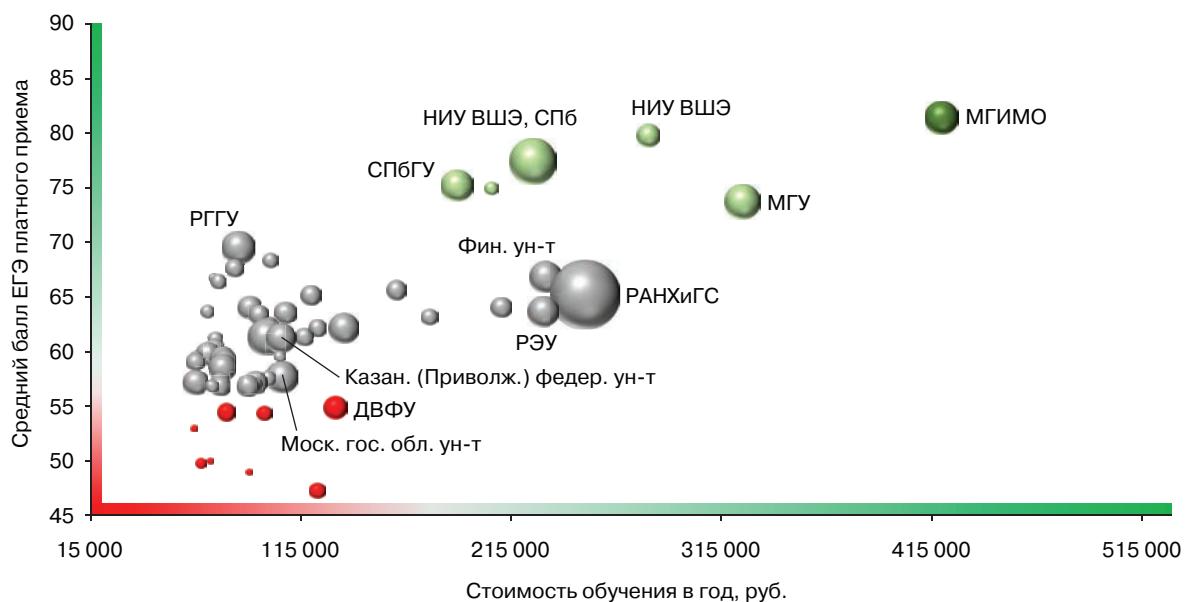
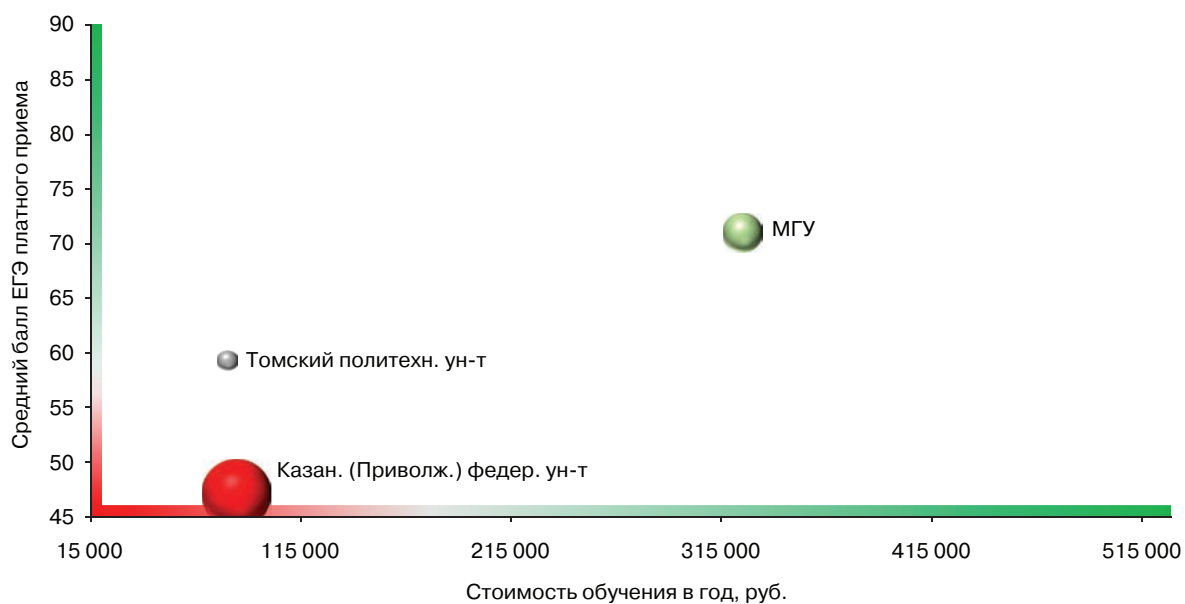


Рис. 2.36. **Почвоведение**



● > 80 ● 80–70 ● 56–70 ● < 56

Рис. 2.37. **Приборостроение и оптотехника**

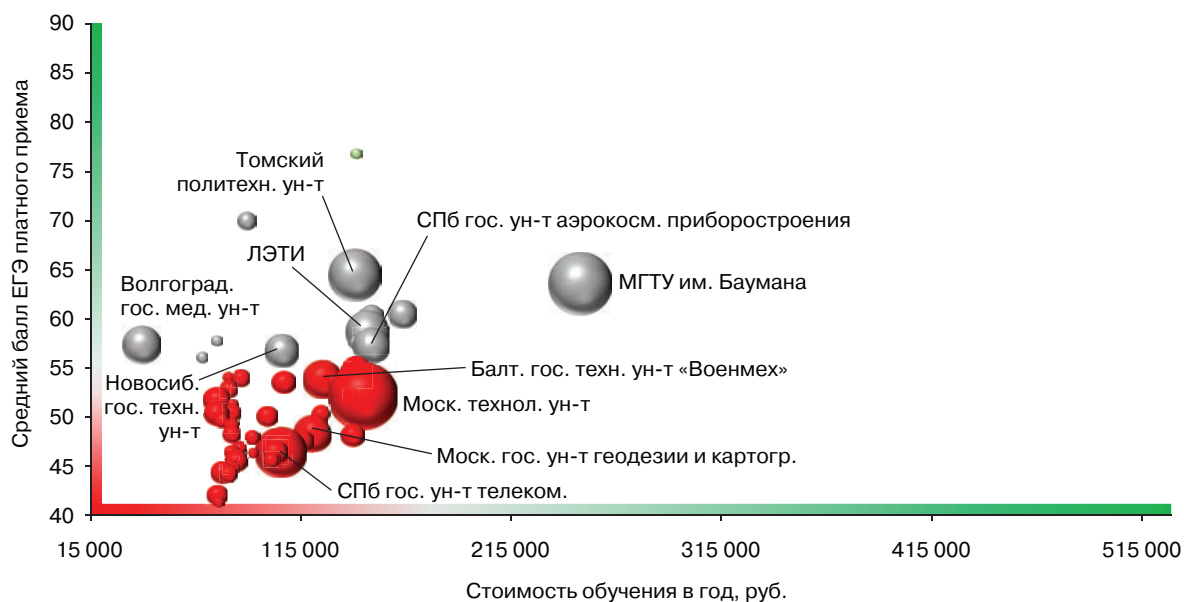
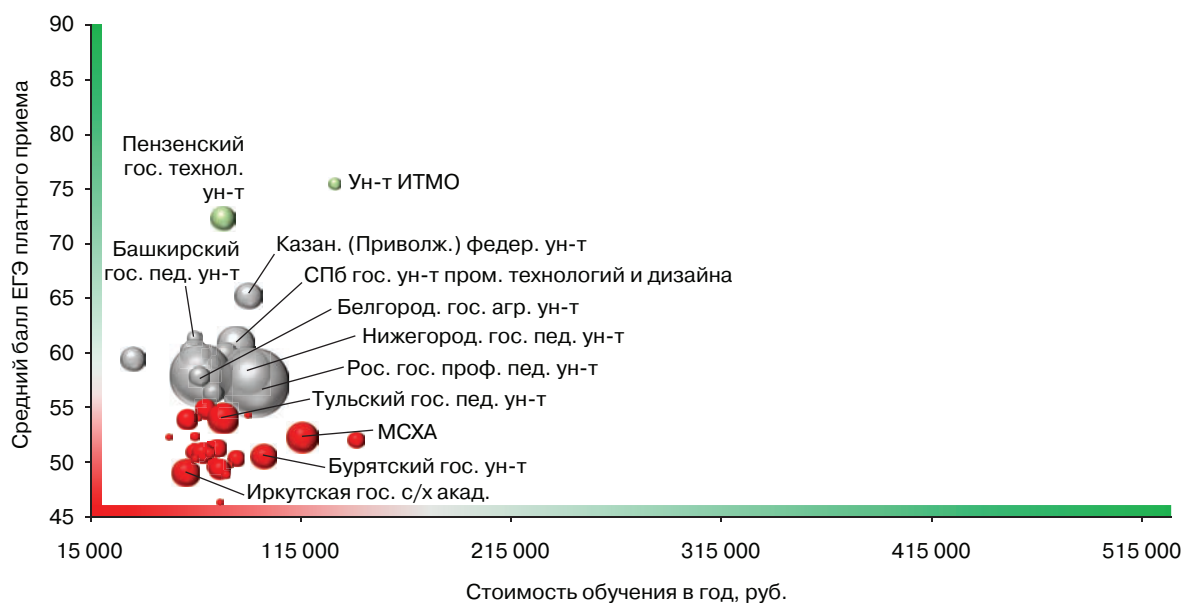


Рис. 2.38. **Профессиональное обучение**



● > 80 ● 80–70 ● 56–70 ● < 56

Рис. 2.39. Психология

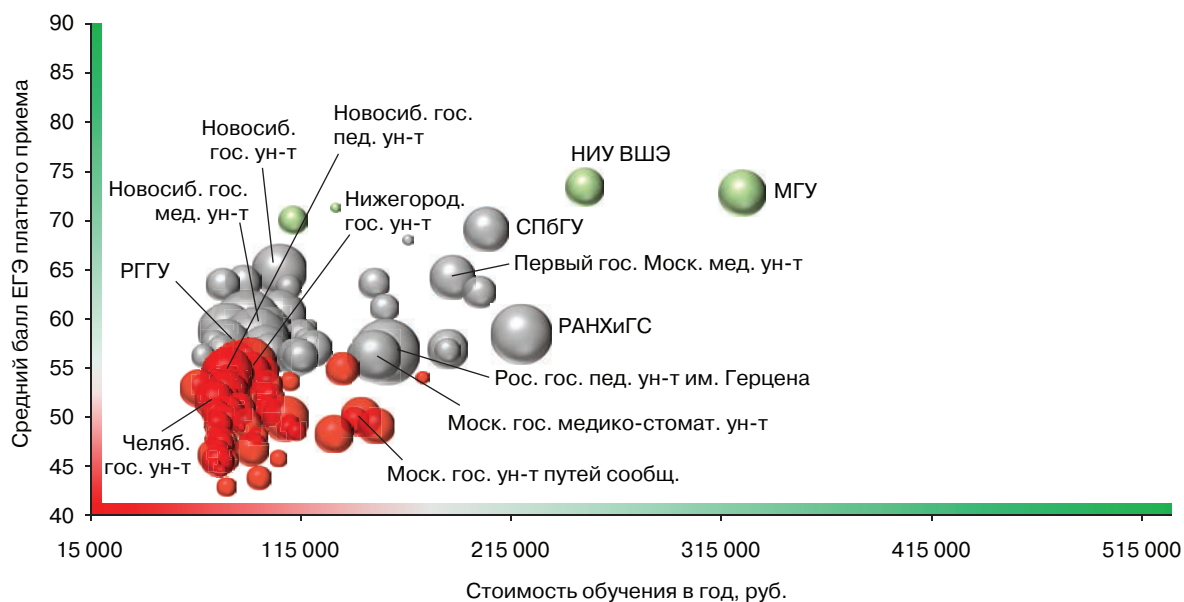
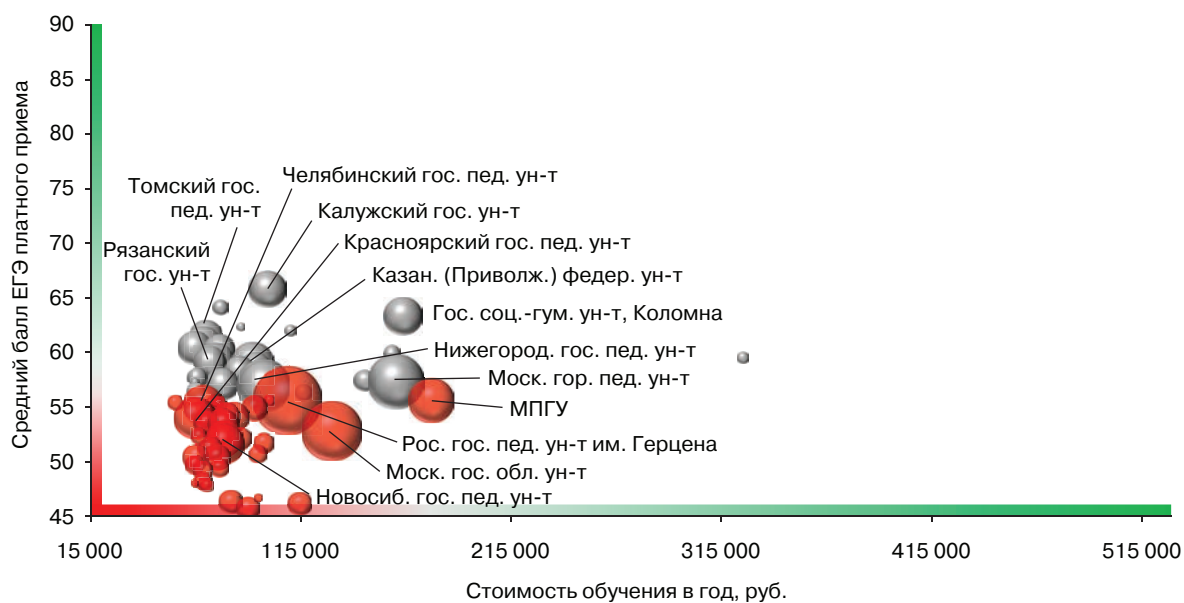


Рис. 2.40. Психолого-педагогическое и специальное (дефектологическое) образование



● > 80 ● 80-70 ● 56-70 ● < 56

Рис. 2.41. Реклама и связи с общественностью

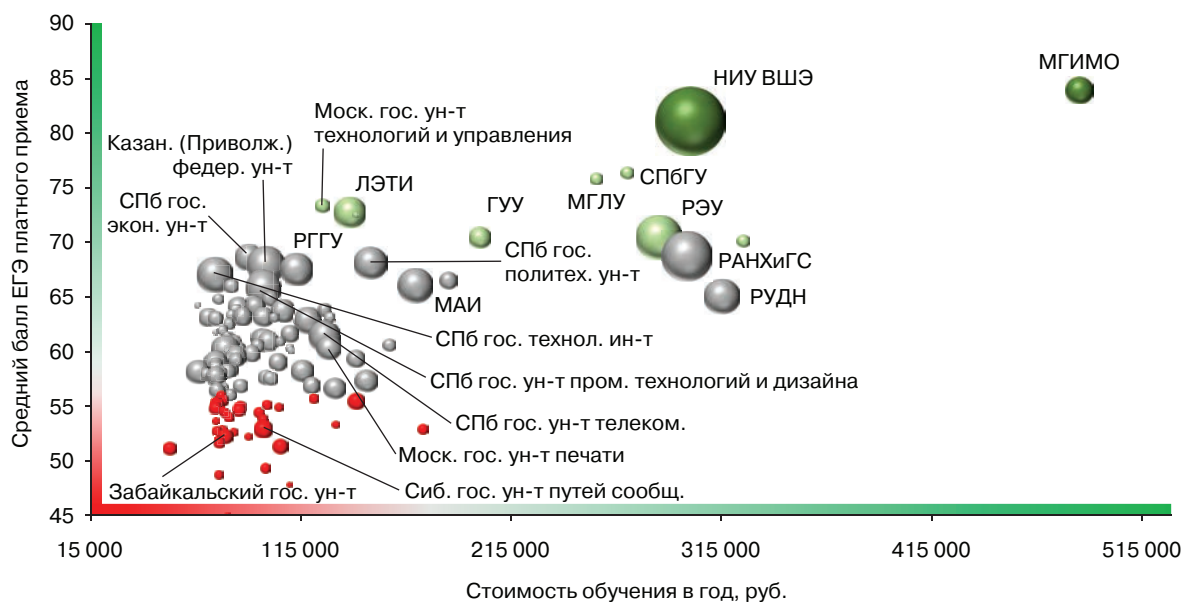
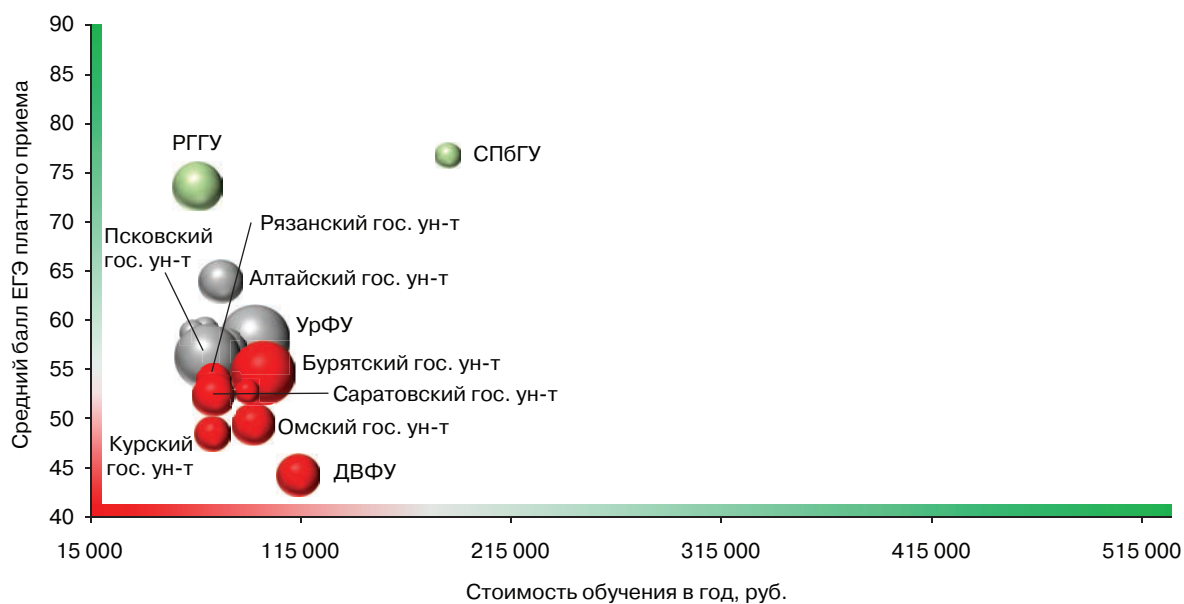


Рис. 2.42. Религиоведение и теология



● > 80 ● 80–70 ● 56–70 ● < 56

Рис. 2.43. Сельское и рыбное хозяйство

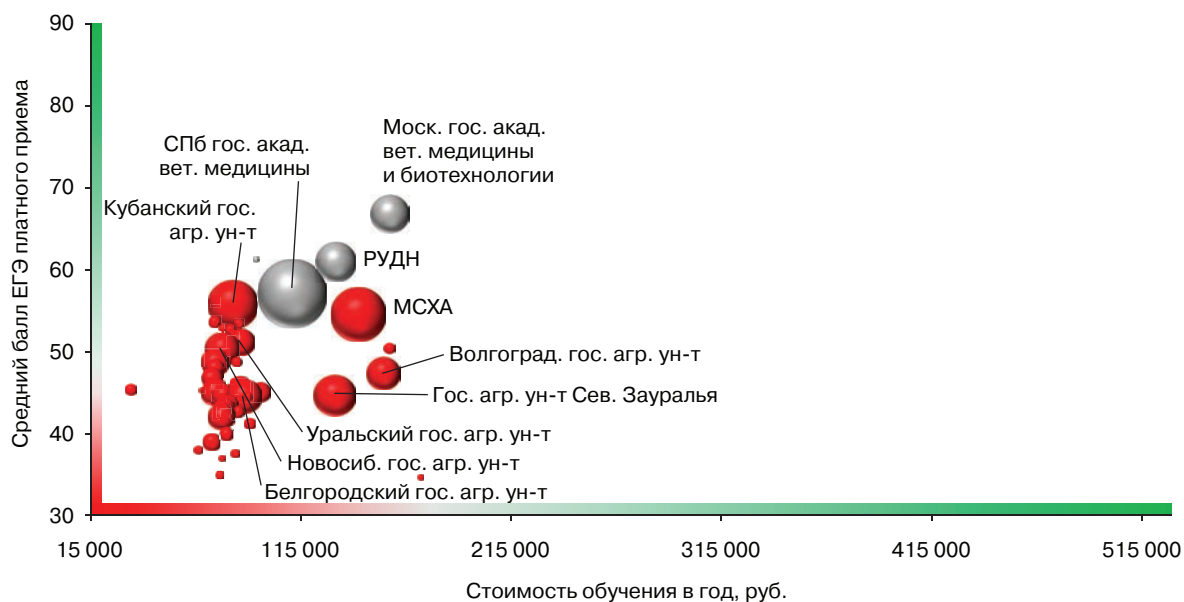
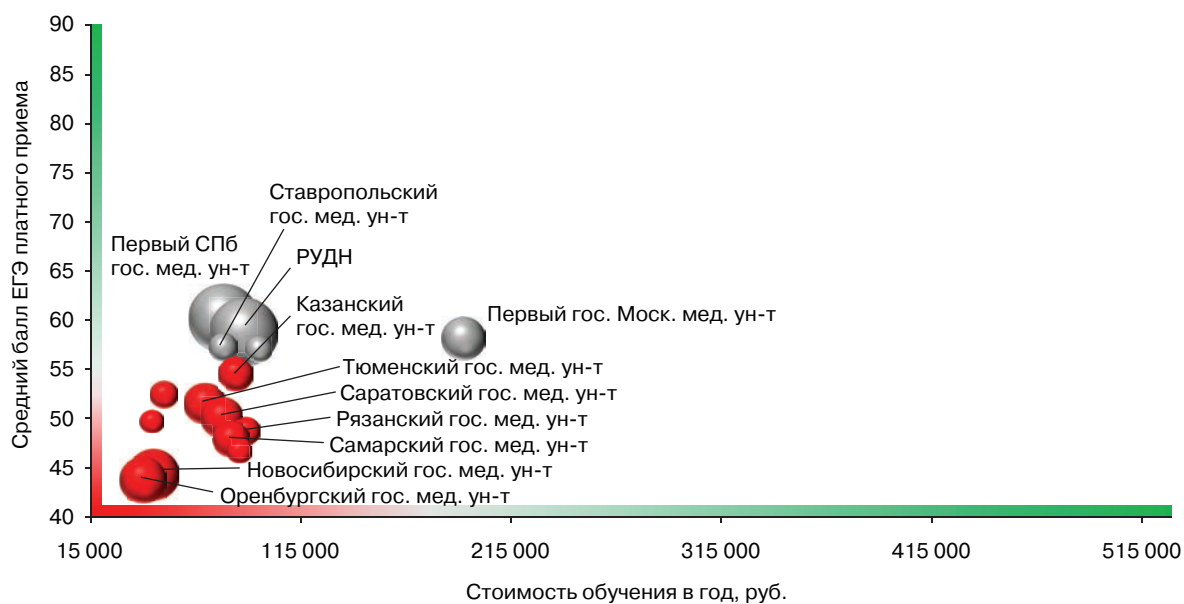


Рис. 2.44. Сестринское дело



● > 80 ● 80–70 ● 56–70 ● < 56

Рис. 2.45. Социальная работа

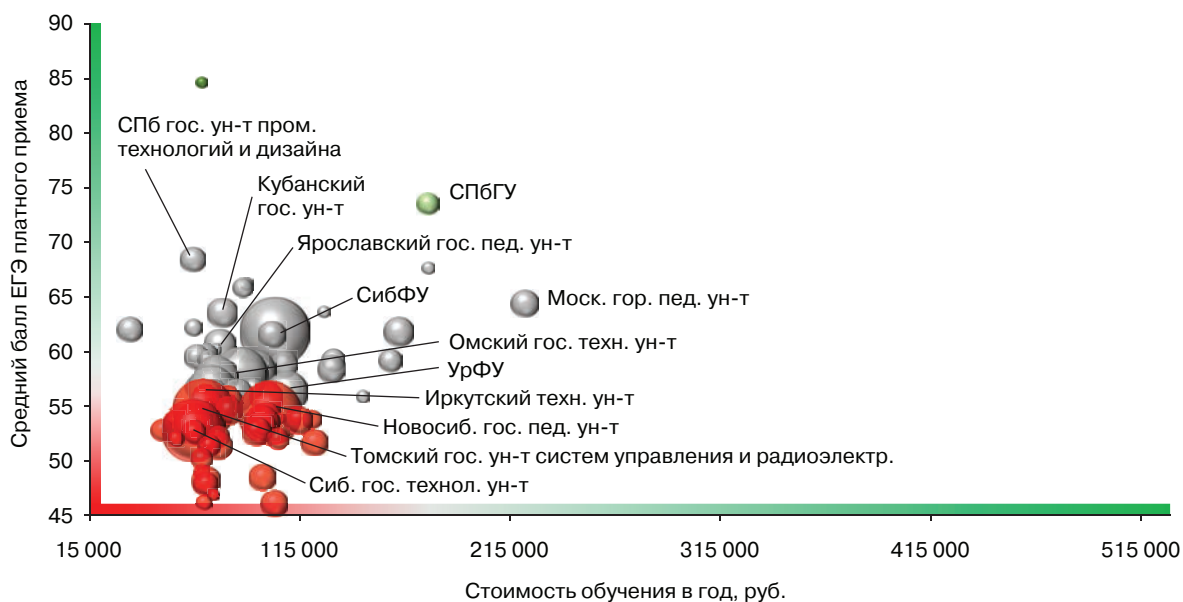
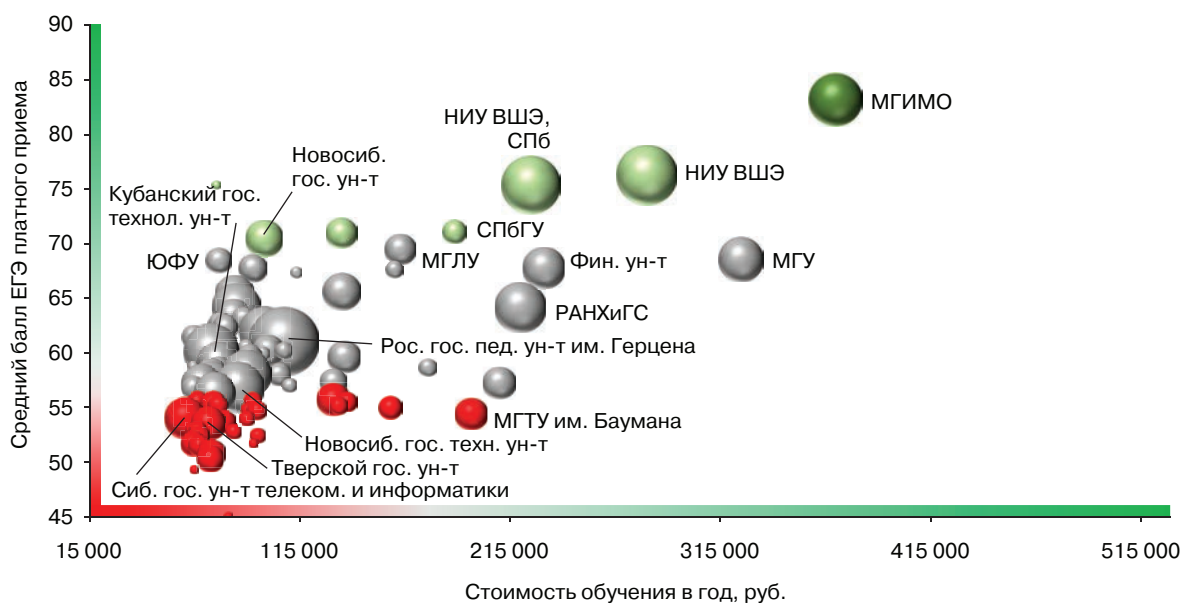


Рис. 2.46. Социология



● > 80 ● 80–70 ● 56–70 ● < 56

Рис. 2.47. **Строительство**

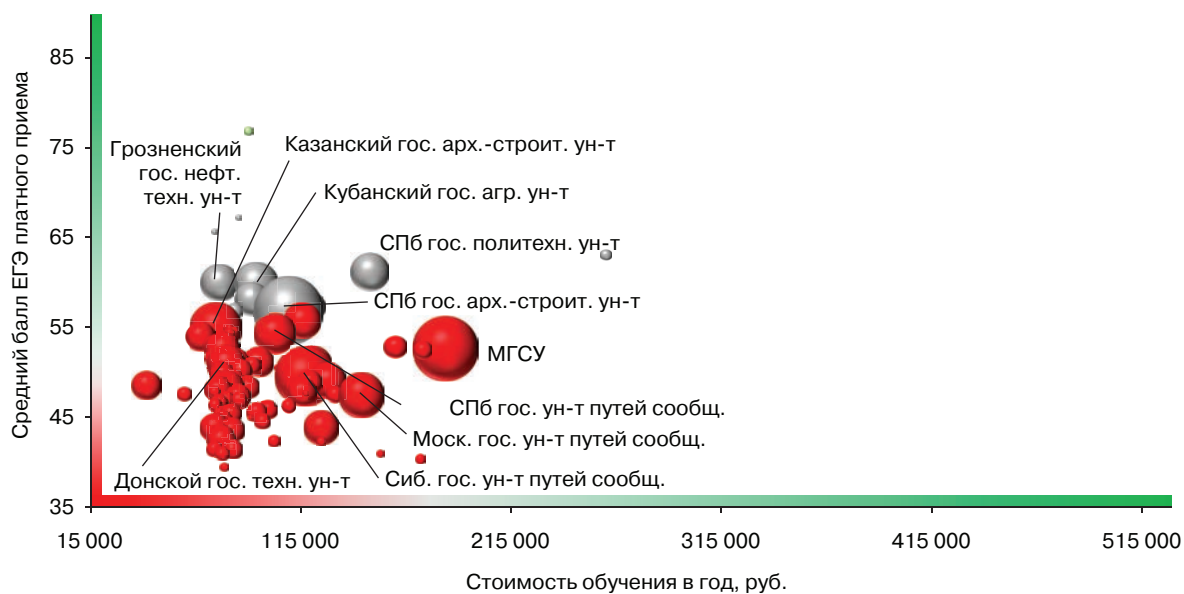
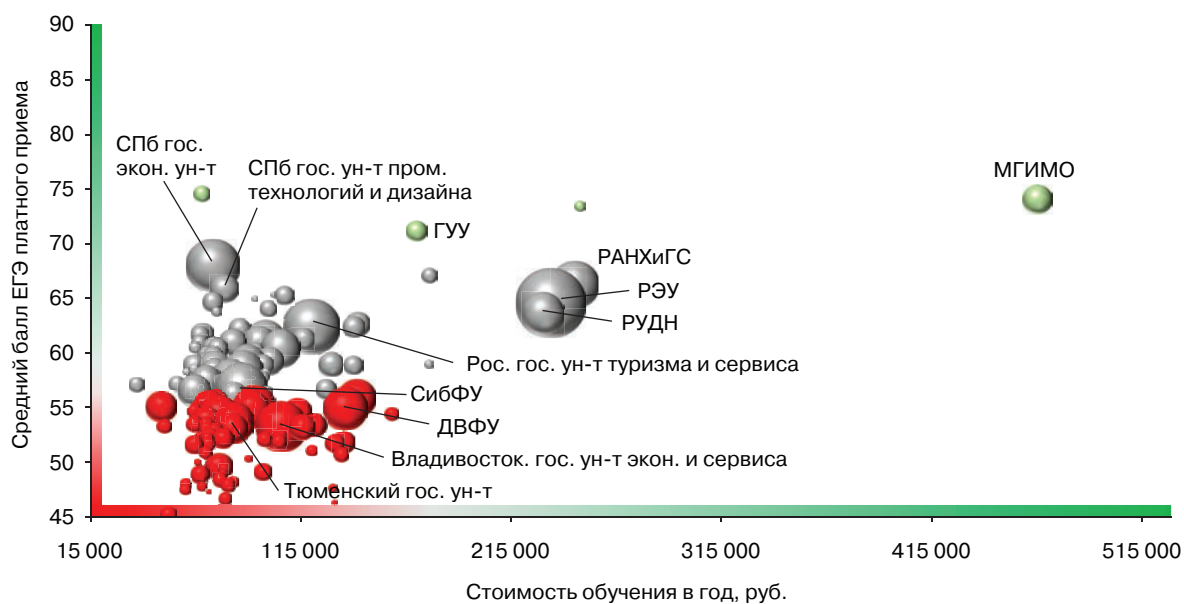


Рис. 2.48. **Сфера обслуживания**



● > 80 ● 80–70 ● 56–70 ● < 56

Рис. 2.49. Теория искусств

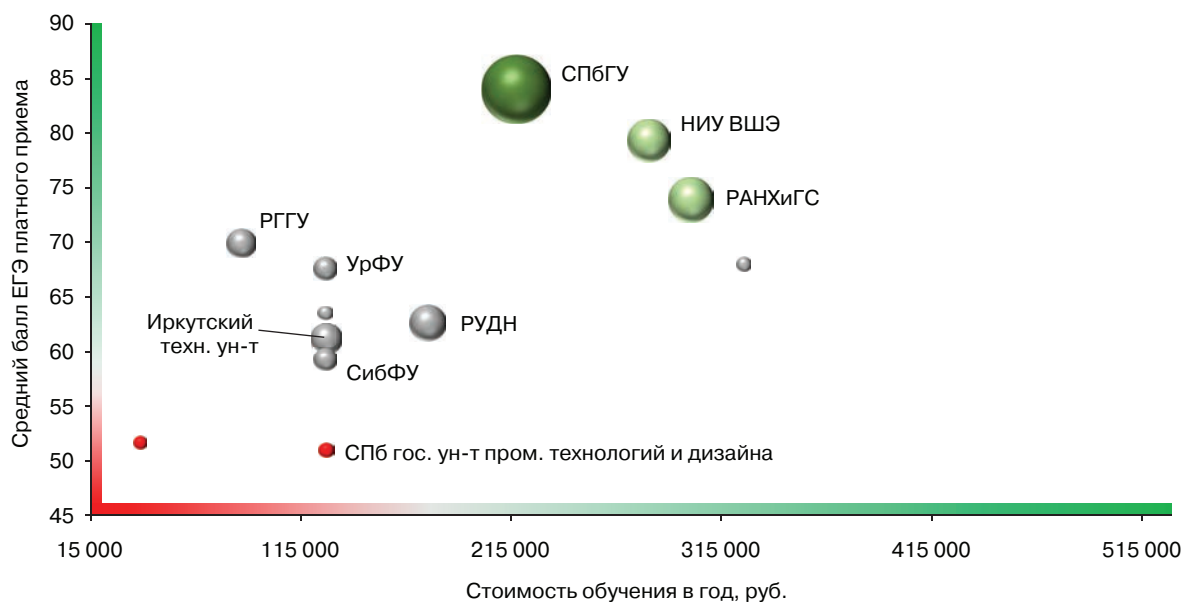
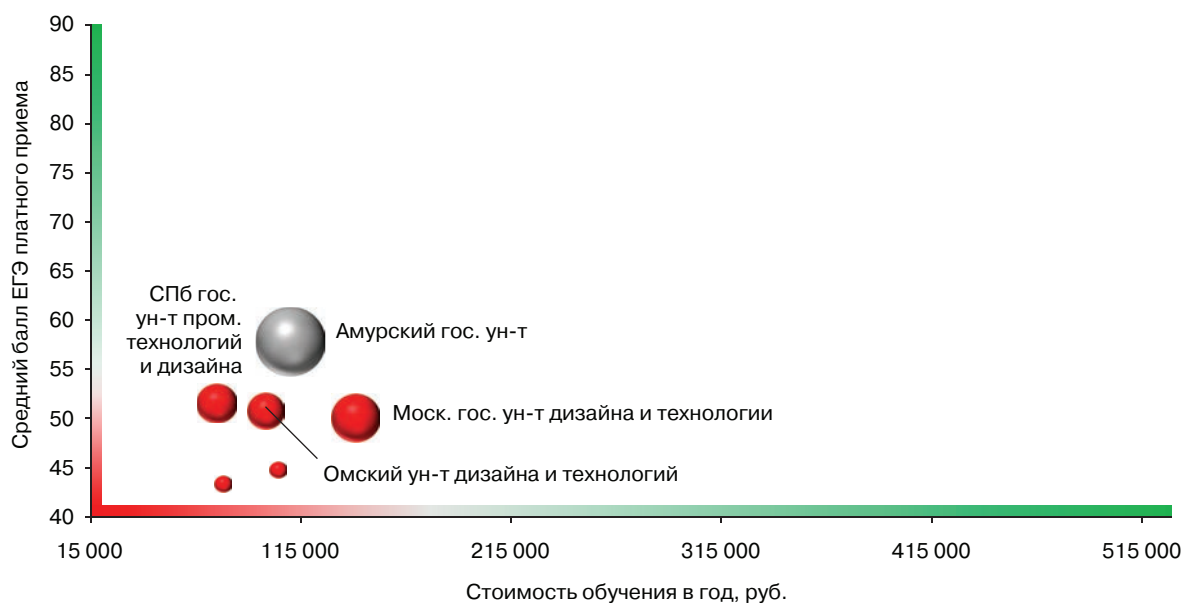


Рис. 2.50. Технологии легкой промышленности



● > 80 ● 80-70 ● 56-70 ● < 56

Рис. 2.51. Технологические машины и оборудование

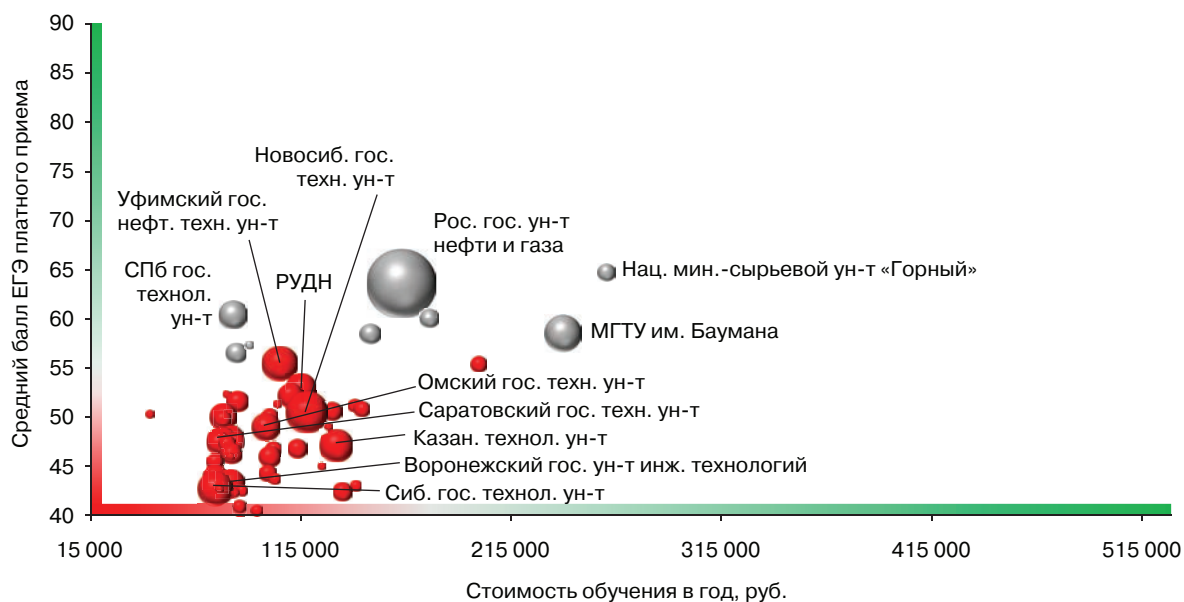
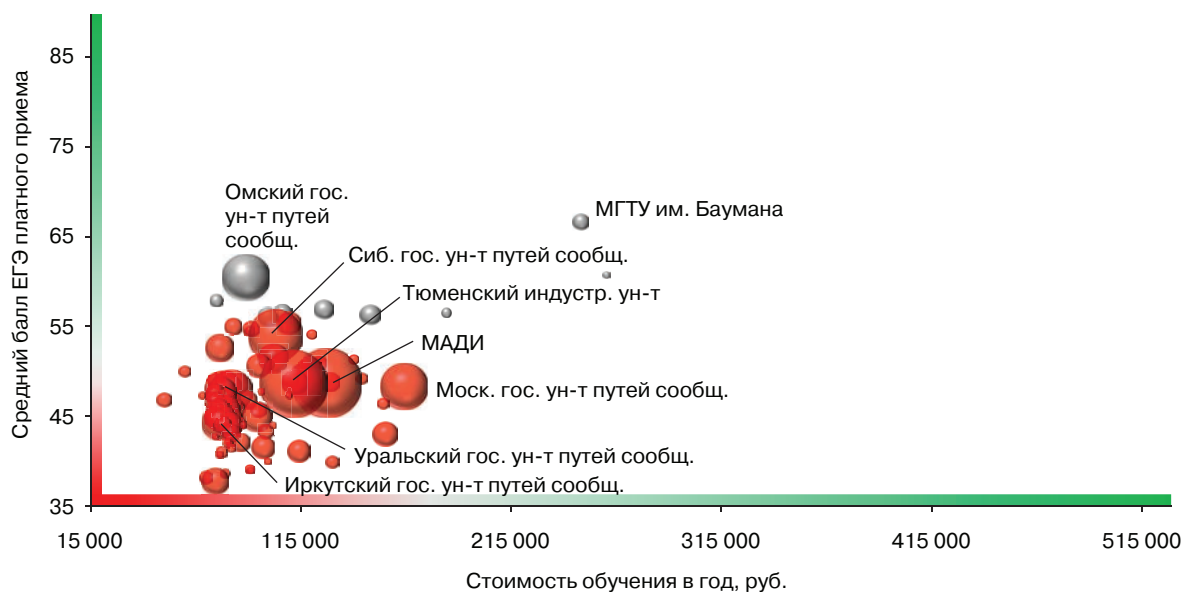


Рис. 2.52. Транспортные средства



● > 80 ● 80-70 ● 56-70 ● < 56

Рис. 2.53. Управление водным транспортом

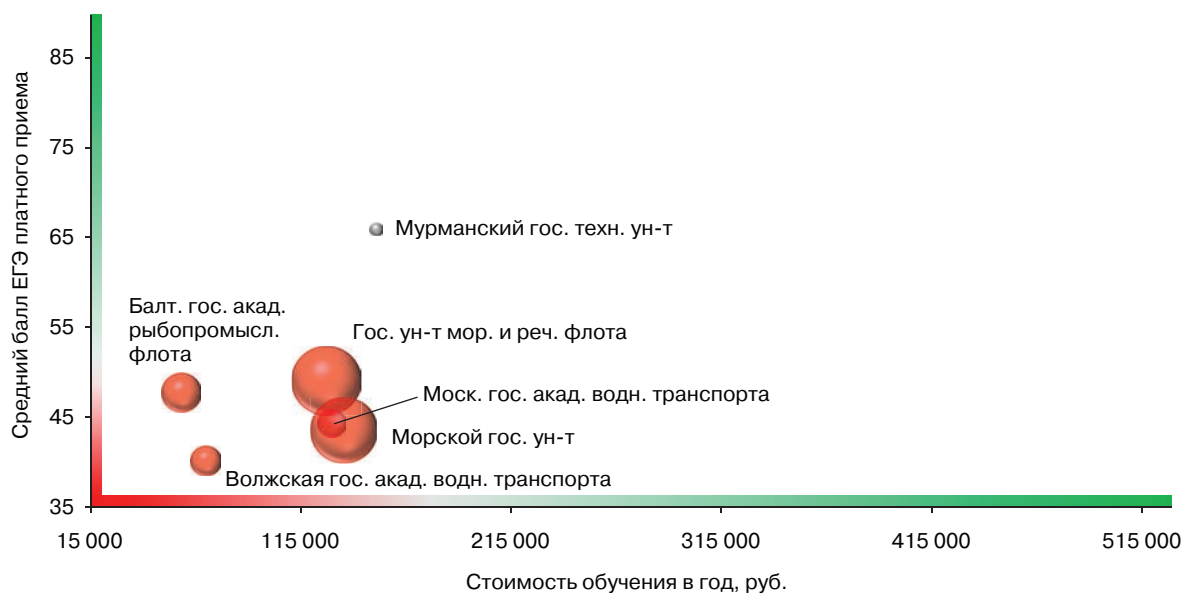


Рис. 2.54. Управление качеством

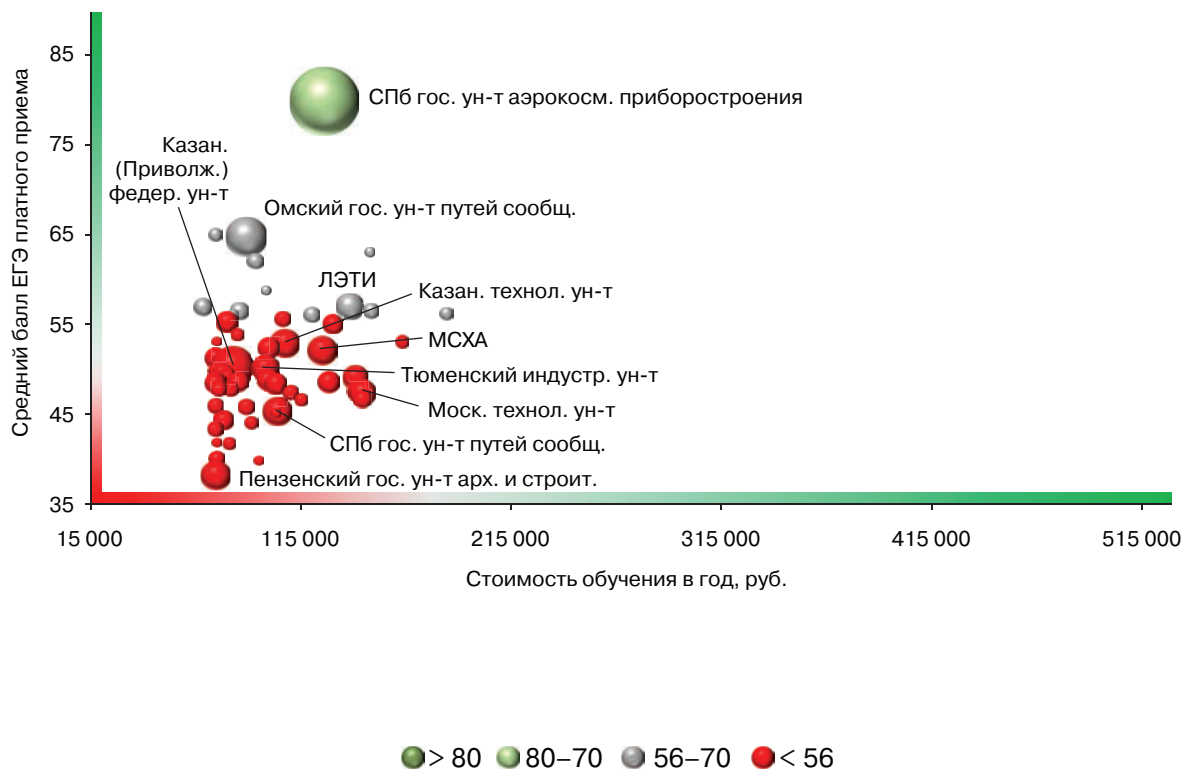


Рис. 2.55. Физика

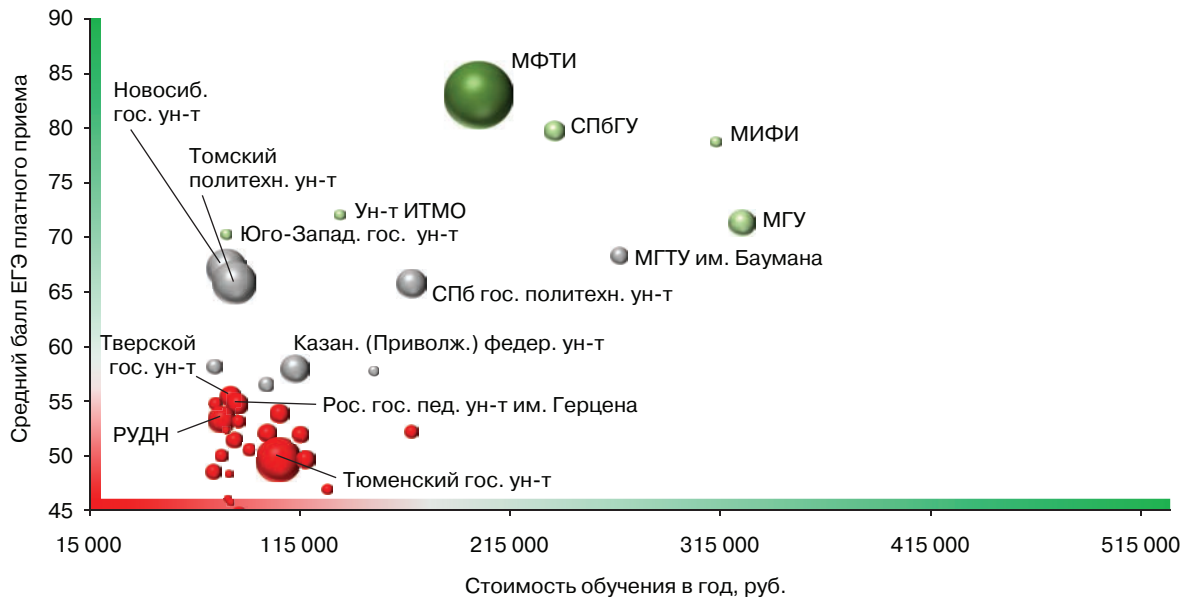
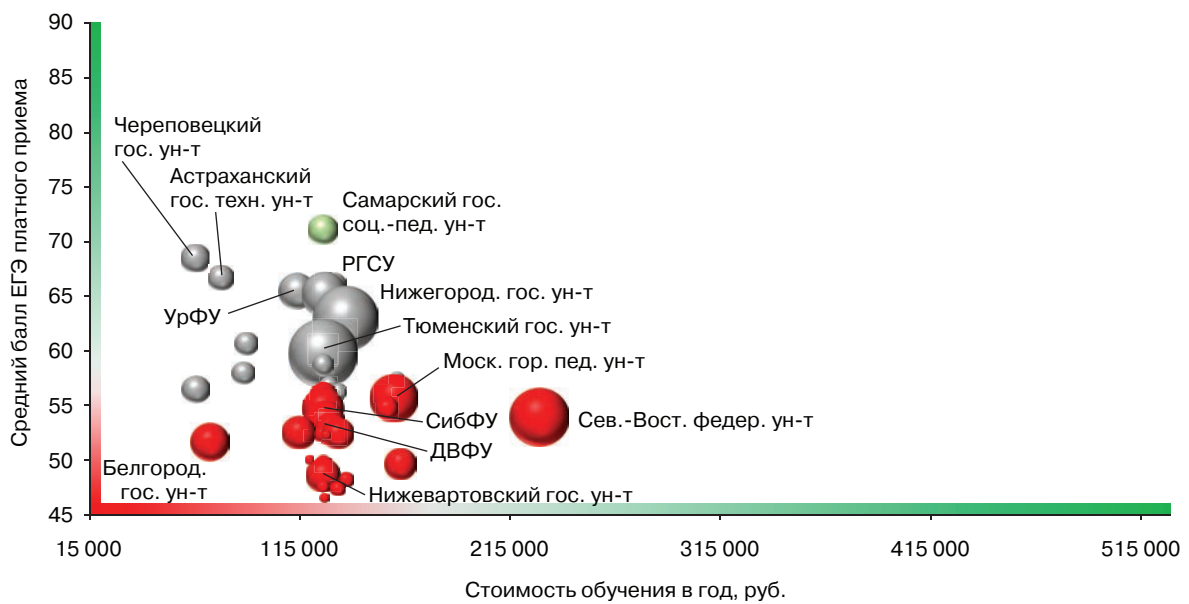


Рис. 2.56. Физическая культура



● > 80 ● 80–70 ● 56–70 ● < 56

Рис. 2.57. **Филология**

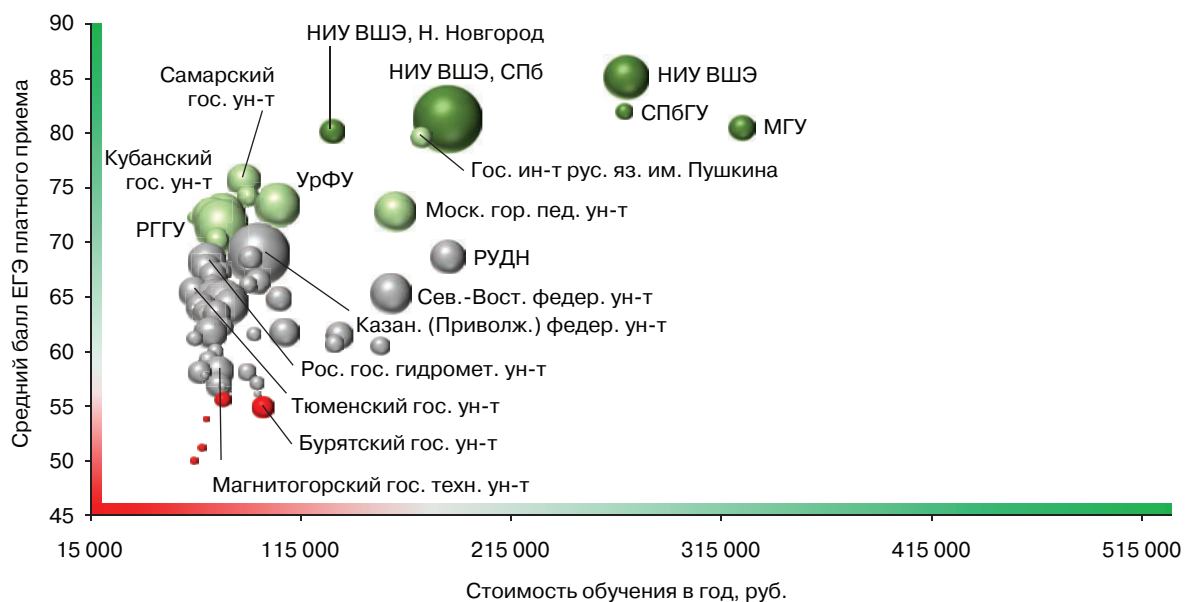
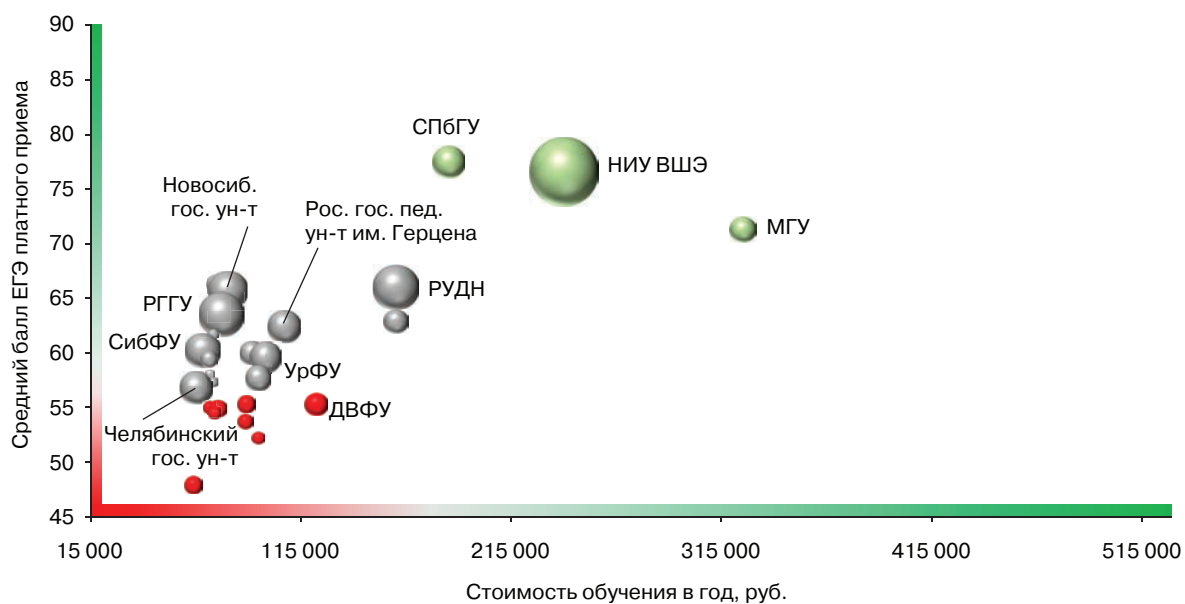


Рис. 2.58. **Философия**



● > 80 ● 80–70 ● 56–70 ● < 56

Рис. 2.59. **Химическая и биотехнологии**

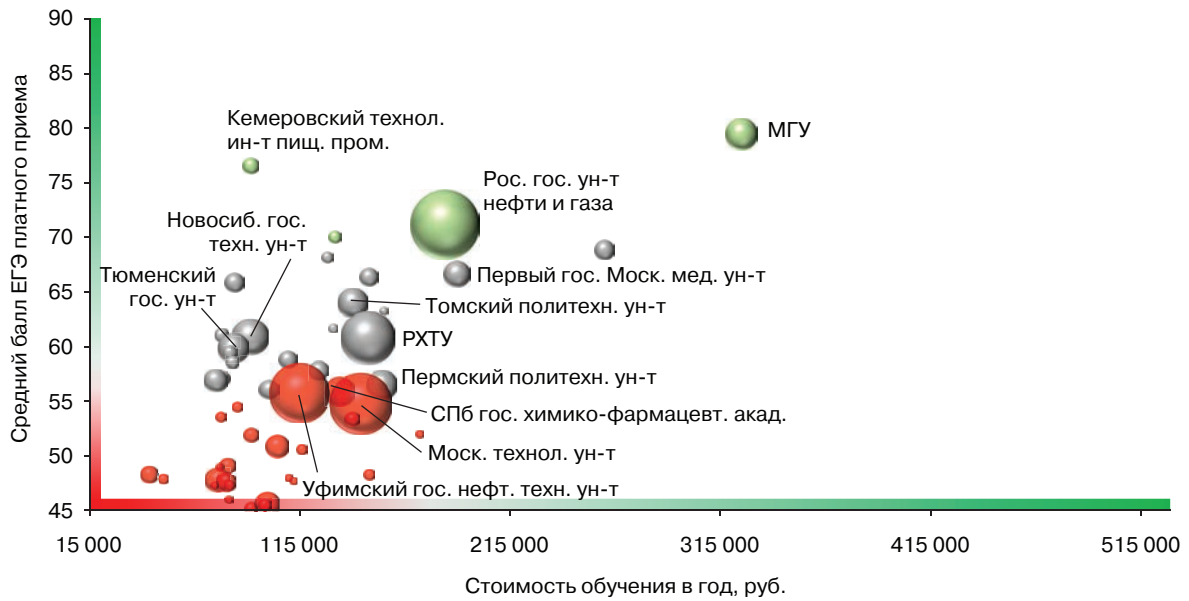
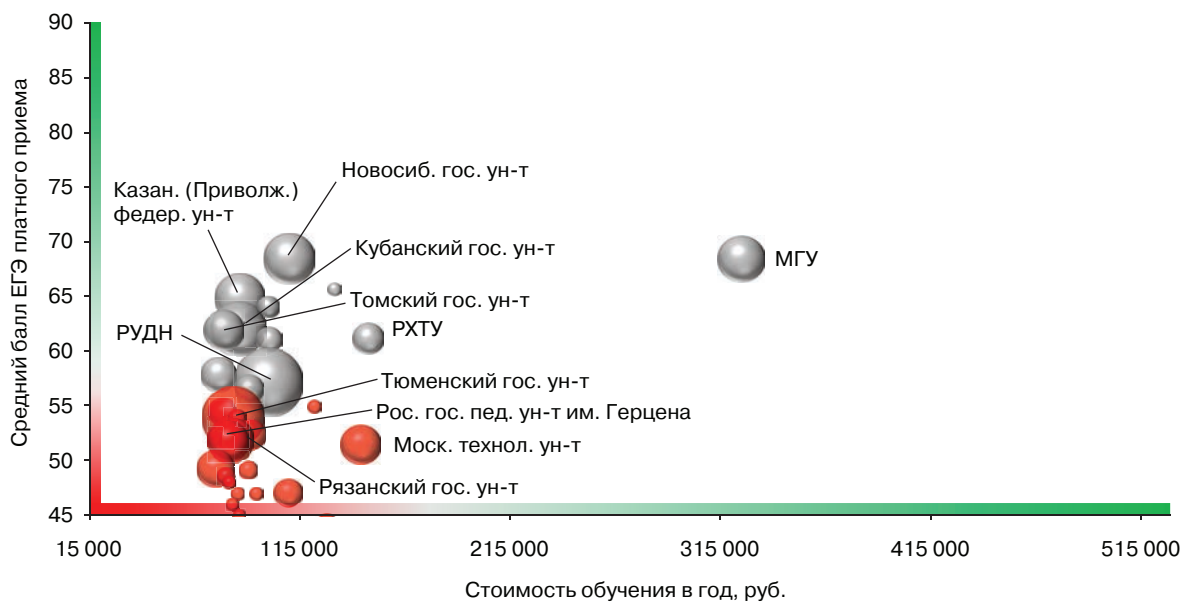


Рис. 2.60. **Химия**



● > 80 ● 80–70 ● 56–70 ● < 56

Рис. 2.61. Экология

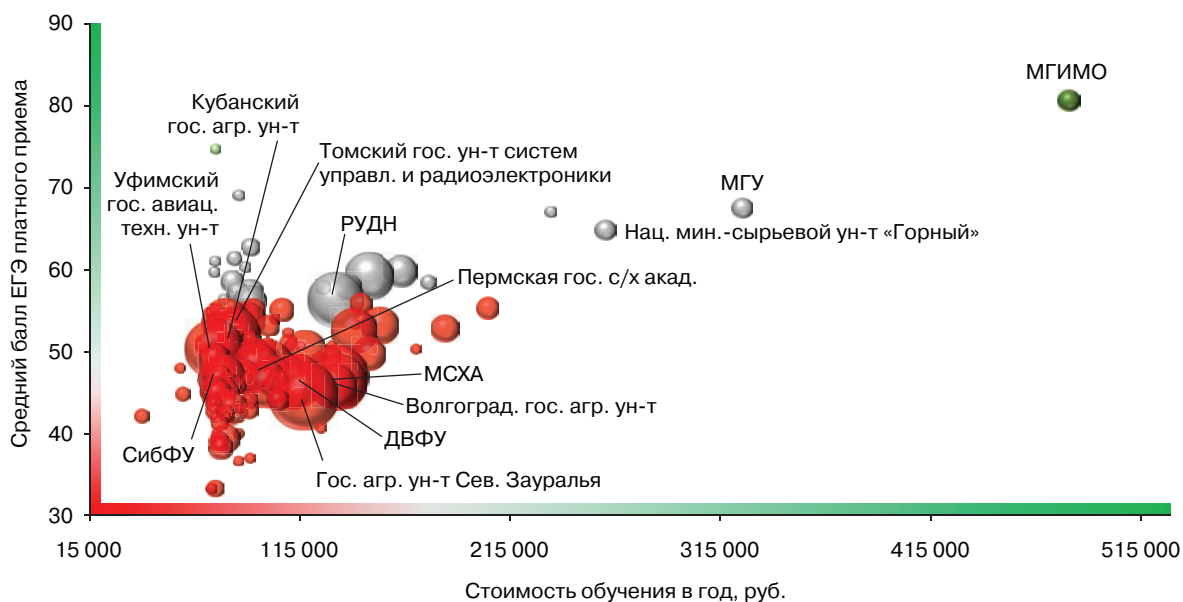
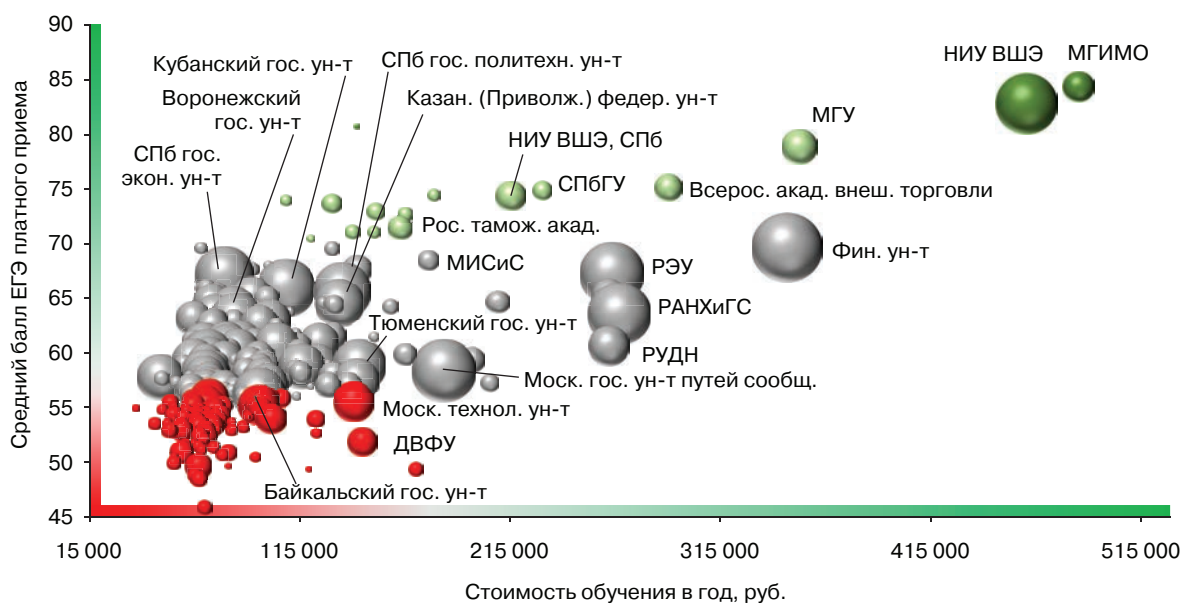


Рис. 2.62. Экономика



● > 80 ● 80–70 ● 56–70 ● < 56

Рис. 2.63. Электронная техника, радиотехника и связь

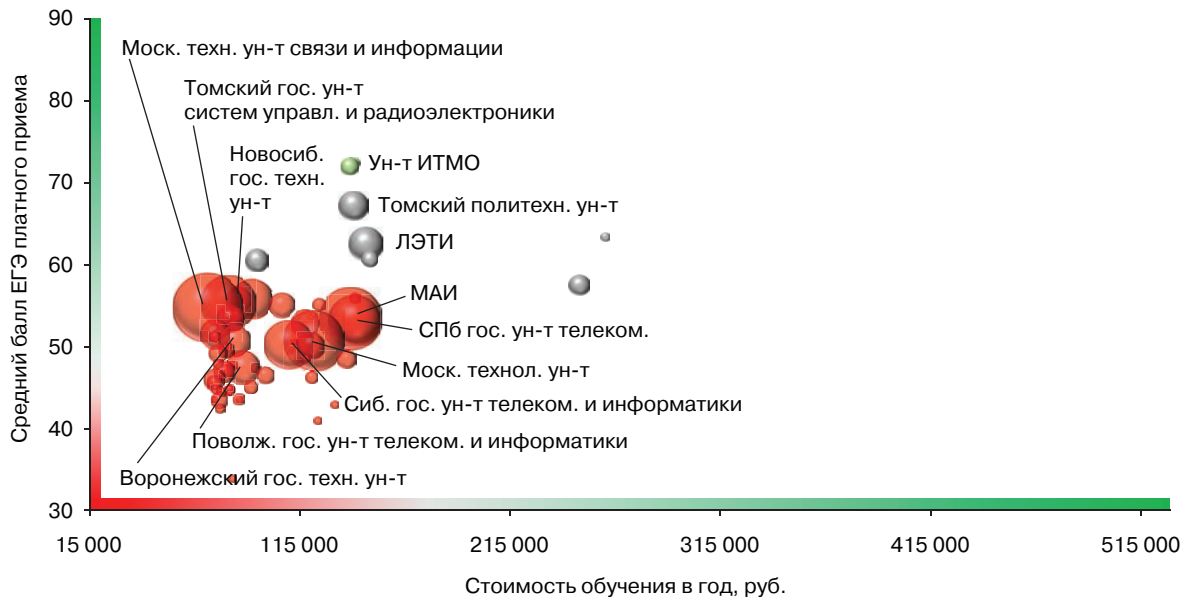
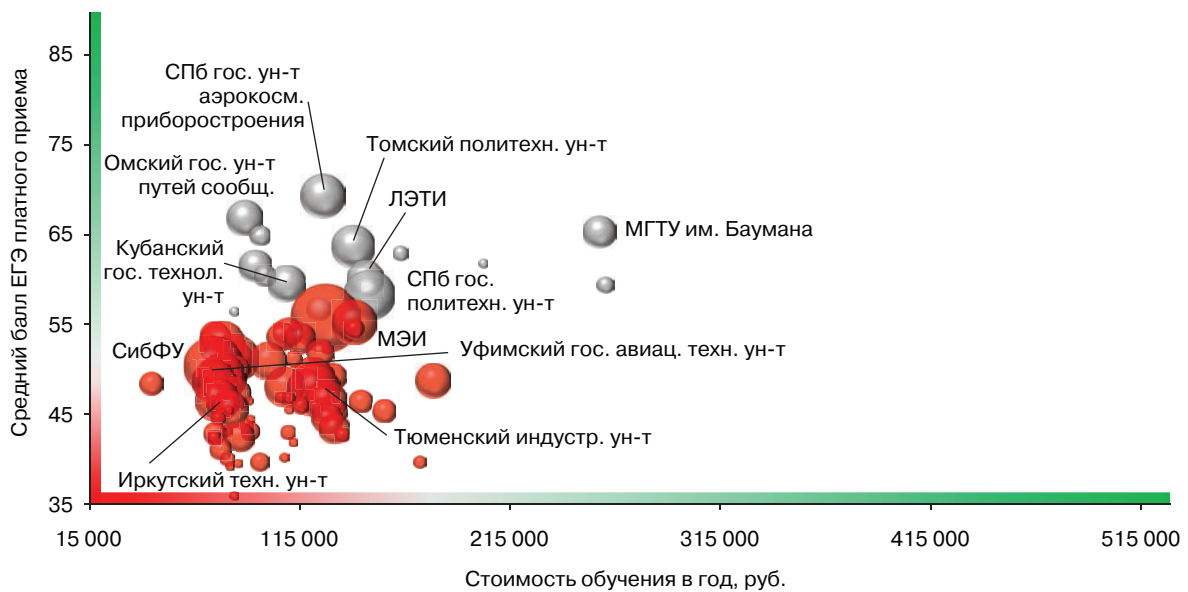


Рис. 2.64. Энергетика и энергетическое машиностроение



● > 80 ● 80–70 ● 56–70 ● < 56

Рис. 2.65. Юриспруденция

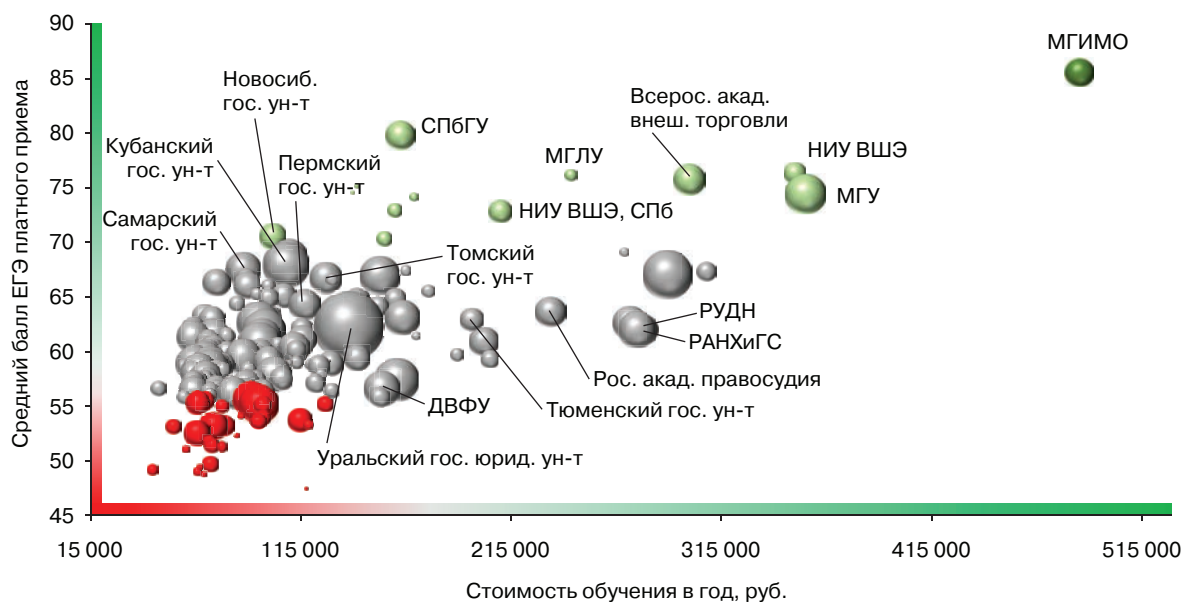
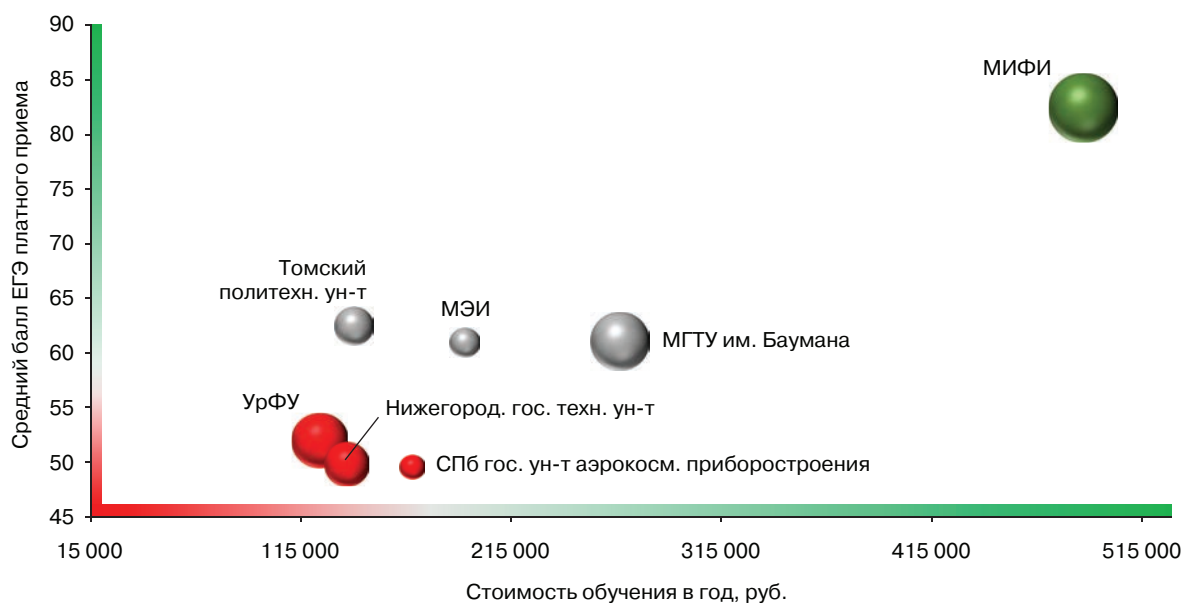


Рис. 2.66. Ядерная физика и технологии



● > 80 ● 80-70 ● 56-70 ● < 56

Серия рисунков 3. Динамика качества приема по укрупненным группам направлений, 2011–2016

Рис. 3.1. **Авиационная и ракетно-космическая техника**

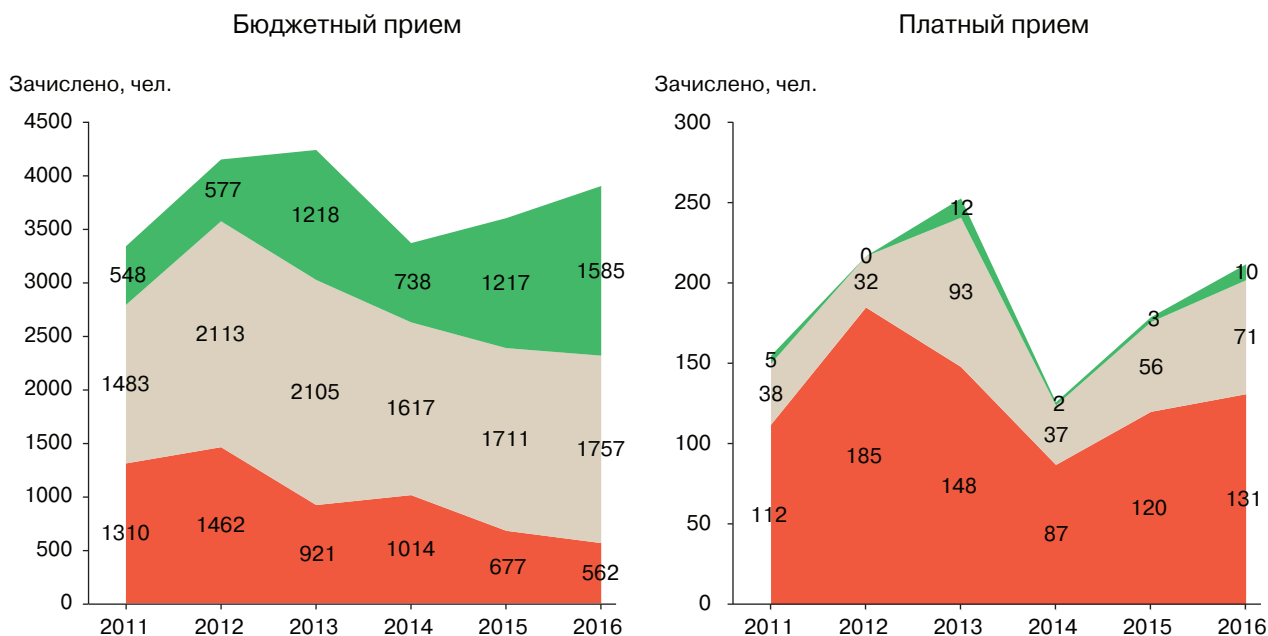


Рис. 3.2. **Авиационные системы (эксплуатация)**

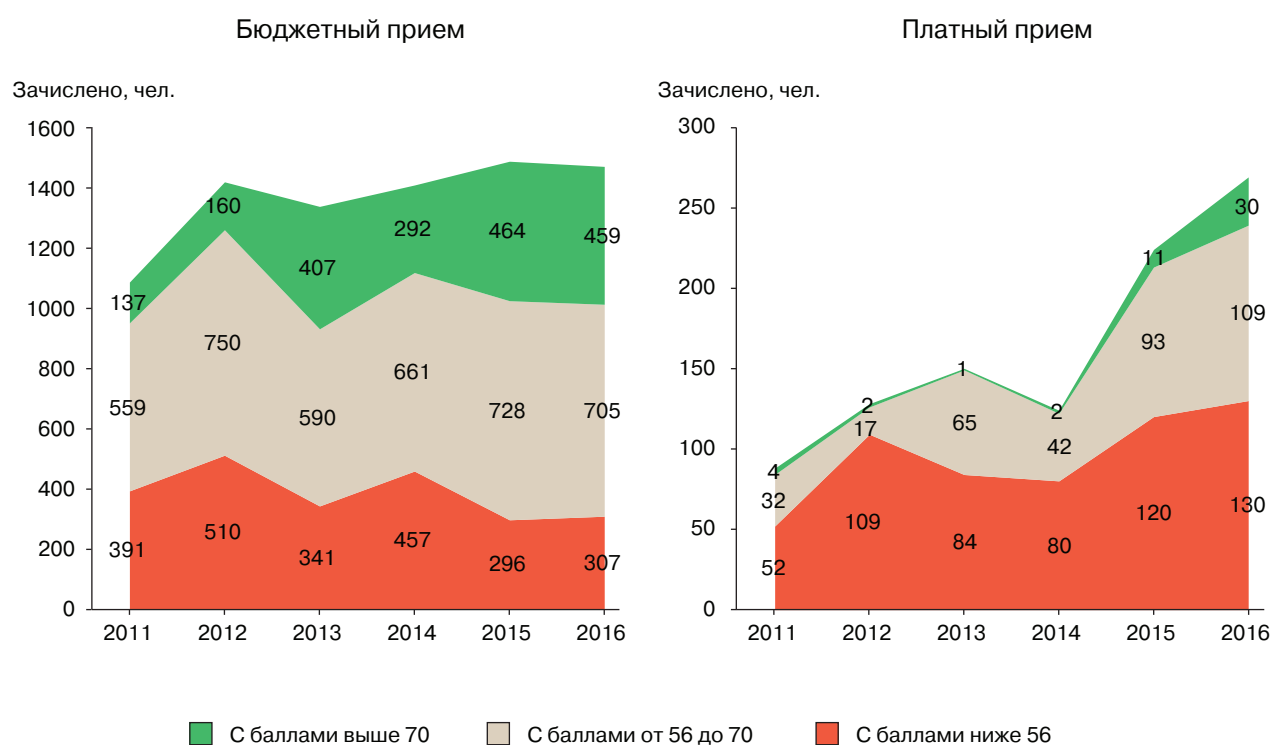


Рис. 3.3. Автоматика и управление

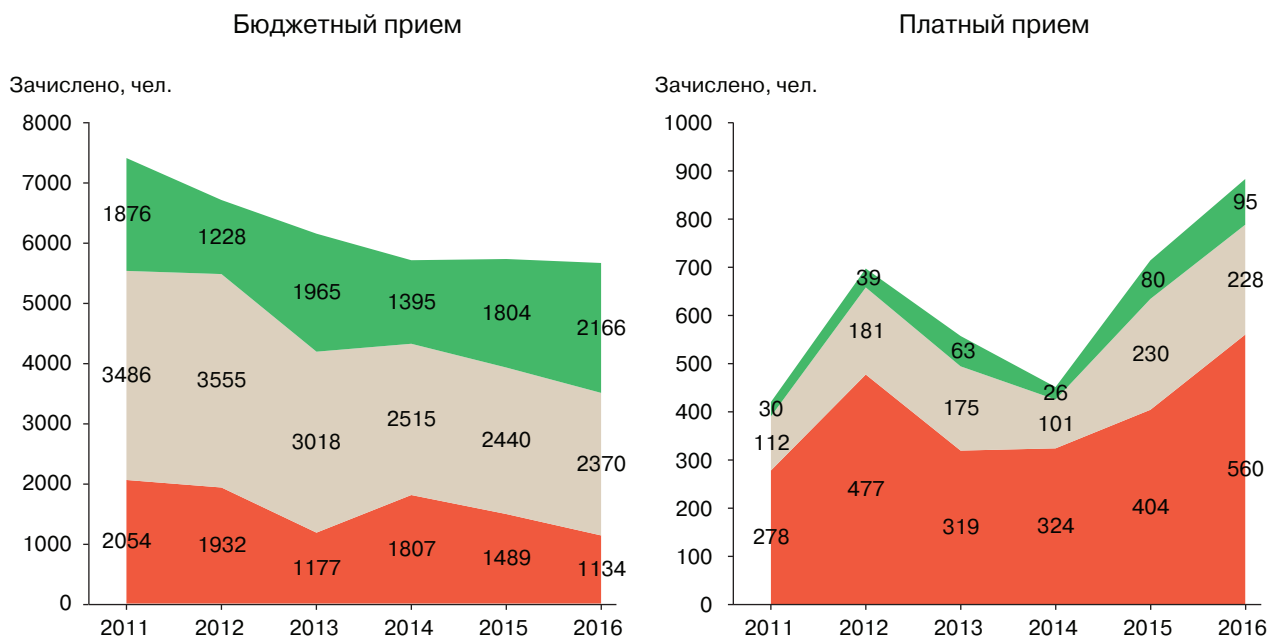


Рис. 3.4. Архитектура и строительство

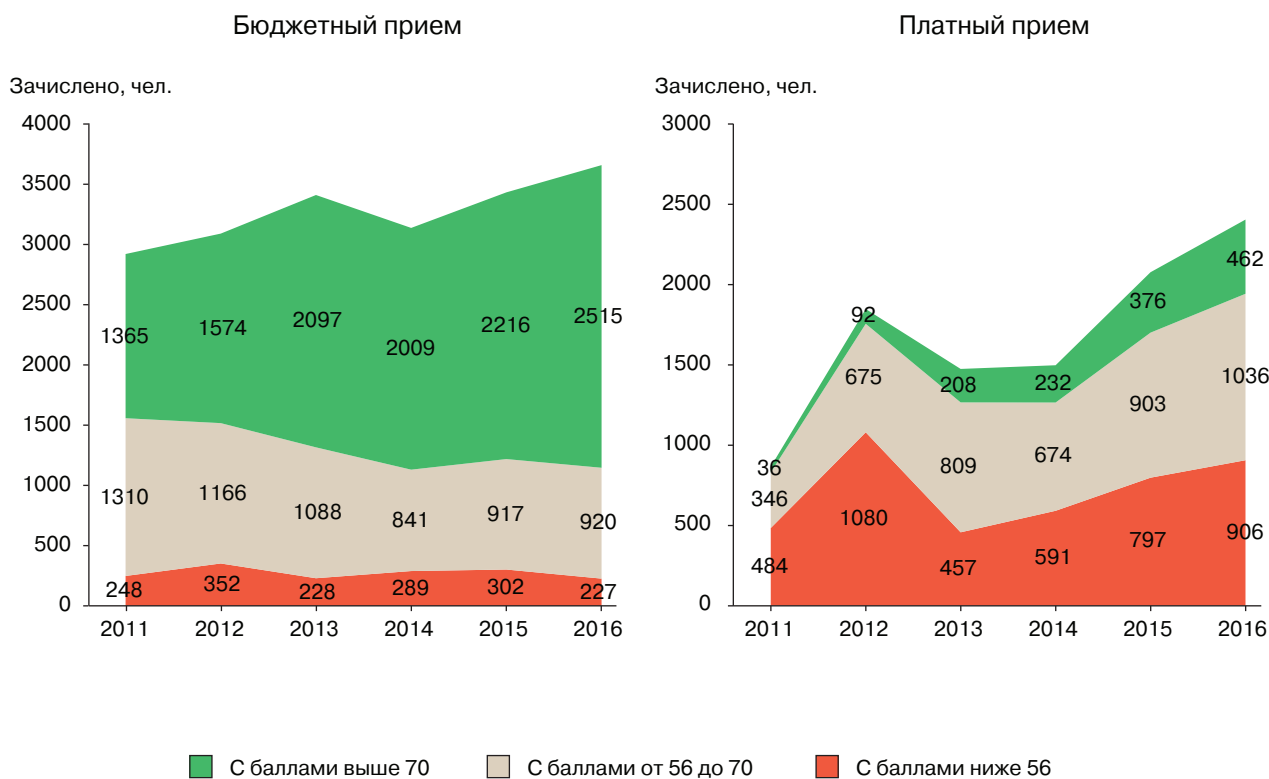


Рис. 3.5. Библиотеки и архивы

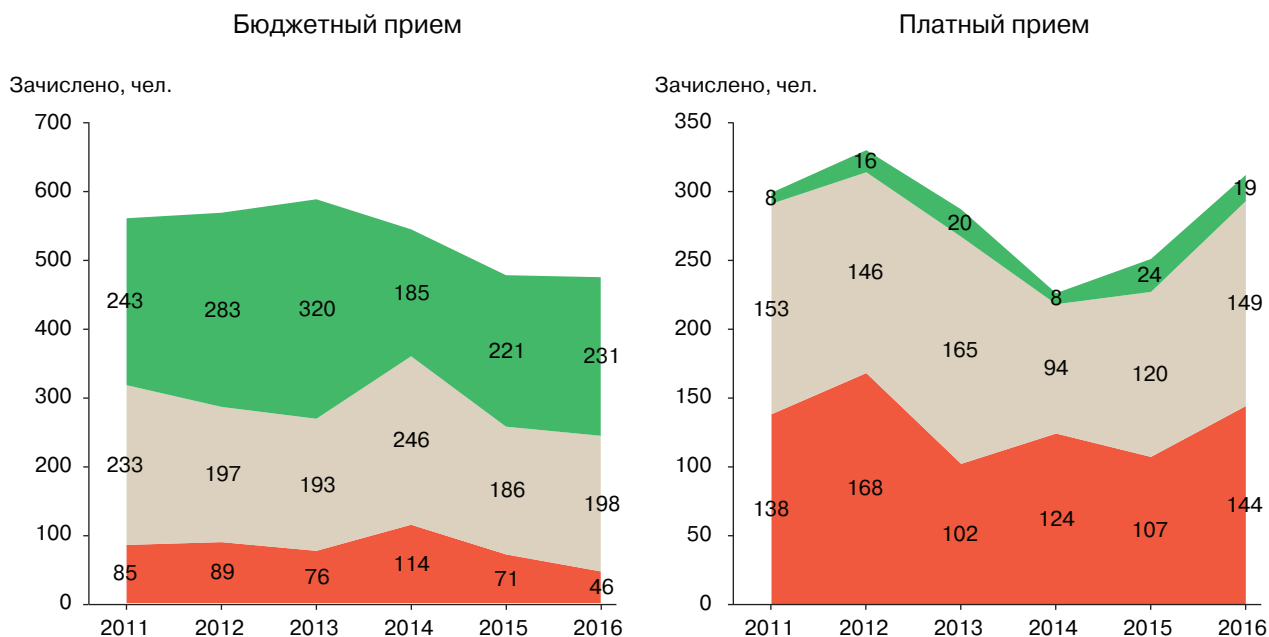


Рис. 3.6. Бизнес-информатика

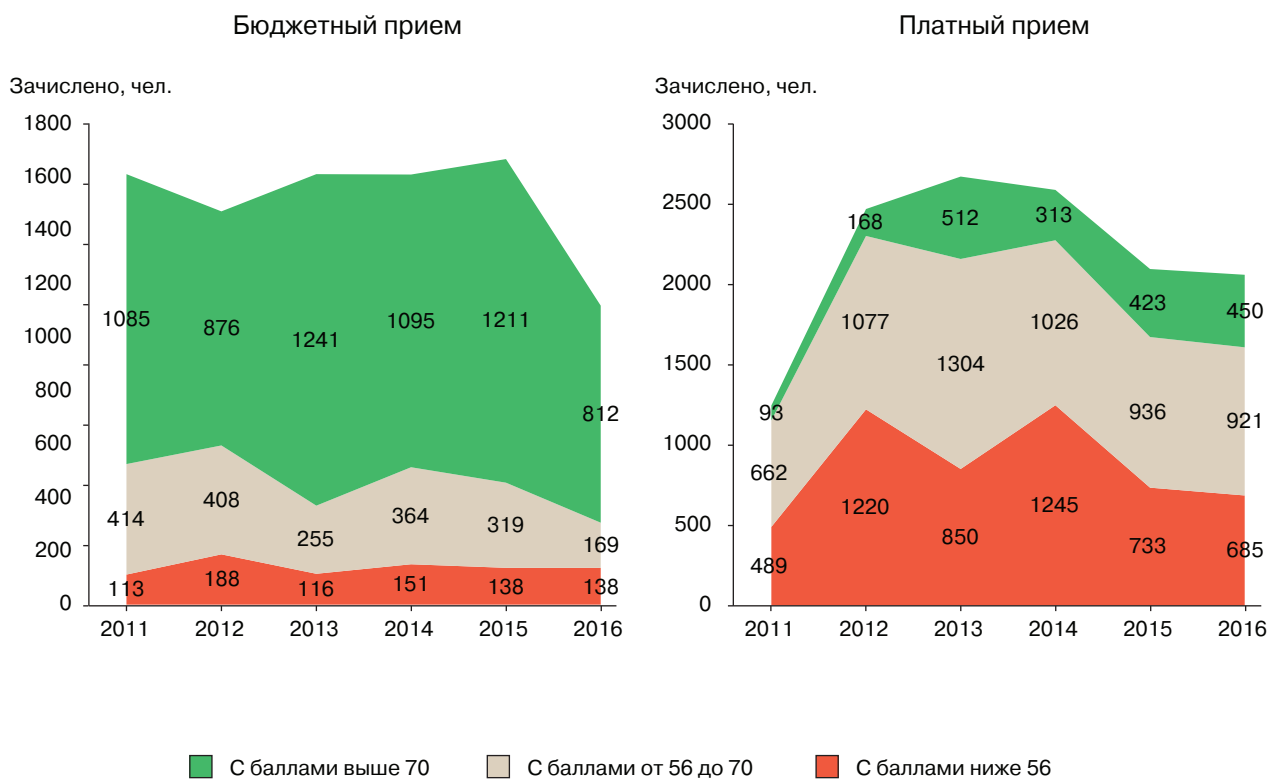


Рис. 3.7. **Биология**

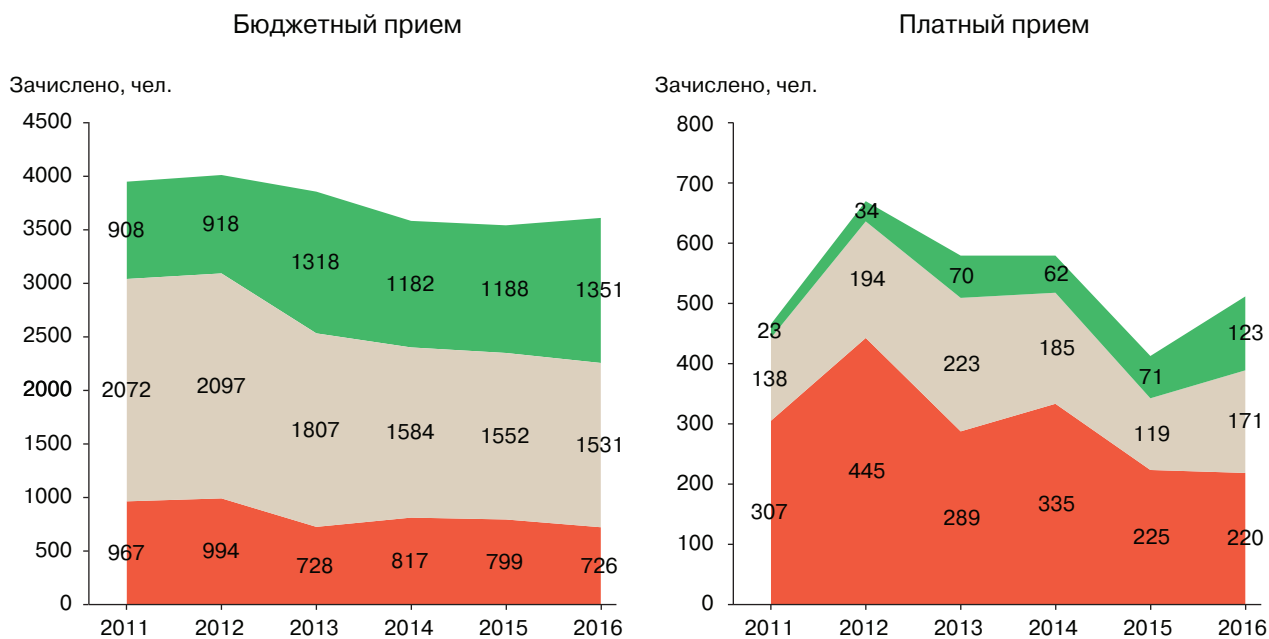


Рис. 3.8. **Вооружение**

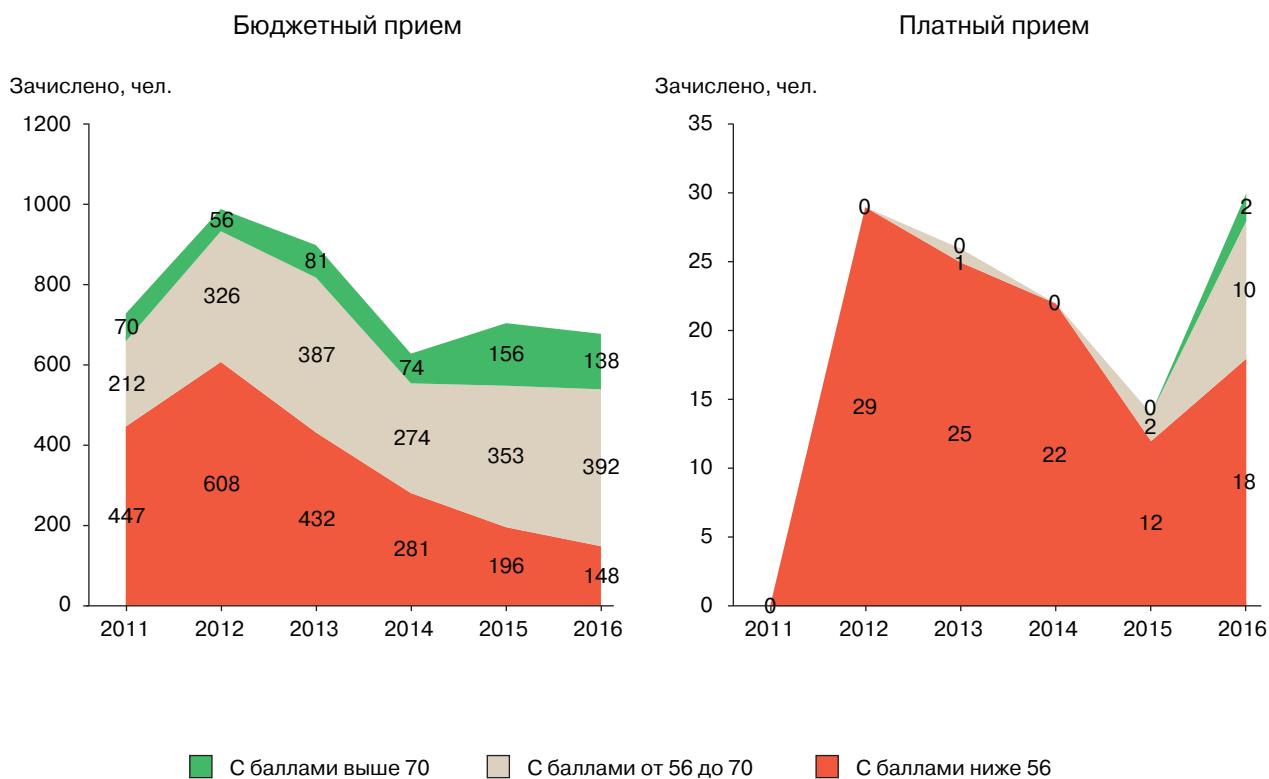


Рис. 3.9. Востоковедение и африканистика

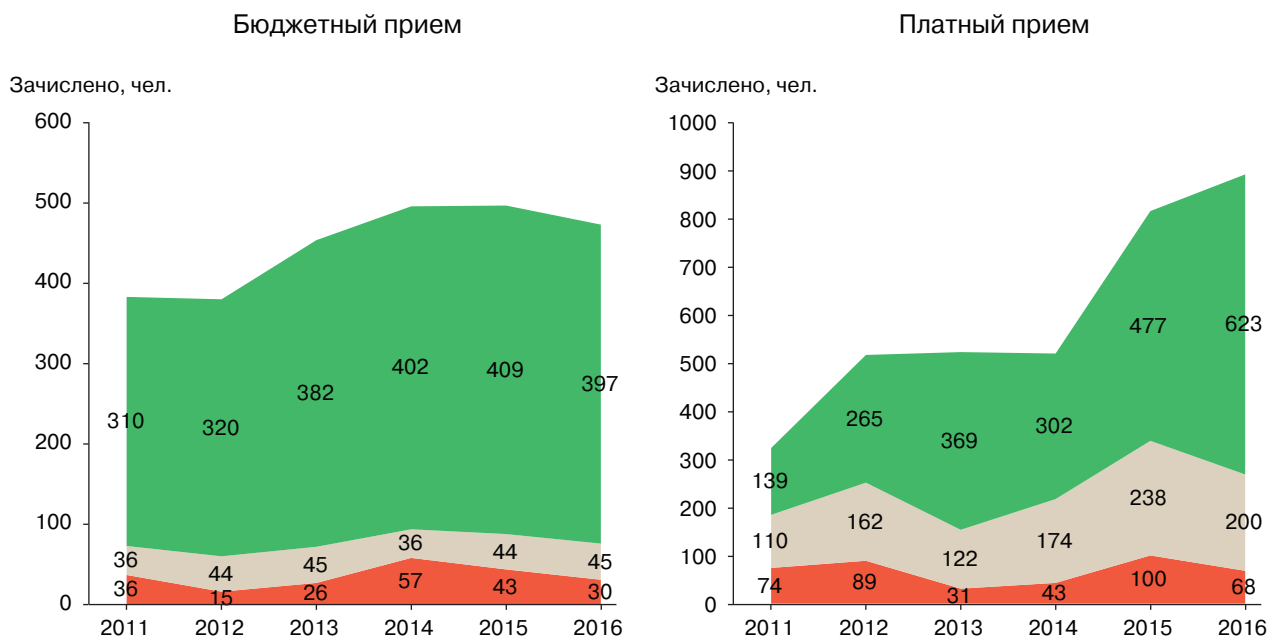


Рис. 3.10. География

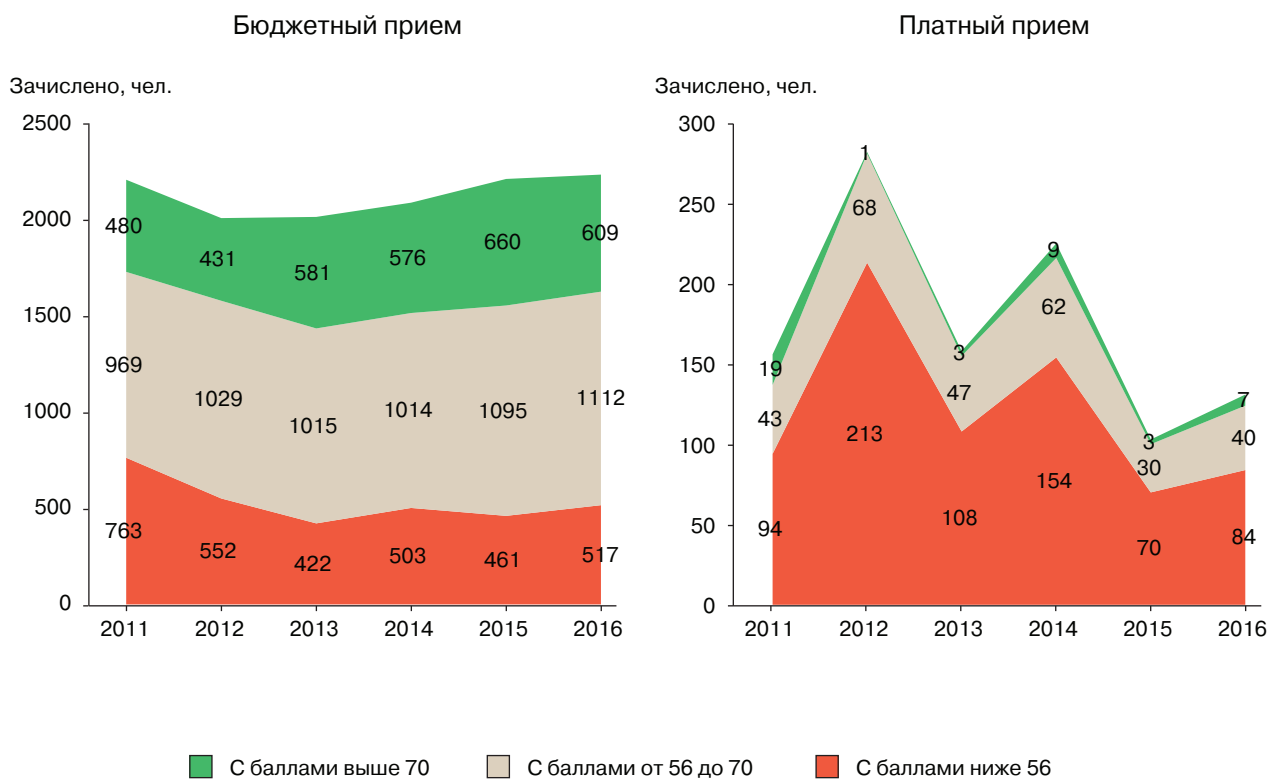


Рис. 3.11. Геодезия и землеустройство

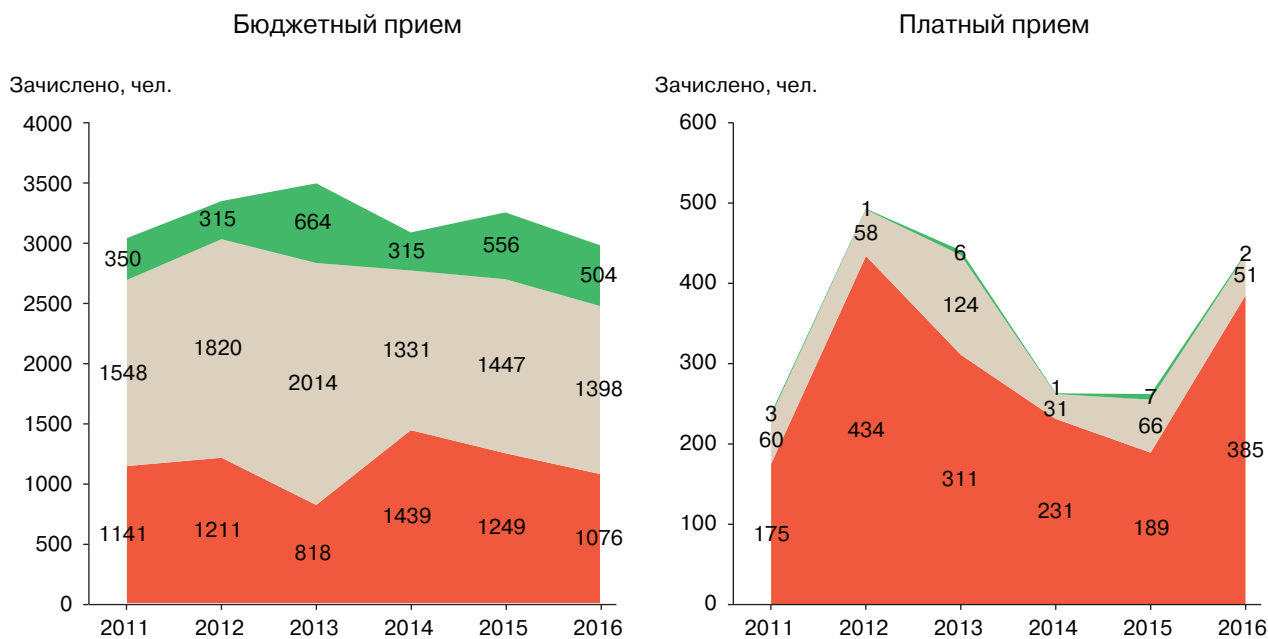


Рис. 3.12. Геология

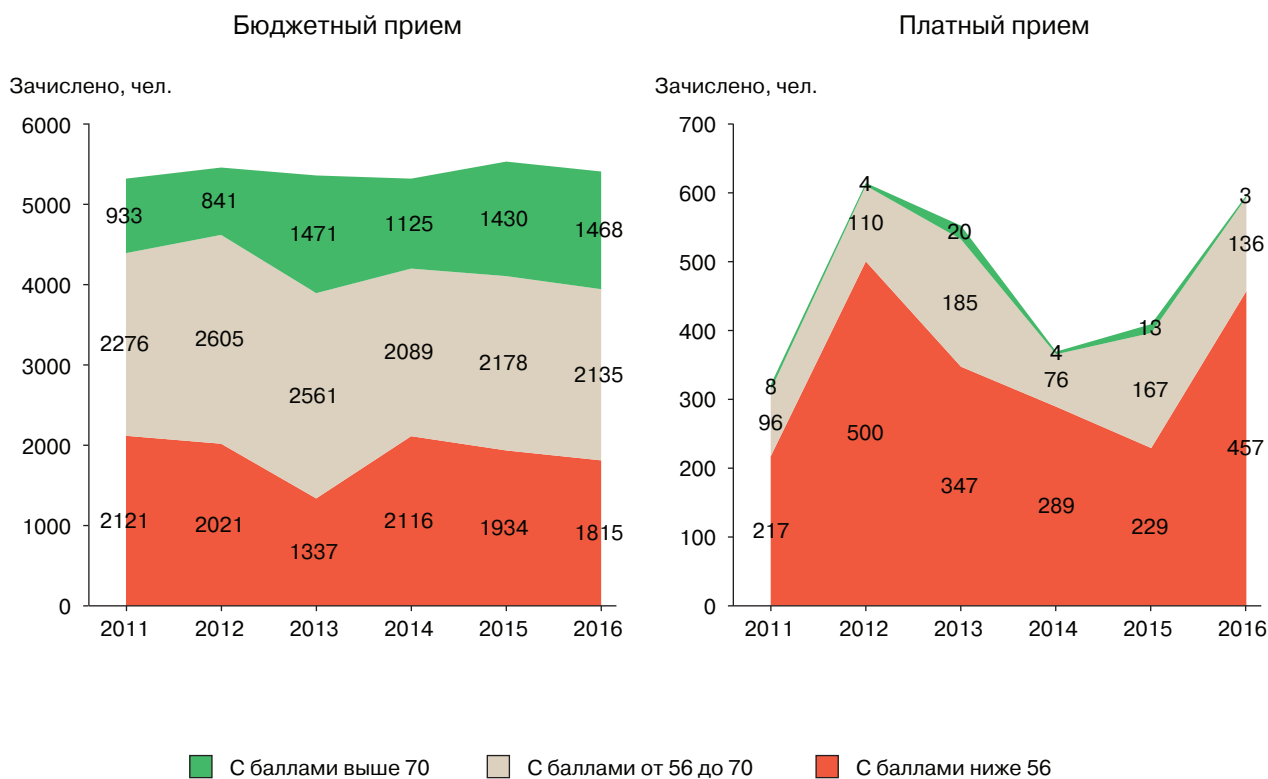


Рис. 3.13. Государственное и муниципальное управление

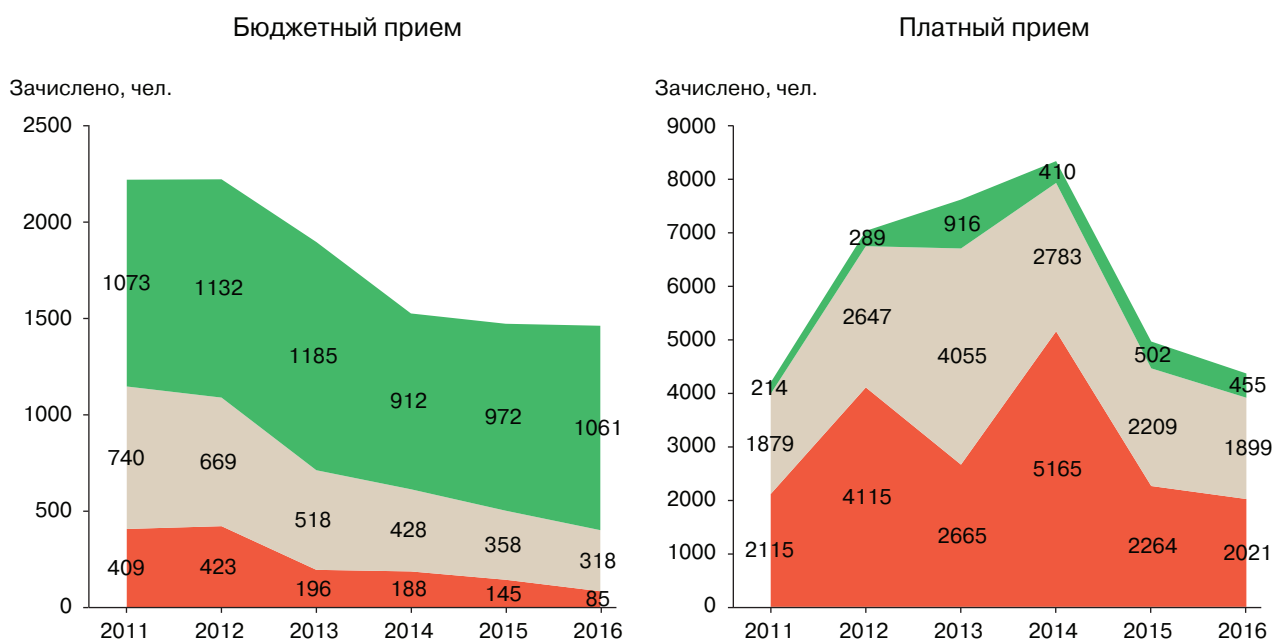


Рис. 3.14. Дизайн

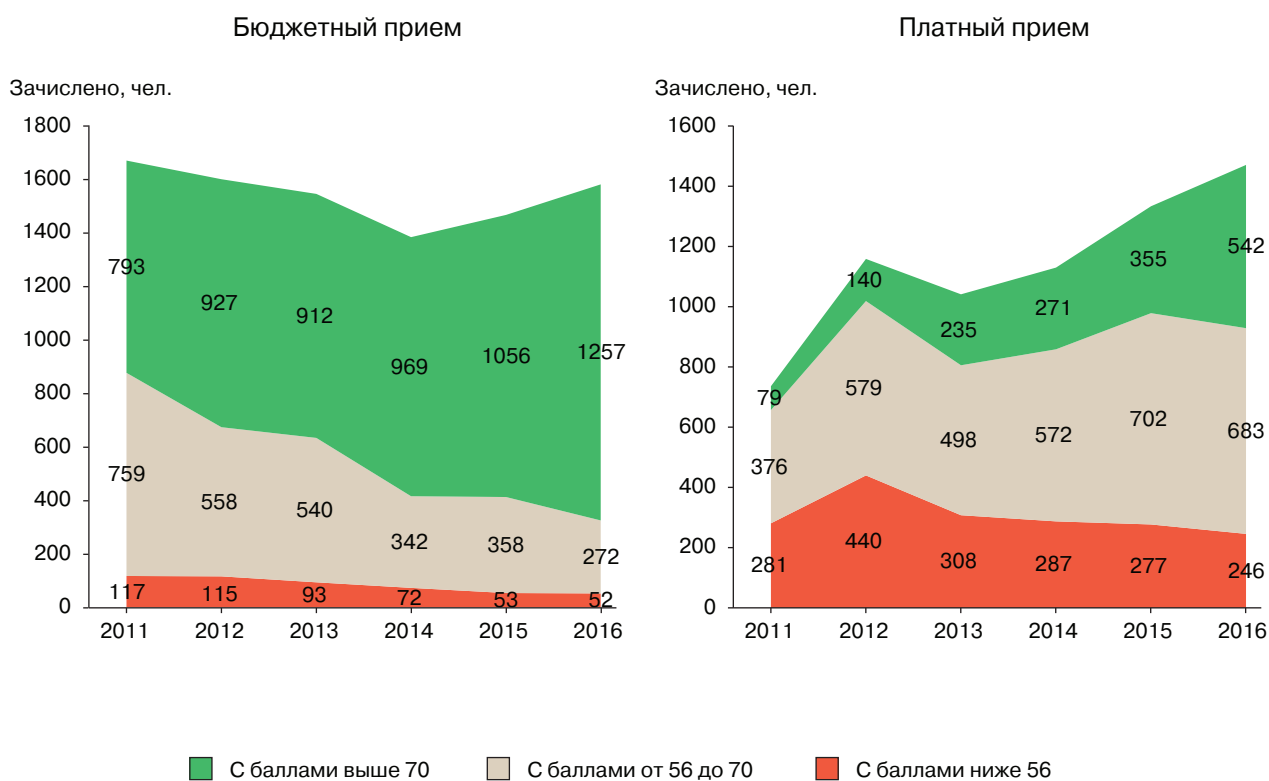


Рис. 3.15. Журналистика и литературное творчество

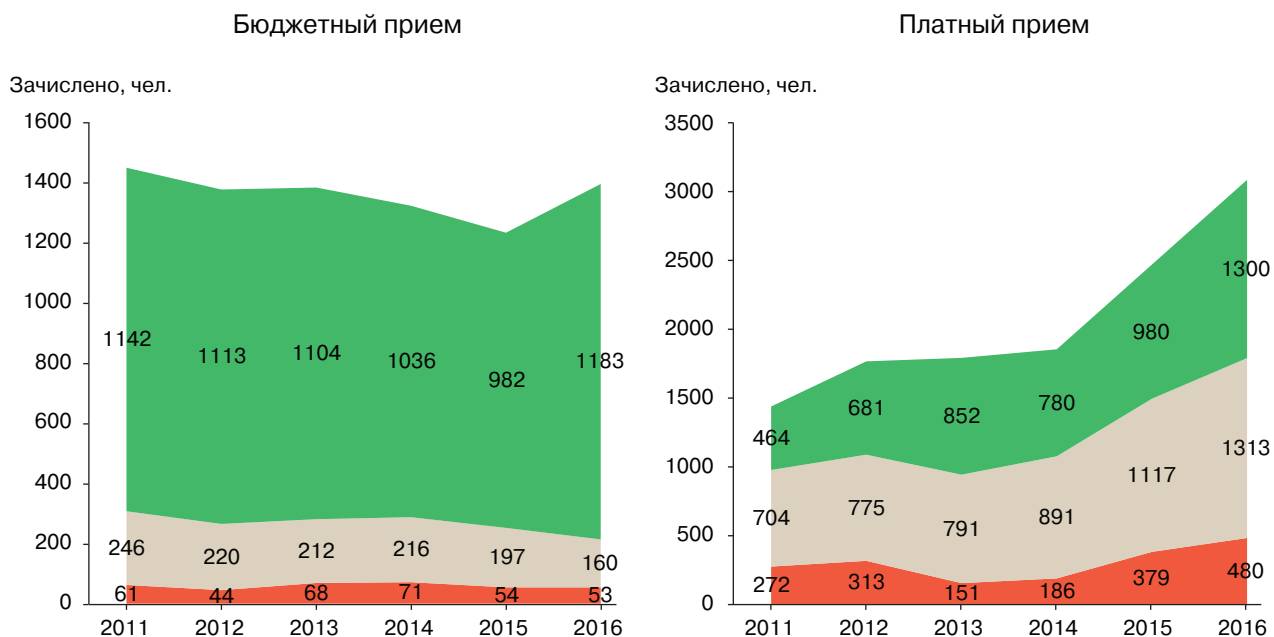


Рис. 3.16. Здоровоохранение

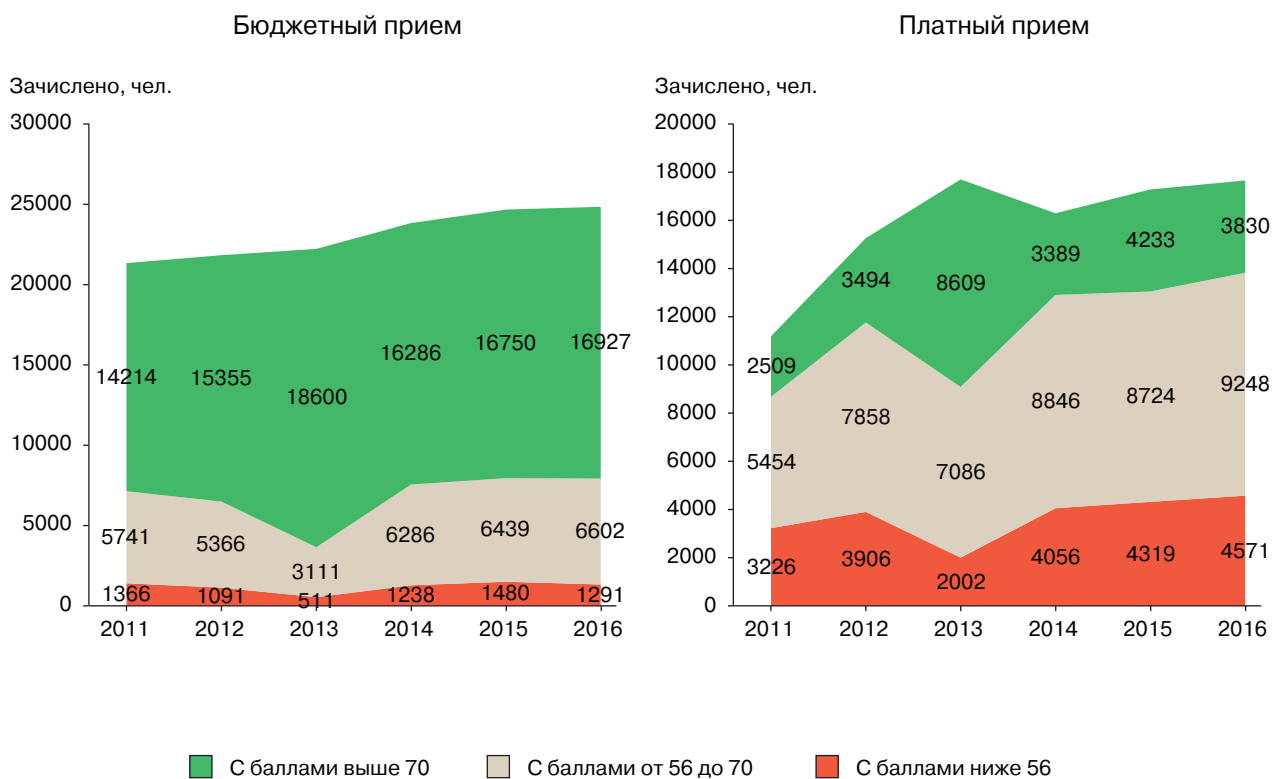


Рис. 3.17. **Издательское дело**

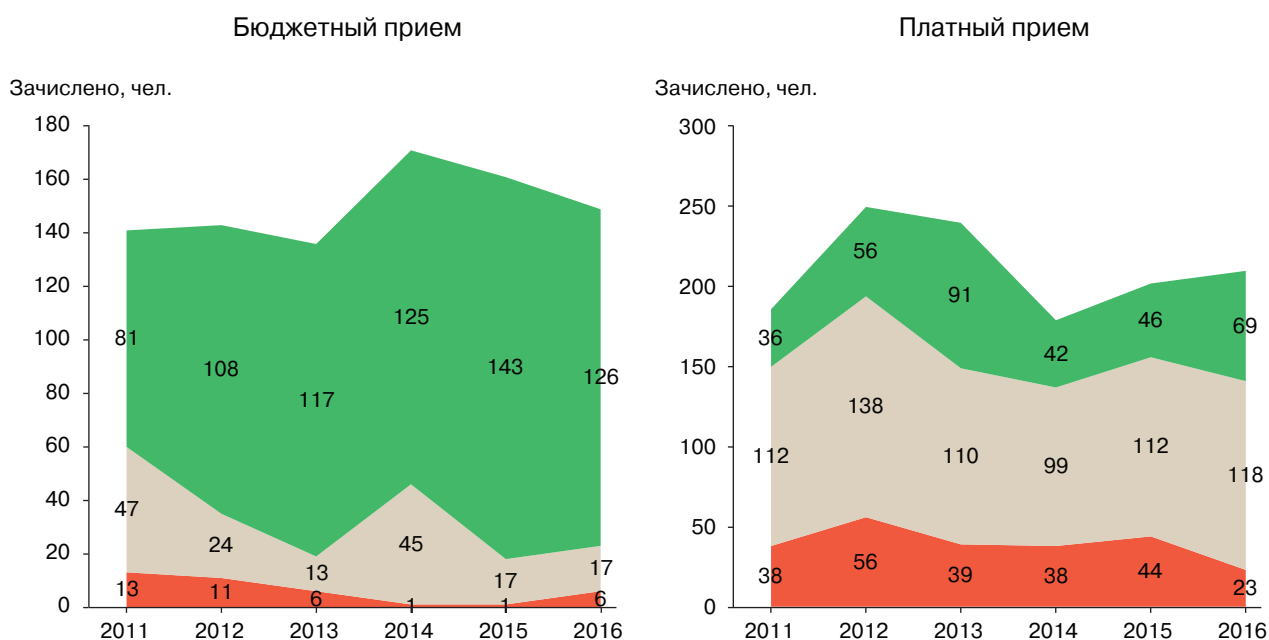


Рис. 3.18. **Информатика и вычислительная техника**

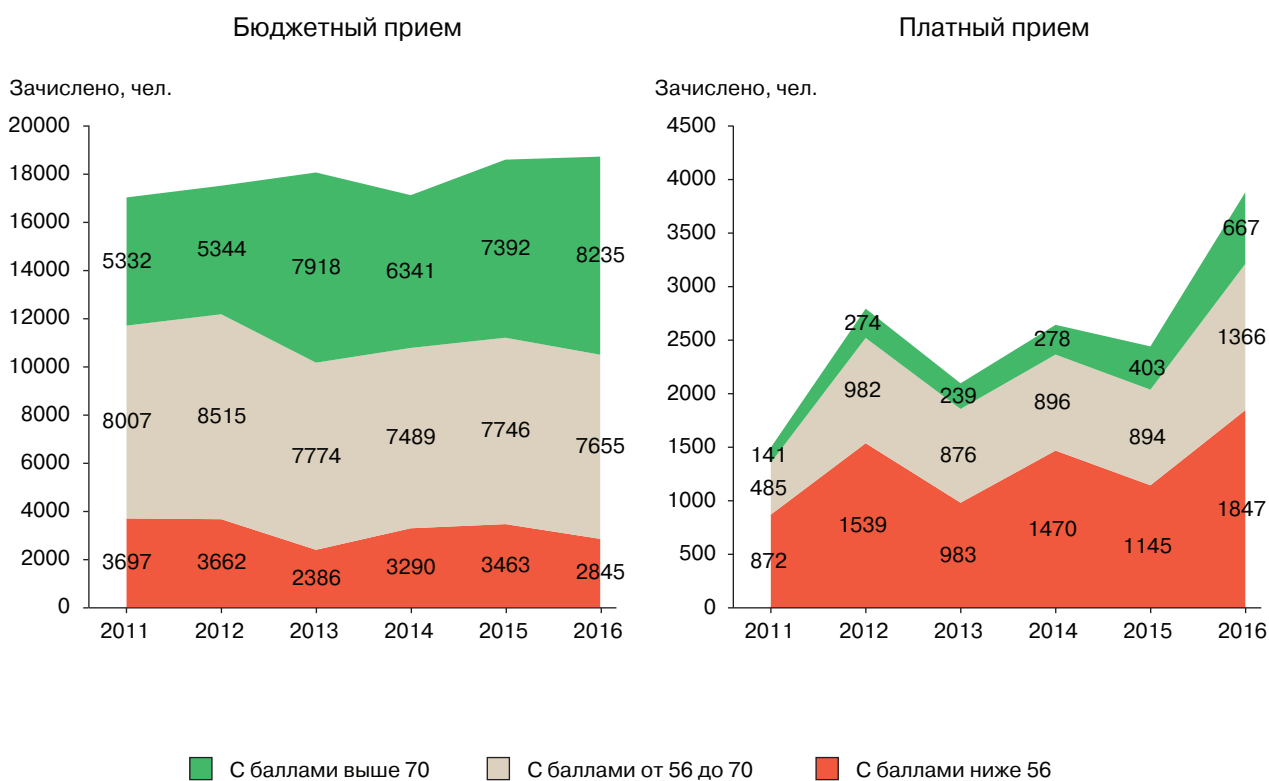


Рис. 3.19. Информационная безопасность

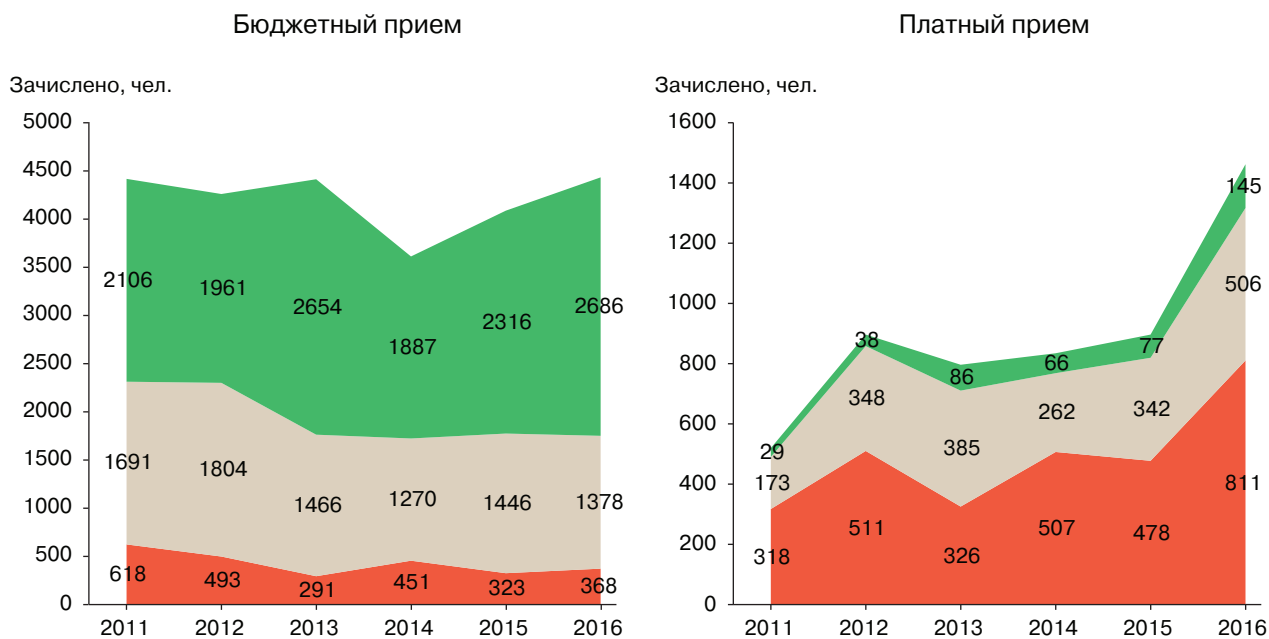


Рис. 3.20. История

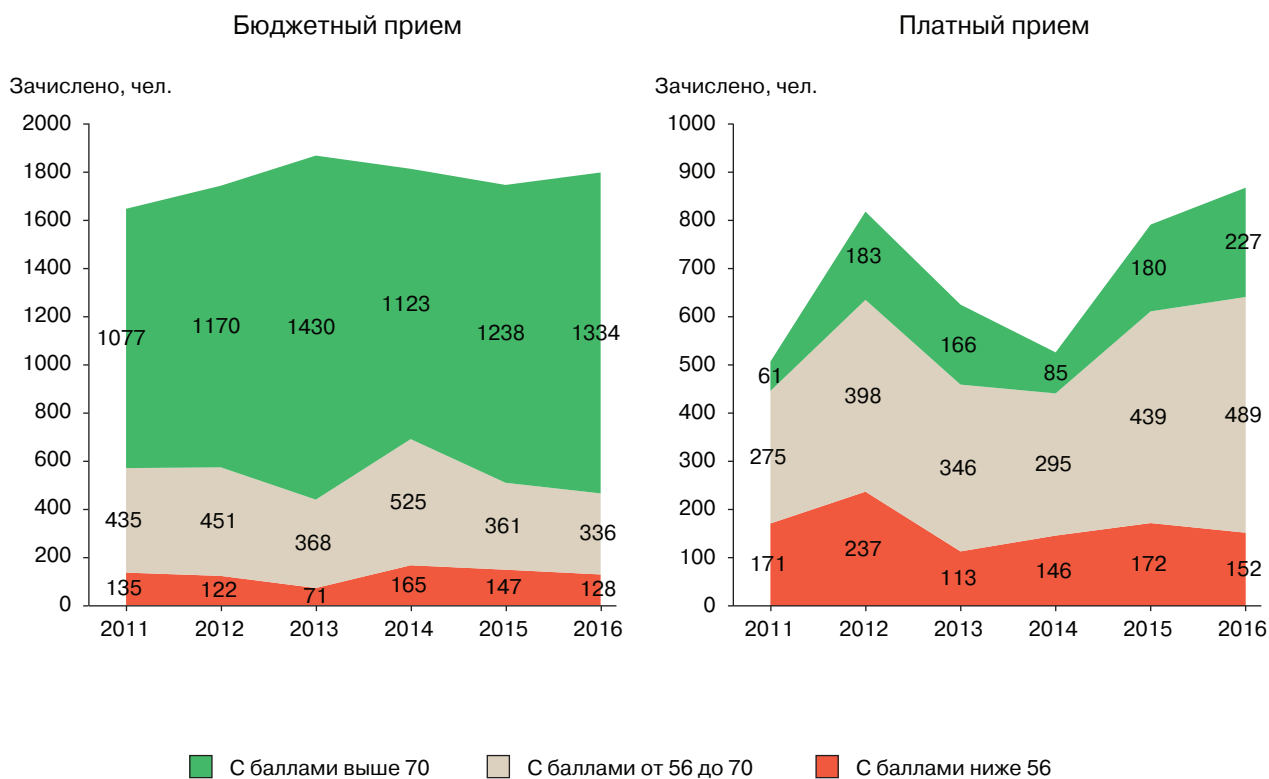


Рис. 3.21. **Культурология**

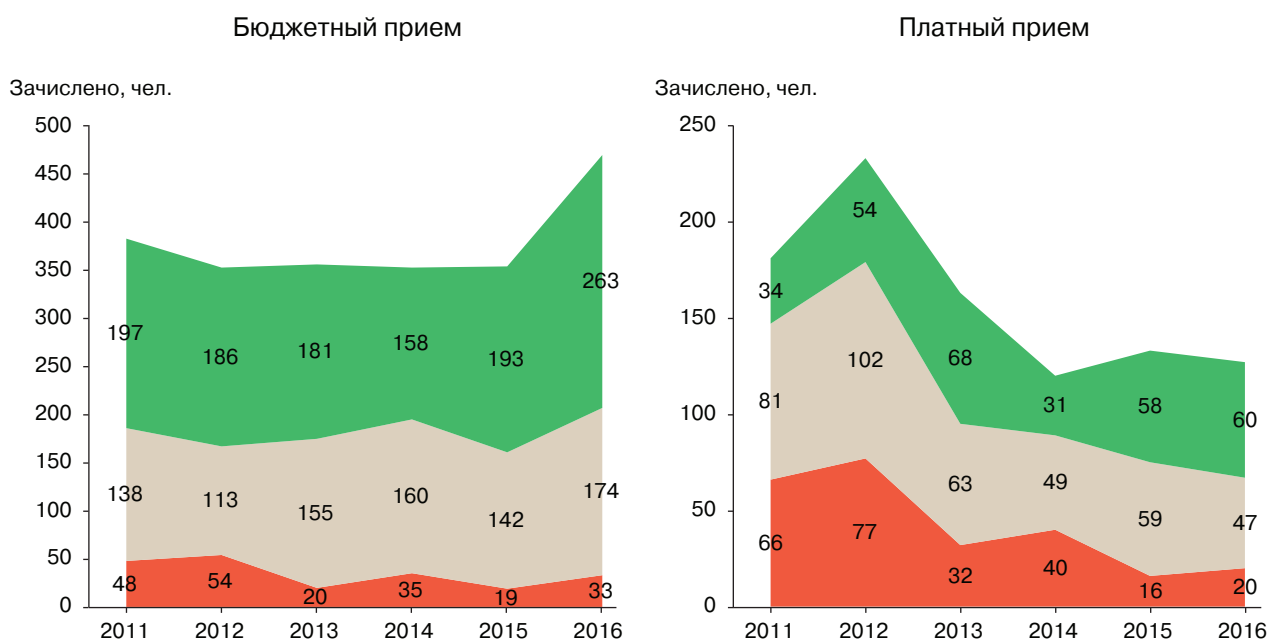


Рис. 3.22. **Лесное дело**

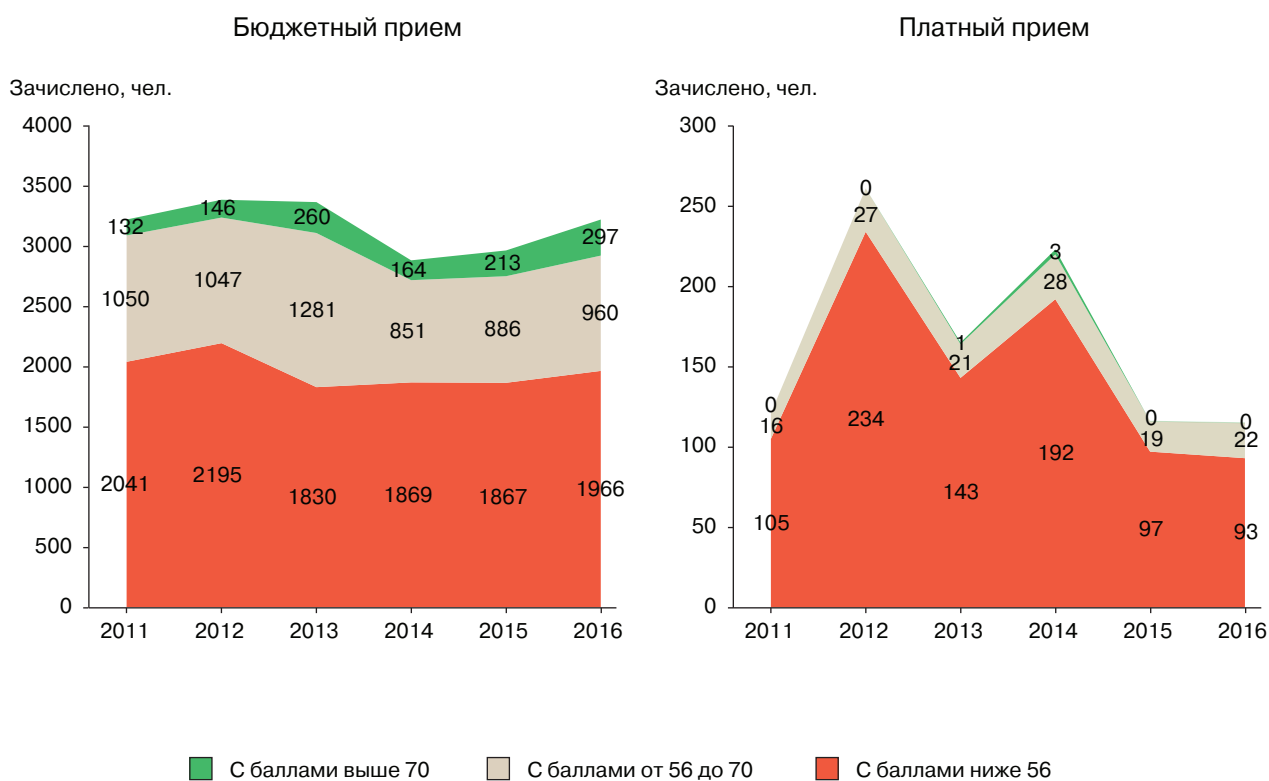


Рис. 3.23. Лингвистика и иностранные языки

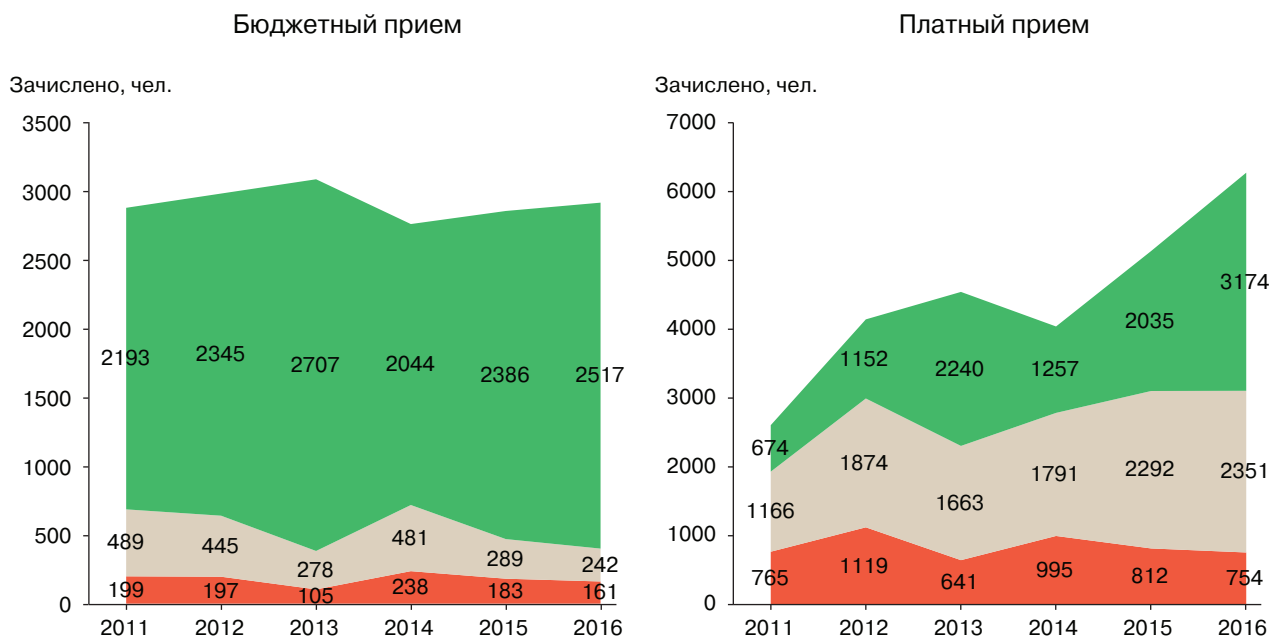


Рис. 3.24. Математика

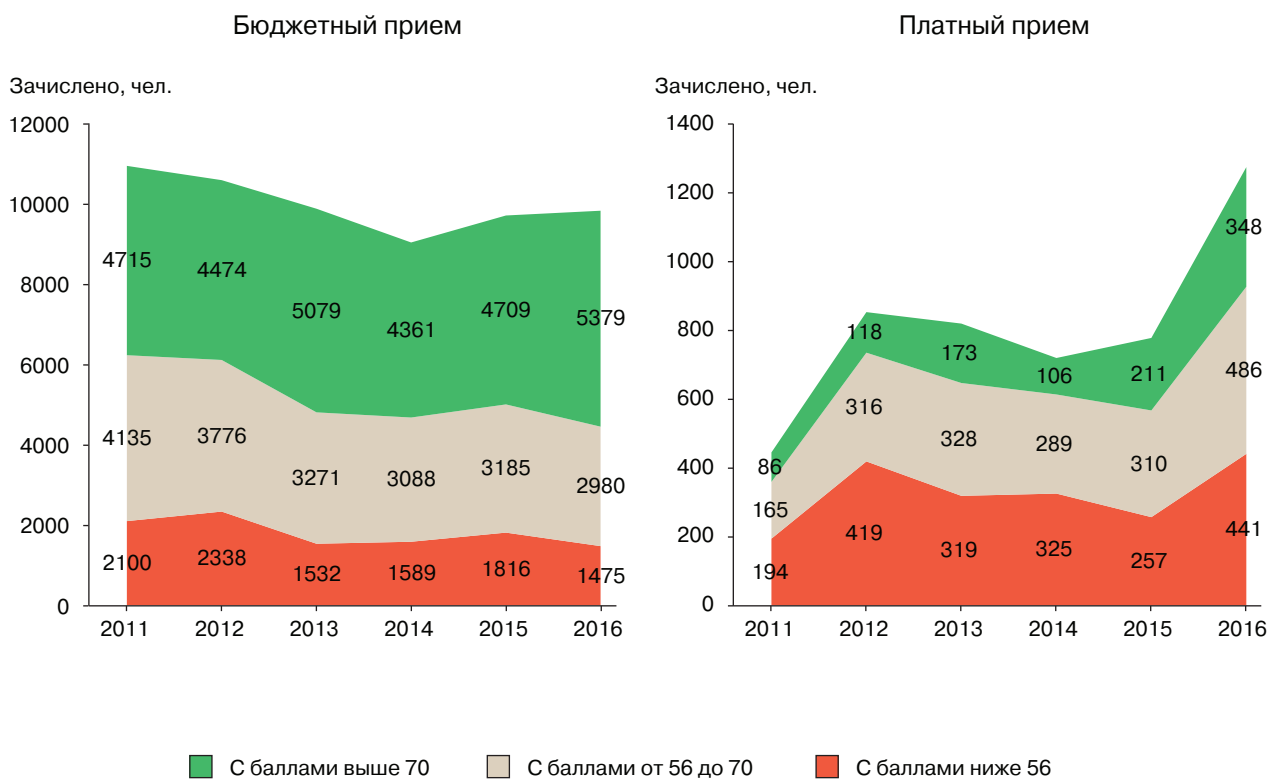


Рис. 3.25. Материалы

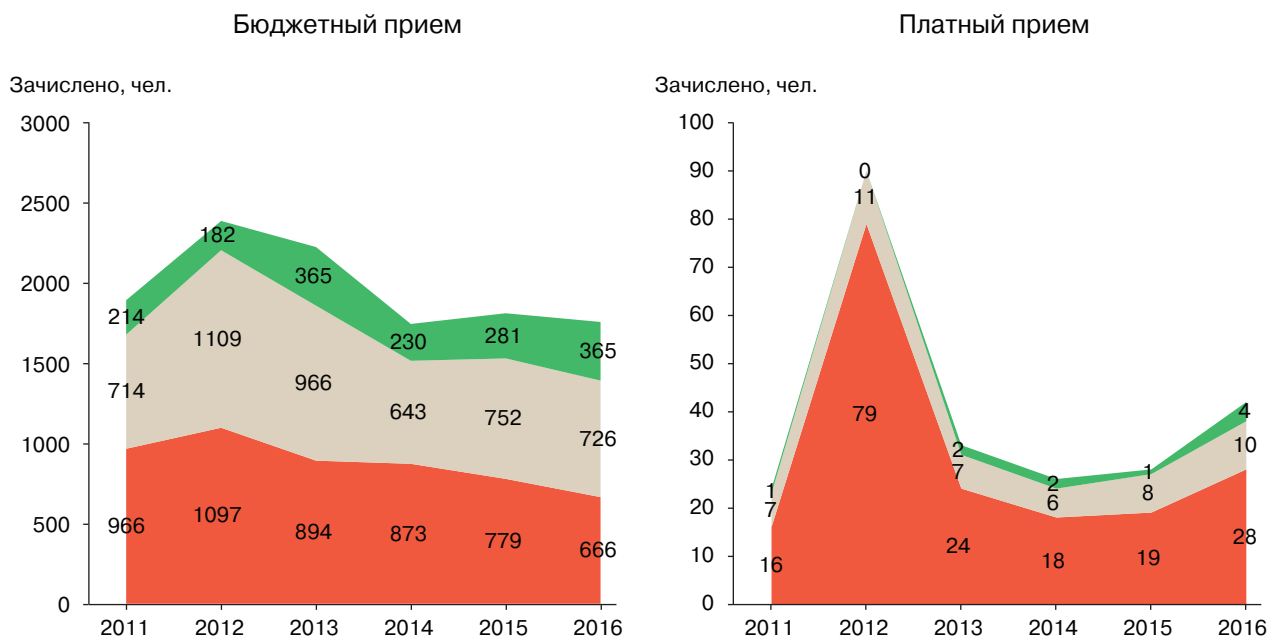


Рис. 3.26. Машиностроение

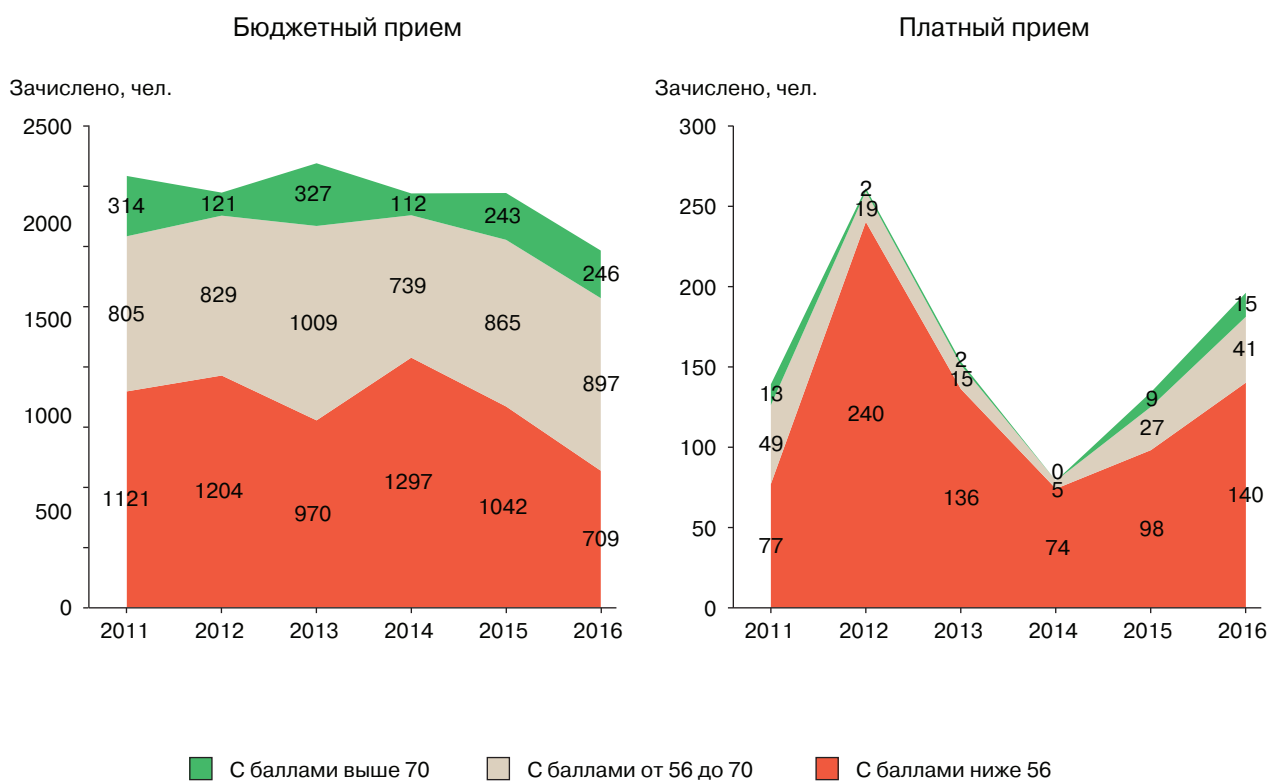


Рис. 3.27. **Международные отношения**

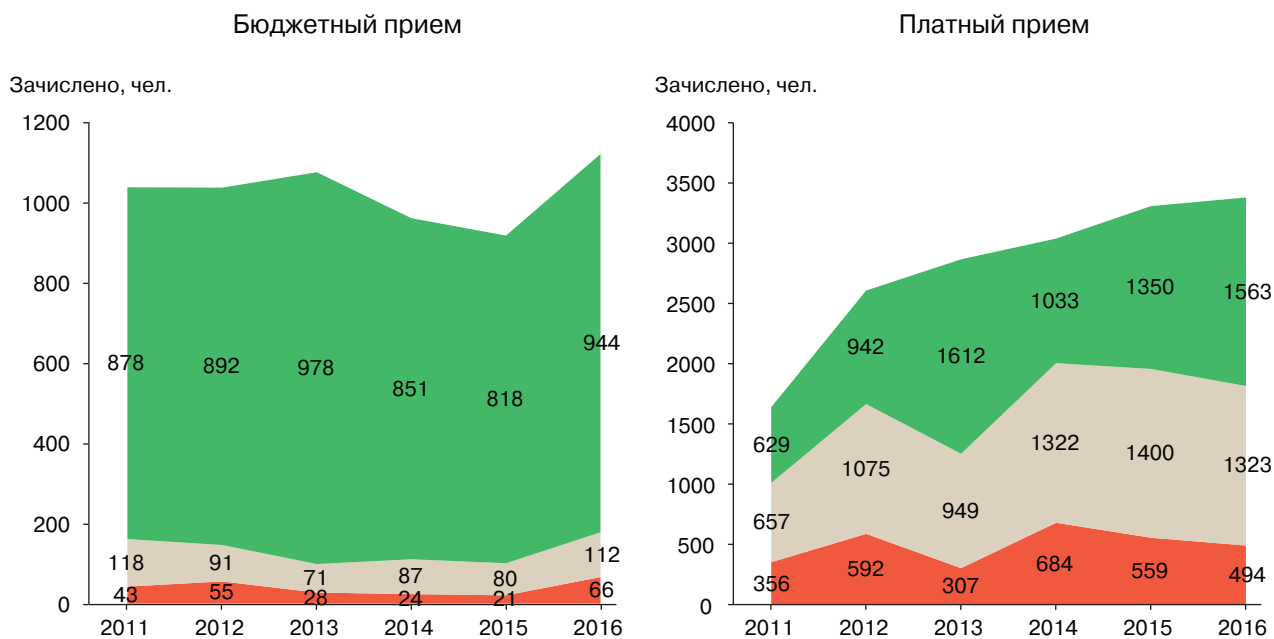


Рис. 3.28. **Менеджмент**

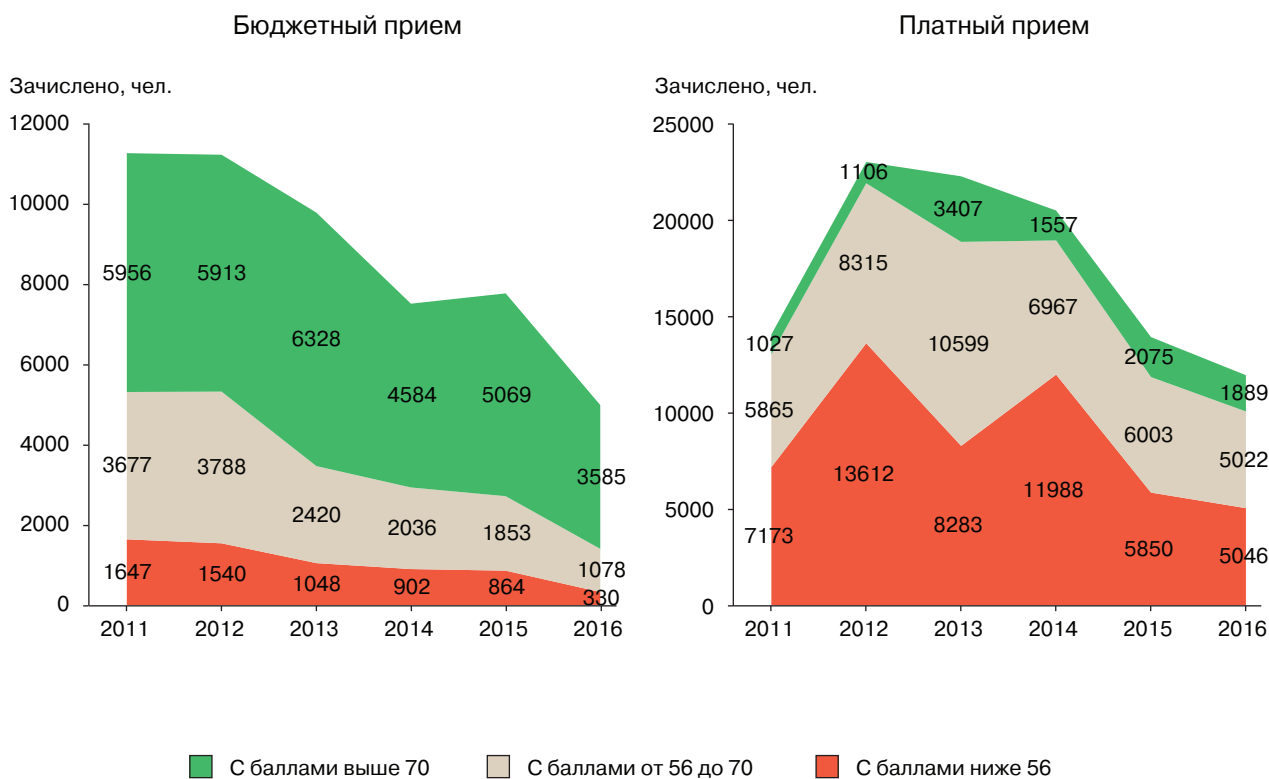


Рис. 3.29. **Металлургия**

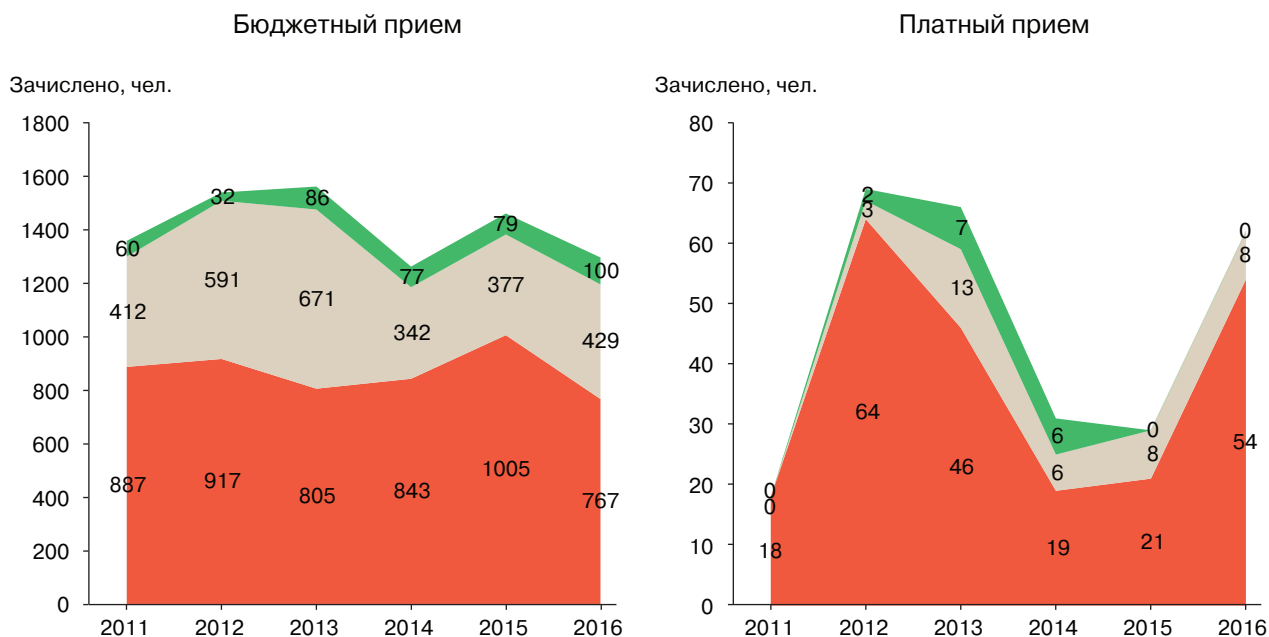


Рис. 3.30. **Морская техника**

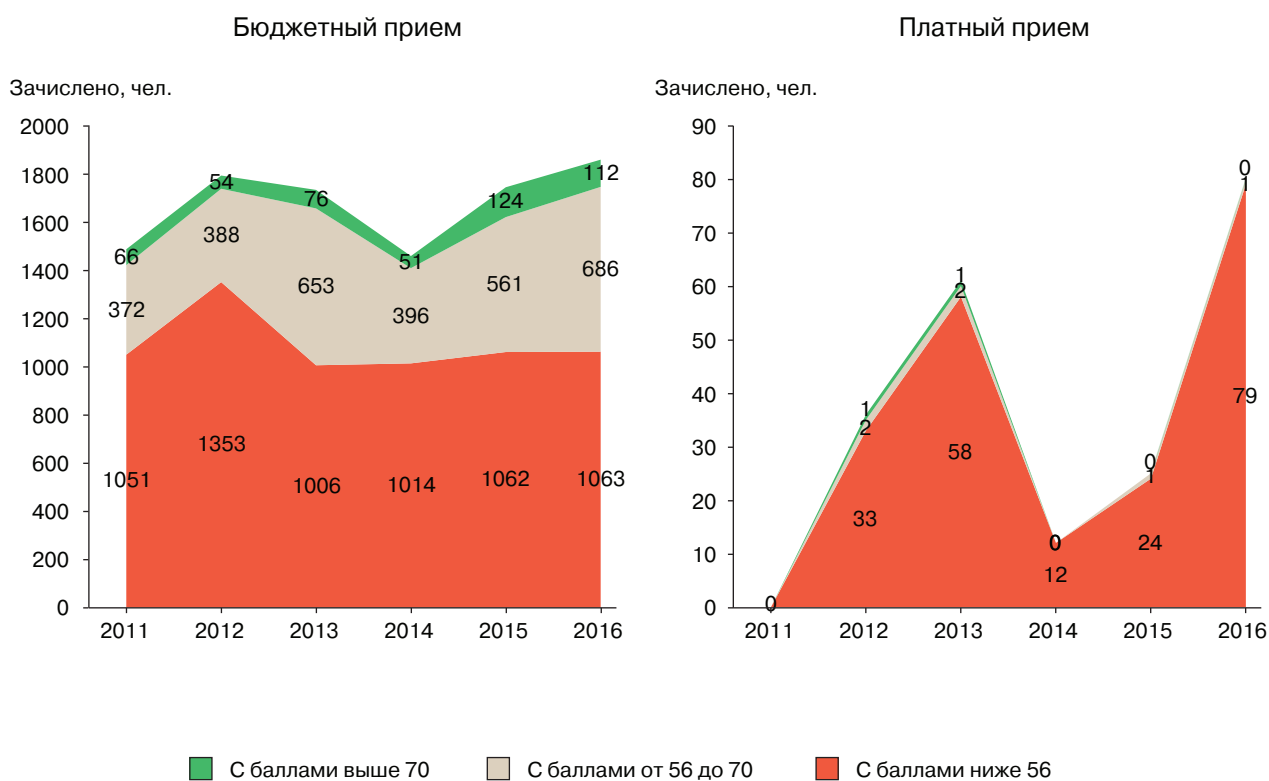


Рис. 3.31. Нефтегазовое дело

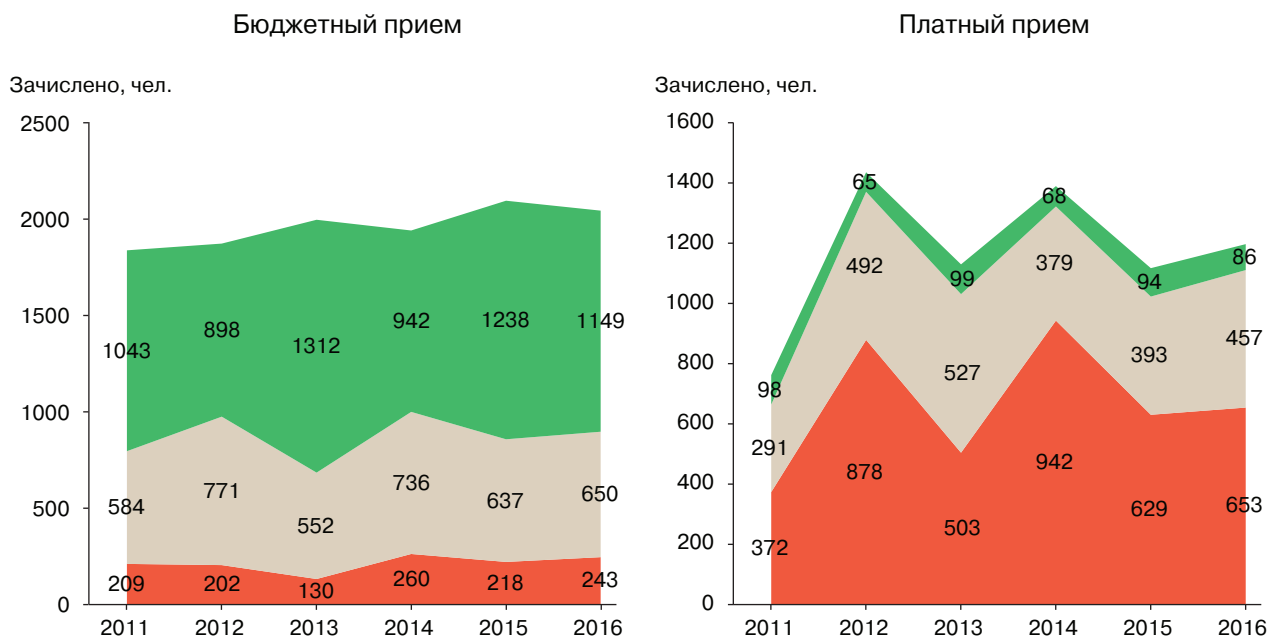


Рис. 3.32. Охрана памятников

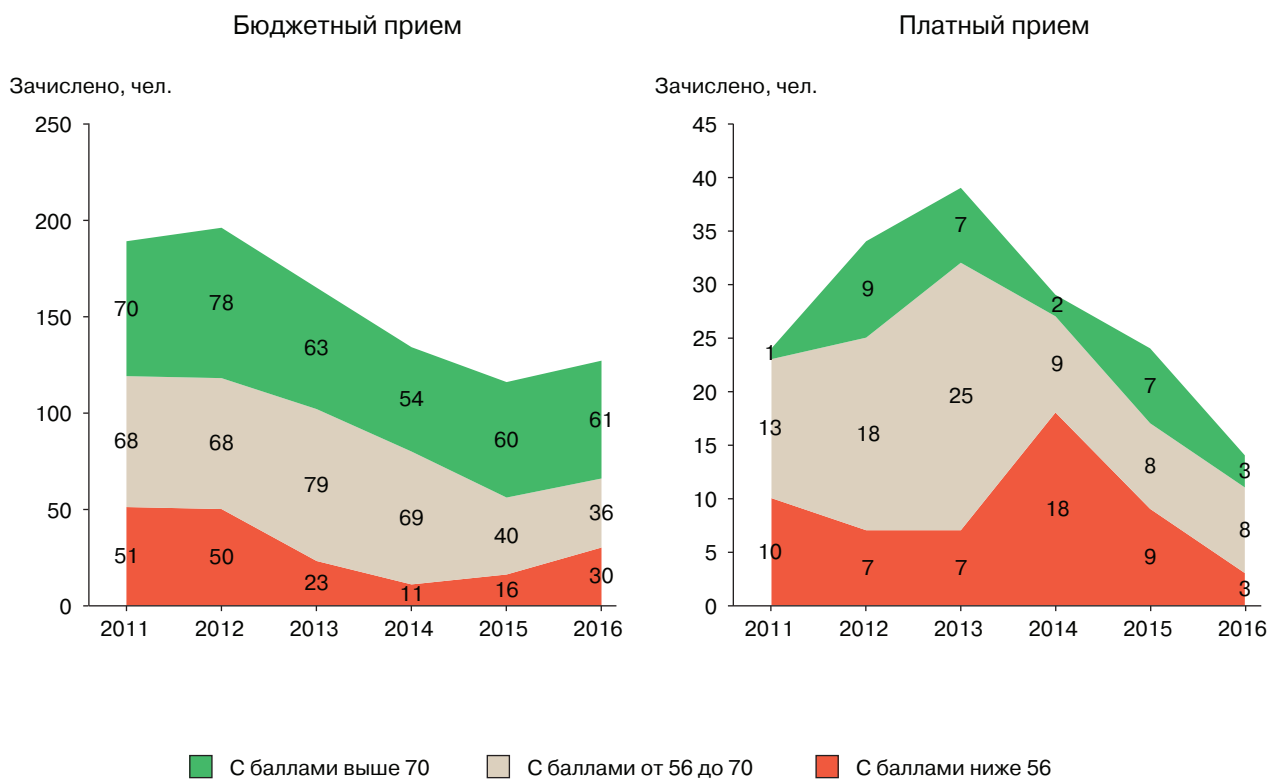


Рис. 3.33. Педагогическое образование

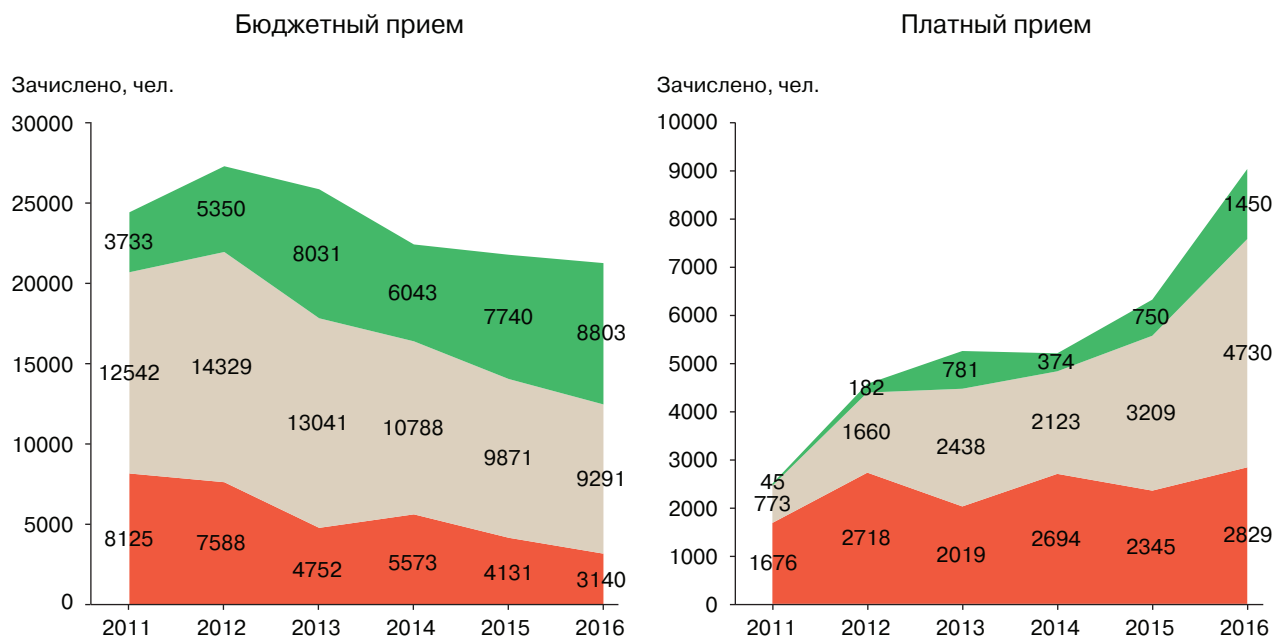


Рис. 3.34. Пищевые технологии

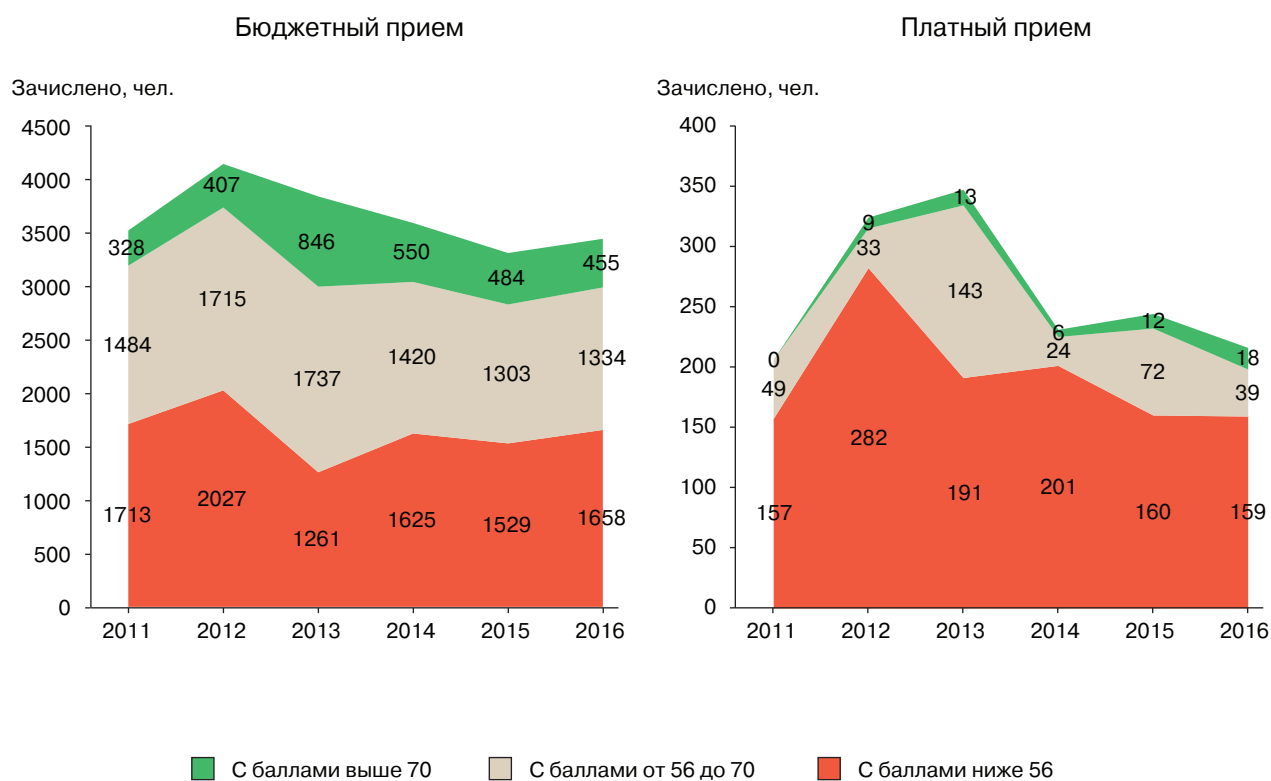


Рис. 3.35. **Политология**

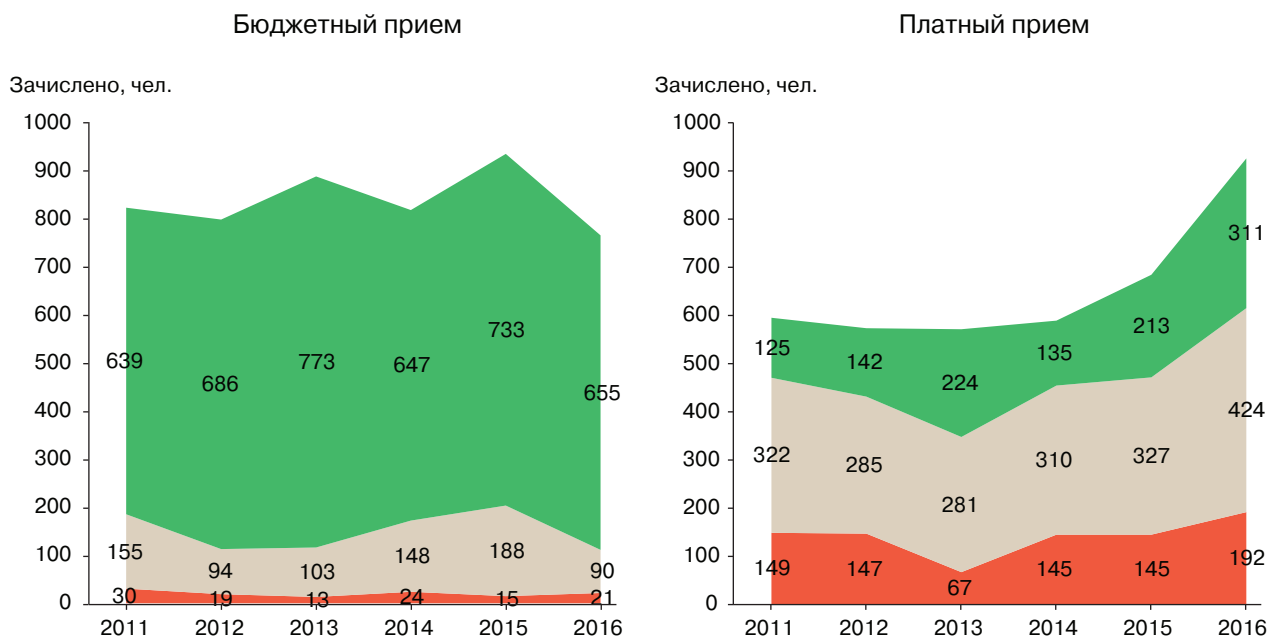


Рис. 3.36. **Почвоведение**

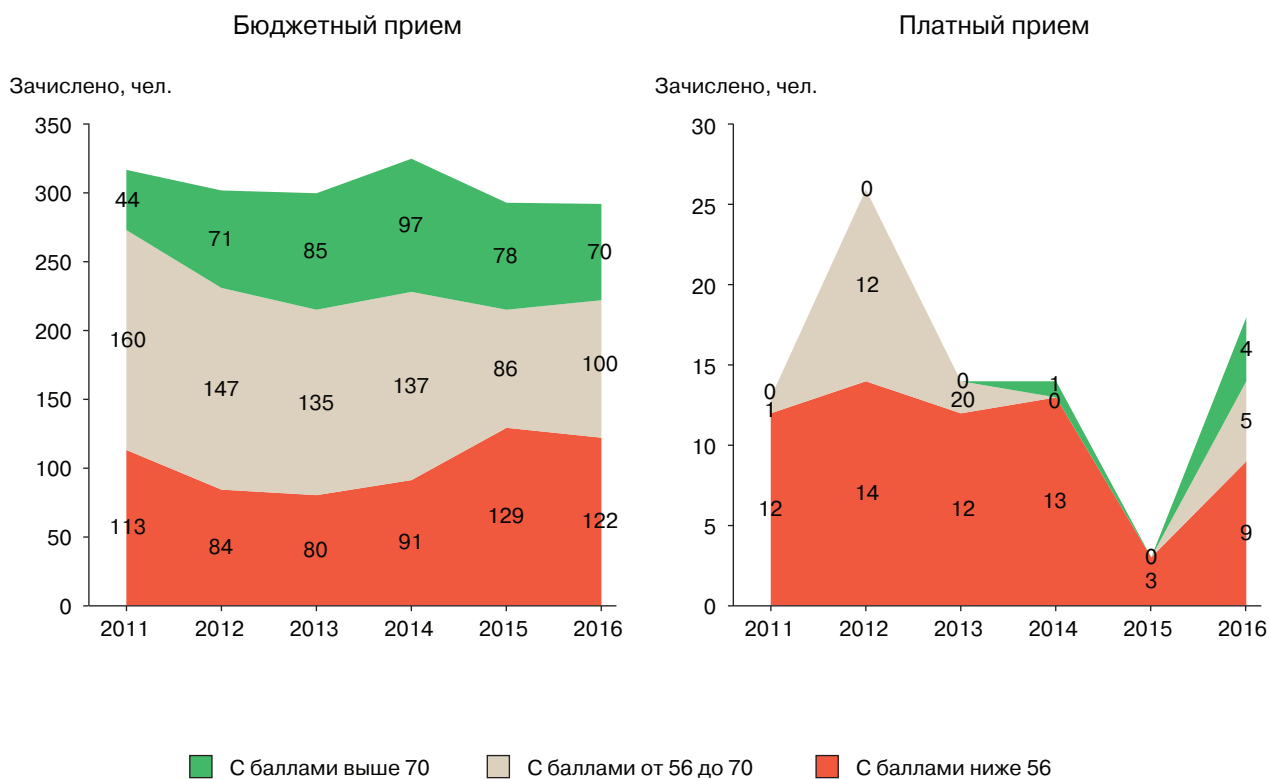


Рис. 3.37. Приборостроение и оптотехника

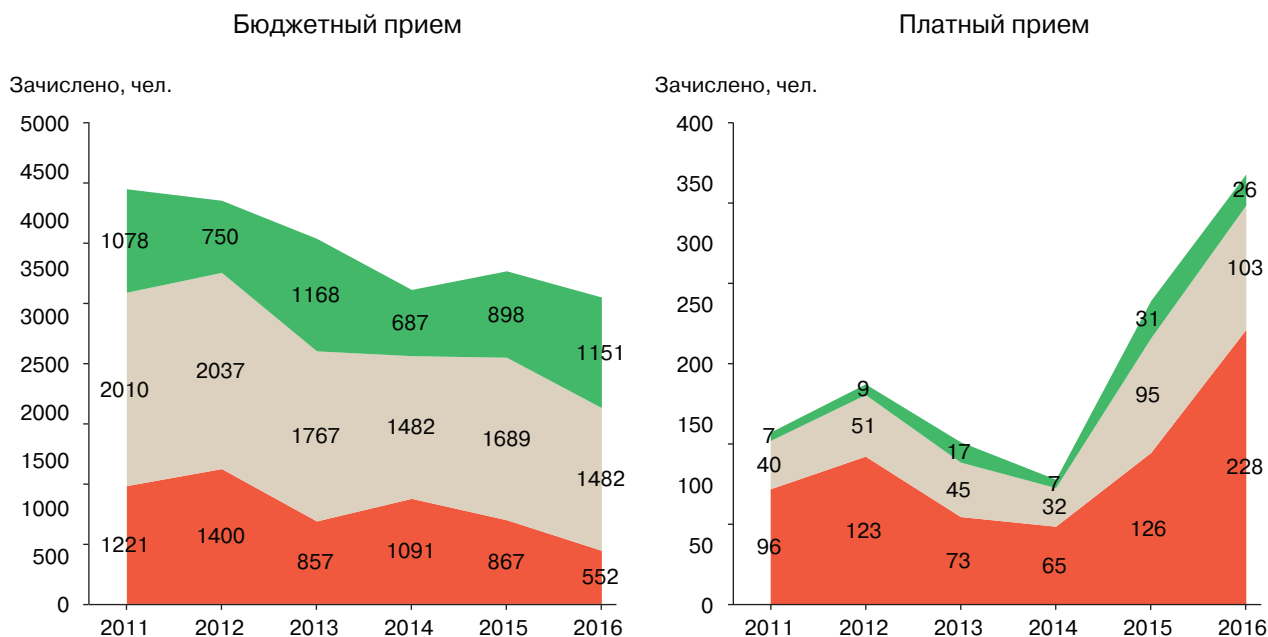


Рис. 3.38. Профессиональное обучение

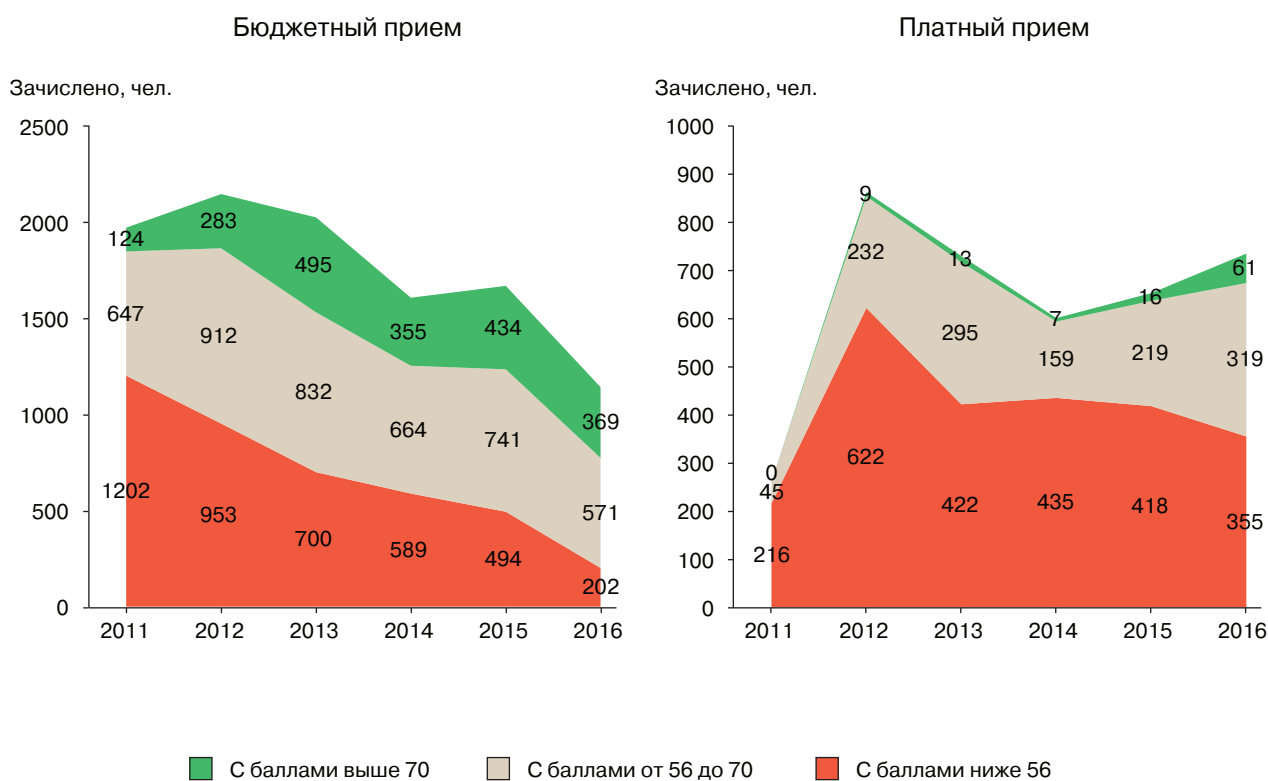


Рис. 3.39. Психология

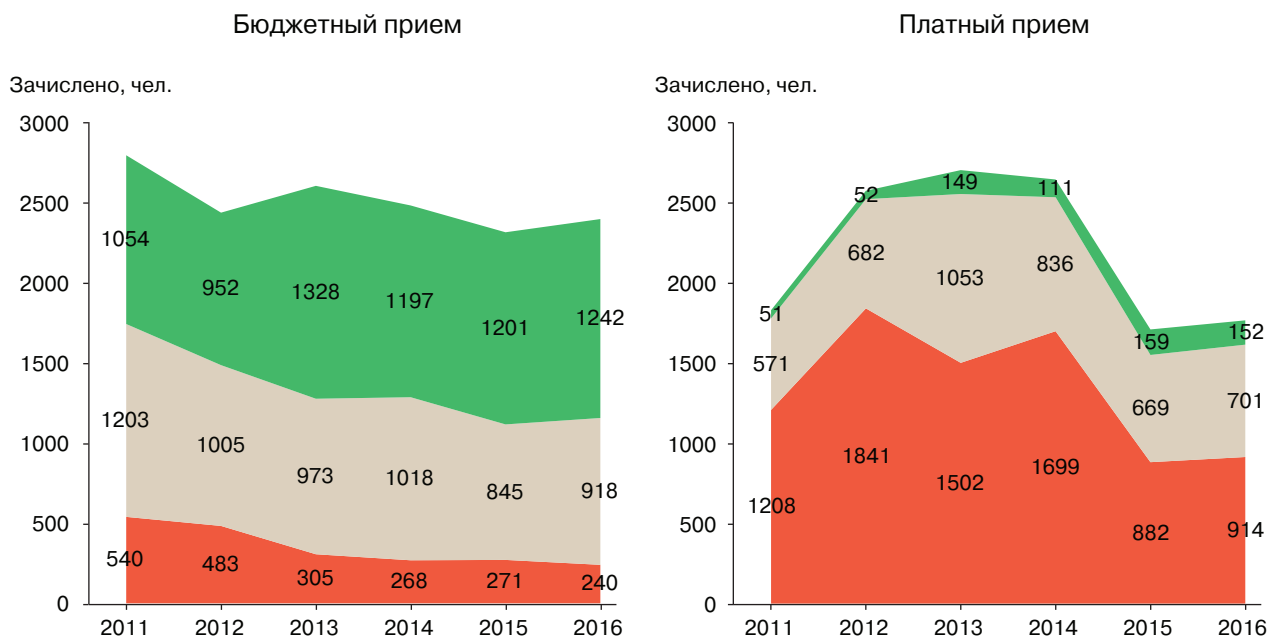


Рис. 3.40. Психолого-педагогическое и специальное (дефектологическое) образование

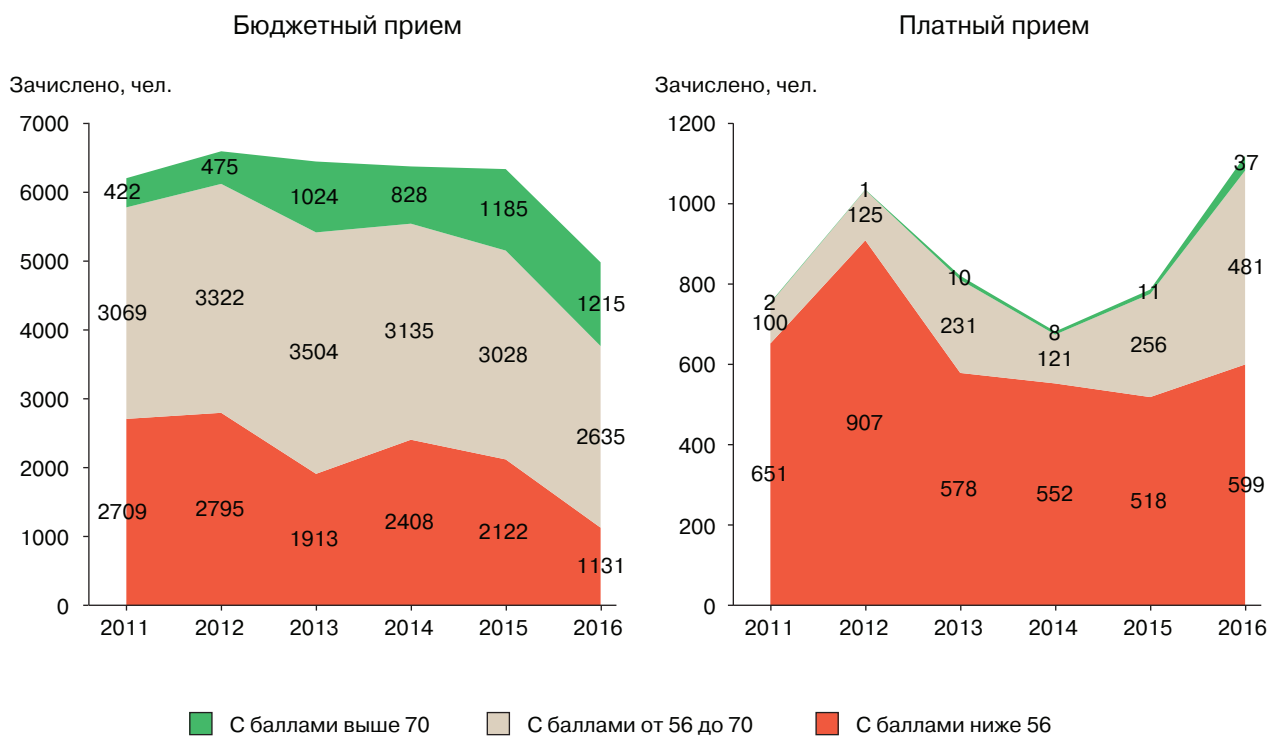


Рис. 3.41. Реклама и связи с общественностью

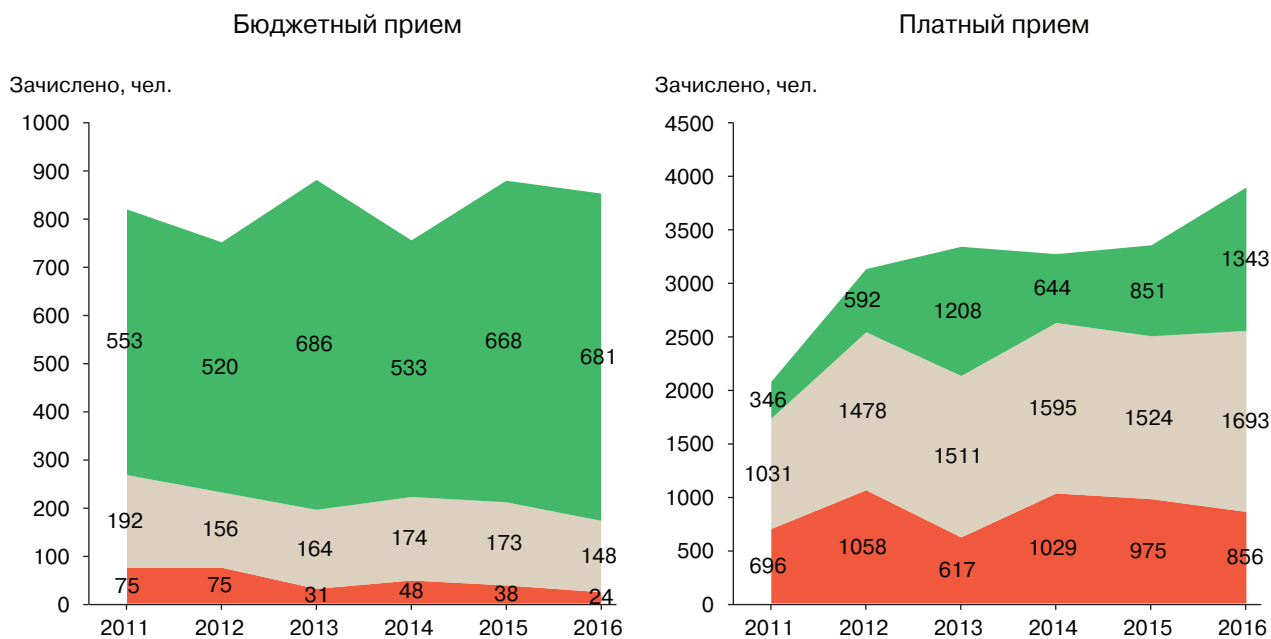


Рис. 3.42. Религиоведение и теология

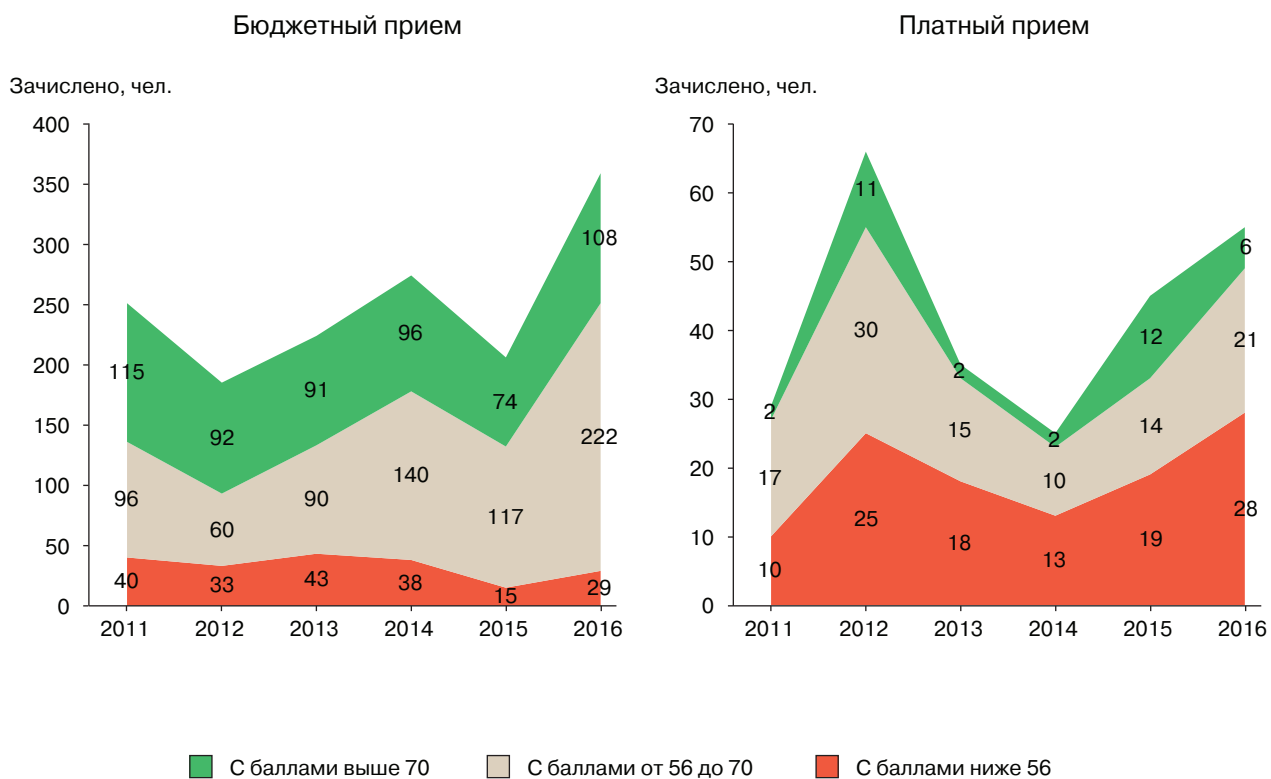


Рис. 3.43. Сельское и рыбное хозяйство

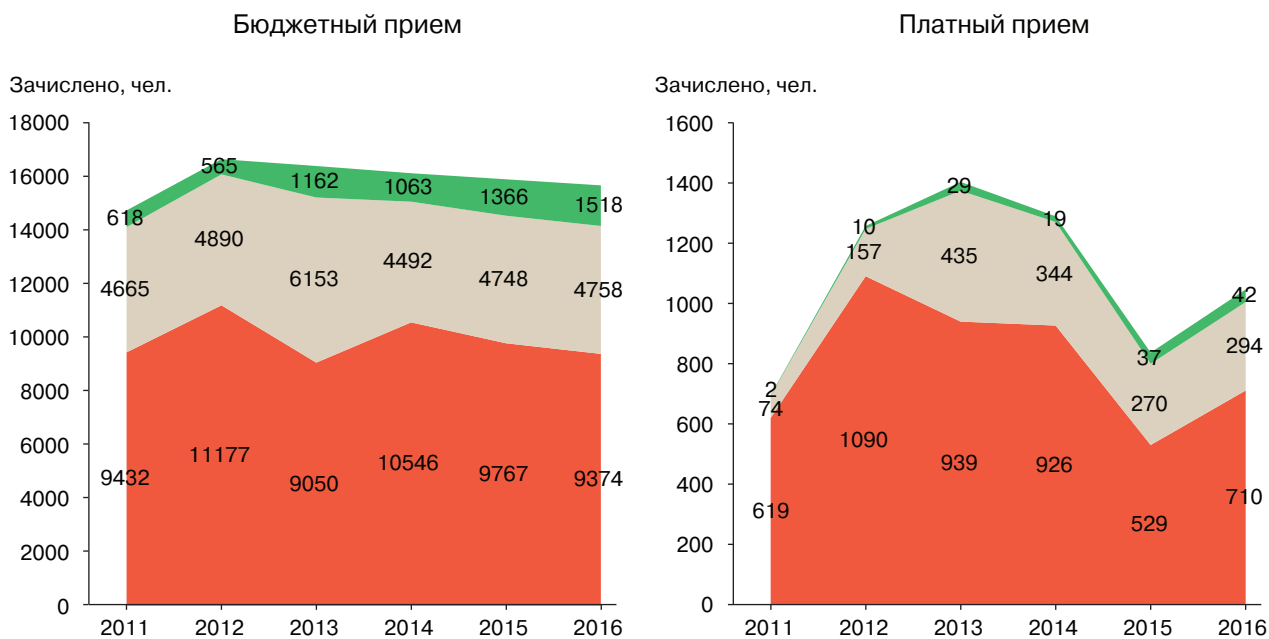


Рис. 3.44. Сестринское дело

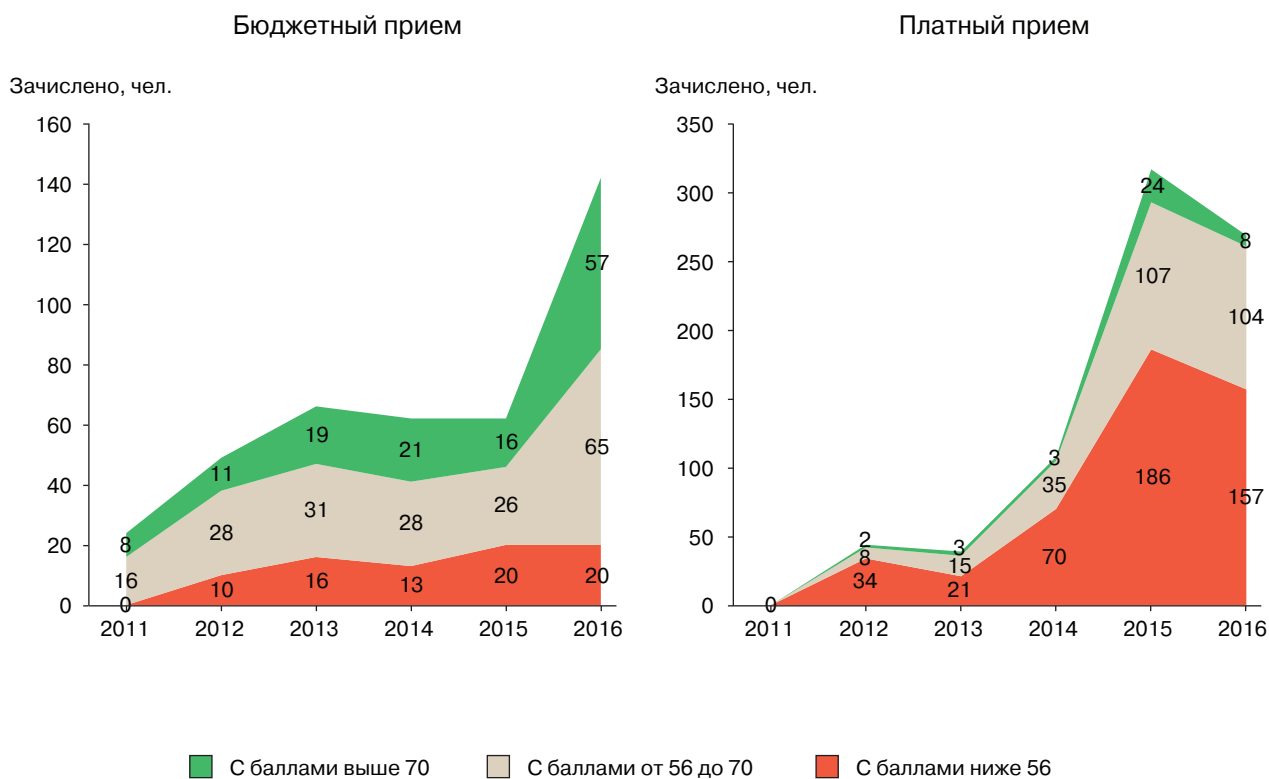


Рис. 3.45. Социальная работа

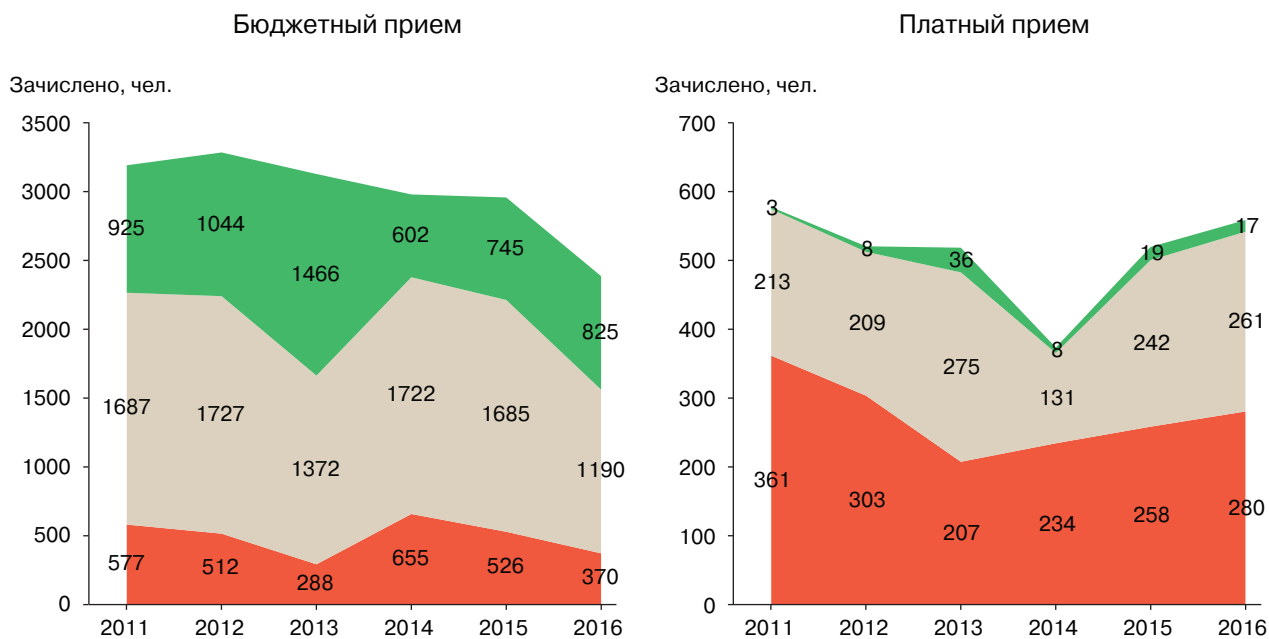


Рис. 3.46. Социология

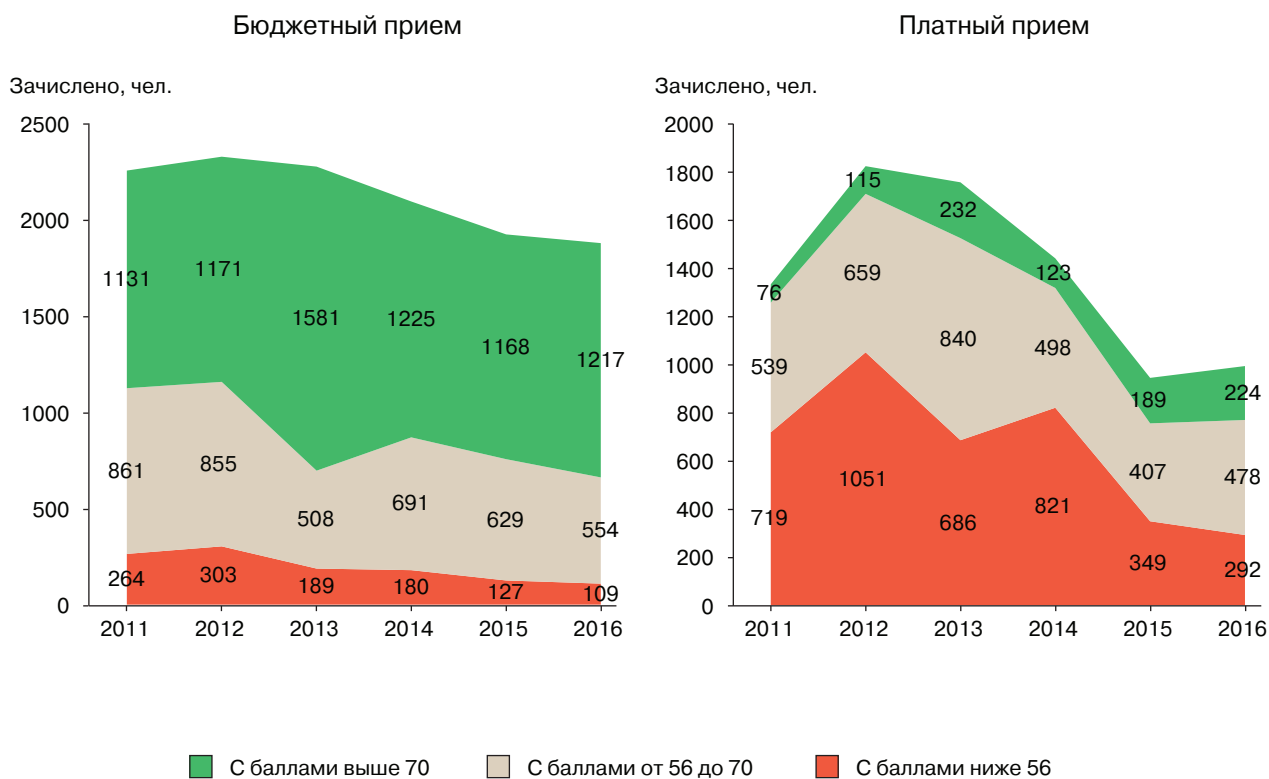


Рис. 3.47. **Строительство**

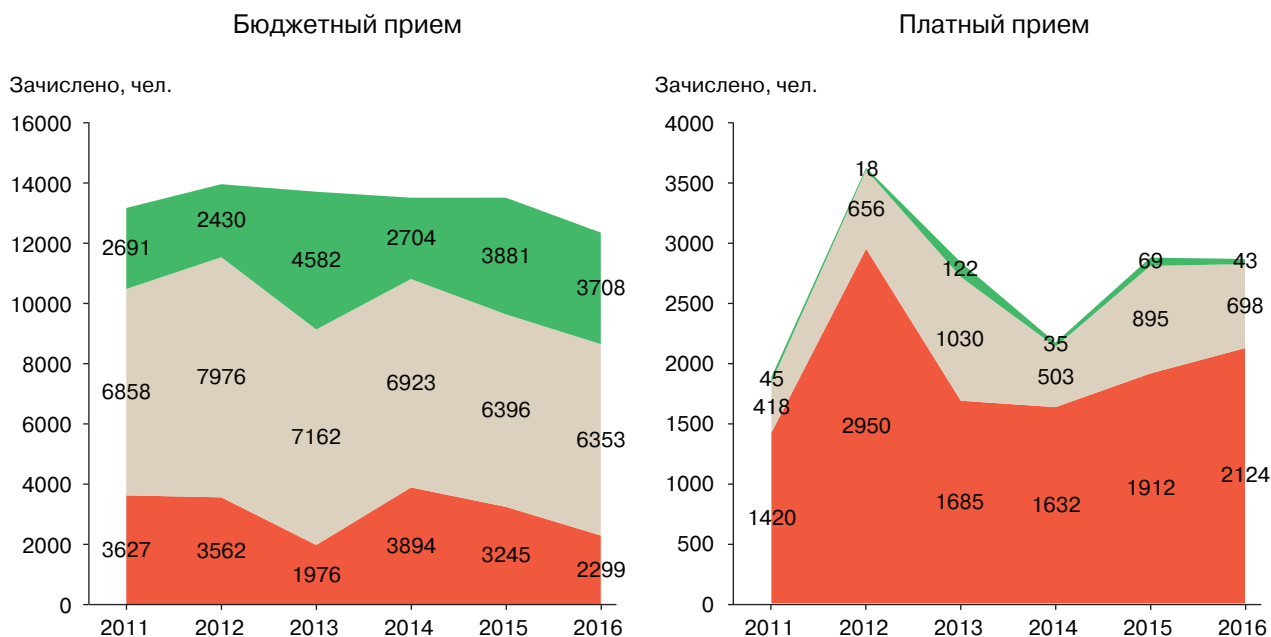


Рис. 3.48. **Сфера обслуживания**

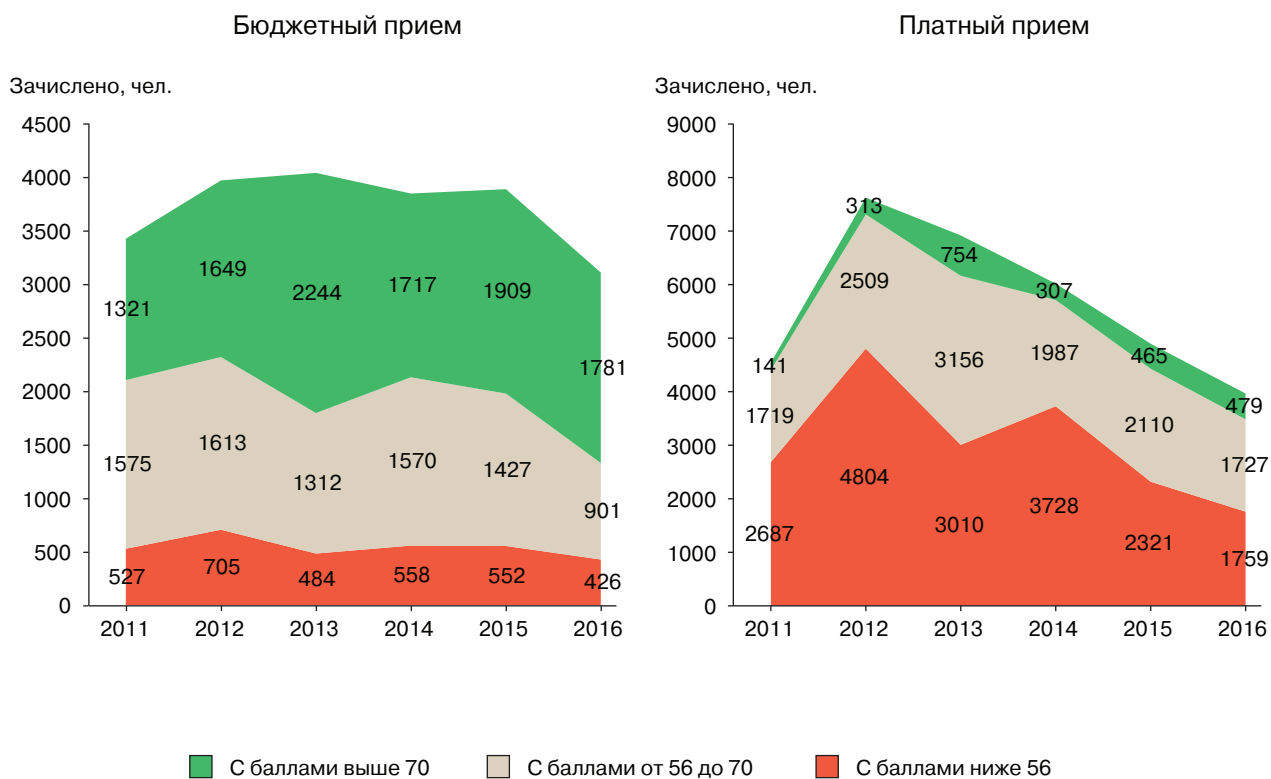


Рис. 3.49. Теория искусств

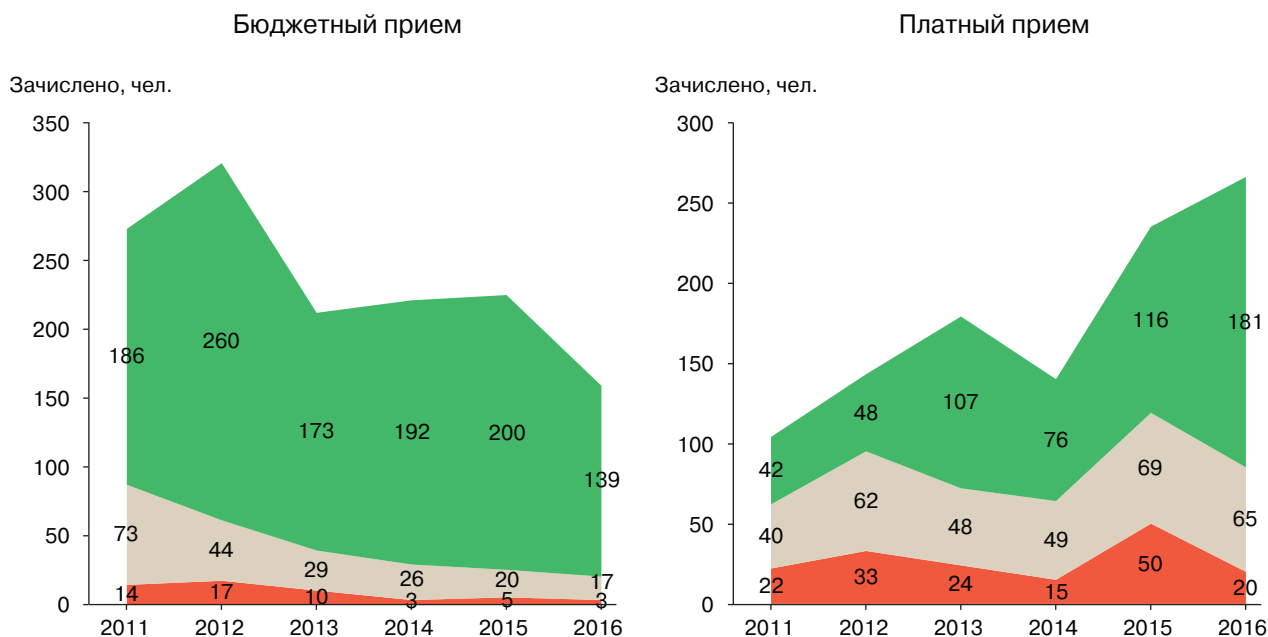


Рис. 3.50. Технологии легкой промышленности

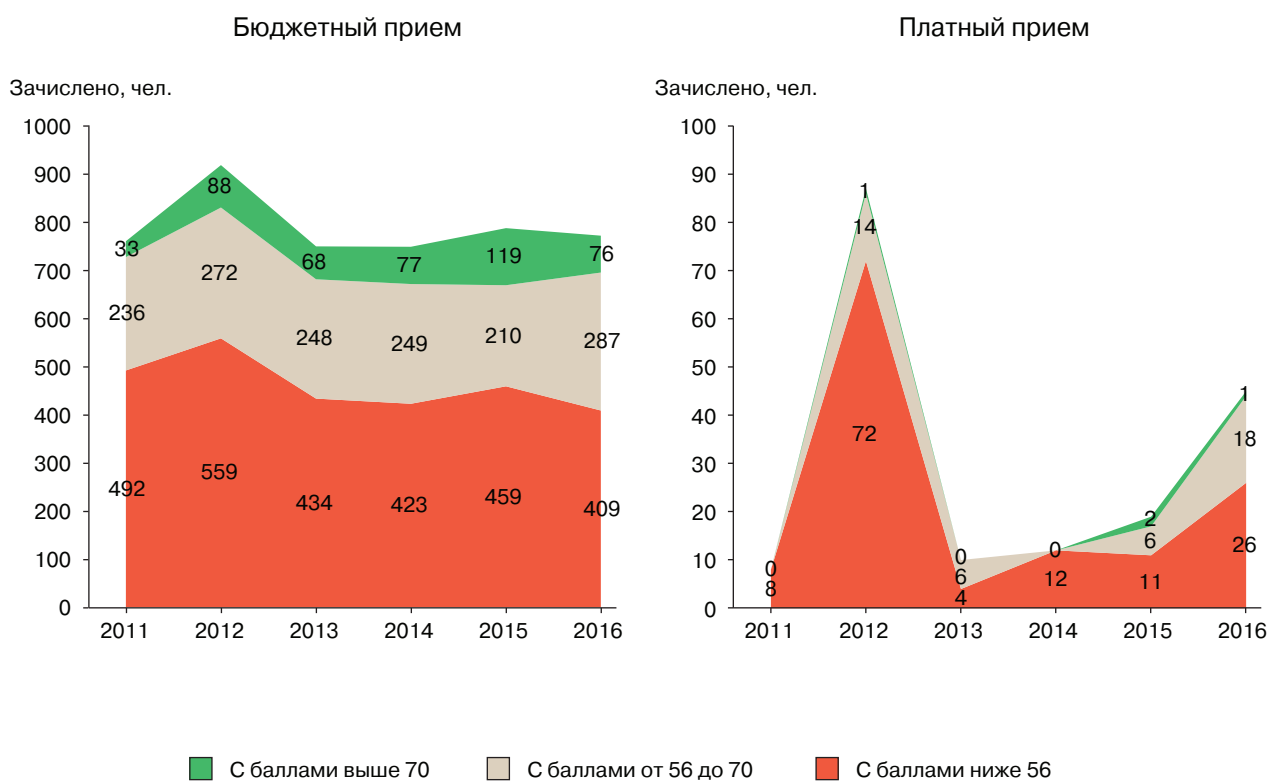


Рис. 3.51. Технологические машины и оборудование

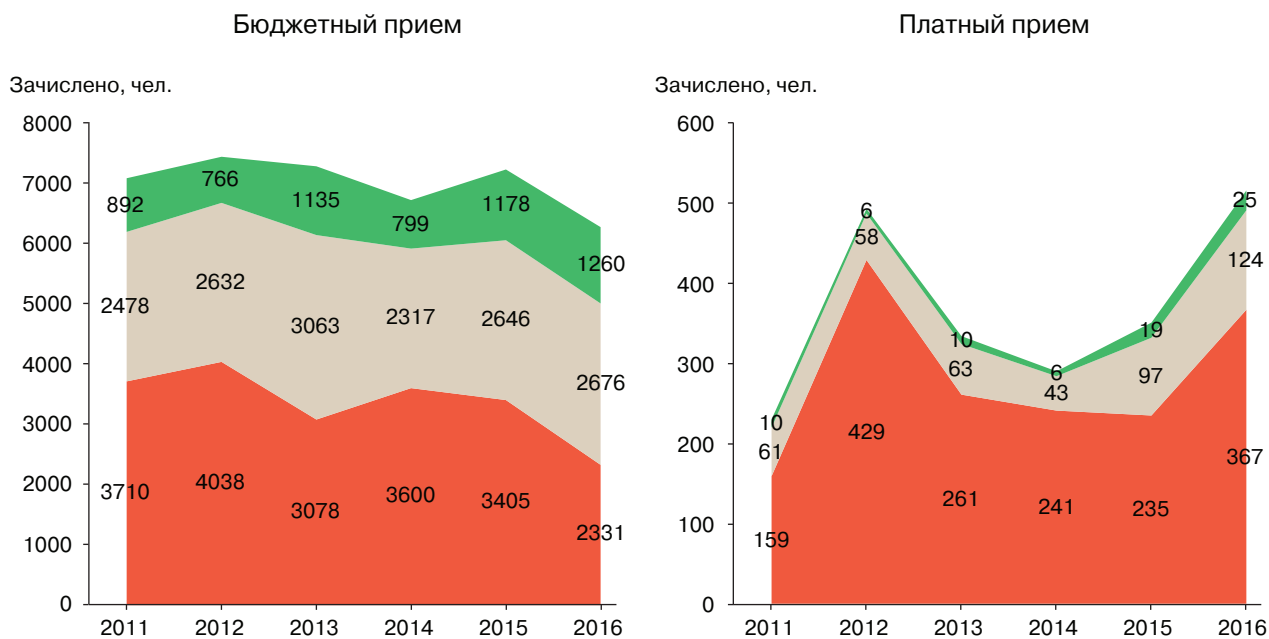


Рис. 3.52. Транспортные средства

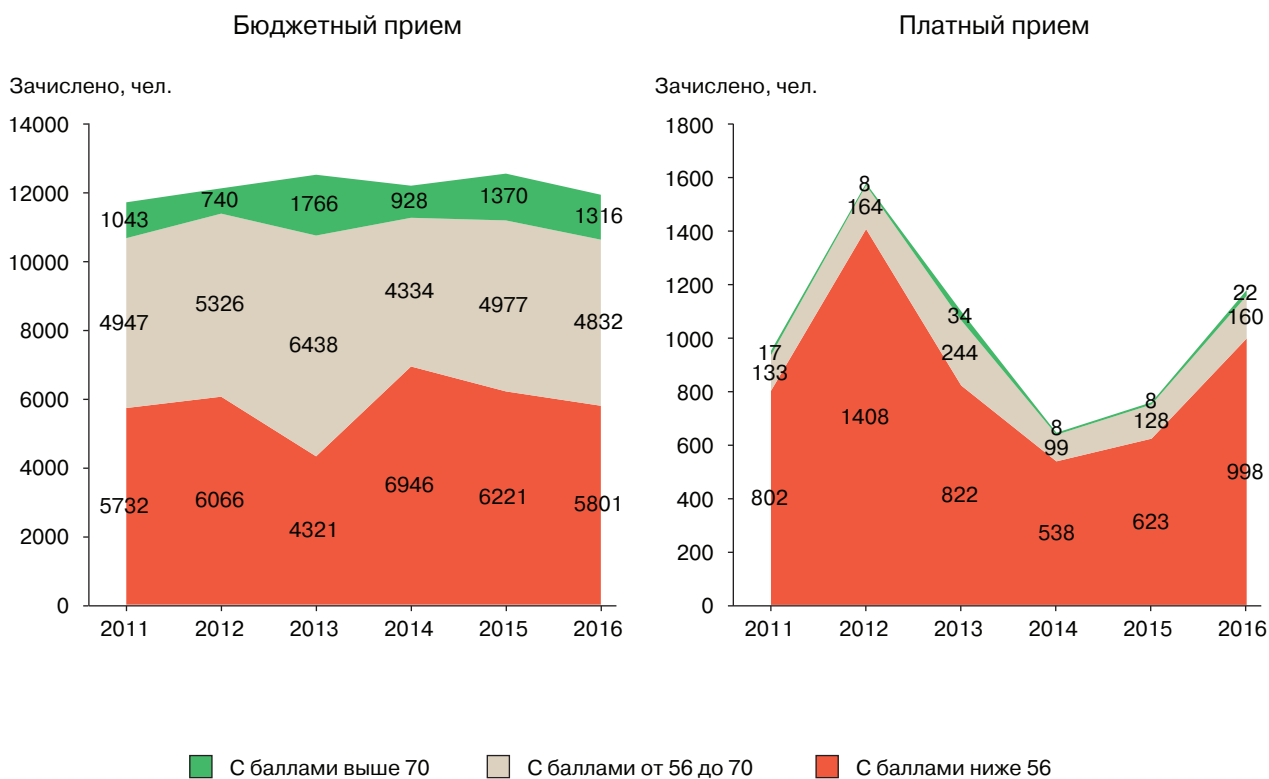


Рис. 3.53. Управление водным транспортом

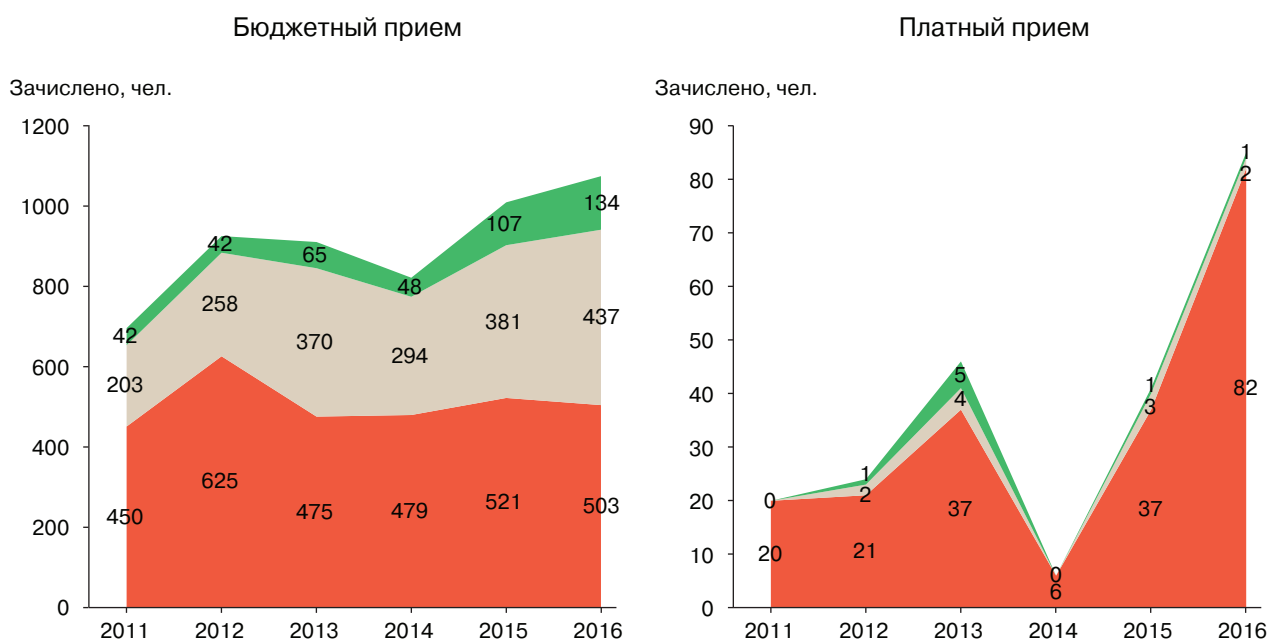


Рис. 3.54. Управление качеством

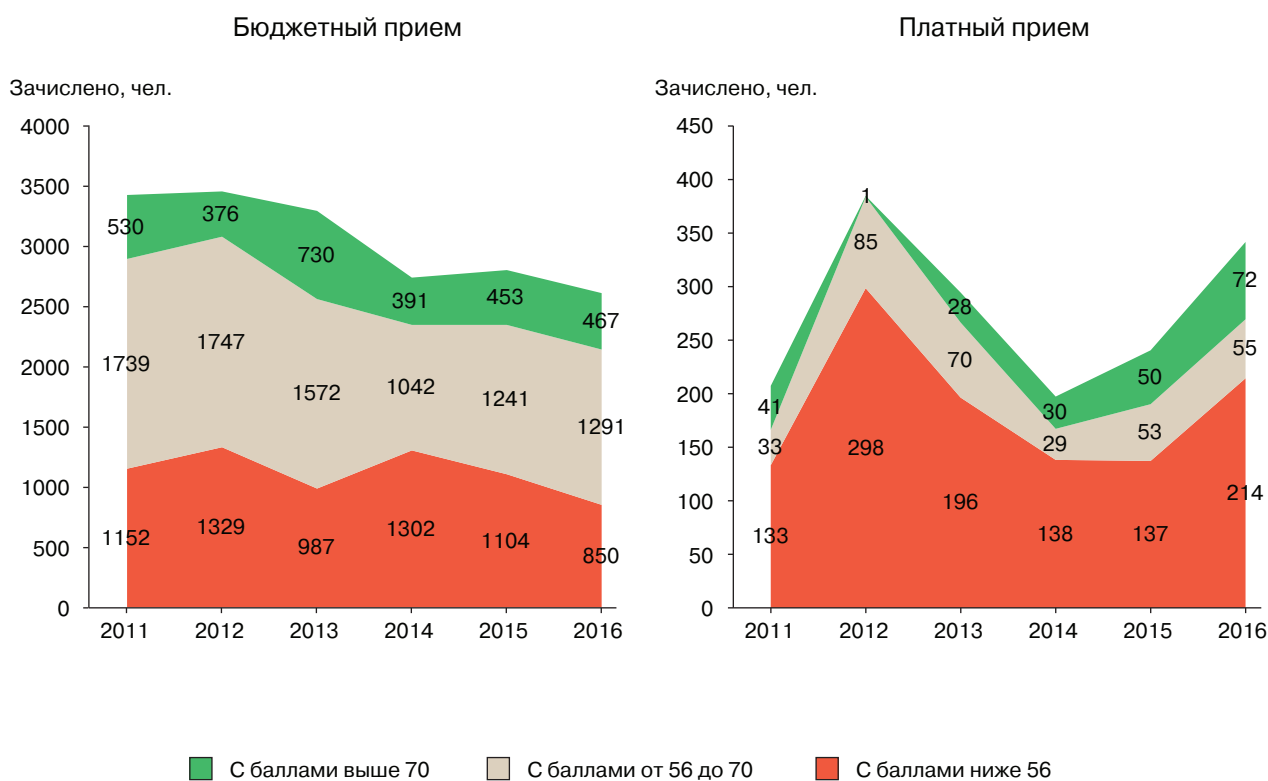


Рис. 3.55. Физика

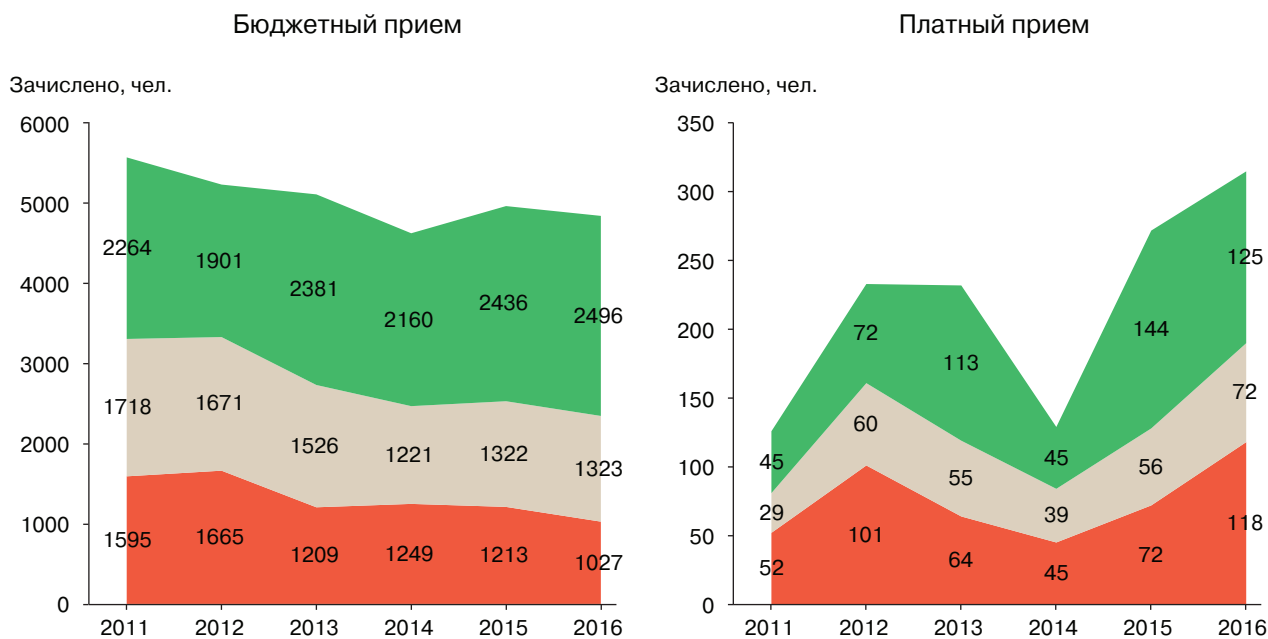


Рис. 3.56. Физическая культура

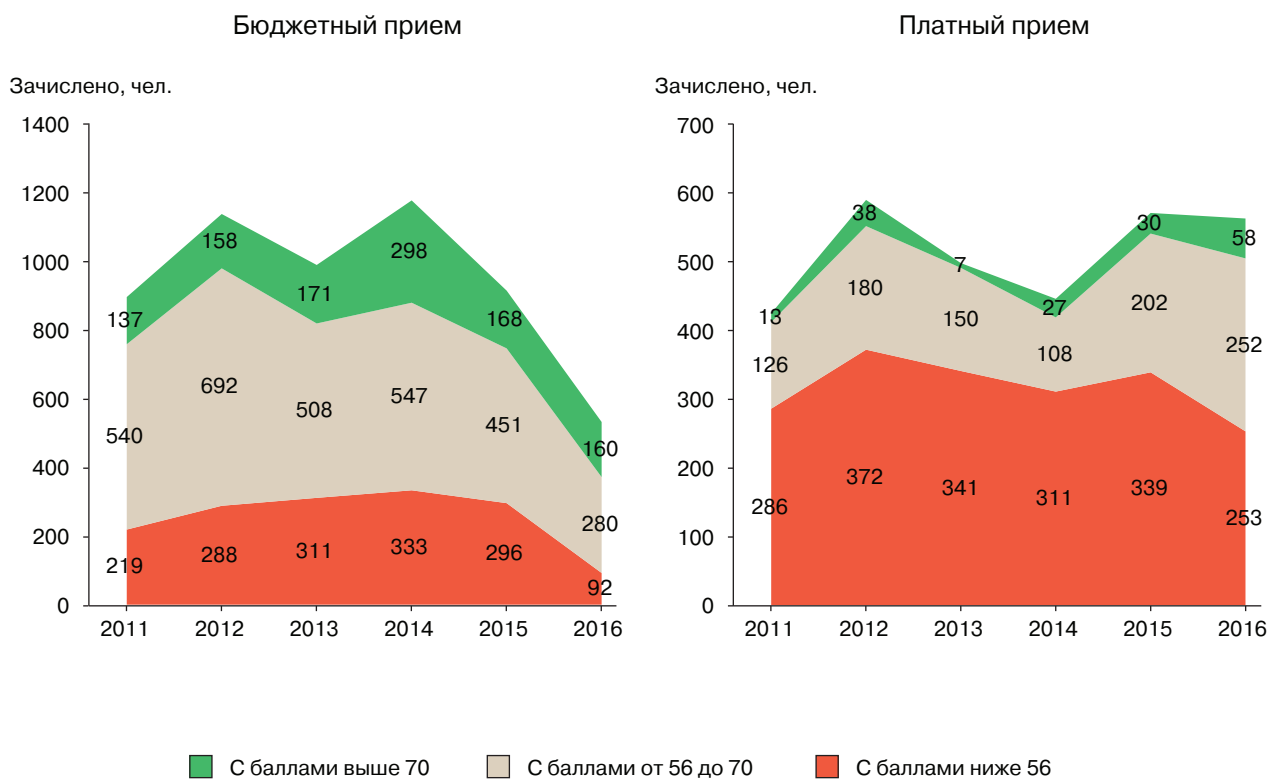


Рис. 3.57. **Филология**

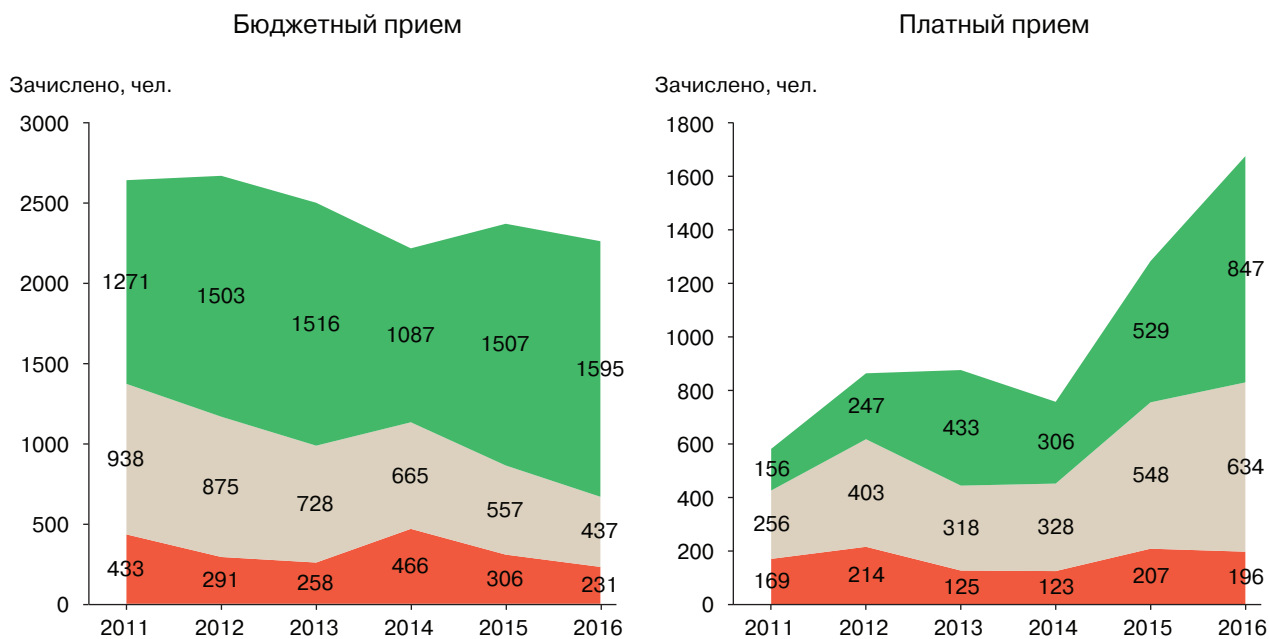


Рис. 3.58. **Философия**

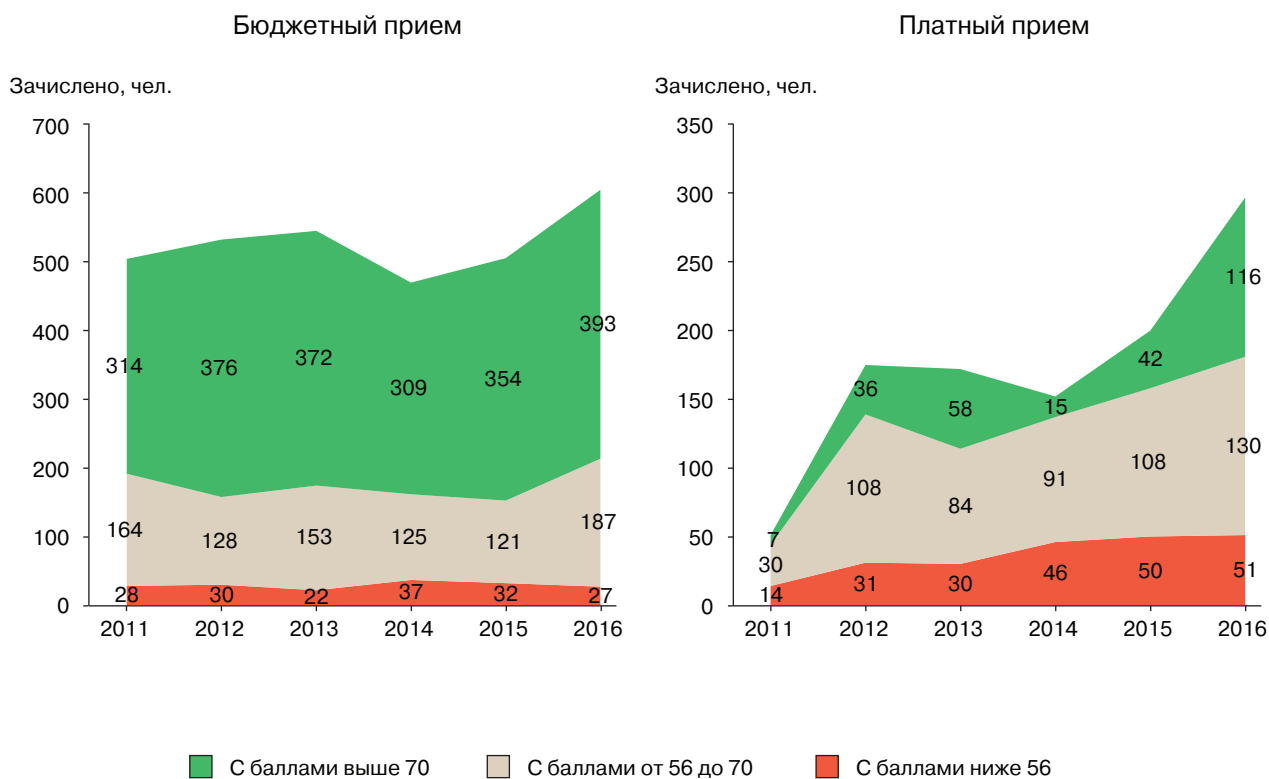


Рис. 3.59. Химическая и биотехнологии

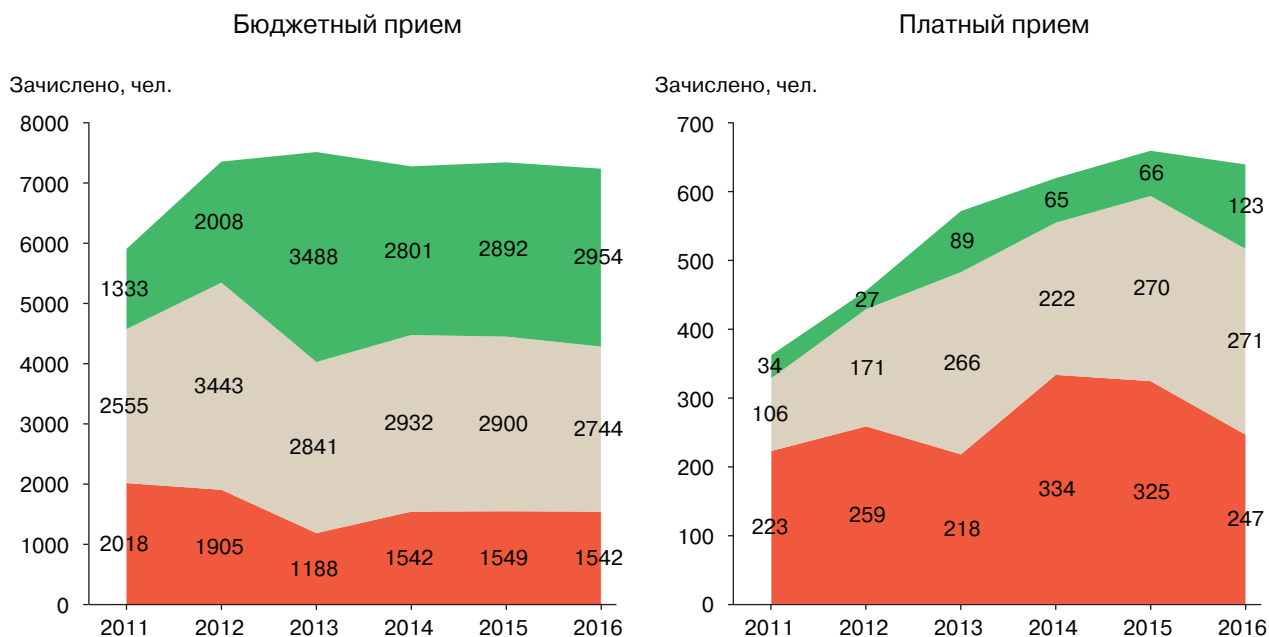


Рис. 3.60. Химия

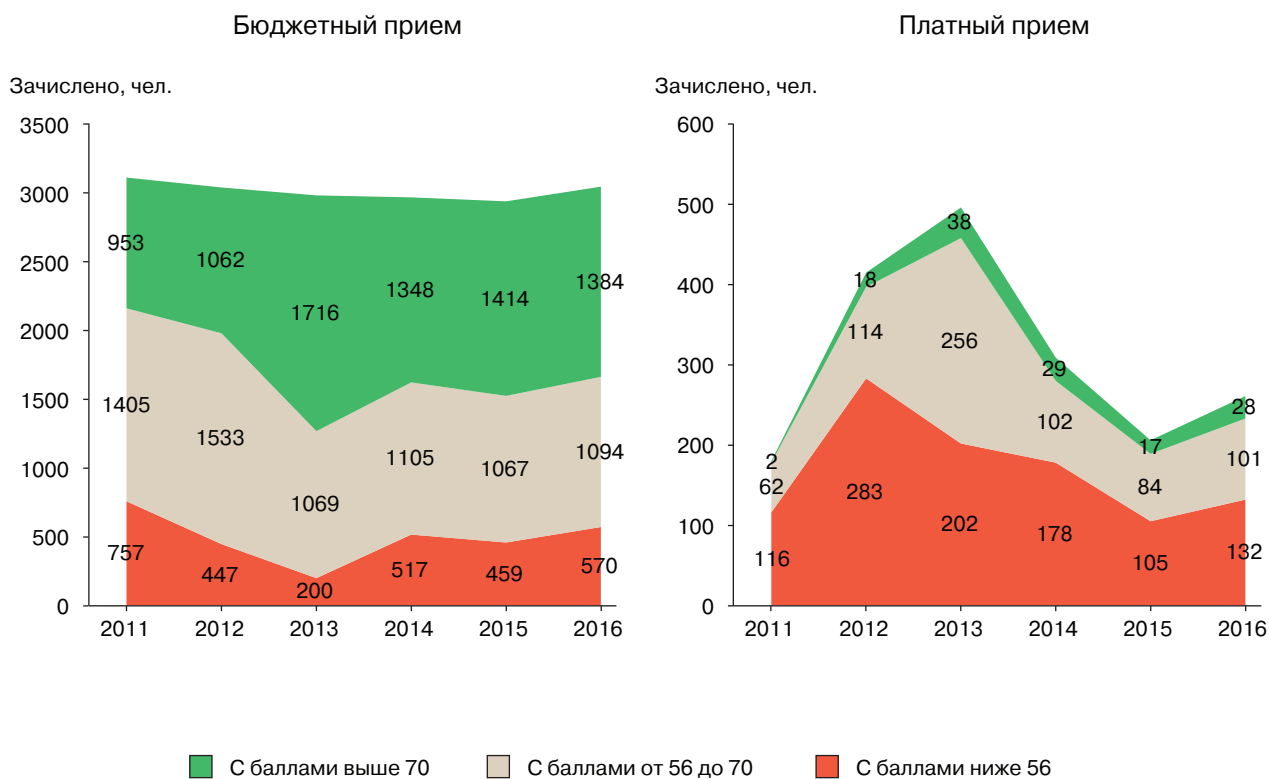


Рис. 3.61. Экология

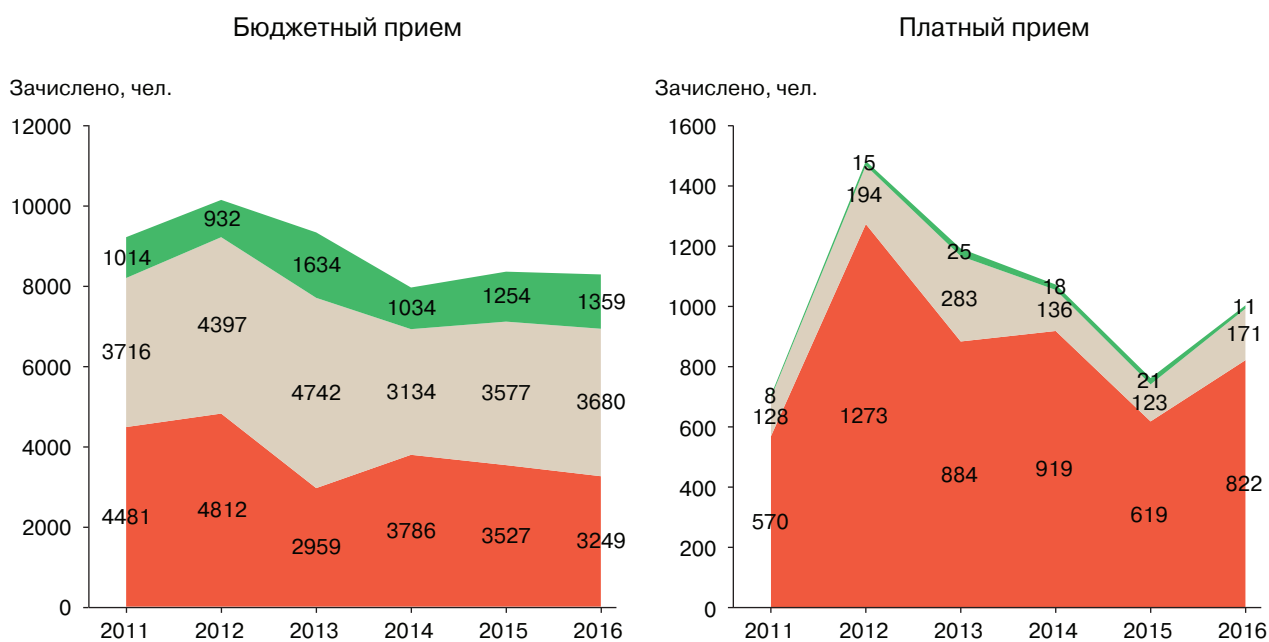


Рис. 3.62. Экономика

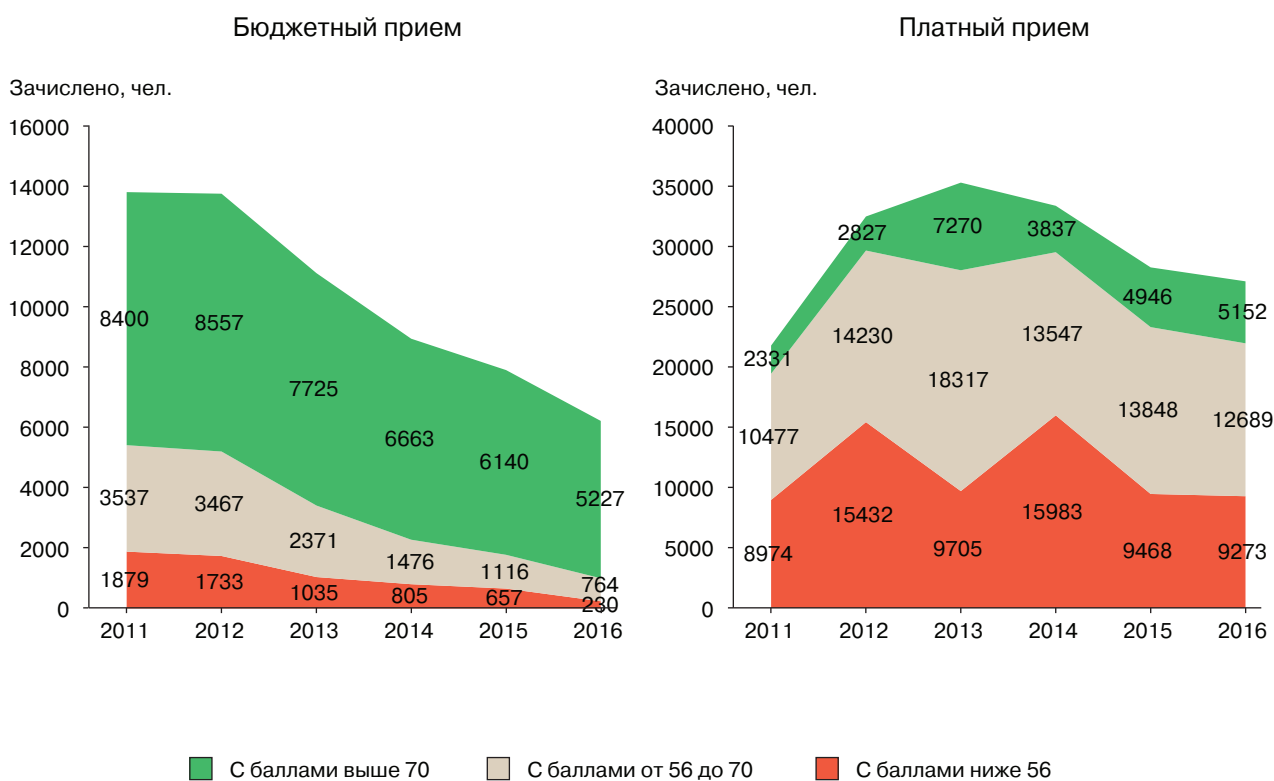


Рис. 3.63. Электронная техника, радиотехника и связь

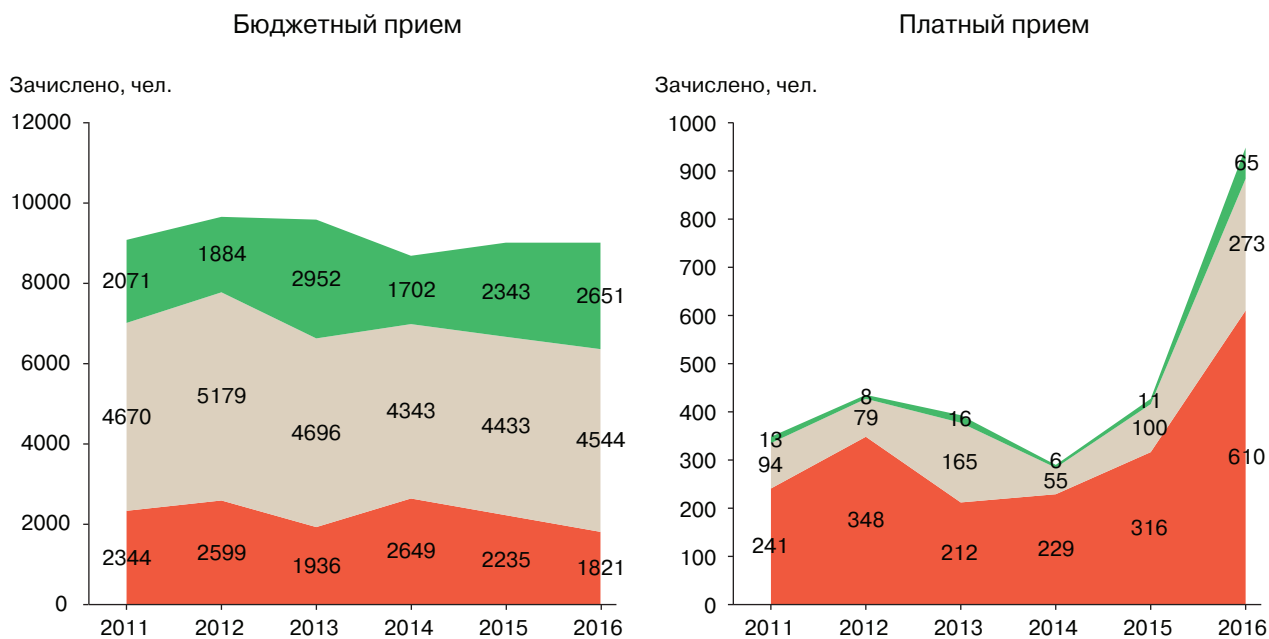


Рис. 3.64. Энергетика и энергетическое машиностроение

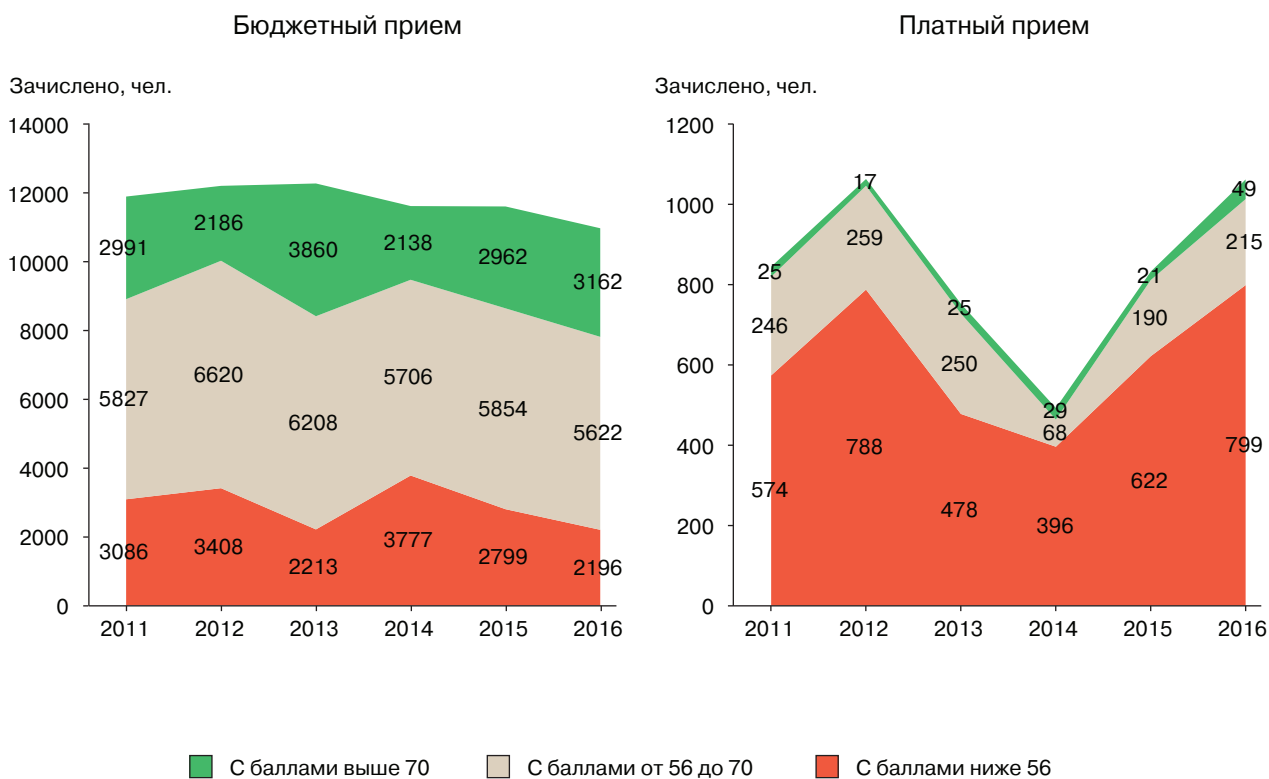


Рис. 3.65. Юриспруденция

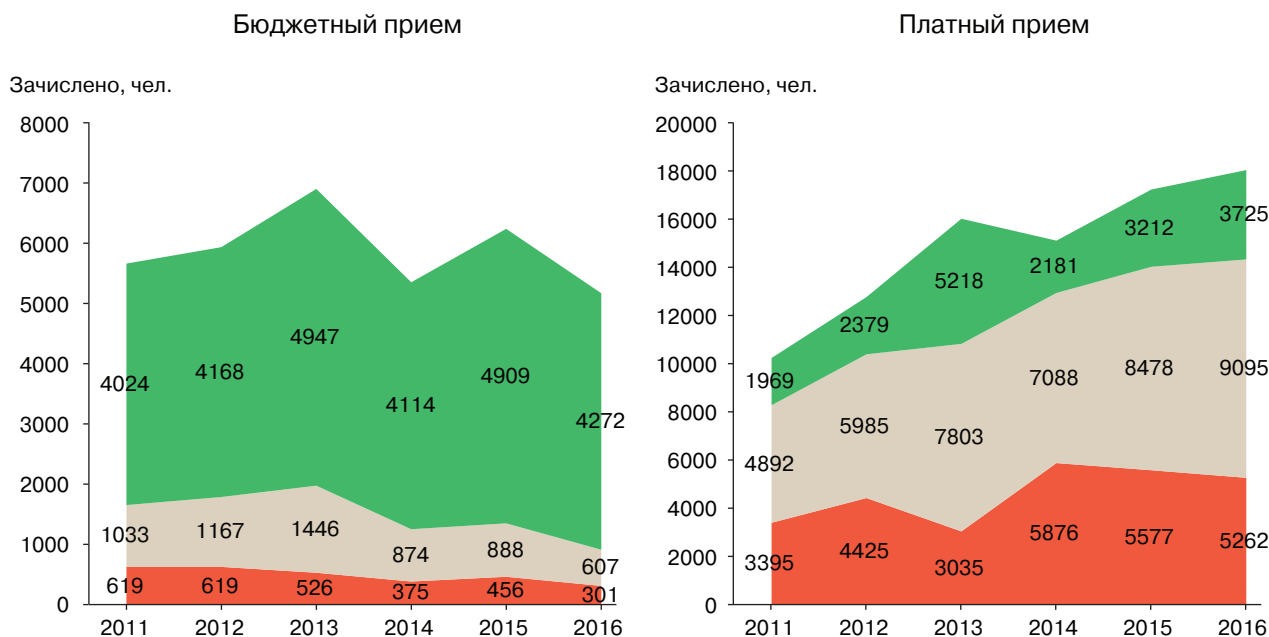


Рис. 3.66. Ядерная физика и технологии

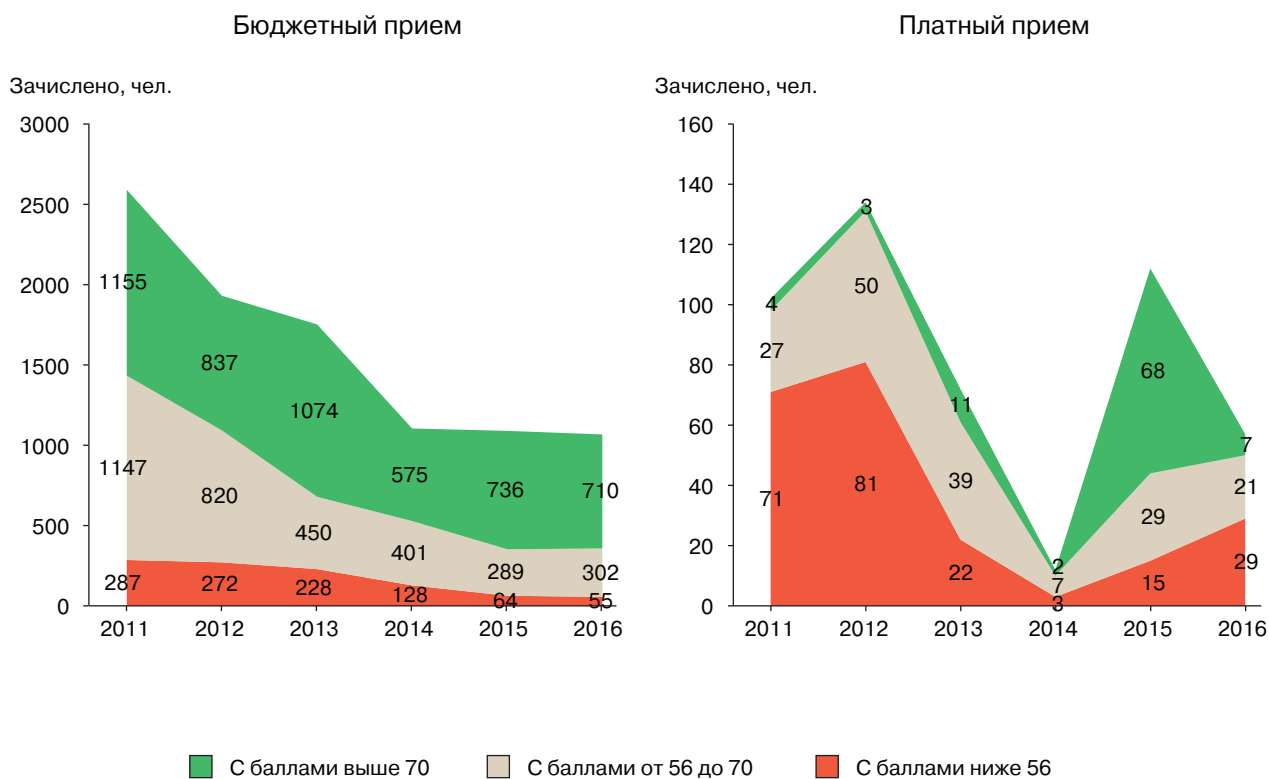


Таблица 10. Качество приема по регионам России, 2013–2016

Регион	2016						Ср. балл ЕГЭ						Средняя стоимость, руб./год			
	Бюджетные места			Платные места			2015		2014		2013		2016	2015	2014	2013
	ср. балл ЕГЭ	зачислено, чел.	из них на целевые места, %	без ВИ, %	ср. балл ЕГЭ	зачислено, чел.	бюджет	платные места	бюджет	платные места	бюджет	платные места				
Алтайский край	63,2	3675	17,3	0,49	57,1	2042	61,7	56,9	62,1	55,1	62,9	58,6	83 378	80 190	80 837	76 180
Амурская обл.	57,8	1639	9,2	0,00	54,5	402	56,2	49,6	54,4	48,6	54,3	50,9	129 789	91 238	79 192	90 407
Архангельская обл.	64,6	1737	19,9	0,23	59,6	244	65,8	59,0	65,8	55,8	66,7	58,6	106 870	88 162	74 063	76 722
Астраханская обл.	62,0	1621	18,9	0,06	57,3	593	60,0	54,7	60,3	51,9	65,1	60,8	83 419	81 877	73 941	63 108
Белгородская обл.	65,5	2412	9,7	0,08	59,2	1505	64,6	59,5	64,7	57,6	70,7	62,2	71 832	76 899	71 028	58 510
Брянская обл.	60,6	1755	2,5	0,00	59,8	700	58,5	58,9	57,6	55,4	64,3	64,9	73 778	72 409	79 902	65 106
Владимирская обл.	61,6	1349	12,0	0,15	58,6	644	62,5	58,4	61,7	52,9	63,2	57,0	79 595	76 698	81 443	74 870
Волгоградская обл.	63,4	3747	13,6	0,13	56,0	2111	62,9	57,3	60,6	54,0	63,8	59,0	98 103	76 125	81 396	77 172
Вологодская обл.	59,5	1479	5,3	0,00	59,9	457	59,0	62,8	58,8	57,6	60,5	55,8	79 051	73 954	71 243	72 705
Воронежская обл.	66,7	4749	17,3	0,15	60,7	2782	64,8	60,6	64,2	59,7	66,0	64,1	85 129	78 985	80 298	76 295
Еврейская АО	56,8	181	1,1	0,00	55,6	44	55,6	50,8	53,3	47,2	51,7	51,4	119 900	69 976	70 309	70 358
Забайкальский край	57,9	1320	15,6	0,00	52,2	588	58,4	53,0	55,3	49,8	57,5	53,9	84 663	76 793	78 088	72 100
Ивановская обл.	62,6	2382	9,4	0,00	58,1	656	61,7	59,5	61,3	56,5	63,0	59,4	80 688	78 168	83 503	75 243
Иркутская обл.	61,3	5183	12,2	0,08	54,6	3171	58,3	54,5	58,0	53,0	61,5	56,7	88 339	93 200	82 293	77 394

Кабардино-Балкарская Респ.	54,8	1295	7,3	0,00	55,5	561	50,3	52,5	48,6	50,4	62,6	65,1	77 484	72 876	86 573	74 556
Калининградская обл.	65,3	1593	3,1	0,13	59,6	586	64,8	58,3	64,0	56,8	64,9	60,0	76 235	69 731	74 250	58 472
Калужская обл.	69,6	434	9,9	0,00	61,6	421	65,9	59,9	65,0	56,7	65,9	60,8	99 797	91 312	87 074	100 859
Камчатский край	56,4	218	0,0	0,00	53,8	43	56,3	52,8	52,5	47,5	56,2	49,0	135 330		108 617	89 488
Карачаево-Черкесская Респ.	56,2	730	0,0	0,00	50,7	244	51,5	53,1	54,4	47,3	54,1	58,9	82 697	77 573	66 588	74 716
Кемеровская обл.	62,2	3337	10,5	0,09	57,9	1178	61,1	57,0	61,8	56,4	62,0	57,9	93 355	97 523	64 278	78 505
Кировская обл.	65,1	2281	15,8	0,04	62,4	726	65,5	57,1	64,4	55,5	65,3	58,2	83 874	71 674	68 052	69 202
Костромская обл.	58,5	951	11,1	0,00	57,3	371	57,9	56,6	58,0	55,5	58,9	58,4	77 450	72 263	71 100	77 916
Краснодарский край	69,8	4439	18,9	0,14	64,7	4341	68,7	64,0	67,2	61,9	68,4	62,6	89 096	83 155	86 157	73 861
Красноярский край	63,6	6722	9,7	0,42	57,5	3806	62,6	56,3	62,7	55,9	65,2	60,3	82 700	91 546	71 795	77 993
Курганская обл.	59,1	1092	12,1	0,00	53,6	339	58,9	53,5	54,9	51,5	54,4	54,6	82 404	79 166	80 756	66 618
Курская обл.	68,1	1814	27,3	0,00	58,8	1769	68,4	60,1	65,5	56,7	69,9	63,1	80 168	78 301	75 611	67 899
Ленинградская обл.	69,7	162	8,0	0,00	57,9	100	69,8		68,9		64,6	54,7	56 444	52 444	48 444	59 407
Липецкая обл.	61,5	1612	10,8	0,00	58,5	449	59,8	56,4	58,7	55,2	61,0	60,8	77 259	73 942	87 292	78 567
Магаданская обл.	58,1	249	1,6	0,00	48,3	22	55,8	51,7	54,4	46,8	53,5	43,4	82 938	76 000	74 000	67 563
Москва и МО	74,9	49496	14,2	4,31	65,0	34443	73,7	64,4	72,4	60,8	75,6	65,8	174 569	167 052	146 705	127 522
Мурманская обл.	63,5	608	5,4	0,00	59,1	155	62,0	58,9	61,8	54,3	65,1	59,1	116 233	107 496	94 559	86 694
Нижегородская обл.	67,4	5584	13,7	0,54	61,1	3175	66,9	59,9	67,0	58,0	68,1	61,0	101 945	98 049	97 511	84 705

Регион	2016						Ср. балл ЕГЭ						Средняя стоимость, руб./год				
	Бюджетные места			Платные места			2015		2014		2013		руб./год				
	ср. балл ЕГЭ	зачислено, чел.	из них на целевые места, %	без ВИ, %	ср. балл ЕГЭ	зачислено, чел.	бюджет	платные места	бюджет	платные места	бюджет	платные места	2016	2015	2014	2013	
Новгородская обл.	64,8	765	10,5	0,00	56,9	501	65,4	57,7	63,1	56,5	65,9	60,0	85 176	85 766	87 630	74 657	
Новосибирская обл.	68,5	7110	19,5	1,38	59,6	6644	67,7	59,1	67,0	58,2	69,8	61,0	96 746	93 348	87 225	82 511	
Омская обл.	61,2	4961	21,1	0,14	57,1	2466	59,6	56,8	59,8	53,7	62,2	57,8	99 785	92 569	75 374	74 667	
Оренбургская обл.	69,3	2665	14,6	0,00	57,2	1514	65,4	57,4	64,9	54,7	66,3	61,4	73 308	69 158	76 309	73 479	
Орловская обл.	65,5	2874	14,3	0,14	57,8	1526	63,3	55,5	57,9	52,9	66,1	61,5	80 989	78 493	76 772	72 510	
Пензенская обл.	62,9	2537	15,2	0,83	58,4	1554	62,7	57,9	59,7	56,8	66,0	60,9	73 833	76 043	83 178	79 199	
Пермский край	67,1	4499	12,5	0,20	60,3	1992	67,2	60,6	65,9	56,5	67,4	58,6	105 091	93 976	83 338	78 707	
Приморский край	62,4	4454	10,6	0,07	54,9	2726	61,5	54,9	60,2	52,0	61,4	54,2	119 186	105 698	103 245	96 777	
Псковская обл.	64,3	657	3,2	0,00	57,6	491	64,1	57,0	62,0	55,9	64,7	59,6	77 353	74 760	73 983	68 224	
Респ. Адыгея	55,7	927	10,1	0,00	54,6	221	58,4	50,8	52,1	49,2	60,8	57,7	78 026	74 708	70 440		
Респ. Алтай	60,0	357	1,7	0,00	55,4	36	53,2	50,9			55,3		75 561	64 846	64 946		
Респ. Башкортостан	67,1	5285	19,8	0,47	58,6	3445	65,9	58,9	63,1	55,3	66,8	61,0	86 869	77 508	81 364	73 029	
Респ. Бурятия	53,5	1524	13,6	0,13	53,5	803	53,4	54,4	49,0	51,6	56,6	56,5	105 022	59 865	61 003	65 891	
Респ. Дагестан	58,5	3930	7,6	0,41	48,3	703	57,5	56,2	55,1	43,6	64,1	66,5	75 330	70 554	74 031	69 883	
Респ. Ингушетия	64,2	526	3,8	0,00			62,2		64,4		67,7		72 321				
Респ. Калмыкия	59,4	716	4,1	0,00	53,8	105	59,1	56,1	58,5	52,4	61,9	61,6	71 176		67 570	64 450	
Респ. Карелия	67,8	1147	7,4	0,00	60,1	181	66,5	59,4	63,7	57,4	65,5	58,5	116 977	90 558	82 276	79 346	

Респ. Коми	61,2	1348	10,7	0,00	56,3	567	62,2	58,8	61,0	55,1	59,4	53,5	78 808	70 077	83 263	88 662
Респ. Марий Эл	63,0	1727	8,2	0,00	62,8	171	59,6	52,5	58,5	61,3	61,1	61,3	79 141	78 107	78 669	72 912
Респ. Мордовия	62,6	1844	13,4	0,16	58,4	727	63,7	58,1	60,9	56,0	66,9	64,7	78 463	75 881	75 575	74 288
Респ. Саха (Якутия)	60,8	2159	15,1	0,23	57,1	567	59,8	55,4	59,2	54,1	59,4	51,0	169 488	160 179	160 981	70 417
Респ. Сев. Осетия — Алания	56,0	2000	11,5	0,10	55,2	790	55,4	54,1	54,0	49,6	67,2	64,6	76 462	72 533	75 561	75 402
Респ. Татарстан	68,8	7738	11,6	0,52	63,9	5305	68,0	62,0	66,4	60,3	68,8	64,2	102 144	98 018	93 003	79 165
Респ. Тыва	58,4	521	4,6	0,00	50,1	130	58,2	50,0	58,8	52,5	59,1	59,6	76 057	74 042	63 705	73 739
Респ. Хакасия	60,1	597	3,5	0,00	57,2	142	57,9	58,2	61,0	58,8	62,3	57,7	80 810	70 531	79 795	71 844
Ростовская обл.	64,0	8788	14,6	0,27	59,6	2843	63,3	57,4	62,0	55,0	65,6	59,8	83 940	80 661	86 086	76 661
Рязанская обл.	65,6	1981	37,6	0,00	59,9	1606	66,3	59,6	64,7	58,4	66,8	61,6	82 340	79 157	87 761	77 161
Самарская обл.	67,4	8324	14,5	0,46	60,7	4068	66,1	60,1	63,8	58,0	67,0	60,8	90 502	83 805	81 956	76 479
Санкт-Петербург	74,8	23087	15,4	4,29	64,5	14684	73,9	63,3	72,0	60,1	74,1	63,1	140 751	138 489	123 040	103 626
Саратовская обл.	64,2	4750	22,0	0,06	57,9	3702	63,7	57,1	63,2	53,9	67,9	58,8	77 949	75 284	70 649	69 134
Сахалинская обл.	57,7	368	1,1	0,00	50,8	85	57,8	50,8	54,6	47,5	56,3	46,4	121 529	148 402	72 202	72 669
Свердловская обл.	68,9	8090	16,8	0,41	60,3	5717	67,9	61,8	67,6	56,9	68,2	60,5	104 136	101 327	96 746	90 577
Смоленская обл.	69,1	924	19,4	0,00	60,5	571	68,8	62,0	67,8	59,4	69,7	60,5	76 857	72 623	72 877	66 303
Ставропольский край	65,5	3047	24,8	0,00	56,6	1665	63,6	56,4	61,6	52,3	68,1	62,2	85 063	83 725	82 093	77 781
Тамбовская обл.	58,0	1393	15,9	0,00	55,5	968	59,9	57,0	58,0	53,5	61,6	59,2	78 553	83 126	77 465	73 812
Тверская обл.	64,2	1724	13,4	0,12	62,0	945	66,9	61,6	62,9	57,2	64,7	60,7	81 427	79 278	78 436	75 861
Томская обл.	72,5	5170	14,5	1,84	61,6	2288	70,3	60,5	68,8	57,2	70,5	61,9	98 551	92 320	88 948	82 920
Тульская обл.	64,6	1951	25,2	0,00	58,0	1237	64,8	59,3	62,4	55,1	65,4	57,9	96 157	90 053	85 865	78 877

Регион	2016						Ср. балл ЕГЭ						Средняя стоимость, руб./год			
	Бюджетные места			Платные места			2015		2014		2013		2016	2015	2014	2013
	ср. балл ЕГЭ	зачислено, чел.	из них на целевые места, %	без ВИ, %	ср. балл ЕГЭ	зачислено, чел.	бюджет	платные места	бюджет	платные места	бюджет	платные места				
Тюменская обл.	67,3	3359	11,3	0,12	58,2	2827	65,1	58,8	60,7	54,7	65,9	59,7	116 835	98 061	87 670	86 674
Удмуртская Респ.	64,9	3110	19,3	0,45	59,2	1293	64,7	58,9	62,2	56,3	62,2	58,1	78 687	74 312	79 578	72 940
Ульяновская обл.	64,4	2467	20,6	0,00	56,3	1297	63,2	57,6	61,5	54,5	63,5	58,5	78 364	76 307	78 384	74 946
Хабаровский край	61,7	3008	22,8	0,10	55,5	1705	60,9	54,8	59,1	52,5	62,0	54,4	99 290	90 380	83 763	81 996
Ханты-Мансийский АО	62,3	1879	8,7	0,00	53,1	748	61,1	56,6	58,9	51,2	63,7	56,4	113 955	106 533	86 294	86 247
Челябинская обл.	64,7	5425	9,4	0,50	59,5	1835	64,5	59,2	62,5	57,9	64,8	61,1	87 458	81 693	80 850	78 481
Чеченская Респ.	48,0	3351	18,9	0,03	52,7	259	47,5	47,4	49,6	45,4	57,5	54,8	77 942	73 285	71 889	69 674
Чувашская Респ.	65,7	1903	9,9	0,05	60,0	923	63,6	60,1	62,7	58,2	65,8	63,0	74 197	73 468	77 503	74 757
Ярославская обл.	66,6	2753	15,7	0,11	61,9	1052	66,9	62,3	65,3	58,9	66,7	62,1	88 871	88 099	84 843	80 429
<i>В среднем/ всего по России</i>	<i>67,1</i>	<i>275566</i>	<i>14,5</i>	<i>1,35</i>	<i>60,8</i>	<i>154293</i>	<i>66,1</i>	<i>60,3</i>	<i>64,7</i>	<i>57,3</i>	<i>67,5</i>	<i>61,5</i>	<i>104 036</i>	<i>99 603</i>	<i>93 829</i>	<i>84 515</i>

Таблица 1.1. Рейтинг регионов России по общей численности первокурсников, 2016

№	Регион	Всего зачислено на бюджетные и платные места*, чел., 2016	Средний балл ЕГЭ						Средняя стоимость обучения, руб./год							
			бюджетные места			платные места			2016	2015	2014	2013	2016	2015	2014	2013
			2016	2015	2014	2013	2016	2015								
1	Москва и Моск. обл.	83 939	74,9	73,7	72,4	75,6	65,0	64,4	60,8	65,8	174 569	167 052	146 705	127 522		
2	Санкт-Петербург и Ленинградская обл.	38 033	74,8	73,9	72,0	74,1	64,4	63,3	60,1	63,1	140 751	138 489	123 040	103 626		
3	Свердловская обл.	13 807	68,9	67,9	67,6	68,2	60,3	61,8	56,9	60,5	104 136	101 327	96 746	90 577		
4	Новосибирская обл.	13 754	68,5	67,7	67,0	69,8	59,6	59,1	58,2	61,0	96 746	93 348	87 225	82 511		
5	Респ. Татарстан	13 043	68,8	68,0	66,4	68,8	63,9	62,0	60,3	64,2	102 144	98 018	93 003	79 165		
6	Самарская обл.	12 392	67,4	66,1	63,8	67,0	60,7	60,1	58,0	60,8	90 502	83 805	81 956	76 479		
7	Ростовская обл.	11 631	64,0	63,3	62,0	65,6	59,6	57,4	55,0	59,8	83 940	80 661	86 086	76 661		
8	Красноярский край	10 528	63,6	62,6	62,7	65,2	57,5	56,3	55,9	60,3	82 700	91 546	71 795	77 993		
9	Краснодарский край	8 780	69,8	68,7	67,2	68,4	64,7	64,0	61,9	62,6	89 096	83 155	86 157	73 861		
10	Нижегородская обл.	8 759	67,4	66,9	67,0	68,1	61,1	59,9	58,0	61,0	101 945	98 049	97 511	84 705		
11	Респ. Башкортостан	8 730	67,1	65,9	63,1	66,8	58,6	58,9	55,3	61,0	86 869	77 508	81 364	73 029		
12	Саратовская обл.	8 452	64,2	63,7	63,2	67,9	57,9	57,1	53,9	58,8	77 949	75 284	70 649	69 134		
13	Иркутская обл.	8 354	61,3	58,3	58,0	61,5	54,6	54,5	53,0	56,7	88 339	93 200	82 293	77 394		
14	Воронежская обл.	7 531	66,7	64,8	64,2	66,0	60,7	60,6	59,7	64,1	85 129	78 985	80 298	76 295		
15	Томская обл.	7 458	72,5	70,3	68,8	70,5	61,6	60,5	57,2	61,9	98 551	92 320	88 948	82 920		
16	Омская обл.	7 427	61,2	59,6	59,8	62,2	57,1	56,8	53,7	57,8	99 785	92 569	75 374	74 667		
17	Челябинская обл.	7 260	64,7	64,5	62,5	64,8	59,5	59,2	57,9	61,1	87 458	81 693	80 850	78 481		
18	Приморский край	7 180	62,4	61,5	60,2	61,4	54,9	54,9	52,0	54,2	119 186	105 698	103 245	96 777		

* Количество зачисленных студентов приводится только по вузам и филиалам, имеющим бюджетные места (филиалы государственных вузов и негосударственные вузы, не имевшие бюджетных мест, в таблице не учтены).

№	Регион	Всего зачислено на бюджетные и платные места, чел., 2016	Средний балл ЕГЭ										Средняя стоимость обучения, руб./год				
			бюджетные места					платные места					2016	2015	2014	2013	
			2016	2015	2014	2013	2016	2015	2014	2013							
19	Пермский край	6491	67,1	67,2	65,9	67,4	60,3	60,6	56,5	58,6	105 091	93 976	83 338	78 707			
20	Тюменская обл.	6186	67,3	65,1	60,7	65,9	58,2	58,8	54,7	59,7	116 835	98 061	87 670	86 674			
21	Волгоградская обл.	5858	63,4	62,9	60,6	63,8	56,0	57,3	54,0	59,0	98 103	76 125	81 396	77 172			
22	Алтайский край	5717	63,2	61,7	62,1	62,9	57,1	56,9	55,1	58,6	83 378	80 190	80 837	76 180			
23	Хабаровский край	4713	61,7	60,9	59,1	62,0	55,5	54,8	52,5	54,4	99 290	90 380	83 763	81 996			
24	Ставропольский край	4712	65,5	63,6	61,6	68,1	56,6	56,4	52,3	62,2	85 063	83 725	82 093	77 781			
25	Респ. Дагестан	4633	58,5	57,5	55,1	64,1	48,3	56,2	43,6	66,5	75 330	70 554	74 031	69 883			
26	Кемеровская обл.	4515	62,2	61,1	61,8	62,0	57,9	57,0	56,4	57,9	93 355	97 523	64 278	78 505			
27	Удмуртская Респ.	4403	64,9	64,7	62,2	62,2	59,2	58,9	56,3	58,1	78 687	74 312	79 578	72 940			
28	Орловская обл.	4400	65,5	63,3	57,9	66,1	57,8	55,5	52,9	61,5	80 989	78 493	76 772	72 510			
29	Оренбургская обл.	4179	69,3	65,4	64,9	66,3	57,2	57,4	54,7	61,4	73 308	69 158	76 309	73 479			
30	Пензенская обл.	4091	62,9	62,7	59,7	66,0	58,4	57,9	56,8	60,9	73 833	76 043	83 178	79 199			
31	Белгородская обл.	3917	65,5	64,6	64,7	70,7	59,2	59,5	57,6	62,2	71 832	76 899	71 028	58 510			
32	Ярославская обл.	3805	66,6	66,9	65,3	66,7	61,9	62,3	58,9	62,1	88 871	88 099	84 843	80 429			
33	Ульяновская обл.	3764	64,4	63,2	61,5	63,5	56,3	57,6	54,5	58,5	78 364	76 307	78 384	74 946			
34	Чеченская Респ.	3610	48,0	47,5	49,6	57,5	52,7	47,4	45,4	54,8	77 942	73 285	71 889	69 674			
35	Рязанская обл.	3587	65,6	66,3	64,7	66,8	59,9	59,6	58,4	61,6	82 340	79 157	87 761	77 161			
36	Курская обл.	3583	68,1	68,4	65,5	69,9	58,8	60,1	56,7	63,1	80 168	78 301	75 611	67 899			
37	Тульская обл.	3188	64,6	64,8	62,4	65,4	58,0	59,3	55,1	57,9	96 157	90 053	85 865	78 877			
38	Ивановская обл.	3038	62,6	61,7	61,3	63,0	58,1	59,5	56,5	59,4	80 688	78 168	83 503	75 243			
39	Кировская обл.	3007	65,1	65,5	64,4	65,3	62,4	57,1	55,5	58,2	83 874	71 674	68 052	69 202			

40	Чувашская Респ.	2826	65,7	63,6	62,7	65,8	60,0	60,1	58,2	63,0	74 197	73 468	77 503	74 757
41	Респ. Северная Осетия — Алания	2790	56,0	55,4	54,0	67,2	55,2	54,1	49,6	64,6	76 462	72 533	75 561	75 402
42	Респ. Саха (Якутия)	2726	60,8	59,8	59,2	59,4	57,1	55,4	54,1	51,0	169 488	160 179	160 981	70 417
43	Тверская обл.	2669	64,2	66,9	62,9	64,7	62,0	61,6	57,2	60,7	81 427	79 278	78 436	75 861
44	Ханты-Мансийский АО	2627	62,3	61,1	58,9	63,7	53,1	56,6	51,2	56,4	113 955	106 533	86 294	86 247
45	Респ. Мордовия	2571	62,6	63,7	60,9	66,9	58,4	58,1	56,0	64,7	78 463	75 881	75 575	74 288
46	Брянская обл.	2455	60,6	58,5	57,6	64,3	59,8	58,9	55,4	64,9	73 778	72 409	79 902	65 106
47	Тамбовская обл.	2361	58,0	59,9	58,0	61,6	55,5	57,0	53,5	59,2	78 553	83 126	77 465	73 812
48	Респ. Бурятия	2327	53,5	53,4	49,0	56,6	53,5	54,4	51,6	56,5	105 022	59 865	61 003	65 891
49	Астраханская обл.	2214	62,0	60,0	60,3	65,1	57,3	54,7	51,9	60,8	83 419	81 877	73 941	63 108
50	Калининградская обл.	2179	65,3	64,8	64,0	64,9	59,6	58,3	56,8	60,0	76 235	69 731	74 250	58 472
51	Липецкая обл.	2061	61,5	59,8	58,7	61,0	58,5	56,4	55,2	60,8	77 259	73 942	87 292	78 567
52	Амурская обл.	2041	57,8	56,2	54,4	54,3	54,5	49,6	48,6	50,9	129 789	91 238	79 192	90 407
53	Владимирская обл.	1993	61,6	62,5	61,7	63,2	58,6	58,4	52,9	57,0	79 595	76 698	81 443	74 870
54	Архангельская обл.	1981	64,6	65,8	65,8	66,7	59,6	59,0	55,8	58,6	106 870	88 162	74 063	76 722
55	Вологодская обл.	1936	59,5	59,0	58,8	60,5	59,9	62,8	57,6	55,8	79 051	73 954	71 243	72 705
56	Респ. Коми	1915	61,2	62,2	61,0	59,4	56,3	58,8	55,1	53,5	78 808	70 077	83 263	88 662
57	Забайкальский край	1908	57,9	58,4	55,3	57,5	52,2	53,0	49,8	53,9	84 663	76 793	78 088	72 100
58	Респ. Марий Эл	1898	63,0	59,6	58,5	61,1	62,8	52,5	61,3	61,3	79 141	78 107	78 669	72 912
59	Кабардино-Балкарская Респ.	1856	54,8	50,3	48,6	62,6	55,5	52,5	50,4	65,1	77 484	72 876	86 573	74 556
60	Смоленская обл.	1495	69,1	68,8	67,8	69,7	60,5	62,0	59,4	60,5	76 857	72 623	72 877	66 303
61	Курганская обл.	1431	59,1	58,9	54,9	54,4	53,6	53,5	51,5	54,6	82 404	79 166	80 756	66 618
62	Респ. Карелия	1328	67,8	66,5	63,7	65,5	60,1	59,4	57,4	58,5	116 977	90 558	82 276	79 346
63	Костромская обл.	1322	58,5	57,9	58,0	58,9	57,3	56,6	55,5	58,4	77 450	72 263	71 100	77 916

№	Регион	Всего зачислено на бюджетные и платные места, чел., 2016	Средний балл ЕГЭ								Средняя стоимость обучения, руб./год				
			бюджетные места				платные места				2016	2015	2014	2013	
			2016	2015	2014	2013	2016	2015	2014	2013					
64	Новгородская обл.	1266	64,8	65,4	63,1	65,9	56,9	57,7	56,5	60,0	85 176	85 766	87 630	74 657	
65	Респ. Адыгея	1148	55,7	58,4	52,1	60,8	54,6	50,8	49,2	57,7	78 026	74 708	70 440		
66	Псковская обл.	1148	64,3	64,1	62,0	64,7	57,6	57,0	55,9	59,6	77 353	74 760	73 983	68 224	
67	Караево-Черкесская Респ.	974	56,2	51,5	54,4	54,1	50,7	53,1	47,3	58,9	82 697	77 573	66 588	74 716	
68	Калужская обл.	855	69,6	65,9	65,0	65,9	61,6	59,9	56,7	60,8	99 797	91 312	87 074	100 859	
69	Респ. Калмыкия	821	59,4	59,1	58,5	61,9	53,8	56,1	52,4	61,6	71 176	67 570	64 450		
70	Мурманская обл.	763	63,5	62,0	61,8	65,1	59,1	58,9	54,3	59,1	116 233	107 496	94 559	86 694	
71	Респ. Хакасия	739	60,1	57,9	61,0	62,3	57,2	58,2	58,8	57,7	80 810	70 531	79 795	71 844	
72	Респ. Тыва	651	58,4	58,2	58,8	59,1	50,1	50,0	52,5	59,6	76 057	74 042	63 705	73 739	
73	Респ. Ингушетия	526	64,2	62,2	64,4	67,7					72 321				
74	Сахалинская обл.	453	57,7	57,8	54,6	56,3	50,8	50,8	47,5	46,4	121 529	148 402	72 202	72 669	
75	Респ. Алтай	393	60,0	53,2		55,3	55,4	50,9				75 561	64 846	64 946	
76	Магаданская обл.	271	58,1	55,8	54,4	53,5	48,3	51,7	46,8	43,4	82 938	76 000	74 000	67 563	
77	Камчатский край	261	56,4	56,3	52,5	56,2	53,8	52,8	47,5	49,0	135 330		108 617	89 488	
78	Еврейская АО	225	56,8	55,6	53,3	51,7	55,6	50,8	47,2	51,4	119 900	69 976	70 309	70 358	
	<i>Всего/ в среднем по России</i>	429 859	67,1	66,1	64,7	67,5	60,8	60,3	57,3	61,5	104 036	99 603	93 829	84 515	

Таблица 12. Региональный рейтинг по качеству приема в вузы, 2015–2016
(включены вузы с бюджетным приемом > 300 чел. или с платным приемом > 100 чел.)

Регион и его место в рейтинге по качеству бюджетного приема	№	Вуз	Бюджетный прием		Платный прием		Средняя стоимость обучения, руб./год					
			Ср. балл ЕГЭ	Зачислено, чел.	Ср. балл ЕГЭ	Зачислено, чел.	2016	2015				
									2016	2015		
1. Москва												
и Московская обл.												
В среднем/всего по региону												
			74,9	73,7	49 496	49 500	65,0	64,4	34 443	30 517	174 569	167 052
1	Московский гос. ин-т международных отношений (ун-т) МИД России		95,4	94,7	460	436	82,7	81,3	742	645	478 012	429 982
2	Московский физико-технический ин-т		93,8	93,8	910	890	83,6	82,5	105	149	200 000	176 000
3	Нац. исслед. ун-т «Высшая школа экономики», г. Москва		92,2	89,3	1963	2448	80,9	79,0	3085	2028	338 916	347 538
4	Всероссийская акад. внешней торговли, г. Москва		89,9	89,4	204	208	75,4	72,5	358	347	295 183	294 784
5	Московский гос. ун-т им. М.В. Ломоносова		87,8	87,1	3678	3848	75,9	74,3	1606	1807	339 580	341 658
6	Нац. исслед. ядерный ун-т «МИФИ», г. Москва		87,8	86,3	542	475	77,4	76,0	71	305	279 555	144 126
	Гос. ин-т русского языка им. А.С. Пушкина, г. Москва		87,6	85,6	75	75	79,5	79,3	14	20	172 500	95 975
7	Российская акад. народного хозяйства и государственной службы при Президенте РФ, г. Москва		85,8	85,6	613	611	65,3	68,6	2343	1577	286 322	275 701
8	Московский гос. лингвистический ун-т		84,7	80,2	804	763	74,5	68,9	202	198	219 303	253 187
9	Российская акад. правосудия, г. Москва		83,8	82,5	68	83	63,5	61,0	176	246	225 409	206 626
10	Московский гос. юридический ун-т им. О.Е. Кутафина		83,5	82,6	692	576	67,2	70,2	426	269	289 666	268 366
11	Российская таможенная акад., г. Люберцы		83,1	80,4	374	360	69,1	69,3	164	168	157 043	149 405

Регион и его место в рейтинге по качеству бюджетного приема	№	Вуз	Бюджетный прием			Платный прием			Средняя стоимость обучения, руб./год		
			Ср. балл ЕГЭ		Зачислено, чел.	Ср. балл ЕГЭ		Зачислено, чел.	2016	2015	
			2016	2015	2016	2015	2016	2015	2016	2015	
12	Российский экономический ун-т им. Г.В. Плеханова, г. Москва	82,6	82,3	878	866	66,9	70,4	1920	705	257 852	262 353
13	Первый гос. Московский медицинский ун-т им. И.М. Сеченова	82,5	81,8	1367	1262	70,2	68,2	664	1200	277 671	179 947
14	Финансовый ун-т при Правительстве РФ, г. Москва	82,4	83,0	1298	1034	68,4	66,8	1087	1301	316 849	266 352
	Литературный ин-т им. А.М. Горького, г. Москва	82,3	77,5	82	91	70,4	68,0	43	34	149 050	137 500
15	Российский нац. исслед. медицинский ун-т им. Н.И. Пирогова, г. Москва	81,7	81,2	1352	1341	69,8	70,7	546	533	240 027	209 203
16	Всероссийский гос. ун-т юстиции (РПА Минюста России), г. Москва	80,9	80,8	91	86	62,8	63,6	198	119	271 500	220 000
17	Нац. исслед. технологический ун-т «МИСиС», г. Москва	80,8	79,4	889	954	66,8	65,4	238	284	177 800	166 053
18	Российский гос. гуманитарный ун-т, г. Москва	80,6	79,6	534	593	66,3	66,4	786	941	98 864	117 467
19	Гос. академический ун-т гуманитарных наук, г. Москва	79,2	80,9	106	60	62,6	62,0	171	129	143 006	137 182
20	Московский гос. ун-т печати им. Ивана Федорова	78,7	70,3	298	322	57,8	62,6	725	472	104 562	105 233
21	Московский городской педагогический ун-т	78,0	71,7	964	1122	68,2	65,4	709	455	162 474	129 531
22	Гос. ун-т управления, г. Москва	77,8	77,9	536	525	63,7	65,6	545	675	179 393	171 934
23	Московский гос. технический ун-т им. Н.Э. Баумана	77,0	78,5	3104	3088	63,7	62,2	1014	960	216 577	204 238
24	Российский химико-технологический ун-т им. Д.И. Менделеева, г. Москва	76,7	75,2	903	913	59,4	57,1	97	98	148 119	121 571

25	Российский ун-т дружбы народов, г. Москва	76,6	74,0	835	884	62,7	61,3	2385	2812	↑ 228 852	204 657
26	Российский гос. ун-т нефти и газа им. И.М. Губкина, г. Москва	76,4	79,0	870	964	64,4	62,0	678	466	210 494	199 082
27	Московский архитектурный ин-т (гос. акад.)	75,1	74,5	159	175	71,2	70,6	163	134	280 200	264 340
28	Московский педагогический гос. ун-т	74,9	72,9	1581	1482	63,1	61,3	669	955	176 495	173 768
29	Московский гос. медико- стоматологический ун-т	74,8	75,8	619	635	61,5	65,8	932	400	276 679	276 963
30	Московский гос. гуманитарный экономический ун-т	74,8	73,8	156	144	76,4	71,1	15	10	↑ 141 587	124 200
31	Российская гос. акад. интеллектуальной собственности, г. Москва	74,3	74,4	38	40	59,5	58,2	57	32	117 807	125 000
32	Московская гос. акад. ветеринарной медицины и биотехнологии им. К.И. Скрябина	73,7	71,6	272	275	66,5	62,0	64	117	156 875	153 281
33	Нац. исслед. ун-т «МИЭТ» (Московский гос. ин-т электронной техники)	73,5	73,3	669	678	60,9	61,7	113	61	↑ 137 485	111 604
34	Московский гос. ун-т технологий и управления	73,0	71,5	271	382	72,9	55,7	217	485	↑ 128 317	113 491
35	Российский гос. ун-т туризма и сервиса, г. Черкизово	71,9	72,7	137	190	61,8	62,0	252	220	121 133	117 600
36	Нац. исслед. Московский гос. строительный ун-т	71,6	73,1	1345	1550	57,1	56,9	518	628	↑ 178 883	156 397
37	Московский гос. машиностроительный ун-т (МАМИ)	70,8	70,8	841	670						
38	Московский гос. ин-т индустрии туризма им. Ю.А. Сенкевича	70,3	71,5	62	60	62,1	61,7	33	48	140 000	130 000
39	Московский технологический ун-т	69,7	67,8	2510	1961	55,5	54,5	1735	857	141 634	
40	Московский гос. областной ун-т	68,5	67,7	938	937	58,0	56,7	775	715	↑ 133 166	120 156
41	Нац. исслед. ун-т «Московский энергетический ин-т»	68,4	67,3	1734	1769	61,8	56,8	165	495	↓ 90 487	172 451

Регион и его место в рейтинге по качеству бюджетного приема	№	Вуз	Бюджетный прием				Платный прием				Средняя стоимость обучения, руб./год	
			Ср. балл ЕГЭ		Зачислено, чел.		Ср. балл ЕГЭ		Зачислено, чел.		2016	2015
			2016	2015	2016	2015	2016	2015	2016	2015	2016	2015
			2016	2015	2016	2015	2016	2015	2016	2015	2016	2015
	38	Московский городской психолого-педагогический ун-т	67,9	68,0	499	461	62,3	63,6	26	22	152 885	120 000
	39	Российский гос. социальный ун-т, г. Москва	67,4	68,5	444	559	61,1	62,2	636	882	130 923	122 503
	40	Гос. социально-гуманитарный ун-т, г. Коломна	↑ 67,0	63,7	425	405	← 59,7	54,9	204	244	↑ 138 566	91 651
	41	Гос. ун-т по землеустройству, г. Москва	↑ 66,8	63,1	316	414	↓ 61,7	66,5	251	82	170 267	175 993
	42	Московский технический ун-т связи и информатики	↑ 66,7	62,4	601	617	← 56,1	50,3	276	113	↓ 69 992	130 803
	43	Московский авиационный ин-т (нац. исслед. ун-т)	66,4	65,4	2718	2067	← 57,7	54,6	924	609	↑ 147 024	128 088
	44	Технологический ун-т, г. Королев	↑ 66,2	60,5	193	163	↑ 55,7	55,4	132	157	106 072	103 217
	45	Московский гос. технологический ун-т «Станкин»	65,9	64,5	625	641	↓ 58,8	66,3	57	57	↑ 127 368	110 158
	46	Российский гос. геологоразведочный ун-т им. Серго Орджоникидзе, г. Москва	65,8	63,1	367	437	↓ 52,8	52,2	149	116	↑ 158 930	141 545
	47	Московский гос. ун-т геодезии и картографии	65,7	64,3	502	437	↓ 53,5	63,7	118	60	↓ 125 593	147 745
	48	Московский гос. технический ун-т гражданской авиации	63,9	63,4	360	584	← 55,3	52,5	94	133	143 915	137 195
	49	Гос. гуманитарно-технологический ун-т, г. Орехово-Зуево	63,5	64,2	365	358	↑ 55,5	57,8	160	118	↓ 55 394	108 444
	50	Московский гос. ун-т дизайна и технологии	↑ 63,0	57,6	1527	617	57,4	55,7	473	407	↑ 150 611	133 422
	51	Российский гос. аграрный ун-т — МСХА им. К.А. Тимирязева, г. Москва	61,8	59,9	1385	1920	↓ 54,4	54,4	906	823	123 027	122 936

52	Международный ун-т природы, общества и человека «Дубна»	61,1	58,2	504	369	57,9	58,1	83	78	116 144	113 328	
53	Московский гос. ун-т путей сообщения	60,2	62,4	1329	1398	56,3	61,2	1976	1167	82 441	154 323	
54	Московский автомобильно-дорожный гос. технический ун-т (МАДИ)	59,6	58,5	995	1207	55,8	57,3	808	713	128 009	98 656	
55	Московский гос. ун-т леса, г. Мытищи	52,3	53,3	594	756	51,9	53,6	198	317	23 177		
	Московская гос. акад. водного транспорта	51,6	51,8	240	264	43,8	55,1	12	95		107 000	
56	Московский городской ун-т управления Правительства Москвы					59,8	56,2	203	224	204 754	200 446	
2. Санкт-Петербург и Ленинградская обл.												
В среднем/всего по региону		74,8	73,9	23 249	23 089	64,4	63,3	14 784	13 733	140 751	138 489	
	Санкт-Петербургский нац. исслед. Академический ун-т РАН	93,5	95,5	80	59							
1	Санкт-Петербургский гос. ун-т	90,0	88,1	2003	2340	79,0	77,3	984	774	232 126	251 982	
2	Нац. исслед. ун-т «Высшая школа экономики», филиал, г. Санкт-Петербург	87,1	84,6	500	529	76,4	74,3	815	498	214 544	209 388	
3	Университет ИТМО, г. Санкт-Петербург	86,9	82,7	1175	1122	73,8	64,0	295	336	137 492	133 813	
4	Первый Санкт-Петербургский гос. медицинский ун-т им. И.П. Павлова	82,0	83,2	628	620	73,8	72,6	367	415	163 609	148 722	
5	Санкт-Петербургский гос. педиатрический медицинский ун-т	81,4	81,0	482	430	69,1	69,0	175	229			
6	Северо-Западный гос. медицинский ун-т им. И.И. Мечникова, г. Санкт-Петербург	80,5	79,2	511	513	67,5	66,3	333	282	184 666		
7	Северо-Западный ин-т управления — филиал РАНХиГС, г. Санкт-Петербург	79,8	81,7	215	291		64,8		809		167 093	
8	Санкт-Петербургский гос. экономический ун-т	78,7	79,7	694	772	67,1	67,0	1439	1190	81 115	152 674	
9	Санкт-Петербургская гос. химико-фармацевтическая акад.	77,9	79,5	300	301	65,5	66,7	77	128	134 000	112 000	
10	Санкт-Петербургский гос. электротехнический ун-т «ЛЭТИ»	77,5	73,7	1355	1381	67,8	63,9	413	345		133 350	

Регион и его место в рейтинге по качеству бюджетного приема	№	Вуз	Бюджетный прием		Платный прием		Средняя стоимость обучения, руб./год			
			Ср. балл ЕГЭ	Зачислено, чел.	Ср. балл ЕГЭ	Зачислено, чел.	2016	2015	2016	2015
11	Санкт-Петербургский гос. политехнический ун-т		77,0	2862	2508	66,0	1344	1480	143 125	
12	Санкт-Петербургский гос. архитектурно-строительный ун-т		75,9	853	845	61,4	1062	993	58 773 108 910	
13	Нац. минерально-сырьевой ун-т «Горный», г. Санкт-Петербург		75,5	1434	1386	62,1	155	157	260 000 243 567	
14	Санкт-Петербургский гос. ун-т промышленных технологий и дизайна		74,6	914	481	63,8	853	499	106 313	
15	Российский гос. педагогический ун-т им. А.И. Герцена, г. Санкт-Петербург		73,7	1126	1192	62,9	1317	1176	128 573 115 532	
16	Ленинградский гос. ун-т им. А.С. Пушкина, г. Санкт-Петербург		73,3	411	425	67,6	372	328	107 205 101 463	
17	Санкт-Петербургская гос. акад. ветеринарной медицины		72,2	377	360	57,1	180	169	111 000 80 000	
18	Санкт-Петербургский гос. технологический ин-т (технический ун-т)		71,3	536	494	61,3	596	428	76 885 73 915	
19	Санкт-Петербургский гос. ин-т психологии и социальной работы		70,8	30	26	61,2	61	57	92 474 86 204	
20	Гос. ин-т экономики, финансов, права и технологий, г. Гатчина		69,7	162	171	57,9	100	116	57 000 52 828	
21	Санкт-Петербургский гос. ун-т телекоммуникаций им. М.А. Бонч-Бруевича		69,4	767	627	56,8	633	383	132 720 128 300	
22	Балтийский гос. технический ун-т «Военмех» им. Д.Ф. Устинова, г. Санкт-Петербург		68,6	901	917	56,9	469	390	110 642 99 728	
22	Российский гос. гидрометеорологический ун-т, г. Санкт-Петербург		66,7	519	424	55,3	228	149	80 529 84 255	

23	Санкт-Петербургский гос. ун-т гражданской авиации	66,3	66,9	414	378	58,2	61,3	166	162	132 372	123 972
24	Санкт-Петербургский гос. ун-т аэрокосмического приборостроения	65,6	67,0	1112	1114	62,2	67,2	803	596	125 819	115 596
25	Петербургский гос. ун-т путей сообщения	63,1	62,6	806	800	51,8	53,0	779	750	116 859	106 198
26	Гос. ун-т морского и речного флота им. адмирала С.О. Макарова, г. Санкт-Петербург	63,1	62,3	770	931	56,4	57,8	268	364	104 896	95 801
27	Санкт-Петербургский гос. лесотехнический ун-т им. С.М. Кирова	62,5	59,2	534	516	52,1	50,7	204	180	91 974	92 525
28	Санкт-Петербургский гос. морской технический ун-т	58,1	59,3	727	732	54,3	47,1	138	133		27 769
29	Санкт-Петербургский гос. аграрный ун-т	58,0	56,5	348	404	54,2	53,0	167	217	76 027	72 756
3. Томская обл.											
В среднем/всего по региону											
1	Нац. исслед. Томский политехнический ун-т	72,5	70,3	5170	5482	61,6	60,5	2288	1817	98 551	92 320
2	Сибирский гос. медицинский ун-т, г. Томск	77,0	74,3	1236	1287	65,5	62,8	308	246	115 004	106 686
3	Нац. исслед. Томский гос. ун-т	76,4	74,6	602	603	58,2	59,3	596	407	136 314	120 496
4	Нац. исслед. Томский гос. ун-т	72,8	70,7	1552	1487	66,4	61,9	682	690	100 289	97 348
4	Томский гос. архитектурно-строительный ун-т	68,1	63,8	599	753	63,6	64,9	43	56	88 507	86 333
5	Томский гос. педагогический ун-т	68,0	67,3	358	405	62,0	61,1	121	4		63 370
6	Томский гос. ун-т систем управления и радиоэлектроники	67,7	66,7	823	947	57,0	57,4	538	414	80 607	74 224
4. Краснодарский край											
В среднем/всего по региону											
1	Кубанский гос. медицинский ун-т, г. Краснодар	69,8	68,7	4439	4878	64,7	64,0	4341	4350	89 096	83 155
1	Кубанский гос. медицинский ун-т, г. Краснодар	79,5	77,9	422	427	70,6	69,1	555	562	111 250	97 000
2	Кубанский гос. ун-т, г. Краснодар	73,9	72,4	1691	1793	66,3	64,2	1472	1406	95 200	90 316
3	Кубанский гос. технологический ун-т, г. Краснодар	69,3	68,7	646	660	61,0	61,4	615	936	78 493	67 710

Регион и его место в рейтинге по качеству бюджетного приема	№	Вуз	Бюджетный прием				Платный прием				Средняя стоимость обучения, руб./год	
			Ср. балл ЕГЭ		Зачислено, чел.		Ср. балл ЕГЭ		Зачислено, чел.		2016	2015
			2016	2015	2016	2015	2016	2015	2016	2015	2016	2015
4	Армавирская гос. педагогическая акад.		67,1	63,3	341	380	59,2	63,6	101	11	64 733	72 950
			↑			↓		↓				
5	Кубанский гос. аграрный ун-т, г. Краснодар		64,6	64,3	804	988	63,9	64,3	1467	1288	102 942	96 320
6	Сочинский гос. ун-т		64,3	62,8	297	331	55,0	55,6	165	147	81 146	75 785
7	Гос. морской ун-т им. адмирала Ф.Ф. Ушакова, г. Новороссийск		60,5	62,7	350	299						
5. Калужская обл.	Калужский гос. ун-т им. К.Э. Циолковского		69,6	65,9	434	527	61,6	59,9	421	256	99 563	89 754
			↑						↑			
6. Оренбургская обл.	В среднем/всего по региону		69,3	65,4	2665	2465	57,2	57,4	1514	805	73 308	69 158
	1	Оренбургский гос. медицинский ун-т	73,9	74,3	434	463	54,1	57,5	421	293	91 696	90 250
	2	Оренбургский гос. педагогический ун-т	69,0	64,8	470	455	59,2	55,3	144	70	65 203	63 938
7. Смоленская обл.	В среднем/всего по региону		68,0	64,4	1343	1547	58,7	58,3	670	442	68 400	63 476
	1	Смоленский гос. медицинский ун-т	74,6	75,9	354	368	59,4	63,6	289	200	103 373	95 917
	2	Смоленский гос. ун-т	69,2	66,6	445	394	65,0	64,4	208	180	73 321	70 067
Смоленская гос. сельскохозяйственная акад.			53,0	53,7	125	115	52,0	52,8	74	82	57 329	55 412
8. Свердловская обл.	В среднем/всего по региону		68,9	67,9	8090	8617	60,3	61,8	5717	4598	104 136	101 327
	1	Уральская гос. архитектурно-художественная акад., г. Екатеринбург	80,6	74,1	230	253	62,7	66,1	108	116	169 322	158 871
	2	Уральский ин-т управления — филиал РАНХиГС, г. Екатеринбург	78,8	78,9	70	77	58,9	60,1	312	295	118 621	113 862
3	Уральский гос. медицинский ун-т, г. Екатеринбург	77,1	75,9	492	511	67,1	67,6	303	270	105 467	113 157	

4	Уральский гос. юридический университет, г. Екатеринбург	75,5	77,0	392	373	62,5	62,0	886	738	138 300	130 000
5	Уральский гос. экономический ун-т, г. Екатеринбург	74,1	75,3	206	254	55,7	59,3	714	586	97 349	97 288
6	Уральский федеральный ун-т им. Б.Н. Ельцина	71,3	70,4	3765	4105	64,3	66,0	1903	1416	115 257	110 429
7	Уральский гос. педагогический ун-т, г. Екатеринбург	70,2	67,8	529	582	61,3	60,7	267	266	94 964	93 133
8	Нижнетагильский гос. социально-педагогический ин-т	68,2	63,9	194	195	60,8		173			
9	Российский гос. профессионально-педагогический ун-т, г. Екатеринбург	67,5	60,6	418	485	56,5	54,7	220	149		89 178
10	Уральский гос. ун-т путей сообщения, г. Екатеринбург	62,7	65,0	341	374	52,9	58,1	384	444	79 496	80 433
11	Уральский гос. горный ун-т, г. Екатеринбург	59,2	58,8	598	622	50,1	52,6	336	238	97 452	94 767
12	Уральский гос. аграрный ун-т, г. Екатеринбург	55,9	57,1	326	284	52,9	51,0	96	51	69 500	86 348
13	Уральский гос. лесотехнический ун-т, г. Екатеринбург	55,0	52,2	533	502	47,1	51,6	15	29	73 800	89 400
9. Респ. Татарстан											
В среднем/всего по региону		68,8	68,0	7738	8344	63,9	62,0	5305	4696	102 144	98 018
1	Казанский гос. медицинский ун-т	79,0	78,9	441	446	70,7	69,9	322	405	77 663	72 911
2	Казанский (Приволжский) федеральный ун-т	76,9	76,4	1881	2319	66,1	64,5	3357	2550	87 682	92 163
3	Казанский гос. архитектурно-строительный ун-т	73,8	72,8	581	589	59,0	58,1	432	441	68 200	59 097
4	Казанский нац. исслед. технический ун-т им. А.Н. Туполева	69,1	67,2	1012	1125	59,6	58,1	480	409	79 245	78 905
Набережночелнинский ин-т социально-педагогических технологий и ресурсов		69,1	68,8	224	198	60,6		42		70 751	

Регион и его место в рейтинге по качеству бюджетного приема	№	Вуз	Бюджетный прием			Платный прием			Средняя стоимость обучения, руб./год						
			Ср. балл ЕГЭ		Зачислено, чел.	Ср. балл ЕГЭ		Зачислено, чел.	2016	2015					
			2016	2015	2016	2015	2016	2015	2016	2015					
	5	Казанский гос. энергетический ун-т	66,6	64,6	744	781	66,2	63,2	109	120	130 176	114 048			
	6	Казанский нац. исслед. технологический ун-т	62,0	60,6	1981	2070	55,3	51,6	475	553		108 263			
		Альметьевский гос. нефтяной ин-т	61,9	61,8	266	281	51,3	54,5	33	48	96 515	77 313			
		Казанская гос. акад. ветеринарной медицины им. Н.Э. Баумана	60,2	56,4	280	255	48,8	49,2	19	12	74 370				
	7	Казанский гос. аграрный ун-т	58,6	53,6	335	280	62,7	61,2	36	158	116 798	111 557			
10. Новосибирская обл.			В среднем/всего по региону			68,5	67,7	7110	7859	59,6	59,1	6644	5728	96 746	93 348
	1	Новосибирский нац. исслед. гос. ун-т	82,7	82,0	964	943	71,3	70,4	726	501	105 759	106 398			
	2	Сибирский ин-т управления — филиал РАНХиГС, г. Новосибирск	78,0	77,5	77	103	61,2	58,8	594	636	96 631	92 746			
	3	Новосибирский гос. ун-т экономики и управления	75,7	73,0	125	360	61,3	62,1	729	625	90 179	84 740			
		Новосибирская гос. архитектурно-художественная акад.	74,4	71,8	117	178	62,2	59,7	66	69	135 521	131 435			
	4	Новосибирский гос. медицинский ун-т	74,3	74,0	407	465	56,6	59,7	572	546	115 509	109 798			
	5	Новосибирский гос. технический ун-т	71,8	69,6	1491	1655	60,4	60,5	1364	1125	97 760	95 038			
	6	Новосибирский гос. педагогический ун-т	67,8	65,2	745	831	58,2	57,3	744	606	81 720	75 867			
	7	Сибирский гос. ун-т телекоммуникаций и информатики, г. Новосибирск	66,8	65,5	544	562	52,8	51,1	335	190	96 228	91 096			
	8	Сибирская гос. геодезическая акад., г. Новосибирск	66,6	67,3	373	413	58,4	62,0	70	36	89 677	86 233			
	9	Новосибирский гос. архитектурно-строительный ун-т	64,3	61,2	563	624	55,6	53,7	156	47	102 450				

10	Сибирский гос. ун-т путей сообщения, г. Новосибирск	63,4	64,0	470	582	56,9	56,1	898	808	101 258	98 092
11	Новосибирский гос. аграрный ун-т	56,5	56,0	730	620	52,6	52,1	461	462	74 543	70 038
12	Новосибирская гос. акад. водного транспорта	53,0	53,8	505	523	48,7	50,2	85	77	84 347	63 600
11. Курская обл.											
В среднем/всего по региону											
1	Курский гос. медицинский ун-т	73,7	73,7	455	515	62,2	62,5	402	355	109 847	93 842
2	Курский гос. ун-т	70,3	70,1	610	631	61,1	60,3	513	395	75 716	74 877
3	Юго-Западный гос. ун-т, г. Курск	67,2	67,1	399	392	56,6	61,6	747	512	73 995	75 585
	Курская акад. государственной и муниципальной службы	62,0	64,7	66	56	53,2	54,8	24	83		61 160
	Курская гос. сельскохозяйственная акад.	57,2	57,5	289	279	50,9	52,5	83	162	66 341	62 485
	Петровскодский гос. ун-т	67,8	66,5	1148	1377	60,0	59,4	181	217	110 210	84 113
12. Респ. Карелия											
В среднем/всего по региону											
1	Самарский гос. экономический ун-т	79,4	84,0	196	204	61,2	60,2	890	585	84 743	77 160
2	Самарский гос. медицинский ун-т	75,2	76,1	675	702	58,9	60,0	287	265	135 626	125 897
3	Самарский нац. исслед. ун-т им. академика С.П. Королева	72,4	72,9	1514	948	67,6	61,0	521	122	89 297	106 902
4	Самарский гос. ун-т	72,4	72,7	1513	411	67,3	65,8	521	510	89 356	
5	Самарский гос. социально- педагогический ун-т	71,6	67,8	449	512	56,5	59,5	400	335	76 454	69 375
6	Поволжский гос. ун-т сервиса, г. Тольятти	65,7	64,3	54	52	57,7	62,6	132	124	69 497	66 293
7	Самарский гос. технический ун-т	65,6	64,3	1218	1396	59,0	59,6	514	486	77 099	79 284
8	Самарский гос. архитектурно- строительный ун-т	65,2	63,6	547	587	60,8	61,5	143	109	45 318	92 031
9	Поволжский гос. ун-т телекоммуникаций и информатики, г. Самара	61,1	61,7	471	493	49,7	52,2	166	117	85 718	82 103
10	Тольяттинский гос. ун-т	60,0	60,9	702	753	58,3	58,1	335	466	67 010	67 509

Регион и его место в рейтинге по качеству бюджетного приема	№	Вуз	Бюджетный прием			Платный прием			Средняя стоимость обучения, руб./год			
			Ср. балл ЕГЭ	Зачислено, чел.	Ср. балл ЕГЭ	Зачислено, чел.	2016	2015	2016	2015		
											2016	2015
11	Самарский гос. ун-т путей сообщения	Самарская гос. сельскохозяйственная акад.	54,8	54,6	669	592	53,3	57,2	100	98	71 377	65 544
			50,9	53,0	295	291	48,2	52,2	59	80	77 471	75 718
14. Нижегородская обл.			В среднем/всего по региону									
1	Нижегородский гос. лингвистический ун-т им. Н.А. Добролюбова		83,3	82,7	155	177	67,9	65,2	336	302	102 446	99 171
2	Нац. исслед. ун-т «Высшая школа экономики», филиал, г. Нижний Новгород		81,5	79,3	366	367	72,6	69,9	161	58	150 110	148 750
3	Нижегородская гос. медицинская акад.		76,7	78,1	387	383	63,4	62,8	213	311	145 291	133 800
4	Нижегородский ин-т управления — филиал РАНХиГС		73,7	73,7	106	105	59,2	59,1	196	257	109 898	103 918
5	Нижегородский гос. ун-т им. Н.И. Лобачевского		73,5	72,1	1117	1239	61,1	61,4	1130	938	102 614	97 295
6	Нижегородский гос. педагогический ун-т им. Козьмы Минина		70,3	68,8	539	601	61,6	57,0	464	383	88 817	165 578
7	Нижегородский гос. архитектурно-строительный ун-т		68,2	65,3	759	789	56,6	54,8	330	361	113 177	89 934
8	Нижегородский гос. технический ун-т им. Р.Е. Алексеева		64,4	62,1	1024	1158	51,8	57,9	120	149	87 562	89 719
9	Нижегородская гос. сельскохозяйственная акад.		54,7	54,1	436	424	54,3	52,3	38	83	56 379	
10	Волжская гос. акад. водного транспорта, г. Нижний Новгород		51,4	53,2	460	504	53,8	56,5	183	226	68 470	70 000
	Нижегородский гос. инженерно-экономический ин-т, г. Княгинино		46,7	49,1	240	225	36,1		4			

15. Тюменская обл.												
В среднем/всего по региону												
1	Тюменский гос. ун-т	↑ 74,4	67,7	794	920	59,5	60,4	1887	1074	↑ 118 789	104 876	98 061
2	Тюменский гос. медицинский ун-т	74,4	73,5	465	462	62,0	61,3	312	330	114 837	104 773	
	Тюменский гос. ин-т культуры	↑ 72,1	64,3	105	135	52,8	53,4	60	50	↑ 141 373	114 050	
3	Тюменский индустриальный ун-т	65,4	63,6	1552	845	55,4	53,9	398	289	104 178	102 321	
4	Гос. аграрный ун-т Северного Зауралья, г. Тюмень	52,4	52,7	449	480	44,6	53,6	170	108	↑ 120 464	70 000	
16. Респ. Башкортостан												
В среднем/всего по региону												
1	Башкирский гос. медицинский ун-т, г. Уфа	75,5	75,3	630	628	62,6	62,3	642	680	114 450	106 388	
2	Уфимский гос. нефтяной технический ун-т	73,1	73,3	974	1023	57,6	57,9	758	641	119 104	126 743	
3	Башкирский гос. ун-т, г. Уфа	67,2	65,4	959	979			691		80 805		
4	Уфимский гос. авиационный технический ун-т	66,3	64,2	1392	1513	57,8	58,8	887	598	76 091	77 082	
5	Башкирский гос. педагогический ун-т им. М. Акмуллы, г. Уфа	64,9	64,4	651	617	62,4	60,0	259	276	58 515	64 472	
6	Башкирский гос. аграрный ун-т, г. Уфа	54,0	54,8	680	794	47,9	52,2	208	247	↑ 75 405	63 566	
17. Пермский край												
В среднем/всего по региону												
1	Нац. исслед. ун-т «Высшая школа экономики», филиал, г. Пермь	81,6	78,2	197	254	70,4	68,3	124	62	140 000	145 410	
2	Пермский гос. нац. исслед. ун-т	72,0	72,5	1154	1161	62,6	61,3	872	1020	99 402		
3	Пермский гос. медицинский ун-т	71,0	71,9	464	471	58,5	59,9	130	90		95 182	
4	Пермская гос. фармацевтическая акад.	68,6	67,3	240	240	55,8	50,0	158	31	89 494		
5	Пермский гос. гуманитарно-педагогический ун-т	68,2	65,0	364	570	59,7	59,0	160	115	82 094		
6	Пермский нац. исслед. политехнический ун-т	65,4	65,1	1411	1513	59,8	60,5	367	332	↑ 101 677	79 065	
7	Пермская гос. сельскохозяйственная акад. им. Д.Н. Прянишникова	54,0	53,6	670	618	49,1	52,9	181	119	88 863	87 193	

Регион и его место в рейтинге по качеству бюджетного приема	№	Вуз	Бюджетный прием				Платный прием				Средняя стоимость обучения, руб./год	
			Ср. балл ЕГЭ		Зачислено, чел.		Ср. балл ЕГЭ		Зачислено, чел.		2016	2015
			2016	2015	2016	2015	2016	2015	2016	2015	2016	2015
18. Воронежская обл.												
<i>В среднем/всего по региону</i>												
	1	Воронежский гос. медицинский ун-т им. Н.Н. Бурденко	77,3	80,0	435	425	65,8	67,1	366	382	118 840	99 620
	2	Воронежский гос. ун-т	71,1	69,3	1445	1551	63,4	62,3	1319	1070	88 712	82 967
	3	Воронежский гос. педагогический ун-т	68,7	66,8	466	477	60,6	57,4	282	197	71 534	72 571
	4	Воронежский гос. архитектурно-строительный ун-т	64,1	61,2	824	1034	55,7	59,1	439	332	75 359	
	5	Воронежский гос. технический ун-т	63,0	60,7	686	698	49,1	58,4	91	199	84 943	84 012
	6	Воронежский гос. лесотехнический ун-т им. Г.Ф. Морозова	59,3	52,4	345	374	52,0	52,6	53	61	67 766	51 934
	7	Воронежский гос. ун-т инженерных технологий	58,8	58,2	585	574	53,6	52,3	232	275	66 438	55 831
19. Ярославская обл.												
<i>В среднем/всего по региону</i>												
	1	Ярославская гос. медицинская акад.	76,1	77,6	390	380	64,0	65,5	214	198	115 427	96 552
	2	Ярославский гос. ун-т им. П.Г. Демидова	73,0	73,1	694	754	62,6	62,6	403	304	98 033	95 342
	3	Ярославский гос. педагогический ун-т им. К.Д. Ушинского	68,1	67,9	473	475	63,5	61,9	272	209	82 571	79 665
	4	Ярославский гос. технический ун-т	63,7	60,1	684	733	56,3	58,1	136	120	93 123	
		Ярославская гос. сельскохозяйственная акад.	52,1	55,4	156	144	44,5		2			
	5	Рыбинский гос. авиационный технический ун-т им. П.А. Соловьева	52,0	54,5	357	333	59,5	57,9	25	41	74 400	74 694
20. Чувашская Респ.												
<i>В среднем/всего по региону</i>												
	1	Чувашский гос. педагогический ун-т им. И.Я. Яковлева, г. Чебоксары	69,9	65,4	470	502	59,6	57,8	99	147	64 384	62 580

2	Чувашский гос. ун-т им. И.Н. Ульянова, г. Чебоксары	68,7	66,3	1105	1197	60,8	61,3	739	513	69 898
3	Чувашская гос. сельскохозяйственная акад., г. Чебоксары	48,9	50,9	328	317	53,0	55,2	85	54	72 710 81 400
21. Рязанская обл.		В среднем/всего по региону		65,6	66,3	1985	1696	59,9	59,6	1606
1	Рязанский гос. медицинский ун-т им. И.П. Павлова	73,8	76,0	437	418	63,1	63,2	535	608	126 226 98 946
2	Рязанский гос. ун-т им. С.А. Есенина	69,7	67,5	463	459	60,0	57,9	656	520	74 638 74 332
3	Рязанский гос. радиотехнический ун-т	64,2	67,5	654	423	56,5	57,5	353	361	72 801 73 556
4	Рязанский гос. агротехнологический ун-т им. П.А. Костычева	54,7	53,2	431	396	49,9	51,9	62	82	75 463 73 547
22. Орловская обл.		В среднем/всего по региону		65,5	63,3	2874	1778	57,8	55,5	1526
1	Орловский филиал РАНХиГС	69,0	66,0	100	109	54,5	55,2	208	216	66 470
2	Орловский гос. ун-т	66,8	67,6	1182	770	58,3	55,3	692	435	75 335
3	Гос. ун-т — учебно-научно-производственный комплекс, г. Орел	66,8	62,1	1175	462	58,6	56,3	587	276	74 516
4	Орловский гос. аграрный ун-т	57,3	56,4	417	437	54,0	52,7	39	14	67 300 76 293
23. Белгородская обл.		В среднем/всего по региону		65,5	64,6	2412	2675	59,2	59,5	1505
	Белгородский гос. ин-т искусств и культуры	74,9	72,5	158	163	66,0	61,3	88	56	38 013 38 385
1	Белгородский гос. нац. исслед. ун-т	70,8	69,1	731	774	60,0	60,0	1051	913	79 371 85 733
2	Белгородский гос. технологический ун-т им. В.Г. Шухова	65,0	63,5	1113	1290	63,9	63,9	119	152	81 660 77 018
3	Белгородский гос. аграрный ун-т им. В.Я. Горина	53,9	56,8	416	448	53,4	53,5	247	193	71 863 78 293
24. Ставропольский край		В среднем/всего по региону		65,5	63,6	3047	3232	56,6	56,4	1665
1	Пятигорский гос. ун-т	73,4	73,5	306	300	59,6	56,8	242	217	122 299 119 937
2	Ставропольский гос. медицинский ун-т	68,9	69,9	410	410	59,3	60,8	352	321	109 016 89 366
3	Ставропольский гос. педагогический ин-т	67,9	62,4	302	275	53,8		16		28 750

Регион и его место в рейтинге по качеству бюджетного приема	№	Вуз	Бюджетный прием			Платный прием			Средняя стоимость обучения, руб./год			
			Ср. балл ЕГЭ		Зачислено, чел.	Ср. балл ЕГЭ		Зачислено, чел.	2016	2015		
			2016	2015	2016	2015	2016	2015	2016	2015		
	4	Северо-Кавказский федеральный ун-т	66,2	63,4	1410	1530	55,1	55,2	397	789	80 217	78 072
	5	Ставропольский гос. аграрный ун-т	57,0	57,5	524	617	55,1	56,0	594	443	52 205	64 141
		Невинномысский гос. гуманитарно-технический ин-т	54,6	53,2	100	100	53,6	51,2	65	56		32 000
25. Калининградская обл.		В среднем/всего по региону	65,3	64,8	1593	2067	59,6	58,3	586	1020	76 235	69 731
	1	Балтийский федеральный ун-т им. И. Канта	72,4	71,1	878	850	65,5	64,3	308	335	103 212	93 886
	2	Калининградский гос. технический ун-т	58,2	58,1	440	445	52,6	53,8	191	300	65 700	55 686
		Балтийская гос. акад. рыбопромышленного флота, г. Калининград	54,4	55,0	277	245	54,3	53,2	87	129	62 551	57 029
26. Кировская обл.		В среднем/всего по региону	65,1	65,5	2281	1818	62,4	57,1	726	976	83 874	71 674
	1	Кировская гос. медицинская акад.	72,4	72,3	368	385	62,8	60,4	78	108	110 400	
	2	Вятский гос. ун-т, г. Киров	65,7	65,2	1571	1051	62,8	55,9	623	766	75 761	61 655
	3	Вятская гос. сельскохозяйственная акад., г. Киров	54,2	55,2	342	382	51,0	56,7	25	102		43 000
27. Удмуртская Респ.		В среднем/всего по региону	64,9	64,7	3110	3218	59,2	58,9	1293	781	78 687	74 312
	1	Ижевская гос. медицинская акад.	74,4	74,8	391	390	64,6	64,0	192	171	114 400	
	2	Глазовский гос. педагогический ин-т им. В.Г. Короленко	69,2	67,2	297	323		72,2		4		63 370
	3	Удмуртский гос. ун-т, г. Ижевск	65,5	65,7	1129	1127	58,8	57,4	817	507	71 484	71 434
	4	Ижевский гос. технический ун-т	64,5	63,2	822	959	56,2		256		70 319	
	5	Ижевская гос. сельскохозяйственная акад.	53,2	54,1	472	419	60,5	57,3	28	99	72 730	63 370
28. Новгородская обл.		Новгородский гос. ун-т им. Ярослава Мудрого	64,8	65,4	766	771	56,9	57,7	501	428	81 780	84 438

29. Челябинская обл.												
В среднем/всего по региону												
		64,7	64,5	5425	5599	59,5	59,2	1835	3144	87 458	81 693	
1	Южно-Уральский гос. медицинский ун-т, г. Челябинск	75,5	76,2	445	435	63,7	64,9	305	383	112 574	104 632	
2	Челябинский гос. педагогический ун-т	68,1	66,4	490	574	59,8	56,2	287	248	68 205	64 642	
3	Челябинский гос. ун-т	67,7	68,0	556	510	59,7		851		75 144		
4	Нац. исслед. Южно-Уральский гос. ун-т, г. Челябинск	66,2	65,2	1977	2086				2042		75 620	
5	Магнитогорский гос. технический ун-т им. Г.И. Носова	57,0	59,6	1256	1234	56,3	56,1	320	417	77 291	73 135	
6	Южно-Уральский гос. аграрный ун-т, г. Троицк	52,7	54,5	701	760	50,5	52,5	72	54	67 829	62 833	
30. Архангельская обл.												
В среднем/всего по региону												
		64,6	65,8	1737	1614	59,6	59,0	244	404	106 870	88 162	
1	Северный гос. медицинский ун-т, г. Архангельск	72,6	72,4	358	377	61,0	58,9	125	172	133 016	69 630	
2	Северный (Арктический) федеральный ун-т им. М.В. Ломоносова	62,5	63,7	1379	1237	58,1	59,1	119	232	96 434	83 726	
31. Тульская обл.												
В среднем/всего по региону												
		64,6	64,8	1951	1931	58,0	59,3	1237	1080	96 157	90 053	
1	Тульский гос. педагогический ун-т им. Л.Н. Толстого	65,5	63,9	584	613	57,3	57,1	314	218	79 243	78 805	
2	Тульский гос. ун-т	64,1	65,2	1373	1318	58,2	59,9	923	862	87 287	83 523	
32. Ульяновская обл.												
В среднем/всего по региону												
		64,4	63,2	2467	2625	56,3	57,6	1297	1265	78 364	76 307	
1	Ульяновское высшее авиационное училище гражданской авиации	70,2	70,3	406	413	60,4	58,7	118	117			
2	Ульяновский гос. педагогический ун-т им. И.Н. Ульянова	67,3	65,6	539	588	57,2	62,5	177	150	64 980	67 892	
3	Ульяновский гос. ун-т	64,7	62,7	660	726	55,5	57,0	712	699	72 530	75 677	
4	Ульяновский гос. технический ун-т	64,6	60,9	618	644	57,2	56,8	254	215	72 942	71 015	
	Ульяновская гос. сельскохозяйственная акад.	47,0	53,9	247	254	48,8	53,8	37	84	55 000	50 681	

Регион и его место в рейтинге по качеству бюджетного приема	№	Вуз	Бюджетный прием		Платный прием		Средняя стоимость обучения, руб./год	
			Ср. балл ЕГЭ	Зачислено, чел.	Ср. балл ЕГЭ	Зачислено, чел.	2016	2015
33. Псковская обл.	<i>В среднем/всего по региону</i>							
	1	Псковский гос. ун-т	68,0	606	57,9	442	74 692	74 265
		Великолукская гос. сельскохозяйственная акад.	47,3	135	54,4	49	53 933	52 218
34. Тверская обл.	<i>В среднем/всего по региону</i>							
	1	Тверской гос. медицинский ун-т	78,0	337	70,2	180	132 421	119 456
	2	Тверской гос. ун-т	64,5	726	65,2	417	77 042	75 115
	3	Тверской гос. технический ун-т	59,1	697	52,7	142	76 488	75 320
		Тверская гос. сельскохозяйственная акад.	46,5	132	52,0	14	74 029	86 500
35. Саратовская обл.	<i>В среднем/всего по региону</i>							
	1	Саратовский гос. медицинский ун-т	74,8	618	57,9	3702	77 949	75 284
	2	Саратовский гос. социально-экономический ун-т	73,9	238	60,0	438	70 969	72 343
	3	Поволжский ин-т управления — филиал РАНХиГС, г. Саратов	73,5	187	58,9	351	70 507	70 338
	4	Саратовский нац. исслед. гос. ун-т им. Н.Г. Чернышевского	65,3	1812	59,4	386	75 282	71 963
	5	Саратовский гос. технический ун-т	62,6	915	53,0	363	76 467	74 899
6	Саратовский гос. аграрный ун-т им. Н.И. Вавилова	51,0	732	47,4	167	64 363	70 930	
36. Респ. Ингушетия		Ингушский гос. ун-т, г. Магас	64,2	526				
37. Ростовская обл.	<i>В среднем/всего по региону</i>							
	1	Ростовский гос. медицинский ун-т	75,6	726	65,4	463	114 060	101 040
2	Южно-Российский ин-т управления — филиал РАНХиГС, г. Ростов-на-Дону	74,2	132	59,1	322	96 634	95 623	

3	Южный федеральный ун-т	72,5	70,7	2199	2285	69,3	68,0	406	187	91 240	94 383
4	Ростовский гос. экономический ун-т «РИНХ»	69,5	71,4	384	347	58,2	58,4	665	644	70 483	69 096
5	Ростовский гос. строительный ун-т	59,9	60,5	952	1054	52,7	54,2	209	488	76 691	76 358
6	Ростовский гос. ун-т путей сообщения	59,6	59,1	603	665		54,1		618		86 068
7	Донской гос. технический ун-т, г. Ростов-на-Дону	58,4	57,4	2596	1653	54,4	54,6	685	971	76 036	65 069
8	Южно-Российский гос. политехнический ун-т им. М.И. Платова, г. Новочеркасск	57,3	55,5	969	1191	49,7		1			
	Донской гос. аграрный ун-т, пос. Персиановский	54,9	50,6	299	401	49,0	52,0	65	67	63 028	48 938
38. Красноярский край											
<i>В среднем/всего по региону</i>											
1	Красноярский гос. медицинский ун-т им. В.Ф. Войно-Ясенецкого	74,1	74,1	388	422	59,5	57,5	265	493	125 680	118 665
2	Красноярский гос. педагогический ун-т им. В.П. Астафьева	66,8	67,1	422	353	59,2	61,5	419	194	68 069	63 400
3	Сибирский федеральный ун-т	66,6	64,4	3541	4117	59,6	57,7	1844	1396	91 427	90 116
4	Сибирский гос. аэрокосмический ун-т им. М.Ф. Решетнева, г. Красноярск	60,6	57,3	821	881	53,5	54,6	341	262	80 207	84 042
5	Сибирский гос. технологический ун-т, г. Красноярск	58,5	58,8	761	760	52,7	52,2	495	411	66 178	128 190
	Норильский индустриальный ин-т	55,4	56,5	146	84	53,1	53,4	32	53		
6	Красноярский гос. аграрный ун-т	50,1	51,7	644	579	54,5	52,9	410	366	80 672	84 197
39. Мурманская обл.											
<i>В среднем/всего по региону</i>											
1	Мурманский гос. гуманитарный ун-т	66,1	64,0	239	245	59,1	61,3	152	101	82 796	76 830
2	Мурманский гос. технический ун-т	61,9	60,6	371	513	57,2	56,7	3	127	150 900	123 380
40. Волгоградская обл.											
<i>В среднем/всего по региону</i>											
1	Волгоградский филиал РАНХиГС	72,7	73,3	131	142	58,0	57,0	413	417	100 511	88 850
2	Волгоградский гос. медицинский ун-т	72,5	73,0	570	601	59,2	58,2	322	276	87 263	86 000

Регион и его место в рейтинге по качеству бюджетного приема	№	Вуз	Бюджетный прием				Платный прием				Средняя стоимость обучения, руб./год	
			Ср. балл ЕГЭ		Зачислено, чел.		Ср. балл ЕГЭ		Зачислено, чел.		2016	2015
			2016	2015	2016	2015	2016	2015	2016	2015	2016	2015
	3	Волгоградский гос. социально-педагогический ун-т	69,2	65,7	567	599	61,1	62,8	168	112	72 396	71 996
	4	Волгоградский гос. ун-т	64,9	67,9	606	786	57,6	61,3	589	553	82 071	76 623
		Волжский ин-т экономики, педагогики и права	61,1	59,0	40	47	53,6	53,8	51	58	44 985	
	5	Волгоградский гос. технический ун-т	59,1	58,2	744	822	52,0	52,7	158	176	76 719	71 198
	6	Волгоградский гос. архитектурно-строительный ун-т	59,1	57,2	449	459	46,8	48,3	108	45	82 408	73 218
	7	Волгоградский гос. аграрный ун-т	55,3	54,7	646	789	50,0	51,3	304	266	143 884	
		В среднем/всего по региону	63,2	61,7	3675	3492	57,1	56,9	2042	1802	83 378	80 190
41. Алтайский край	1	Алтайский гос. медицинский ун-т, г. Барнаул	70,9	66,4	485	482	59,6	56,3	443	391	98 252	85 600
	2	Алтайский гос. ун-т, г. Барнаул	69,3	67,5	923	901	59,4	59,0	841	641	88 896	85 606
		Алтайская гос. акад. образования им. В.М. Шукшина, г. Бийск	63,8	63,6	148	92	61,9	55,3	10	2	75 430	74 070
	3	Алтайский гос. педагогический ун-т, г. Барнаул	63,3	58,7	575	412	54,9	54,1	341	150	74 561	
	4	Алтайский гос. технический ун-т им. И.И. Ползунова, г. Барнаул	60,5	60,0	984	1172	51,6	56,3	324	519	79 149	
42. Респ. Марий Эл	5	Алтайский гос. аграрный ун-т, г. Барнаул	51,6	51,2	561	433	51,2	52,4	83	99	59 487	59 083
		В среднем/всего по региону	63,0	59,6	1727	1963	62,8	62,5	171	155	79 141	78 107
	1	Марийский гос. ун-т, г. Йошкар-Ола	64,6	63,1	782	859	64,8		104		82 615	
	2	Поволжский гос. технологический ун-т, г. Йошкар-Ола	61,2	56,3	945	1104	58,8	52,5	67	155	72 093	75 163

43. Пензенская обл.												
В среднем/всего по региону												
		62,9	62,7	2537	2696	58,4	57,9	1554	838	73 833	76 043	
1	Пензенский гос. ун-т	66,5	67,7	1370	1433	58,7	59,4	1324	627	75 381	77 739	
2	Пензенский гос. ун-т архитектуры и строительства	61,6	60,3	603	597	48,2	49,9	89	119	71 606	72 675	
3	Пензенский гос. технологический ун-т	57,9	58,8	320	399	69,6	62,4	80	32	71 445	49 834	
	Пензенская гос. сельскохозяйственная акад.	53,4	48,7	245	267	53,2	55,8	61	60	55 145	51 000	
44. Ивановская обл.												
В среднем/всего по региону												
		62,6	61,7	2382	2637	58,1	59,5	656	648	80 688	78 168	
1	Ивановская гос. медицинская акад.	73,7	75,1	314	319	63,1	67,7	191	155	102 440	88 700	
2	Ивановский гос. энергетический ун-т	67,1	67,1	698	703	53,0	53,4	103	149	76 842	76 842	
3	Ивановский гос. ун-т	65,9	61,8	235	299	59,9	61,3	203	192	75 913	75 913	
4	Ивановский гос. химико-технологический ун-т	58,9	59,0	533	601	54,5	56,8	105	97	69 661	71 405	
5	Ивановский гос. политехнический ун-т	55,5	53,4	324	411	50,0	51,0	54	47	75 886	74 156	
6	Ивановская гос. сельскохозяйственная акад. им. Д.К. Беляева	52,8	51,5	310	304	51,6			8	72 900		
45. Респ. Мордовия												
В среднем/всего по региону												
		62,6	63,7	1844	1974	58,4	58,1	727	749	78 463	75 881	
1	Мордовский гос. педагогический ин-т им. М.Е. Евсевьева, г. Саранск	63,8	63,5	471	514	55,6	52,8	45	44	73 667	65 460	
2	Нац. иссл.-Мордовский гос. ун-т им. Н.П. Огарева, г. Саранск	62,2	63,7	1373	1460	58,6	58,5	682	705	74 615	76 953	
46. Приморский край												
В среднем/всего по региону												
		62,4	61,5	4454	4886	54,9	54,9	2726	2328	119 186	105 698	
1	Владивостокский гос. ун-т экономики и сервиса	68,2	65,8	345	569	54,3	54,0	712	429	105 420	101 989	
2	Дальневосточный федеральный ун-т	67,5	66,7	2320	2418	55,9	55,7	1790	1588	136 352	122 611	
3	Тихоокеанский гос. медицинский ун-т, г. Владивосток	64,1	63,4	508	494	51,9	50,4	123	128	111 363	111 363	
4	Морской гос. ун-т им. адмирала Г.И. Невельского, г. Владивосток	54,9	54,9	580	606	42,0	53,2	66	84	135 500	107 167	

Регион и его место в рейтинге по качеству бюджетного приема	№	Вуз	Бюджетный прием			Платный прием			Средняя стоимость обучения, руб./год			
			Ср. балл ЕГЭ		Зачислено, чел.	Ср. балл ЕГЭ		Зачислено, чел.	2016	2015		
			2016	2015	2016	2015	2016	2015	2016	2015		
47. Ханты-Мансийский АО	5	Дальневосточный гос. технический рыбохозяйственный ун-т, г. Владивосток	49,8	45,5	370	460	51,3	34	85	94 000		
	6	Приморская гос. сельскохозяйственная акад., г. Уссурийск	45,7	45,3	335	339	62,7	1	14	87 400		
48. Кемеровская обл.	В среднем/всего по региону											
		Ханты-Мансийская гос. медицинская акад.	62,3	61,1	1879	1887	53,1	56,6	748	812	113 955	106 533
	1	Сургутский гос. ун-т Ханты-Мансийского АО	62,7	61,7	701	702	53,0	55,4	391	410	127 626	107 170
	2	Сургутский гос. педагогический ун-т	61,7	59,5	421	428				36	105 100	
	3	Югорский гос. ун-т, г. Ханты-Мансийск	61,6	60,3	398	525	62,0	59,3	105	248	100 485	95 286
4	Нижневартровский гос. ун-т	60,6	61,6	259	132	48,4	51,4	227	68	104 646	99 538	
В среднем/всего по региону												
1	Кемеровский гос. медицинский ун-т	62,2	61,1	3337	3592	57,9	57,0	1178	826	93 355	97 523	
2	Кемеровский гос. ун-т	70,9	70,9	426	422	60,1		262		95 168		
3	Кемеровский технологический ин-т пищевой промышленности	66,7	61,9	718	986	61,6	61,0	371	275	108 433	108 516	
4	Сибирский гос. индустриальный ун-т, г. Новокузнецк	62,6	64,8	497	496	61,0	56,2	132	144	77 539	74 519	
5	Кузбасский гос. технический ун-т им. Т.Ф. Горбачева, г. Кемерово	60,5	56,4	581	610	52,0	53,8	200	176	72 336	9 744	
В среднем/всего по региону												
1	Кемеровский гос. сельскохозяйственный ин-т	56,8	57,9	1003	938	53,7	55,3	146	203	97 661	89 441	
В среднем/всего по региону												
1	Астраханский гос. медицинский ун-т	54,9	55,1	112	140	51,1	49,1	67	28	59 000		
В среднем/всего по региону												
1	Астраханский гос. медицинский ун-т	62,0	60,0	1621	1747	57,3	54,7	593	728	83 419	81 877	
В среднем/всего по региону												
1	Астраханский гос. медицинский ун-т	69,4	68,3	307	348	65,8	63,4	79	62			

2	Астраханский гос. ун-т	↑ 63,2	58,9	588	635	↑ 59,0	55,3	335	305	78 807	78 527
3	Астраханский гос. технический ун-т	58,2	55,8	597	566	52,4	51,9	203	335	80 444	78 641
	Астраханский инженерно-строительный ин-т	57,3	60,0	149	198	52,6	51,2	32	26	56 136	55 337
50. Хабаровский край											
В среднем/всего по региону											
1	Дальневосточный ин-т управления — филиал РАНХиГС, г. Хабаровск	↑ 71,4	66,7	70	115	↑ 56,1	53,9	214	132	↑ 106 100	94 140
2	Хабаровская гос. акад. экономики и права	↑ 70,6	66,9	197	280	57,2	56,3	368	381	96 800	90 638
3	Дальневосточный гос. медицинский ун-т, г. Хабаровск	66,2	66,7	361	349						
4	Комсомольский-на-Амуре гос. технический ун-т	62,2	61,3	407	360	53,8	55,2	60	156	↑ 89 892	37 886
5	Тихоокеанский гос. ун-т, г. Хабаровск	60,4	59,1	923	764	56,2	54,0	474	307	99 330	98 626
6	Дальневосточный гос. ун-т путей сообщения, г. Хабаровск	58,9	58,0	824	918	53,9	54,2	528	353	95 951	94 441
	Амурский гуманитарно-педагогический гос. ун-т, г. Комсомольск-на-Амуре	58,0	55,5	226	222	53,5	56,2	61	51	73 178	72 569
51. Владимирская обл.											
В среднем/всего по региону											
1	Владимирский гос. ун-т	62,2	63,1	1233	1573	58,7	58,6	624	498	73 925	72 494
	Ковровская гос. технологическая акад. им. В.А. Дегтярева	55,3	57,3	117	158	55,6	55,9	20	23	65 370	63 370
52. Липецкая обл.											
В среднем/всего по региону											
1	Липецкий гос. педагогический ун-т	61,9	61,0	467	522	↑ 61,4	52,4	166	8	66 262	64 487
2	Липецкий гос. технический ун-т	61,4	59,2	714	724	57,3	57,0	258	176	68 203	67 312
3	Елецкий гос. ун-т им. И.А. Бунина	61,3	59,4	432	445	51,7	52,5	25	16	71 669	66 534
53. Иркутская обл.											
В среднем/всего по региону											
1	Байкальский гос. ун-т, г. Иркутск	71,0	68,1	236	417	↓ 55,9	59,9	995	421	↓ 95 596	125 262
2	Иркутский гос. медицинский ун-т	69,8	68,9	415	428	55,8	55,0	204	224	131 000	131 000

Регион и его место в рейтинге по качеству бюджетного приема	№	Вуз	Бюджетный прием			Платный прием			Средняя стоимость обучения, руб./год			
			Ср. балл ЕГЭ		Зачислено, чел.	Ср. балл ЕГЭ		Зачислено, чел.		2016	2015	
			2016	2015		2016	2015	2016	2015			
	3	Иркутский гос. ун-т	64,1	59,6	1418	1485	59,5	58,0	532	386	88 909	127 005
	4	Иркутский нац. исслед. технический ун-т	63,6	58,2	1378	1520	50,9	50,6	906	681	80 292	69 978
	5	Иркутский гос. ун-т путей сообщения	55,9	56,0	806	782	54,9	57,7	395	422	76 350	71 429
	6	Братский гос. ун-т	54,0	50,1	366	460	54,4	48,0	31	13	76 078	79 496
		Ангарский гос. технический ун-т	53,7	51,7	217	227	52,2	48,8	11	14	68 006	63 844
	7	Иркутская гос. сельскохозяйственная акад.	49,1	48,4	347	347	47,8	47,1	97	243	57 686	57 686
54. Респ. Коми		В среднем/всего по региону	61,2	62,2	1348	1423	56,3	58,8	567	387	78 808	70 077
		Коми республиканская акад. государственной службы и управления, г. Сыктывкар	69,5	68,5	40	45	56,4	55,9	51	48	71 020	72 750
	1	Сыктывкарский гос. ун-т	64,8	64,7	747	831	57,2	60,8	391	262	83 474	66 827
	2	Ухтинский гос. технический ун-т	56,4	57,9	561	547	53,8	53,8	125	77	80 904	66 182
55. Омская обл.		В среднем/всего по региону	61,2	59,6	4961	5568	57,1	56,8	2466	2825	99 785	92 569
	1	Омский гос. медицинский ун-т	71,4	71,1	402	406	55,4	56,9	447	416	106 155	95 100
	2	Омский гос. ун-т им. Ф.М. Достоевского	66,8	66,4	657	704	58,8	59,8	483	514	102 157	95 024
		Омский ун-т дизайна и технологий	66,6	68,1	136	184	52,8	58,1	41	59	96 368	97 994
	3	Омский гос. педагогический ун-т	64,6	59,8	571	585	55,8	53,3	166	166	81 242	64 648
	4	Омский гос. технический ун-т	62,8	61,1	1367	1399	55,6	56,6	591	832	92 003	85 197
	5	Сибирская гос. автомобильно-дорожная акад., г. Омск	57,3	56,8	561	737	46,0	48,3	77	111	97 783	95 090
	6	Омский гос. ун-т путей сообщения	55,7	57,0	597	676	61,4	57,2	580	684	83 181	80 867
	7	Омский гос. аграрный ун-т	50,5	49,3	670	877	50,6	49,7	81	43	69 949	85 408

56. Респ. Саха (Якутия)	В среднем/всего по региону											60,8	59,8	2159	2355	57,1	55,4	567	617	169 488	160 179
1	Северо-Восточный федеральный ун-т им. М.К. Аммосова	62,6	62,3	1860	2059	57,9	55,8	514	565	146 886											
	Якутская гос. сельскохозяйственная акад.	↑ 52,7	47,8	299	296	50,7	51,4	53	52	↑ 157 370	142 300										
57. Брянская обл.	В среднем/всего по региону											60,6	58,5	1755	1847	59,8	58,9	700	576	73 778	72 409
1	Брянский гос. ун-т им. И.Г. Петровского	70,5	67,8	414	530	61,9	61,3	499	344	69 930	74 219										
2	Брянский гос. технический ун-т	59,3	58,3	675	599	54,9	56,0	127	140	73 225	66 685										
3	Брянская гос. сельскохозяйственная акад.	↑ 57,2	49,3	363	445		49,5	16													
4	Брянская гос. инженерно-технологическая акад.	54,3	55,7	304	273	53,8	55,4	74	76	67 446	64 291										
58. Респ. Хакасия	Хакасский гос. ун-т им. Н.Ф. Катанова, г. Абакан											60,1	57,9	597	690	57,2	58,2	142	140	76 000	72 301
59. Респ. Алтай	Горно-Алтайский гос. ун-т											60,0	53,2	357	419	55,4	50,9	36	33		73 211
60. Вологодская обл.	В среднем/всего по региону											59,5	59,0	1479	1807	59,9	62,8	457	224	79 051	73 954
1	Череповецкий гос. ун-т	↑ 61,6	57,3	367	508	64,0	66,1	140	154	↑ 67 466	56 122										
2	Вологодский гос. ун-т	60,7	61,1	820	981	58,4	51,4	283	2	↓ 73 660	99 050										
	Вологодская гос. молочнокосхозная акад. им. Н.В. Верещагина	53,7	55,2	292	318	55,9	55,7	34	68	49 971	48 274										
61. Респ. Калмыкия	Калмыцкий гос. ун-т, г. Элиста											59,4	59,1	716	704	53,8	56,1	105	107	67 055	
62. Курганская обл.	В среднем/всего по региону											59,1	58,9	1092	1149	53,6	53,5	339	314	82 404	79 166
1	Шадринский гос. педагогический ин-т	64,0	61,5	315	383	55,2	58,9	56	8	76 361											
2	Курганский гос. ун-т	60,8	60,5	571	587	55,4	53,1	156	220	↑ 76 237	66 332										
3	Курганская гос. сельскохозяйственная акад. им. Т.С. Мальцева, г. Лесниково	47,0	48,3	207	179	50,7	53,9	127	86	59 519	58 070										
63. Респ. Дагестан	В среднем/всего по региону											58,5	57,5	3930	4283	48,3	56,2	703	839	75 330	70 554
1	Дагестанская гос. медицинская акад., г. Махачкала	68,8	69,9	485	485	61,2	61,2	484	86 650												
2	Дагестанский гос. аграрный ун-т, г. Махачкала	67,5	64,4	510	535	49,8	47,1	53	44	69 620											

Регион и его место в рейтинге по качеству бюджетного приема	№	Вуз	Бюджетный прием				Платный прием				Средняя стоимость обучения, руб./год	
			Ср. балл ЕГЭ		Зачислено, чел.		Ср. балл ЕГЭ		Зачислено, чел.		2016	2015
			2016	2015	2016	2015	2016	2015	2016	2015	2016	2015
	3	Дагестанский гос. ун-т, г. Махачкала	58,9	55,4	1312	1672	52,1	50,0	260	170	65 483	
	4	Дагестанский гос. технический ун-т, г. Махачкала	53,0	53,2	380	614	50,1	53,5	97	44		
	5	Дагестанский гос. ин-т народного хозяйства, г. Махачкала	52,9	55,5	505	501	44,3	45,5	288	90		
	6	Дагестанский гос. педагогический ун-т, г. Махачкала	51,5	52,6	738	476	42,5	41,1	5	7	64 370	
64. Костромская обл.		В среднем/всего по региону	58,5	57,9	951	954	57,3	56,6	371	365	77 450	72 263
	1	Костромской гос. ун-т им. Н.А. Некрасова	66,1	64,8	264	271	60,3	59,2	116	53	71 898	67 630
	2	Костромской гос. технологический ун-т	58,7	59,0	354	298	56,3	57,4	214	209	73 569	67 911
	3	Костромская гос. сельскохозяйственная акад.	52,2	52,3	333	385	54,0	53,6	41	103	61 430	
65. Респ. Тыва		Тувинский гос. ун-т, г. Кызыл	58,4	58,2	521	603	50,1	50,0	130	102	73 892	69 342
66. Магаданская обл.		Северо-Восточный гос. ун-т, г. Магадан	58,1	55,8	249	226	48,3	51,7	22	30	79 936	78 067
67. Тамбовская обл.		В среднем/всего по региону	58,0	59,9	1393	1460	55,5	57,0	968	800	78 553	83 126
	1	Тамбовский гос. ун-т им. Г.Р. Державина	63,5	65,6	542	679	57,6	59,7	518	373	88 408	88 635
	2	Тамбовский гос. технический ун-т	59,0	61,1	431	359	54,6	55,8	358	359	67 088	
	3	Мичуринский гос. аграрный ун-т	49,8	49,9	420	422	46,4	49,0	94	68	67 936	69 981
68. Забайкальский край		В среднем/всего по региону	57,9	58,4	1320	1342	52,2	53,0	588	408	84 663	76 793
	1	Читинская гос. медицинская акад.	65,3	64,8	283	295	53,4	53,6	192	149	116 805	108 700
	2	Забайкальский гос. ун-т	56,0	56,2	1037	1047	51,6	52,6	396	259	80 043	51 092

		В среднем/всего по региону											
		57,8	56,2	1639	1695	54,5	49,6	402	641	129 789	91 238		
69. Амурская обл.	Амурская гос. медицинская акад., г. Благовещенск	62,1	62,7	266	286	46,7	50,5	38	45				
	1 Благовещенский гос. педагогический ун-т	61,2	57,6	403	401	50,9		5		91 500			
	2 Амурский гос. ун-т, г. Благовещенск	60,7	58,5	551	542	56,6	55,8	307	310	100 080	89 466		
3 Дальневосточный гос. аграрный ун-т, г. Благовещенск	48,0	48,4	419	466	47,9	42,5	52	286	170 423	85 682			
70. Сахалинская обл.	Сахалинский гос. ун-т, г. Южно-Сахалинск	57,7	57,8	368	339	50,8	50,8	85	51	120 249	148 772		
71. Еврейская АО	Приамурский гос. ун-т им. Шолом-Алейхема, г. Биробиджан	56,8	55,6	181	193	55,6	50,8	44	20	97 152	62 743		
72. Камчатский край	Камчатский гос. технический ун-т, г. Петропавловск-Камчатский	56,4	56,3	218	109	53,8	52,8	43	15	122 700			
73. Карачаево-Черкесская Респ.	В среднем/всего по региону												
	1 Северо-Кавказская гос. гуманитарно-технологическая акад., г. Черкесск	59,4	52,1	308	354	51,2	53,1	233	181	82 697	77 573		
2 Карачаево-Черкесский гос. ун-т им. У.Д. Алиева, г. Карачаевск	53,9	50,5	422	411	39,4		11		68 109				
74. Респ. Северная Осетия — Алания	В среднем/всего по региону												
1 Северо-Осетинская гос. медицинская акад., г. Владикавказ	68,6	69,8	320	323	57,8	61,0	131	88	101 333				
2 Северо-Осетинский гос. ун-т им. К.Л. Хетагурова, г. Владикавказ	61,7	61,3	517	621	56,4	55,7	345	325	74 733				
	Северо-Осетинский гос. педагогический ин-т, г. Владикавказ	53,0	47,2	204	175	57,7		1		65 400			
3 Северо-Кавказский горно-металлургический ин-т (гос. технологический ун-т), г. Владикавказ	51,9	51,4	590	667	52,8	51,3	259	257	67 637	65 315			
4 Горский гос. аграрный ун-т, г. Владикавказ	45,3	45,9	370	448	52,7	48,8	54	78	55 000	55 302			

Регион и его место в рейтинге по качеству бюджетного приема	№	Вуз	Бюджетный прием		Платный прием		Средняя стоимость обучения, руб./год		
			Ср. балл ЕГЭ	Зачислено, чел.	Ср. балл ЕГЭ	Зачислено, чел.	2016	2015	
									2016
75. Респ. Адыгея									
<i>В среднем/всего по региону</i>									
1	Адыгейский гос. ун-т, г. Майкоп	59,8	529	620	55,3	51,8	103	72	72 124
2	Майкопский гос. технологический ун-т	50,3	399	422	54,1	50,3	118	106	85 537
76. Кабардино-Балкарская Респ.									
<i>В среднем/всего по региону</i>									
1	Кабардино-Балкарский гос. ун-т им. Х.М. Бербекова, г. Нальчик	57,5	866	971	55,6	53,2	517	426	96 344
2	Кабардино-Балкарский гос. аграрный ун-т им. В.М. Кокова, г. Нальчик	49,5	429	555	53,5	49,2	44	86	63 564
77. Респ. Бурятия									
<i>В среднем/всего по региону</i>									
1	Бурятский гос. ун-т, г. Улан-Удэ	60,2	533	519	54,7	54,8	437	535	102 308
2	Восточно-Сибирский гос. ун-т технологий и управления, г. Улан-Удэ	51,6	561	663	53,6	54,5	267	317	99 368
3	Бурятская гос. сельскохозяйственная акад. им. В.Р. Филиппова, г. Улан-Удэ	47,7	430	449	48,1	51,9	99	133	
78. Чеченская Респ.									
<i>В среднем/всего по региону</i>									
1	Чеченский гос. педагогический ин-т, г. Грозный	56,5	731	695	58,4		15		70 801
2	Чеченский гос. ун-т, г. Грозный	47,0	1836	1690	47,7		169		96 913
3	Грозненский гос. нефтяной технический ун-т им. академика М.Д. Миллионщикова	42,1	784	806	52,4	47,2	244	168	69 540

Таблица 13. Качество приема по регионам России, в разрезе по группам направлений подготовки, 2011–2016

Регион	Ср. балл ЕГЭ												Зачислено, чел.											
	2016		2015		2013		2011		2016		2015		2013		2011									
	бюд-жет	плат-ные места	бюд-жет	плат-ные места	бюд-жет	плат-ные места	бюд-жет	плат-ные места	бюд-жет	плат-ные места	бюд-жет	плат-ные места	бюд-жет	плат-ные места	бюд-жет	плат-ные места								
Иркутская обл.	73,2	46,2	64,0	42,2	59,7				45	4	58	2	50											
Пермский край	72,4		67,8			58,7		80		78					73									
Самарская обл.	70,8		71,6	61,0	67,0	49,8	46,0	560	188	6	265	6	137	10										
Санкт-Петербург	69,7	54,8	69,2	55,2	66,5	57,8	77,4	336	299	22	232	9	17											
Респ. Татарстан	69,7	56,8	66,4	49,2	64,5	53,7	48,5	103	159	7	140	12	162	3										
Новосибирская обл.	69,2	51,7	67,0	50,2	66,0	50,9	43,2	46	22	4	75	13	61											
Москва и МО	68,8	55,0	67,8	52,8	68,4	54,6	66,1	1711	118	118	1772	85	1746	83	1273	5								
Волгоградская обл.	68,3	58,0	66,0		60,3		49,6	25	1	25	20		15											
Воронежская обл.	68,1	47,0	66,9		65,4		57,6	52	1	40	44		25											
Челябинская обл.	65,4		64,8		65,9		58,8	105	132		82		110											
Амурская обл.	65,4	47,2			60,0		63,4	45	2		30		25	2										
Оренбургская обл.	65,3		70,7		59,6	46,5	56,6	20	15	15	22	2	31	1										
Ростовская обл.	64,4	61,7	62,1	50,1	63,1			40	2	47	3	40												
Омская обл.	61,8	40,7	61,3	49,0	55,2	45,7	54,0	82	2	92	2	83	100	1										
Нижегородская обл.	61,7		60,7		57,7	50,2		36		31			32	2										
Респ. Башкортостан	61,3	53,5	59,4	43,9	59,8	47,3	66,8	137	2	138	2	189	1	59	8									
Тульская обл.	61,3	44,7	62,8	50,7	56,5	51,2	56,1	72	2	72	3	85	4	89	2									
Ульяновская обл.	61,1	48,9	59,2	53,8	62,1	53,6	57,1	118	2	113	24	142	19	79	52									

Авиационная и ракетно-космическая техника

Регион	Ср. балл ЕГЭ						Зачислено, чел.									
	2016		2015		2013		2011		2016		2015		2013		2011	
	бюд-жет	плат-ные места	бюд-жет	плат-ные места	бюд-жет	плат-ные места	бюд-жет	плат-ные места	бюд-жет	плат-ные места	бюд-жет	плат-ные места	бюд-жет	плат-ные места	бюд-жет	плат-ные места
Хабаровский край	60,7	85,7	51,6	55,1	42,7	49,7	28	1	20	20	1	25	1	25	1	1
Красноярский край	58,6	44,7	57,6	63,1	44,8	56,7	175	2	198	55	3	91				
Респ. Бурятия	58,2		57,9	58,2		57,2	30		30	20		25				
Удмуртская Респ.	56,6		57,2	55,9		45,2	12		10	65		42				
Ярославская обл.	56,5		58,3	53,4		47,6	21		13	18		26				
Алтайский край				51,2						20						
<i>В среднем/ всего по России</i>	67,6	54,2	66,0	65,5	55,0	51,9	3904	199	3602	4244	155	3341	85	3341	155	85

Регион	Ср. балл ЕГЭ						Зачислено, чел.									
	2016		2015		2013		2011		2016		2015		2013		2011	
	бюд-жет	плат-ные места	бюд-жет	плат-ные места	бюд-жет	плат-ные места	бюд-жет	плат-ные места	бюд-жет	плат-ные места	бюд-жет	плат-ные места	бюд-жет	плат-ные места	бюд-жет	плат-ные места
Авиационные системы (эксплуатация)																
Ульяновская обл.	71,7	61,6	71,4	60,1	67,5	52,8			307	106	304	88	25	7		
Томская обл.	71,3				67,2		57,4	18					40		50	
Ростовская обл.	70,1		66,8		59,2			4		4			8			
Самарская обл.	67,5	57,3	67,8	61,8	68,4	53,4	64,4	132	2	58	9	73	5	68		
Новосибирская обл.	66,7	54,9	61,6	46,5	66,0	45,5	54,5	20	6	49	5	26	2	47		
Санкт-Петербург	65,5	56,8	65,9	56,8	59,0	47,8	60,4	418	101	403	71	118	6	56	15	
Респ. Татарстан	64,3	57,5	67,6	49,0	62,0		59,2	22	2	23	1	27		30	4	
Иркутская обл.	62,9		58,2	38,3	57,1		51,8	20		20	1	24		25		
Москва и МО	62,0	49,8	62,1	48,5	60,2	49,3	57,8	297	31	392	46	305	14	86		
Респ. Башкортостан	61,7	42,0	61,5		62,8		68,2	24	1	25		24		25		
Тульская обл.	59,3						51,6	10						20		
Красноярский край	59,1	46,9	58,1	44,0	67,5	54,3	60,7	53	7	47	1	46	4	53		
Камчатский край	57,0		56,6		46,5		50,4	12		6		13		12		
Мурманская обл.	56,2		53,8		57,9		55,1	6		9		13		30		
Краснодарский край	55,4		56,9		55,0		51,9	24		24		25		2		
Нижегородская обл.	52,3	41,5	54,5		52,4		50,4	35	4	6		37		46		
Калининградская обл.	49,8		55,5	40,7	55,1	49,2	55,9	25		26	1	25	5	24		
Приморский край	47,6		56,3		53,9		48,3	20		20		20		23		
Ленинградская обл.						50,3								15		
<i>В среднем/ всего по России</i>	64,9	57,2	64,9	56,1	63,9	54,5	60,1	1471	260	1488	223	1338	58	1087	19	

Регион	Ср. балл ЕГЭ						Зачислено, чел.									
	2016		2015		2013		2011		2016		2015		2013		2011	
	бюд-жет	плат-ные места	бюд-жет	плат-ные места	бюд-жет	плат-ные места	бюд-жет	плат-ные места	бюд-жет	плат-ные места	бюд-жет	плат-ные места	бюд-жет	плат-ные места	бюд-жет	плат-ные места
Автоматика и управление																
Санкт-Петербург	75,5	60,7	73,5	59,4	73,8	59,8	68,7	62,5	759	184	697	128	718	140	255	23
Томская обл.	72,8	61,1	72,9	54,3	72,1	57,4	72,0	56,3	140	33	156	39	181	19	130	14
Новосибирская обл.	71,0	55,5	68,4	55,0	79,1	56,7	73,1		137	36	146	31	130	31	144	
Москва и МО	70,8	56,3	67,8	59,0	69,1	57,5	66,3	50,6	1187	203	1180	252	1271	160	868	65
Самарская обл.	70,4	55,1	63,6	53,2	61,5	48,3	59,6	52,0	183	14	169	11	208	16	196	1
Свердловская обл.	69,7	50,4	67,6	46,8	67,4	52,1	67,1	50,8	179	22	176	6	162	10	127	14
Краснодарский край	69,3	54,0	69,1	54,0	65,9	50,9	65,5	56,0	47	7	42	7	53	10	45	2
Курская обл.	69,1	49,2	69,6		67,4	58,3	64,5	47,5	28	3	20		24	1	20	7
Респ. Башкортостан	68,2	54,3	67,1	53,2	67,0	55,8	73,6	58,2	162	81	216	55	213	41	99	82
Приморский край	68,1	49,0	63,4	51,0	58,5		54,2		49	20	59	20	70		40	
Удмуртская Респ.	67,4	57,9	62,2		60,0		51,7		57	3	58		66		54	
Тюменская обл.	67,0	51,3	64,5	51,1	74,4	57,0	69,9	52,7	38	57	54	17	37	17	22	25
Челябинская обл.	66,9		69,4	78,3	61,8		63,3	45,3	133		90	1	154		120	10
Белгородская обл.	66,8		67,1		73,4	54,5	71,8	54,9	37		35		50	8	32	10
Волгоградская обл.	66,3	41,8	66,1	50,7	65,9	41,8	51,0		42	3	36	3	52	2	58	
Респ. Татарстан	66,2	51,8	65,6	49,6	64,7	49,5	65,0	50,0	169	19	161	29	188	17	92	2
Кировская обл.	66,2	42,7	63,5	50,7	59,8	44,9	60,1	47,3	32	1	31	3	35	3	33	1
Нижегородская обл.	65,6	51,6	61,4	59,3	64,9	52,9	58,8		54	12	69	3	58	5	46	
Орловская обл.	65,1		57,9		60,6		49,8		56		21		27		30	
Красноярский край	64,5	47,7	61,2	46,0	63,6	47,4	65,0	37,7	146	30	188	4	224	11	145	2

Оренбургская обл.	63,9	58,3	56,3	60,4	51	56	64	55
Пермский край	63,5	61,0	60,9	63,6	88	96	77	66
Саратовская обл.	62,7	61,0	60,1	62,0	59	74	65	52
Кемеровская обл.	62,7	60,8	58,2	49,0	65	41	73	50
Мурманская обл.	62,6	57,7	62,9	68,1	19	17	24	20
Камчатский край	62,3	55,9	57,8	56,3	10	3	12	8
Рязанская обл.	62,3	63,4	65,9	62,6	79	11	66	62
Костромская обл.	62,1	73,9	61,7	65,4	27	1	17	30
Калининградская обл.	61,9	61,9	63,3	60,5	19	3	25	15
Тульская обл.	61,7	62,0	63,7	62,8	50	8	34	49
Омская обл.	61,5	61,8	60,6	60,0	43	22	84	75
Респ. Марий Эл	61,1	52,9	60,7		23		32	
Ивановская обл.	60,4	58,5	60,9	62,4	62	3	105	74
Ростовская обл.	60,1	58,2	60,7	63,7	287	3	196	102
Ханты-Мансийский АО	59,8	59,9	55,1	58,4	25	6	25	20
Воронежская обл.	59,6	54,9	59,5	60,8	91	27	123	46
Чувашская Респ.	59,3	62,7	55,8	65,3	19	1	32	1
Ярославская обл.	58,7	53,6	58,1		54	5	54	
Брянская обл.	58,4	54,2	58,9	54,6	61	1	65	35
Респ. Адыгея	58,3	52,6	49,4	59,1	14	7	20	5
Иркутская обл.	58,0	53,5	56,5	52,3	145	18	149	142
Астраханская обл.	57,3	65,0	65,9	53,1	33	10	29	25
Пензенская обл.	57,1	56,1	64,7	59,0	55	4	48	64
Липецкая обл.	56,8	54,3	57,8		38	2	41	
Респ. Дагестан	56,7	54,7	69,6	59,6	10	2	10	21

Регион	Ср. балл ЕГЭ												Зачислено, чел.					
	2016		2015		2013		2011		2016		2015		2013		2011			
	бюд-жет	плат-ные места	бюд-жет	плат-ные места	бюд-жет	плат-ные места	бюд-жет	плат-ные места	бюд-жет	плат-ные места	бюд-жет	плат-ные места	бюд-жет	плат-ные места	бюд-жет	плат-ные места		
Хабаровский край	56,2	52,7	52,5	60,6	48,0	53,7	48	1	38	34	1	39						
Тверская обл.	56,1	46,5	57,6	56,4	38,5	60,8	41	5	43	50	2	25						
Вологодская обл.	55,8		56,7	56,3		53,0	36		49	52		73						
Тамбовская обл.	55,6	43,7	55,0	44,4	53,8		42	1	31	15	54							
Владимирская обл.	55,5	41,9	57,1	61,1	55,5	58,5	118	2	127	102	3	78	3					
Архангельская обл.	54,2		55,8	59,0		68,2	28		30	24		14						
Курганская обл.	52,4		50,7	52,8		51,9	26		28	29		35						
Ульяновская обл.	52,1		60,0	55,3			15		15	25								
Амурская обл.	50,0		52,7	52,2		56,0	25		26	20		24						
Кабардино-Балкарская Респ.	47,6		39,7	56,5		56,8	31		40	40		40						
Респ. Сев. Осетия — Алания	47,2	42,0	42,9	58,2		53,5	15	1	15	25		25						
Чеченская Респ.	42,5		40,9	51,8		55,4	60		38	40		26						
Забайкальский край				46,4		44,9				13		6						
Калужская обл.				72,1						39								
Новгородская обл.					45,7						1							
Респ. Калмыкия																		
Респ. Коми				53,0						11								
Ставропольский край				52,1		57,6	65,3			35		25	1					
<i>В среднем/ всего по России</i>	66,4	54,8	64,1	56,2	55,9	63,9	53,6	884	5728	714	6160	557	7416	420				

Регион	Ср. балл ЕГЭ						Зачислено, чел.									
	2016		2015		2013		2011		2016		2015		2013		2011	
	бюд-жет	плат-ные места	бюд-жет	плат-ные места	бюд-жет	плат-ные места	бюд-жет	плат-ные места	бюд-жет	плат-ные места	бюд-жет	плат-ные места	бюд-жет	плат-ные места	бюд-жет	плат-ные места
Архитектура и строительство																
Санкт-Петербург	83,4	66,3	84,2	63,8	82,0	63,0	78,8	276	230	240	278	242	216	150		
Свердловская обл.	83,3	61,4	73,8	64,6	83,3	57,5	76,3	102	91	96	70	105	34	69	30	
Ярославская обл.	83,0	65,0	78,2	67,2	70,6	57,3	64,6	10	13	15	12	25	11	19	11	
Респ. Татарстан	82,4	59,3	80,8	59,6	71,5	56,2	73,5	130	162	112	127	118	33	105	43	
Самарская обл.	81,2	67,3	75,8	60,8	80,0	69,5	73,4	59	50	71	31	71	39	95		
Тульская обл.	79,9	57,4	80,4	58,9	70,5	62,4	76,1	18	28	18	18	25	24	22	27	
Смоленская обл.	79,3	62,0	64,1	49,0	74,8		59,6	11	2	20	2	20		20	4	
Нижегородская обл.	77,9	62,4	77,1	57,6	76,9	66,7	68,4	122	24	125	24	119	25	110	34	
Краснодарский край	77,7	64,1	74,9	64,2	70,2	58,9	69,0	69	86	16	76	20	66	26	5	
Челябинская обл.	77,6	48,0	78,0	47,3	73,9	49,5	67,6	88	2	49	5	60	2	45	58	
Тюменская обл.	77,5	59,4	82,5	63,0	78,4	64,1	79,0	59	41	58	39	49	50	30	7	
Курская обл.	77,2	54,3	75,9	61,1	67,2	62,6	72,1	37	65	32	36	47	8	43	33	
Ульяновская обл.	77,1	55,8	66,9	52,9	73,5		72,7	11	16	20	17	15		20		
Омская обл.	76,8	42,5	71,4	53,3	75,2	52,6	75,2	11	21	24	27	21	19	43		
Москва и МО	76,7	64,5	76,6	62,8	75,4	63,2	69,1	508	497	505	367	457	350	394	181	
Томская обл.	76,5	64,1	71,8	64,9	66,3	55,0	64,3	97	32	84	56	106	12	105		
Ивановская обл.	76,4	55,7	72,4	51,8	65,7	41,4	68,0	10	18	10	20	45	1	29		
Пензенская обл.	75,7	41,0	69,1	53,8	71,8	58,6	76,1	70	4	60	25	59	14	35	11	
Тамбовская обл.	74,8	50,9	72,2	60,2	78,0	64,5		17	18	23	18	18	3			
Новосибирская обл.	74,6	57,7	71,3	55,5	73,0	59,9	67,3	130	34	190	54	186	85	199	38	

Регион	Ср. балл ЕГЭ						Зачислено, чел.									
	2016		2015		2013		2011		2016		2015		2013		2011	
	бюд-жет	плат-ные места	бюд-жет	плат-ные места	бюд-жет	плат-ные места	бюд-жет	плат-ные места	бюд-жет	плат-ные места	бюд-жет	плат-ные места	бюд-жет	плат-ные места	бюд-жет	плат-ные места
Иркутская обл.	74,5	56,5	71,1	51,4	72,2	54,7	67,5	94	83	70	53	74	35	48		
Приморский край	74,4	56,8	75,5	56,4	69,8	56,0	65,4	68	67	90	46	75	16	134	32	
Архангельская обл.	74,3		74,6	57,7	73,5	46,7		17		13	1	20	1			
Красноярский край	73,8	58,0	70,7	56,4	76,6	58,0	70,3	120	78	146	36	134	39	145		
Респ. Саха (Якутия)	73,7	60,3	71,0	57,1	60,5	50,1	64,2	8	5	19	7	20	5	25		
Владимирская обл.	73,4	55,0	71,0	50,5	75,1	53,0	72,5	20	23	40	18	40	9	21	33	
Кемеровская обл.	73,3	62,2	64,2		78,0		66,8	33	23	23		30		17	3	
Белгородская обл.	73,0		71,7	60,5	78,8	59,7	64,4	26		27	50	28	80	53	49	
Саратовская обл.	72,7	56,3	77,2	54,5	74,8	52,9	68,6	58	48	44	57	48	46	45	41	
Липецкая обл.	72,6	54,2	72,9	58,0				24	18	15	10					
Оренбургская обл.	72,5	48,7	67,5	56,6	66,9	44,7	57,4	29	12	35	13	40	4	30	9	
Респ. Марий Эл	72,2	65,8	61,6	58,1	69,9	44,7		27	8	31	16	27	1			
Алтайский край	72,2	57,0	75,5	58,1	69,1	58,0	70,5	33	26	26	25	25	20	26	11	
Вологодская обл.	71,7	50,2	68,2	63,9	69,7	54,4	69,5	11	2	34	7	33	17	24	1	
Хабаровский край	71,2	54,3	71,7	54,7	69,2	48,5	68,2	95	92	85	48	81	31	63	87	
Новгородская обл.	71,2	46,3	68,5	55,6	67,8	49,0	72,1	23	13	26	13	27	11	30		
Респ. Мордовия	70,6	55,8	72,9	49,3	71,2	59,2	68,8	44	33	36	18	37	4	47		
Кировская обл.	70,0	54,3		51,5				20	6		12					
Ростовская обл.	70,0	52,9	72,8	61,6	76,7	61,4	69,1	394	67	200	25	231	65	79	15	
Воронежская обл.	69,3	61,0	68,5	64,4	69,0	59,0	65,5	216	88	224	46	182	5	143		
Волгоградская обл.	67,5	47,7	66,9	44,0	64,4	56,5	63,0	105	38	125	21	120	4	120	22	
Орловская обл.	65,7	43,4	72,5	46,2	70,5	58,1	62,7	79	12	26	11	30	10	56	13	

Респ. Сев. Осетия — Алания	64,7	54,3	64,3	54,7	69,4	70,7	64,9	53,5	16	12	20	13	20	3	15	8
Астраханская обл.	61,9	47,9	66,4	43,7	59,5	48,0	65,1		94	35	103	14	85	19	71	
Забайкальский край	61,5		60,1	46,7	63,3				23		25	1	25			
Респ. Дагестан	54,6	48,1	56,5	46,0	61,6	58,0	72,8	69,1	37	15	27	9	45	2	17	6
Чеченская Респ.	50,5	43,7	50,3	41,5	57,9		55,1		26	3	60	44	61		24	
Костромская обл.		54,4	65,4	58,3	59,8	48,5	69,5	53,6		17	28	6	25	2	25	8
Респ. Башкортостан		68,6	77,1	65,1	78,0	65,2	80,1	66,6		58	25	37	25	32	25	44
Респ. Бурятия		50,3		46,0			58,6			1		1		2	3	
Респ. Коми		52,8		60,6	64,5					9		7	10			
Респ. Хакасия					67,5	44,8							10	4		
Рязанская обл.					74,7	54,8							10	28		
Славянопольский край					70,1	39,6	64,9	53,1					26	1	10	10
Удмуртская Респ.		58,8			77,2	52,9				30			18	12		
Ханты-Мансийский АО		39,0		40,8	64,5	54,0	67,7	64,7		16		7	10	1	9	1
Чувашская Респ.		48,3		52,5	67,5	52,4				4		5	21	8		
<i>В среднем/ всего по России</i>	74,3	59,8	73,0	59,4	72,9	60,3	69,1	54,3	3666	2404	3436	2076	3410	1473	2923	868

Регион	Ср. балл ЕГЭ										Зачислено, чел.					
	2016		2015		2013		2011		2016		2015		2013		2011	
	бюд-жет	плат-ные места	бюд-жет	плат-ные места	бюд-жет	плат-ные места	бюд-жет	плат-ные места	бюд-жет	плат-ные места	бюд-жет	плат-ные места	бюд-жет	плат-ные места	бюд-жет	плат-ные места
Библиотеки и архивы																
Краснодарский край	79,9	60,4	76,7	59,2	73,9	57,5			9	16	8	14	10	19		
Москва и МО	79,3	62,8	75,9	63,6	76,9	65,4	74,5	58,8	85	44	111	54	93	30	103	46
Нижегородская обл.	78,8	62,1	76,3						13	12	10					
Самарская обл.	76,9	63,8			79,9	63,3	78,5	58,0	12	6			10	1	10	6
Свердловская обл.	74,8	58,7	75,0	64,7	76,3	60,7	69,3	59,2	14	6	16	6	28	8	32	8
Алтайский край	73,7	60,0	72,8		69,7	62,0	70,1	57,9	10	15	9		25	6	6	5
Пензенская обл.	71,2	45,6		57,9	77,6		77,7	65,2	9	4		10	14		15	2
Чувашская Респ.	70,3		70,8	64,7	73,5	64,7			10		12	1	10	1		
Красноярский край	70,0	54,5		51,6		58,0	70,0	52,8	17	58		43		19	9	4
Томская обл.	69,7	58,9	69,4	57,0	65,2	60,4	66,8	56,9	23	2	18	6	20	7	18	22
Орловская обл.	69,5	47,7	60,6		53,6	58,9	72,5	59,3	10	2	10		7	2	8	1
Калининградская обл.	69,4	60,1	63,5	66,7	68,9	53,6	65,6	60,0	10	8	10	11	10	3	8	1
Ростовская обл.	69,3		67,7	57,5	73,8	61,4	71,5	55,4	13		23	2	25	6	24	6
Курганская обл.	68,0	56,3	66,8	54,2	70,4		64,7	49,1	20	4	10	2	10		9	10
Липецкая обл.	67,3	52,5		52,5		59,9	65,9		22	3		10		10	11	
Белгородская обл.	67,3	61,2	66,3	53,7	66,1	60,5	59,9	54,9	19	2	13	4	10	5	18	18
Удмуртская Респ.	66,5	55,5	66,9	58,5	63,9	55,6	73,2	60,2	21	2	20	2	25	3	13	11
Респ. Башкортостан	66,4		67,4	45,3	68,9	62,3	67,8		28		21	1	34	16	5	
Респ. Тыва	66,0	50,4		51,1		60,6	76,2		10	7		3		22	2	

Омская обл.	65,1	58,3	65,4	57,2	66,0	58,3	19	20	30	4	17	5
Тамбовская обл.	64,5	62,0	63,4	51,6	59,2	48,3	24	25	23	5	20	1
Респ. Калмыкия	63,3	61,9	70,8				20	10	10	2		
Ханты-Мансийский АО	62,7	56,1	60,4	44,7	57,4	54,7	15	20	30	2	28	1
Респ. Мордовия	62,7	82,4	76,3		64,8		12	15	15		15	
Респ. Дагестан	39,9	43,1	43,9		52,3	61,0	24	25	25		22	9
Астраханская обл.		53,4	61,8	55,3		48,7	3	6	1			5
Брянская обл.					69,4						2	
Волгоградская обл.			74,5	46,9	65,9	36,7			10	4	10	1
Воронежская обл.		53,3		60,6	80,1	63,1	1	6		10	7	10
Еврейская АО					58,8	45,3					4	1
Иркутская обл.												
Кемеровская обл.		69,3	76,2	58,8	61,8	62,0		5	1	10	9	2
Кировская обл.					68,4	59,7					12	10
Мурманская обл.			71,4	62,3	60,6				10	1	17	
Новгородская обл.			72,0	63,0					10	1		
Новосибирская обл.		55,7	62,5	53,7	65,5		1	10	6	1	5	
Оренбургская обл.			71,1		70,7	53,0			10		8	1
Приморский край				52,6	62,4	39,7				12	8	1
Псковская обл.				59,4		60,5				2		5
Респ. Бурятия				48,7						1		
Респ. Карелия		61,5	72,5	55,7	68,3	55,6		5	2	10	1	3
Респ. Коми		56,0	66,3	51,4	54,4	52,7	16	15	4	14	4	7
Респ. Марий Эл			69,3	62,5	70,0				10	2	5	

Регион	Ср. балл ЕГЭ						Зачислено, чел.										
	2016		2015		2013		2011		2016		2015		2013		2011		
	бюджетные	платные	бюджетные	платные	бюджетные	платные	бюджетные	платные	бюджетные	платные	бюджетные	платные	бюджетные	платные	бюджетные	платные	
места	места	места	места	места	места	места	места	места	места	места	места	места	места	места	места	места	
Респ. Татарстан		63,7		65,1		47,5				3		14			2		
Санкт-Петербург						67,2								2			
Саратовская обл.		52,1		53,2		57,2		71,4	54,5	6		7		29	6	75	
Ставропольский край																	
Тверская обл.			73,4	59,1	68,4	59,7	71,3	58,9		6	4	10	1	10	3		
Тульская обл.						51,3		58,6						7		15	
Тюменская обл.		56,3		54,9		60,2	64,7	60,0		8	22	19	17	18			
Ульяновская обл.		57,0			72,9	60,4	77,7		1			11	2	1			
Хабаровский край						61,8								8			
Челябинская обл.		53,2	68,6	53,5	65,9		70,1	57,1		12	10	10	13	5	11		
<i>В среднем/</i>	69,0	57,3	67,6	58,0	69,1	59,0	67,6	56,1		474	478	251	589	561	287	299	
<i>всего по России</i>																	

Регион	Ср. балл ЕГЭ										Зачислено, чел.					
	2016		2015		2013		2011		2016		2015		2013		2011	
	бюд-жет	плат-ные места	бюд-жет	плат-ные места	бюд-жет	плат-ные места	бюд-жет	плат-ные места	бюд-жет	плат-ные места	бюд-жет	плат-ные места	бюд-жет	плат-ные места	бюд-жет	плат-ные места
Бизнес-информатика																
Пермский край	86,4	66,2	82,4	59,2	84,4	59,7	57,1	75,8	30	39	32	44	40	69	30	4
Москва и МО	86,1	65,7	81,1	64,8	84,3	65,5	59,2	78,1	257	602	446	625	404	664	294	269
Санкт-Петербург	84,6	60,7	84,8	60,8	82,6	59,9	59,1	83,9	79	321	104	327	96	316	65	74
Калининградская обл.	80,9	65,8	78,8	62,7	72,8	62,1	56,2	78,9	20	8	25	14	17	51	16	2
Респ. Татарстан	80,8	65,2	79,2	65,3	81,9	66,3	62,6	75,5	23	32	49	40	25	58	17	62
Свердловская обл.	80,0	61,8	79,6	62,3	79,8	61,1	59,6	76,1	25	64	20	41	25	85	23	25
Ростовская обл.	79,3	67,7	77,1	60,9	79,5	62,5	54,4	71,2	19	13	29	20	35	38	53	9
Самарская обл.	78,5	58,9	82,6	59,9	78,4	61,3	62,9	74,5	22	91	30	91	47	72	57	27
Челябинская обл.	77,8	60,2	77,5	53,5	73,5	56,1	54,8	73,4	5	23	34	16	35	68	33	48
Орловская обл.	77,8	56,1	70,9	53,9	72,1	61,3	54,7	65,1	20	32	10	5	30	11	30	12
Рязанская обл.	77,2	57,0	74,1	57,3	76,8	61,6			5	20	22	31	20	23		
Респ. Марий Эл	77,0	68,0	75,9	43,4	77,2	59,6	54,1	70,9	10	1	21	4	10	23	5	4
Новосибирская обл.	76,7	58,9	75,0	57,0	79,2	59,5	58,2	72,9	5	125	31	85	25	124	44	26
Белгородская обл.	76,6	61,3	74,8	63,4	74,8	58,6	55,9	67,7	14	6	20	21	2	36	10	27
Владимирская обл.	76,4	60,0	71,3	53,1	73,2	55,9	50,4	68,7	9	8	30	4	32	10	31	14
Респ. Мордовия	75,7	62,8	72,9	59,4	74,7	61,7	66,0		10	9	10	13	23	5	21	
Костромская обл.	75,6	63,1	70,4	60,4			55,9	66,5	10	5	19	2			20	6
Краснодарский край	75,5	64,8	76,5	61,8	82,1	61,0	58,1	68,2	15	77	30	56	21	79	25	75
Саратовская обл.	75,3	64,1	74,2	56,3	78,3	56,2	54,9	70,9	25	11	30	8	21	19	10	36

Регион	Ср. балл ЕГЭ												Зачислено, чел.					
	2016		2015		2013		2011		2016		2015		2013		2011			
	бюд-жет	плат-ные места	бюд-жет	плат-ные места	бюд-жет	плат-ные места	бюд-жет	плат-ные места	бюд-жет	плат-ные места	бюд-жет	плат-ные места	бюд-жет	плат-ные места	бюд-жет	плат-ные места		
Волгоградская обл.	75,3	55,1	77,8	53,9	75,9	57,4	70,0	57,8	10	37	10	37	15	40	25	12		
Алтайский край	75,2	55,6	74,7	56,6	67,3	58,4	74,5	52,1	15	41	44	53	36	94	14	5		
Нижегородская обл.	74,7	63,5	71,9	62,5	76,2	66,1	72,1	61,4	95	54	110	37	107	43	96	32		
Хабаровский край	74,5	54,9		53,1		49,4	67,1	50,5	5	16		12		37	10	41		
Оренбургская обл.	74,4	61,4	67,7	53,8	71,6	56,6	67,9	55,9	15	16	44	7	36	10	17	11		
Удмуртская Респ.	74,4	61,2				55,4	71,5	55,1	6	18				35	5	8		
Приморский край	74,3	53,9	70,2	58,4	71,5	53,8	61,4	49,6	30	47	45	24	45	17	35	15		
Ульяновская обл.	74,1	60,3		60,0	73,0	56,5	82,4		5	7		6	10	11	3			
Курская обл.	74,0	54,7		63,7	75,7	64,2	71,5	51,1	6	11		4	9	7	7	8		
Чувашская Респ.	73,7	62,4	72,8	60,6	74,7	67,4	73,3		10	16	26	14	25	4	4			
Красноярский край	73,4	56,1	69,7	57,8	63,2	58,4	62,0	50,6	30	28	34	15	30	56	32	34		
Тамбовская обл.	72,7	57,2		55,1	74,9	61,9	67,8	53,9	5	13		11	11	24	10	7		
Архангельская обл.	72,4	51,4	64,8		71,9	57,3			10	7	19		10	6				
Ставропольский край	72,3	56,6	70,1	57,4	74,5	61,8	69,4	57,7	20	17	42	26	40	61	45	50		
Кировская обл.	71,1	62,0	75,8	60,7	76,7	57,7	72,4	56,6	12	8	12	13	21	41	16	45		
Иркутская обл.	70,7	56,5	65,7	49,1	72,2	52,6	58,8		12	20	25	18	20	28		10		
Мурманская обл.	69,1	61,3	70,6	53,5	70,1	54,6	72,0		8	3	24	16	43	21	15			
Липецкая обл.	68,9	59,9	77,9	62,9	74,8	64,3	59,9		10	10	10	11	15	9		2		
Ленинградская обл.	68,3	56,3	69,8		65,2		59,7		10	9	10		10		13			
Амурская обл.	68,1	51,2	64,6	56,0	62,3	51,3	62,6	51,4	20	10	25	3	27	5	20	22		
Респ. Калмыкия	61,6		64,6	54,9	70,8	56,1	57,7		25		34	3	21	10	2			

Респ. Бурятия	60,5	58,1	57,4	69,7	54,5	78,9	54,2	7	6	14	10	33	4	9
Респ. Адыгея	54,2	48,7	51,3	54,7	54,7			2	1	1		4		
Респ. Дагестан	53,7	41,1	49,7	65,3	51,2	61,9	60,2	140	20	79	3	58	9	53
Астраханская обл.		55,0		75,8		74,1			4	7	15		5	
Брянская обл.			71,9	61,2	62,2	63,1	50,1		10	15	15	26	5	5
Вологодская обл.		57,2			50,9	67,7	56,3		3			5	10	25
Воронежская обл.		59,3			63,4	79,9	65,1		11	33		70	5	50
Ивановская обл.		59,0	76,2	77,5	54,0				10	10	10	10		
Калужская обл.		53,0	67,8	70,1	59,4				13	10	20	22		
Кемеровская обл.					53,7							13		
Омская обл.		58,2	77,4	76,6	56,2	71,4	54,7		14	10	27	26	16	26
Пензенская обл.					63,4	70,0	52,7			7			8	3
Респ. Башкортостан		58,0		57,2	57,9	78,3	59,6		43	65	10	174	32	25
Респ. Карелия			75,3	72,3	59,0	74,6	60,9			20	9	5	8	7
Респ. Саха (Якутия)					44,3							1		
Респ. Тыва														
Смоленская обл.		58,8		55,2					4	7				
Тверская обл.				75,4	63,3	74,3	54,4				15	7	15	21
Томская обл.		54,5	66,2	53,3	79,1	67,1	58,7		10	20	10	25	9	4
Тюменская обл.		64,1		51,2	63,6	81,5	56,0		46	14		30	2	27
Чеченская Респ.		52,4		45,7	55,3	69,0			9	29		21	3	
Ярославская обл.					50,6							5		
<i>В среднем/ всего по России</i>	75,5	61,3	74,9	76,9	61,1	73,0	57,9	1118	2056	2093	1614	2666	1612	1244

Регион	Ср. балл ЕГЭ						Зачислено, чел.									
	2016		2015		2013		2011		2016		2015		2013		2011	
	бюд-жет	плат-ные места	бюд-жет	плат-ные места	бюд-жет	плат-ные места	бюд-жет	плат-ные места	бюд-жет	плат-ные места	бюд-жет	плат-ные места	бюд-жет	плат-ные места	бюд-жет	плат-ные места
БИОЛОГИЯ																
Санкт-Петербург	86,8	68,5	87,3	67,7	83,1	64,7	77,6	60,4	88	66	84	38	118	41	125	22
Москва и МО	81,2	71,6	80,5	61,0	81,8	65,8	74,6	57,7	338	86	343	94	362	68	365	36
Новосибирская обл.	77,4	71,4	74,1	69,9	73,0	67,6	67,0	44,0	89	31	82	21	96	22	84	5
Нижегородская обл.	76,1	57,9	72,5	51,7	72,4	56,4	67,2	50,2	89	24	90	12	90	39	94	28
Свердловская обл.	76,0	60,2	77,2	61,4	72,8	56,8	68,0	49,0	45	10	45	12	50	25	100	18
Респ. Татарстан	75,8	58,4	73,0	55,3	73,4	66,3	66,0	51,1	141	24	164	25	147	23	192	20
Краснодарский край	73,2	55,5	70,4	55,6	68,8	57,5	67,1	54,7	72	12	76	12	80	12	64	8
Самарская обл.	72,1	60,7	68,9	56,6	67,8	58,3	63,9	55,4	113	9	68	14	85	25	84	23
Томская обл.	72,0	60,4	69,4	53,0	67,8	48,7	64,1	50,3	63	7	65	1	65	4	60	7
Челябинская обл.	71,7	53,5	72,0		67,0	54,6	67,8		60	36	52		75	43	60	
Ростовская обл.	71,6		72,2	66,8	72,7		69,4	53,7	49		45	2	55		55	7
Воронежская обл.	68,3	50,9	66,1	46,0	71,0	53,7	69,5	54,1	86	4	97	1	80	12	85	23
Тюменская обл.	67,7	52,3	62,8	49,4	61,3	48,3	62,8	51,7	90	12	75	11	102	9	89	9
Респ. Башкортостан	67,4	51,8	64,4	51,5	65,2	53,1	65,4	55,4	95	13	90	20	153	39	153	61
Саратовская обл.	66,5	54,2	60,6		68,1	50,0	61,4		74	17	80		81	1	80	
Ярославская обл.	66,5	50,0	70,0	59,2	69,8	59,6	61,4	43,7	50	1	40	3	41	6	51	3
Курская обл.	66,1	42,0	71,2	46,7	67,4	54,3	67,2		15	1	15	1	15	1	10	
Пермский край	66,1	56,2	66,5	46,4	64,2	51,7	66,6	53,9	97	2	75	3	94	9	70	5
Псковская обл.	66,0	49,3	59,4	62,0	61,6	45,7	67,3		19	3	17	1	20	2	12	

Алтайский край	65,7	47,7	66,8	50,9	64,7	46,0	61,0	51,7	91	1	80	3	75	1	65	4
Мурманская обл.	65,2	46,0	58,2		65,6	47,9	56,1		40	1	40		49	3	69	
Белгородская обл.	64,9		62,7		68,6	56,3	61,1	51,9	13		12		15	7	12	8
Орловская обл.	64,9		62,0	49,9	65,7	51,0	60,6	47,2	62		36	2	41	2	37	7
Калининградская обл.	64,8		66,8		60,6	48,3	61,3		24		24		23	1	12	
Рязанская обл.	64,0	50,3	58,6	42,0	57,8	46,9	59,2	55,0	30	4	34	1	33	2	37	3
Красноярский край	63,9	54,4	62,3	49,2	66,7	52,5	65,9		112	27	117	23	119	38	85	
Приморский край	63,9	45,4	66,6	48,3	65,2	55,9	61,6	44,2	57	2	50	14	41	6	40	2
Вологодская обл.	63,8	47,4	60,5		61,8	49,8	61,4	48,0	18	3	46		59	4	50	16
Волгоградская обл.	63,4	53,7	66,1	58,8	69,6	57,7	64,2	54,8	37	14	25	21	35	20	26	35
Тверская обл.	63,2	52,3	62,5	50,0	63,0	55,2	61,8	46,8	38	1	44	7	50	2	43	2
Брянская обл.	63,0	52,3	63,8		66,5		63,2	50,5	14	1	15		15		15	2
Тульская обл.	62,9	47,9	65,8	53,4	65,4	53,5	61,1	50,0	54	9	47	15	44	29	45	14
Удмуртская Респ.	62,7	52,4	66,3	51,3	65,1	53,5	64,0	51,8	65	12	57	9	60	7	66	8
Респ. Дагестан	62,4	49,3	58,2	45,9	68,4	63,9	63,4	56,5	86	2	61	2	86	5	70	7
Респ. Тыва	62,2	51,1			60,5	57,4	57,0		12	6			10	3	19	
Ульяновская обл.	61,9		61,7	48,7	61,0		52,5	42,7	36		42	1	68		17	1
Респ. Карелия	61,7		60,7	47,7	63,5		59,8		25		34	1	45		45	
Ставропольский край	61,3		62,5	51,5	65,3	57,0	64,5	48,1	34		35	2	45	2	38	10
Пензенская обл.	61,2	40,0	67,1	40,0	71,9		65,1	55,4	24	1	22	1	19		26	2
Кировская обл.	61,2		60,4	56,2	59,2	54,0	60,0	52,5	83		108	4	127	9	126	9
Оренбургская обл.	60,6		58,0		58,6		64,0		60		75		79		81	
Владимирская обл.	60,3		61,1		68,1	50,9	58,3	41,3	20		20		20	7	19	1
Респ. Ингушетия	60,2		56,5		76,2		65,4		29		25		27		26	
Респ. Адыгея	60,1		58,0		60,3	56,5	66,4	49,7	24		18		25	2	10	3

Регион	Ср. балл ЕГЭ										Зачислено, чел.					
	2016		2015		2013		2011		2016		2015		2013		2011	
	бюд-жет	плат-ные места	бюд-жет	плат-ные места	бюд-жет	плат-ные места	бюд-жет	плат-ные места	бюд-жет	плат-ные места	бюд-жет	плат-ные места	бюд-жет	плат-ные места	бюд-жет	плат-ные места
Респ. Саха (Якутия)	60,1		59,7	50,0	58,0	46,1	55,5		23		25	12	30	7	29	
Магаданская обл.	59,7		42,7		53,3		52,4		7		7		11		7	
Курганская обл.	59,5	51,2	57,7		56,0	45,3	49,3		23	2	19		24	1	23	
Респ. Марий Эл	59,4		60,9		60,8		58,1		32		40		51		49	
Ханты-Мансийский АО	59,4	47,1	61,2	57,0	62,2	45,0	59,4	46,2	20	3	22	1	20	8	33	22
Кемеровская обл.	59,4	49,0	57,4		61,4		54,9	47,7	71	1	75		75		75	8
Респ. Сев. Осетия — Алания	59,2	45,3	53,6	52,7	64,3	55,4	55,2		14	1	14	1	15	4	16	
Респ. Хакасия	59,1	48,0	56,2		61,0	49,4	55,3	42,8	23	2	25		25	6	30	6
Омская обл.	58,9	41,7	52,0		54,9	41,3	62,9		21	3	31		25	1	20	
Ивановская обл.	58,7		56,4	48,3	62,7	56,3	59,4		44		66	4	50	4	49	
Астраханская обл.	58,4	46,0	54,2		60,9	54,7	60,7		48	5	37		50	1	56	
Респ. Коми	57,6	45,9	62,4	50,2	62,0		53,8		19	3	25	2	25		31	
Архангельская обл.	57,5		65,4		62,4		55,9		19		19		20		15	
Карачаево-Черкесская Респ.	57,3	34,0	53,8		48,6		52,1		21	1	12		26		26	
Тамбовская обл.	56,7		57,6		60,3	47,4	54,3		24		25		25	2	25	
Кабардино-Балкарская Респ.	56,4	43,0	58,6		72,4		66,6	53,3	39	1	40		40		50	1
Респ. Алтай	56,3		46,0		56,1		53,3		19		22		34		49	
Новгородская обл.	55,4		54,3		66,5		57,6		14		15		15		22	
Иркутская обл.	54,9	50,0	53,3		53,4	51,0	52,5		96	2	105		153	4	122	

Костромская обл.	53,9	53,2	59,5			55,2	38,0	15	3	12			25	1
Респ. Бурятия	52,4	57,5	54,8	44,0	55,9	52,9	45,8	32	3	23	1	43	7	68
Сахалинская обл.	51,3		55,8		49,6	37,2	48,9	12		4		15	2	12
Респ. Калмыкия	51,2		60,0		63,5	52,8	65,1	29		23		31	2	7
Респ. Мордовия	49,8		62,2	53,7	63,0		61,5	24	1	24	1	26		49
Амурская обл.	45,7		45,7		43,6	37,8	47,6	19		21		20	2	20
Чеченская Респ.	44,2		48,8		55,0		50,5	65		57		56		55
Калужская обл.			68,7	55,1	70,5	52,0				15	6	10	1	
Камчатский край					58,2	44,3	51,3					15	9	25
<i>В среднем/ всего по России</i>	66,6	60,3	65,5	57,1	66,6	57,0	63,3	3612	513	3536	415	3853	581	3947
							52,6							468

Регион	Ср. балл ЕГЭ						Зачислено, чел.									
	2016		2015		2013		2011		2016		2015		2013		2011	
	бюд-жет	плат-ные места	бюд-жет	плат-ные места	бюд-жет	плат-ные места	бюд-жет	плат-ные места	бюд-жет	плат-ные места	бюд-жет	плат-ные места	бюд-жет	плат-ные места	бюд-жет	плат-ные места
Вооружение																
Москва и МО	74,6	64,5	75,7	78,0	73,1	99	2	99	80	80						
Ростовская обл.	69,3		68,2			3		3								
Пензенская обл.	63,5	59,3	66,0	60,0	58,7	30	8	19	3	20	25					
Челябинская обл.	63,3		58,3	57,0	57,6	20		23		22	25	1				
Нижегородская обл.	62,3	51,0	65,2	64,3	49,8	20	2	17		12	18					
Новосибирская обл.	61,7	53,2	61,4	62,4	55,5	50	6	51	2	53	55					
Волгоградская обл.	61,6		63,5	51,4	51,8	25		25		20	25					
Санкт-Петербург	61,2	48,1	60,0	56,3	50,3	252	11	270	7	275	142					
Самарская обл.	61,1		60,3	57,1	53,6	34		40		29	25					
Удмуртская Респ.	59,6	81,0	57,6	51,2	49,3	50	1	57		76	56					
Пермский край	59,0		63,5		53,8	20		19			25					
Тульская обл.	58,9		61,7	53,8	53,1	49		54	2	50	55	1				
Владимирская обл.	53,6		51,3	55,8	52,5	20		23		20	30					
Алтайский край				44,3						18						
Свердловская обл.				54,7						10						
<i>В среднем/</i>	62,9	54,5	62,5	49,8	56,6	678	30	705	14	900	729	2				
<i>всего по России</i>																

Регион	Ср. балл ЕГЭ						Зачислено, чел.									
	2016		2015		2013		2011		2016		2015		2013		2011	
	бюд-жет	плат-ные места	бюд-жет	плат-ные места	бюд-жет	плат-ные места	бюд-жет	плат-ные места	бюд-жет	плат-ные места	бюд-жет	плат-ные места	бюд-жет	плат-ные места	бюд-жет	плат-ные места
Востоковедение и африканистика																
Санкт-Петербург	92,1	79,8	91,0	78,1	91,4	78,8	84,6	73,2	100	131	99	82	75	55	72	36
Новосибирская обл.	90,6	78,2	88,7	76,7	89,9	75,5	83,8		10	47	10	33	10	31	5	
Москва и МО	90,0	79,8	90,0	75,4	92,6	80,9	89,4	77,3	209	301	193	318	197	173	184	107
Свердловская обл.	88,9	70,8	84,8	73,8	87,2	74,9	86,7	61,7	7	59	10	42	10	54	10	56
Респ. Татарстан	87,1	71,8	81,9	67,6	90,5	74,1	81,7	67,6	15	107	29	98	20	102	17	41
Ставропольский край	85,1	74,6		59,8	82,4		79,7	66,0	3	5		9	10		4	6
Приморский край	83,5	64,7	81,0	63,8	84,2	64,3	73,0	58,7	46	96	48	78	40	48	46	62
Воронежская обл.	81,2	61,5							10	5						
Респ. Бурятия	72,0	56,5	72,6	55,8	79,9	65,8	71,7	44,6	16	63	15	96	15	41	13	21
Респ. Башкортостан	66,6		71,9		59,6		61,0		11		12		20		9	
Сахалинская обл.	65,6	46,8	65,8	44,9	68,5	55,8	53,8	53,8	10	4	20	5	15	2		12
Респ. Дагестан	53,7		50,7		59,3		53,7		32		40		32		27	
Еврейская АО							40,9									2
Забайкальский край			64,9		59,0	49,0	57,9				7		2	14		3
Краснодарский край		75,8	84,1	71,8	84,0	70,4	51,1			41	10	37	10	15		5
<i>В среднем/ всего по России</i>	85,3	74,2	83,1	70,7	86,0	75,3	82,2	66,6	471	890	496	814	454	522	382	323

Регион	Ср. балл ЕГЭ						Зачислено, чел.										
	2016		2015		2013		2011		2016		2015		2013		2011		
	бюд-жет	плат-ные места	бюд-жет	плат-ные места	бюд-жет	плат-ные места	бюд-жет	плат-ные места	бюд-жет	плат-ные места	бюд-жет	плат-ные места	бюд-жет	плат-ные места	бюд-жет	плат-ные места	
География																	
Москва и МО	84,2	59,5	78,3	57,0	72,4	58,3	80,3	63,1	222	34	227	10	100	35	236	65	
Респ. Татарстан	71,9	55,4	70,5	55,9	71,9	54,3	62,0	49,7	49	7	74	10	60	10	55	2	
Ростовская обл.	71,8		66,4		65,0	54,2	65,8	55,5	29		32		31	9	50	2	
Санкт-Петербург	71,4	53,7	70,5	54,3	71,0	54,3	67,0	53,4	356	39	381	48	369	17	359	14	
Калининградская обл.	69,6		67,7		62,0		60,4		17		15		36		29		
Тюменская обл.	68,6	47,9	64,1	47,3	69,0	50,0	63,2	50,3	64	9	63	5	65	12	75	6	
Томская обл.	66,9	59,4	69,2	57,4	70,1	50,6	63,4		80	3	80	2	80	16	97		
Пермский край	66,4	55,7	68,8	43,7	71,6	53,9	67,8	51,7	139	1	142	1	105	14	90	14	
Свердловская обл.	66,1		68,0						15		10						
Чувашская Респ.	65,6		62,1		65,7	46,0	59,9		24		29		30	1	40		
Новосибирская обл.	65,2	55,5	74,3	58,6	66,5		61,5	46,3	30	4	23	3	25		25	7	
Респ. Башкортостан	64,8		64,5		66,5	56,0	63,4		75		82		102	11	85		
Нижегородская обл.	64,7	55,3	61,2	48,5	60,7	51,7	62,1	53,0	25	3	25	2	25	2	25	1	
Архангельская обл.	64,6		53,3		63,3				13		13		10				
Белгородская обл.	64,5		63,2	48,3	61,2	51,1	61,5	52,0	17		22	1	10	3	15	1	
Краснодарский край	64,3	53,5	64,4	40,0	62,9	44,8	61,4	46,0	55	6	55	1	71	4	50	1	
Удмуртская Респ.	64,3	55,3	67,4	52,2	68,0	51,8	65,6	50,8	50	1	38	5	40	9	35	7	
Рязанская обл.	64,1	47,7	65,1	53,9	68,5		65,0	47,6	15	1	15	2	19		21	3	

Регион	Ср. балл ЕГЭ										Зачислено, чел.					
	2016		2015		2013		2011		2016		2015		2013		2011	
	бюд-жет	плат-ные места	бюд-жет	плат-ные места	бюд-жет	плат-ные места	бюд-жет	плат-ные места	бюд-жет	плат-ные места	бюд-жет	плат-ные места	бюд-жет	плат-ные места	бюд-жет	плат-ные места
Респ. Тыва	53,1	45,3			59,3	61,9			10	1			10	3		
Астраханская обл.	52,0		48,3	52,0	57,9	45,7	56,9		12		35	1	40	1	40	
Хабаровский край	48,5						53,5	37,3	10						13	1
Карачаево-Черкесская Респ.	46,3		41,6		44,9		48,0		23		5		25		25	
Курганская обл.	46,2		57,4		51,0		52,7		24		24		25		22	
Респ. Сев. Осетия — Алания	45,6		46,9		60,2		56,9		10		10		10		13	
Респ. Дагестан	43,3		43,0		56,7		56,6	38,0	13		25		20		29	1
Забайкальский край	42,7		48,6		53,3		50,7		15		13		10		17	
Чеченская Респ.	40,2		40,6		50,5		47,6		40		30		28		33	
Еврейская АО																
Калужская обл.			65,9		63,3						11		10			
Респ. Адыгея							64,2	44,6							6	5
Сахалинская обл.			53,4		44,3		46,6				5		16		10	
Смоленская обл.							58,4								13	
<i>В среднем/ всего по России</i>	64,9	54,7	64,9	53,4	64,7	53,2	63,0	54,9	2238	131	2216	103	2018	158	2213	157

Регион	Ср. балл ЕГЭ										Зачислено, чел.					
	2016		2015		2013		2011		2016		2015		2013		2011	
	бюд-жет	плат-ные места	бюд-жет	плат-ные места	бюд-жет	плат-ные места	бюд-жет	плат-ные места	бюд-жет	плат-ные места	бюд-жет	плат-ные места	бюд-жет	плат-ные места	бюд-жет	плат-ные места
Геодезия и землеустройство																
Томская обл.	75,4	59,6	69,6	64,5	70,1	62,8	93,6	53,1	27	3	49	2	70	5	25	3
Санкт-Петербург	70,9	51,3	69,2	53,3	69,5	54,3	65,4	52,2	175	39	177	48	179	56	182	9
Оренбургская обл.	70,8	45,1	65,4	65,9	65,9	50,9	67,3	54,3	11	3	10	4	36	10	20	5
Тульская обл.	68,7	50,2	66,2	50,6	71,7	50,9	68,0	48,4	8	5	25	4	23	10	15	6
Новосибирская обл.	68,4	55,6	68,6	57,3	73,4		60,8	44,4	144	11	191	4	144		205	3
Краснодарский край	67,3	54,9	68,3	56,9	68,3	55,4	64,4	50,9	63	39	48	13	54	42	75	75
Респ. Марий Эл	66,8	61,0			60,7		55,0	42,3	11	1			32		25	1
Челябинская обл.	66,1		71,0		76,1		75,3	55,7	15		14		13		14	7
Респ. Татарстан	65,6	53,4	67,6	51,4	71,5	54,9	65,3	54,7	59	21	80	18	74	23	76	5
Калининградская обл.	65,0	56,7			68,5				15	1			10			
Тверская обл.	65,0	41,0	62,6	46,7	62,5	47,6	54,8		15	1	20	1	22	3	27	
Москва и МО	63,4	47,9	61,0	53,0	65,4	51,0	59,9	46,3	465	56	542	20	512	31	432	11
Тюменская обл.	63,3	45,6	59,3	42,8	63,8	49,5	62,4	46,1	42	49	88	6	97	53	97	34
Респ. Карелия	62,8	54,0			60,0		62,8	49,6	11	1			18		20	3
Свердловская обл.	62,6	46,9	63,3	48,4	62,0	50,4	58,4	50,7	66	18	69	9	77	12	47	5
Вологодская обл.	62,5		66,4		68,7		66,6		22		20		23		25	
Белгородская обл.	62,1	45,7	64,9		68,1	53,8	58,7	47,3	54	1	81		66	18	76	6
Респ. Коми	61,9	80,0			65,8	54,3			11	1			22	1		
Респ. Саха (Якутия)	61,8	48,6	63,6	50,6	63,5	46,7	63,1		18	28	20	6	23	5	25	

Регион	Ср. балл ЕГЭ												Зачислено, чел.											
	2016		2015		2013		2011		2016		2015		2013		2011									
	бюд-жет	плат-ные места	бюд-жет	плат-ные места	бюд-жет	плат-ные места	бюд-жет	плат-ные места	бюд-жет	плат-ные места	бюд-жет	плат-ные места	бюд-жет	плат-ные места	бюд-жет	плат-ные места								
Воронежская обл.	61,2	45,8	60,0	44,3	61,0	49,7	66,3	47,6	37	9	65	1	168	1	46	11								
Самарская обл.	60,6	47,9	56,3	47,4	64,6	52,3	57,6	52,8	19	14	24	26	41	2	40	8								
Нижегородская обл.	60,5		56,2		65,5	53,4	64,1	49,2	68		74		45	7	28	6								
Ставропольский край	60,4	49,6	54,8	43,3	63,2	48,7	61,7	50,0	70	14	85	6	87	16	131	24								
Кемеровская обл.	60,1	49,3	61,5		72,1	47,3	60,7		15	1	20		16	2	25									
Пермский край	60,1	47,0	55,6	56,4	61,7	46,1	62,6		97	7	118	2	206	29	42									
Волгоградская обл.	59,8	45,1	57,8	52,0	59,5	45,2	59,0	43,1	51	7	70	2	50	4	52	6								
Респ. Мордовия	59,5		60,0		73,2	52,3			13		18		13	1										
Брянская обл.	59,3		57,0		58,1		64,5	54,3	20		20		28		10	1								
Хабаровский край	59,0	44,5	58,6	43,4	60,1	46,5	55,2	45,3	30	2	30	2	43	7	38	3								
Удмуртская Респ.	58,9		58,4		57,8	35,7			22		22		16	1										
Иркутская обл.	58,7	46,2	54,9	48,2	53,8	48,6	51,1		49	9	81	11	66	7	73									
Архангельская обл.	58,6		61,2		61,7	57,0	60,1		20		20		15	1	25									
Пензенская обл.	58,5		58,9		64,8	51,6	53,5		70		72		71	5	70									
Новгородская обл.	57,8	43,0	57,1		55,1		49,3		10	1	10		13		15									
Калужская обл.	57,7	46,3			54,5	46,0			18	1			21	1										
Алтайский край	57,2	41,0	59,0	46,7	59,9	37,3	57,8		50	1	42	2	87	2	48									
Ивановская обл.	56,4		58,8		52,4		52,7		20		17		29		3									
Респ. Дагестан	56,1	37,0	53,7	51,5	56,5		53,7		60	2	53	2	59		86									
Ростовская обл.	56,1	44,1	58,8	51,1	59,3	47,0	57,3	48,1	240	9	127	18	253	8	216	8								
Ханты-Мансийский АО	55,9	44,3			59,1	42,7	62,1	57,1	22	6			15	2	7	8								

Красноярский край	55,8	43,7	53,3	58,4	46,9	55,7	102	5	97	4	96	4	46
Респ. Башкортостан	55,6	41,2	56,9	67,9	59,8	67,1	86	10	88	5	65	10	55
Кабардино-Балкарская Респ.	55,0		49,5	61,6		59,9	20		40		26		31
Приморский край	54,6	45,0	55,7	56,5	45,7	52,0	90	15	74	8	76	9	86
Амурская обл.	53,5	40,5	53,2	47,6	41,5	51,3	20	2	20	10	20		21
Саратовская обл.	53,2	40,7	49,2	62,0	57,3	55,3	50	4	50	8	34	6	56
Ульяновская обл.	52,7		52,1	57,1		53,7	20		25		20		20
Омская обл.	52,6	43,3	50,5	58,4	38,0	55,9	113	8	147	1	189	11	150
Респ. Адыгея	51,3		48,9	57,2		53,4	19		6		21		25
Астраханская обл.	49,8	49,7		48,4		53,4	14	1			15		14
Респ. Бурятия	48,2	41,1	51,4	56,5	56,3	52,5	65	5	44		81	43	74
Респ. Сев. Осетия — Алания	47,7		46,4	62,9		59,8	20		20		24		12
Тамбовская обл.	47,6		49,3	52,1	36,3	48,3	20		25	1	23		20
Чеченская Респ.	40,4		41,3	51,3		54,7	39		33		35		11
Кировская обл.			63,7						20				
Курганская обл.				51,7							16		
Курская обл.		49,4	64,7	69,0	53,7	68,5	53,3	3	9	2	10	2	10
Липецкая обл.				46,6							15		
Респ. Алтай				58,4							10		
Смоленская обл.			59,3	58,9		54,9			20		17		20
Чувашская Респ.				60,5							30		
<i>В среднем/</i>	60,0	48,4	59,5	62,7	50,4	59,5	2980	438	3252	261	3496	442	3042
<i>всего по России</i>						49,9	49,9	438	3252	261	3496	442	3042
							2980	438	3252	261	3496	442	238

Регион	Ср. балл ЕГЭ						Зачислено, чел.									
	2016		2015		2013		2011		2016		2015		2013		2011	
	бюд-жет	плат-ные места	бюд-жет	плат-ные места	бюд-жет	плат-ные места	бюд-жет	плат-ные места	бюд-жет	плат-ные места	бюд-жет	плат-ные места	бюд-жет	плат-ные места	бюд-жет	плат-ные места
Геология																
Самарская обл.	74,3	54,9	74,7	55,4	68,1	50,7			32	13	39	16	36	12		
Томская обл.	72,9	60,9	69,7	56,4	70,3	52,3	70,1	49,6	122	11	135	20	165	39	169	25
Москва и МО	71,6	53,5	70,6	56,7	70,2	58,2	63,9	62,0	692	108	724	102	957	70	1006	23
Респ. Башкортостан	71,5	56,0	72,3	54,1	73,4	56,6	75,6	58,0	145	26	146	34	137	42	110	39
Санкт-Петербург	71,5	56,7	70,5	61,3	69,5	56,8	62,2	51,4	594	25	605	27	605	43	649	22
Новосибирская обл.	71,3	62,2	71,4	61,0	76,5		66,7		84	15	65	7	86		84	
Респ. Татарстан	70,4	57,0	70,2	57,1	73,0	59,6	70,7	54,8	97	21	117	36	93	89	108	31
Пермский край	69,1	53,1	68,8	56,6	70,0	55,2	67,3	53,8	252	24	264	24	200	31	181	17
Краснодарский край	67,8	53,8	71,6	54,7	70,5	54,5	66,7	54,6	49	10	49	10	62	19	75	13
Тюменская обл.	66,7	53,5	64,9	51,8	62,1	50,6	62,9	48,0	204	12	206	15	185	35	185	34
Оренбургская обл.	66,4	47,3	64,2		63,5	50,9	65,5	50,5	38	6	45		40	4	35	5
Удмуртская Респ.	66,2	50,9		48,2	69,8	53,3	70,4	51,5	15	9		11	12	5	5	3
Мурманская обл.	62,4		60,5		54,9	58,0	59,1	48,7	22		16		29	7	20	2
Ставропольский край	60,5	50,3	58,5	47,0	64,3	46,3	53,4		35	8	45	2	40	3	36	
Астраханская обл.	60,5		55,1		62,3		62,9		31		20		35		35	
Белгородская обл.	59,0		58,1		59,6	52,0	57,3		15		21		40	2	30	
Ростовская обл.	58,6	60,7	56,8		64,0	46,6	57,5	41,5	139	1	137		88	12	158	2
Воронежская обл.	58,5	47,7	57,3		62,6	44,9	62,0	48,6	125	1	116		100	4	110	21
Свердловская обл.	58,2	45,8	57,8	42,1	60,3	46,4	56,0		440	102	370	14	354	22	257	
Респ. Тыва	58,0	45,3			55,6	51,9	55,2		19	5			13	5	25	

Приморский край	57,7	46,4	53,9	33,0	53,4	42,8	46,1	75	19	85	1	59	7	87
Тульская обл.	57,4	46,2	57,5	47,7	61,1	48,1	57,5	16	5	25	3	20	10	30
Респ. Карелия	57,2		58,2	46,5	58,8	42,0	54,5	30		40	2	45	5	45
Красноярский край	57,0	48,3	55,6	43,1	60,2	52,1	58,6	364	39	370	19	357	5	221
Хабаровский край	56,0		49,4		53,6	43,0	49,0	10		10		10	2	6
Иркутская обл.	55,4	46,0	51,9	43,1	53,5	43,6	51,2	254	73	249	18	266	7	208
Саратовская обл.	55,2	47,0	59,5	50,7	63,6	51,3	58,5	87	1	78	7	85	15	80
Архангельская обл.	54,8		57,6	62,3	64,4	51,3	60,2	41		25	1	30	1	12
Ханты-Мансийский АО	53,5	49,0	59,3		59,4	49,0	58,2	25	1	19		27	1	38
Респ. Саха (Якутия)	52,9	45,7	52,4	43,2	52,0	43,1	52,7	126	2	120	4	250	48	135
Респ. Коми	52,5		52,4		51,4	46,9	52,0	70		67		126	2	136
Кемеровская обл.	51,9	41,3	52,7	46,1	59,9	44,8	54,6	375	6	445	3	403	16	395
Сахалинская обл.	51,3		59,1		52,9		47,2	21		15		16		10
Тверская обл.	51,3	44,0	49,9		48,9		50,0	12	2	15		10		20
Респ. Бурятия	51,2	45,7	52,9		55,5		50,3	23	1	17		25		22
Магаданская обл.	50,0		52,2		51,1	41,7	47,0	34		27		40	2	19
Амурская обл.	50,0	41,3	50,7		43,6		53,6	21	1	15		35		14
Челябинская обл.	48,7		51,8	50,3	56,1		54,1	77		87	1	137		125
Респ. Сев. Осетия — Алания	48,1	39,0	46,0		62,5	39,0	58,5	120	2	143		105	1	76
Забайкальский край	45,0	43,7	47,6		46,3		46,4	100	1	44		120		135
Чеченская Респ.	35,8		38,2		52,1		50,6	41		52		63		51
Камчатский край					50,8	36,7						10	1	
Респ. Дагестан					56,1		47,6	46,0				36		15
Чукотский АО					49,5							15		
<i>В среднем/</i>	62,0	50,7	61,5	53,9	63,5	53,3	59,8	5418	596	5541	409	5369	552	5330
<i>всего по России</i>														320

Регион	Ср. балл ЕГЭ						Зачислено, чел.									
	2016		2015		2013		2011		2016		2015		2013		2011	
	бюд-жет	плат-ные места	бюд-жет	плат-ные места	бюд-жет	плат-ные места	бюд-жет	плат-ные места	бюд-жет	плат-ные места	бюд-жет	плат-ные места	бюд-жет	плат-ные места	бюд-жет	плат-ные места
Государственное и муниципальное управление																
Ярославская обл.	85,1		58,5	77,0	60,1	58,2	68,8	10	16	25	34	20	7			
Москва и МО	83,1	60,2	80,9	60,3	79,5	62,0	71,9	296	1260	308	442	1962	399	733		
Респ. Татарстан	81,8	59,8	79,9	56,3	78,5	61,0	73,8	25	86	38	120	276	47	194		
Санкт-Петербург	81,1	58,7	81,1	59,9	77,1	58,5	67,5	148	273	178	469	195	160			
Краснодарский край	79,7	61,8	82,1	61,9	71,0	60,8	60,9	20	232	24	268	47	111			
Новосибирская обл.	78,4	58,2	76,7	55,4	73,1	61,5	70,2	34	210	38	231	49	199			
Свердловская обл.	78,3	57,8	78,1	58,8	76,4	58,7	74,3	45	233	33	241	48	30			
Красноярский край	76,9	58,7	74,7	56,4	68,3	60,9	75,8	25	54	44	44	25	29	10		
Алтайский край	76,8	54,6		53,3	72,2	55,4	65,2	12	59	70	32	241	30	58		
Нижегородская обл.	76,7	58,1	77,3	58,0	70,3	58,3	67,0	55	83	37	97	56	45	135		
Самарская обл.	76,6	61,1		56,7	76,8	59,5	71,1	25	100	155	10	263	24	89		
Респ. Мордовия	76,6	58,5		55,4	74,6	62,9	66,1	10	8	27	16	32	20			
Оренбургская обл.	76,0	55,8		52,5	79,8	56,8	67,3	15	23	49	15	88	22	16		
Респ. Саха (Якутия)	75,7	61,0			70,2	48,3	63,3	3	1		10	17	12			
Рязанская обл.	75,3	54,7		57,6	72,8	56,9	68,1	5	61	77	10	97	25	77		
Архангельская обл.	75,1	63,9	76,3	62,5	74,0	57,8		7	2	10	9	10	19			
Владимирская обл.	75,0	56,0	77,5	55,6	71,7	54,6		7	26	15	17	16	90			
Саратовская обл.	74,9	57,4	74,7	59,7	72,3	57,2	72,1	57	85	45	72	41	169	30	90	
Амурская обл.	74,3	54,3		54,5	60,4	51,7	57,8	16	18	8	15	12	20	29		

Чувашская Респ.	74,2	59,3	73,0	55,1	73,3	60,3	75,1	16	14	35	16	44	55	3
Кемеровская обл.	74,1	53,9	73,9	56,5	68,2	53,4	57,0	21	52	15	95	9	158	20
Респ. Бурятия	74,0	51,2		51,3	71,5	53,4	60,6	5	53		31	5	108	4
Иркутская обл.	73,8	54,3		57,9	69,1	53,3	65,0	12	65		26	33	169	21
Ростовская обл.	73,5	59,1	75,6	60,9	77,7	61,7	75,2	77	73	64	113	75	301	87
Волгоградская обл.	73,0	55,9	75,1	56,3	73,6	57,8	67,2	35	74	30	82	55	130	42
Калужская обл.	72,3	58,9			70,8	54,7		15	12			20	19	
Орловская обл.	72,2	53,7	70,9	54,2	72,2	60,2	72,5	35	19	20	24	20	36	25
Приморский край	71,2	52,5	71,8	52,1	67,2	54,2	60,5	25	93	39	62	30	40	44
Ленинградская обл.	71,0	57,5	73,4		64,8	49,9	65,9	20	20	20		35	32	13
Белгородская обл.	70,5	61,6		58,0		60,8	69,7	9	6		21		107	12
Хабаровский край	70,4	54,6	70,2	53,1	67,5	53,1	64,5	35	69	29	50	30	141	27
Респ. Коми	70,3	55,3	70,7	57,6	69,2	51,6	44,0	15	14	15	14	2	29	1
Тульская обл.	69,8	54,4		54,6		51,8		5	20		51		24	
Липецкая обл.	69,4	54,4	57,3	50,4	69,5	59,0	78,9	5	20	25	18	40	52	5
Псковская обл.	69,3	51,7	71,3	57,1	65,6	57,2	68,2	5	14	17	23	15	31	7
Респ. Калмыкия	69,0	54,7	65,5	50,9	68,5	60,6	64,4	24	3	40	7	30	21	4
Ставропольский край	68,8	56,1	70,2	55,4	76,3	59,6	69,1	46	92	25	74	54	247	98
Челябинская обл.	68,0	56,4		57,2	76,6	58,1	77,6	2	52		38	15	158	12
Карачаево-Черкесская Респ.	67,4	49,3			54,9	60,4	71,9	15	7			10	8	10
Тамбовская обл.	67,3	47,5		50,3		55,2	62,7	5	31		29		106	25
Забайкальский край	65,5	52,6	65,6	49,1	59,2	51,7	53,8	16	24	29	4	26	83	10
Ханты-Мансийский АО	65,2	54,3	66,8	54,2	70,6	54,4	63,4	10	19	3	20	14	84	15

Регион	Ср. балл ЕГЭ												Зачислено, чел.					
	2016		2015		2013		2011		2016		2015		2013		2011			
	бюд-жет	плат-ные места	бюд-жет	плат-ные места	бюд-жет	плат-ные места	бюд-жет	плат-ные места	бюд-жет	плат-ные места	бюд-жет	плат-ные места	бюд-жет	плат-ные места	бюд-жет	плат-ные места		
Респ. Дагестан	64,3	53,1	57,3	49,3	70,9	60,4	72,8	62,5	25	19	53	9	77	18	47	46		
Костромская обл.	64,1	51,8	59,6	52,3		55,2	55,3		10	22	10	28		46		56		
Курская обл.	63,6	55,7	65,4	56,4	70,3	59,2	59,7	58,4	16	29	14	37	24	82	18	33		
Респ. Ингушетия	63,5		68,5		72,9		65,4		15		10		20		25			
Кабардино-Балкарская Респ.	63,5	54,0		49,9		62,0	67,2	57,4	4	9		14		31	7	37		
Сахалинская обл.	58,9	52,4	57,3		59,8	45,6	52,1	47,7	18	3	10		14	24	10	21		
Магаданская обл.	58,7	43,0	60,5	46,0	55,5	45,5	61,9		7	1	10	2	10	3	3			
Чеченская Респ.	56,7	50,0	53,0	49,6	64,5	56,8	53,1		80	31	100	15	139	47	60			
Астраханская обл.		52,5	60,3	51,8		55,3	60,2	49,2		14	6	11		46	2	14		
Брянская обл.					63,6	64,6	68,0	57,8					13	63	10	32		
Вологодская обл.		57,3		64,4		54,9	66,0	57,9		16		7		76	3	29		
Воронежская обл.		61,9		56,2	72,1	59,3	65,9	53,4		25		49	35	117	2	43		
Еврейская АО						49,4	58,5	49,1						31	13	27		
Ивановская обл.					71,6	56,4							15	22				
Камчатский край		56,4		53,7			49,9	50,0		16		5			36	14		
Кировская обл.		55,9		54,3	67,1	55,1	62,8	56,0		11		38	20	65	17	112		
Курганская обл.		54,4		50,5	72,4	52,6	66,1	50,6		4		20	15	64	11	25		
Мурманская обл.						57,8	56,1							19		6		
Новгородская обл.		51,5			71,0	54,8	70,5			9			15	21	15			
Омская обл.		55,1		54,2		54,9	68,4	58,1		57				87	12	177		
Пензенская обл.		53,6		53,9	71,9	60,4	69,9	57,4		31		6	20	14	11	32		

Пермский край	57,9		57,0	68,3	59,9	80,5	60,6	92		118	32	53	10	44
Респ. Адыгея		60,2	48,1	69,2	54,1	67,9			28	5	24	33	20	
Респ. Башкортостан	55,1		54,8	52,4	57,1	69,3	54,7	24		70	10	393	20	163
Респ. Карелия				67,1	58,1						20	32		
Респ. Марий Эл	51,3		52,6		56,3	69,6	56,3	5		23		58	21	22
Респ. Сев.-Осетия — Алания	53,7	68,5	50,1	72,6	61,5	63,3	56,3	45	15	31	25	57	15	59
Смоленская обл.	57,0		52,0		56,7	59,1	55,8	21		22		71	5	33
Тверская обл.			58,6		60,0	66,5	53,6			37		50	15	51
Томская обл.	54,5	71,6	55,7	75,2	62,6	60,3	54,8	23	20	82	13	75	3	38
Тюменская обл.	54,5		59,2	71,4	60,9	67,8	55,1	76		65	10	190	17	105
Удмуртская Респ.	56,8		56,8	63,1	53,0	64,7	51,4	37		32	22	72	22	28
Ульяновская обл.	54,1		54,5	64,5	55,7	63,4		34		19	10	40	6	
Ямало-Ненецкий АО					55,1							25		
<i>В среднем/</i> <i>всего по России</i>	57,8	73,1	57,8	73,1	59,3	68,0	55,9	1464	1475	4975	1899	7637	2221	4204

Регион	Ср. балл ЕГЭ						Зачислено, чел.									
	2016		2015		2013		2011		2016		2015		2013		2011	
	бюд-жет	плат-ные места	бюд-жет	плат-ные места	бюд-жет	плат-ные места	бюд-жет	плат-ные места	бюд-жет	плат-ные места	бюд-жет	плат-ные места	бюд-жет	плат-ные места	бюд-жет	плат-ные места
Дизайн																
Санкт-Петербург	92,2	64,1	91,7	65,3	92,4	65,0	90,6	59,1	167	213	137	172	125	218	112	120
Воронежская обл.	87,2	64,8	83,5	69,3	75,4	64,5	78,3		2	12	9	16	8	2	10	
Еврейская АО	86,9		62,2		50,2				3		3		5			
Пензенская обл.	86,4	48,4	73,3	63,9	70,5	57,6	75,2	59,3	20	2	14	7	24	8	30	18
Тюменская обл.	84,8	50,5	76,2	54,5	71,1	63,2	81,8	61,0	5	15	5	15	8	15	8	30
Нижегородская обл.	84,3	69,9	71,7	53,2	76,6	65,6	68,6	56,3	20	58	24	24	21	48	18	63
Ленинградская обл.	83,4	68,7	84,7		55,0				10	3	10		8			
Чувашская Респ.	83,4	67,7	77,2		76,3		79,2		16	3	16		16		8	
Калининградская обл.	82,3	56,7	75,6	54,9	71,2	54,4	70,0	52,9	6	26	8	12	5	16	10	6
Белгородская обл.	81,9	68,0	81,8	63,7	72,3		75,2		10	26	12	11	14		11	
Смоленская обл.	81,4	66,9	75,2	52,0	73,5		62,3	42,9	16	7	18	1	25	30	30	9
Иркутская обл.	80,7	65,9	71,3	58,1	64,5	51,2	72,0		13	31	10	17	21	7	21	
Курская обл.	80,6	70,8	82,3	60,0	75,5	65,4	81,7	68,1	17	11	16	1	20	8	21	5
Москва и МО	79,9	71,3	77,1	65,3	74,3	60,4	71,1	61,1	332	503	349	393	314	234	218	163
Самарская обл.	79,8	68,9	75,3	67,4	71,9	54,7	67,0	56,3	38	32	29	35	46	48	50	12
Алтайский край	79,7	58,7	78,1	61,2	74,3	61,8	74,1	63,9	6	8	12	9	14	11	16	6
Челябинская обл.	79,7		81,8		72,3	51,5	71,8	55,2	14		10		20	1	22	39
Кабардино-Балкарская Респ.	79,3	76,2	67,2						7	2	8					
Свердловская обл.	79,1	62,7	76,9	66,7	82,1	67,1	74,4	59,6	125	79	96	80	90	34	90	22
Оренбургская обл.	78,8	60,8	70,5		69,6	50,7	71,0	52,9	20	5	30		31	4	25	8

Респ. Мордовия	78,0	59,8	82,5	69,7	76,3	67,7	11	2	10	4	16	20		
Респ. Татарстан	77,5	65,3	76,3	61,4	72,9	61,3	55	37	48	24	42	45	8	
Приморский край	77,3	63,1	76,3	64,3	69,9	56,4	27	75	45	35	50	27	13	
Томская обл.	77,1	66,5	80,3	65,7	73,3	64,0	22	26	8	30	8	25	7	45
Новосибирская обл.	76,7	66,0	77,7	63,3	75,7	60,6	17	38	40	58	37	64	36	32
Курганская обл.	76,5	86,7	68,1	66,5	53,3	57,5	8	1	11	11	17	20		
Ульяновская обл.	76,2	52,1	70,9	64,8	79,5	7	7	8	10	6	13			
Краснодарский край	75,7	69,7	76,9	61,1	72,6	65,3	28	29	30	22	45	12	50	31
Саратовская обл.	75,6	62,3	58,7	61,3	58,7	61,3	18	6	15	11				
Амурская обл.	75,3	63,2	80,2	78,7	70,6	69,9	18	2	15	8	34	2	32	
Респ. Башкортостан	75,2	59,3	65,6	59,3	69,3	57,4	12	26	6	57	30	6	40	25
Омская обл.	74,9	58,7	74,7	59,0	68,6	57,8	65	14	49	36	58	25	65	23
Красноярский край	74,8	60,6	72,7	63,4	69,1	57,2	21	21	16	18	12	11	15	
Псковская обл.	73,7	65,8	72,8	60,1	62,8	59,1	13	3	18	3	17	14		
Липецкая обл.	73,6	62,2	73,9	65,7	58,9	64,5	20	4	27	2	20	1	32	
Респ. Адыгея	73,5	70,3	61,0	64,1	10	3	1	10						
Кировская обл.	73,2	61,6	78,8	62,0	74,2	55,8	15	8	18	16	20	2	15	12
Тульская обл.	73,1	58,2	81,8	58,0	75,0	62,1	12	27	8	19	20	22	25	4
Ростовская обл.	73,1	60,4	71,8	58,3	78,6	63,2	103	14	64	22	97	28	49	7
Новгородская обл.	72,7	68,0	75,9	65,1	69,9	52,5	11	1	9	4	20	1	27	
Забайкальский край	72,2	55,5	62,9	47,2	66,2	73,3	6	2	5	9	6	5	13	
Волгоградская обл.	71,9	69,3	56,2	73,0	62,9	67,0	4	6	2	8	10	7	2	
Орловская обл.	71,8	70,1	51,4	72,8	49,7	69,6	50	23	7	40	2	40	23	
Удмуртская Респ.	71,4	64,4	67,9	57,8	65,5	61,5	9	16	22	2	26	24	20	5
Мурманская обл.	70,2	55,4	6	2										

Регион	Ср. балл ЕГЭ												Зачислено, чел.					
	2016		2015		2013		2011		2016		2015		2013		2011			
	бюд-жет	плат-ные места	бюд-жет	плат-ные места	бюд-жет	плат-ные места	бюд-жет	плат-ные места	бюд-жет	плат-ные места	бюд-жет	плат-ные места	бюд-жет	плат-ные места	бюд-жет	плат-ные места		
Костромская обл.	70,2	48,3	69,4		68,7	48,7	66,8	53,3	15	5	9		15	1	12	5		
Ханты-Мансийский АО	69,9	59,3	69,8	68,8	79,3	61,8	73,3		20	3	19	4	10	15	10			
Респ. Дагестан	68,5	61,7	56,5	56,4	66,9	57,6	59,5		5	3	6	4	11	2		8		
Владимирская обл.	67,4	50,2	72,2	53,3	72,5	58,9	66,8		10	6	8	9	15	2	11			
Респ. Коми	67,3		72,9	62,2	69,4	62,7			9		14	1	10	3				
Астраханская обл.	66,9	57,9	65,9	51,3	61,8		68,4		5	4	8	2	6		6			
Ивановская обл.	65,9	48,0	69,1	63,8	56,8		66,0		4	1	5	1	6		5			
Хабаровский край	65,1	69,7	62,1	46,3	60,6	52,8	68,8	47,5	7	5	8	4	12	10	15	2		
Тамбовская обл.	63,9	49,3	81,2	59,5	73,2	55,2	68,9	44,8	8	8	9	9	15	3	15	3		
Карачаево-Черкесская Респ.	60,7		59,6		53,3		68,1		33		19		23		15			
Архангельская обл.					64,3								10					
Вологодская обл.		66,0	68,7	68,7		65,4				12		9	10					
Калужская обл.																		
Пермский край				59,9			67,1					7			10			
Респ. Бурятия		57,7		57,4		51,1				7		13		3				
Респ. Сев. Осетия — Алания		69,8		58,0						2		2						
Рязанская обл.		72,9						65,9		2						5		
Ставропольский край			69,5	44,1	65,2	72,2	69,6				9	3	23	18	23	28		
<i>В среднем/ всего по России</i>	78,4	66,3	76,6	63,5	74,0	61,5	70,2	58,5	1581	1473	1467	1334	1546	1042	1669	736		

Регион	Ср. балл ЕГЭ						Зачислено, чел.									
	2016		2015		2013		2011		2016		2015		2013		2011	
	бюд-жет	плат-ные места	бюд-жет	плат-ные места	бюд-жет	плат-ные места	бюд-жет	плат-ные места	бюд-жет	плат-ные места	бюд-жет	плат-ные места	бюд-жет	плат-ные места	бюд-жет	плат-ные места
Журналистика и литературное творчество																
Санкт-Петербург	94,6	74,1	92,6	74,1	91,1	70,6	78,6	67,7	50	217	55	183	50	183	101	146
Омская обл.	92,9	61,9	81,3	63,1	80,0	66,5	88,8	63,5	5	54	10	55	10	34	8	39
Ульяновская обл.	90,6	64,8		59,2		67,0			7	10		18		11		
Пермский край	89,3	74,6	89,1	67,6	84,4	69,7	89,7	64,8	10	35	10	30	10	29	5	30
Приморский край	89,0	73,8	88,2	72,9	79,2	64,6	75,3	52,1	15	44	15	26	15	20	15	10
Свердловская обл.	88,8	70,1	86,2	70,2	86,6	70,3	81,3	66,9	11	126	10	88	16	85	40	84
Москва и МО	88,0	71,3	84,8	71,1	89,7	75,4	85,1	68,6	457	765	451	556	428	461	477	335
Томская обл.	87,6	74,9	78,7	73,8	82,9	72,7	86,2	71,2	23	50	28	32	21	38	23	35
Тюменская обл.	86,5	65,0	80,3	64,0		68,6	64,3	66,8	20	81	10	48		34	3	48
Самарская обл.	86,4	59,4	83,0	64,6	86,2	69,3	86,6	65,7	22	115	20	115	10	49	22	25
Новосибирская обл.	85,6	65,8	89,1	66,2	82,4	69,4	62,3	62,6	15	156	15	134	12	77	8	16
Краснодарский край	84,5	70,7	86,3	67,6	88,5	70,3	79,2	66,8	22	86	19	54	20	47	19	67
Воронежская обл.	84,5	66,1	83,1	67,8	89,2	74,7	81,9	65,6	20	51	16	57	16	37	20	60
Чувашская Респ.	84,2	69,0		73,3		62,6	72,9		10	20		30		6	12	
Калининградская обл.	84,1	68,2	81,3	69,2	79,8	63,5	83,9	61,7	6	20	10	9	9	14	6	4
Тамбовская обл.	83,9	75,1		73,9	76,3	62,3	72,3	68,6	5	11		5	15	5	10	6
Нижегородская обл.	83,8	65,3	81,6	63,6	81,5	66,7	80,6	60,6	27	34	21	31	20	40	17	20
Кемеровская обл.	83,5	67,3		66,1	78,6	65,9	77,8	61,9	13	14		16	10	13	15	17

Регион	Ср. балл ЕГЭ										Зачислено, чел.					
	2016		2015		2013		2011		2016		2015		2013		2011	
	бюд-жет	плат-ные места	бюд-жет	плат-ные места	бюд-жет	плат-ные места	бюд-жет	плат-ные места	бюд-жет	плат-ные места	бюд-жет	плат-ные места	бюд-жет	плат-ные места	бюд-жет	плат-ные места
Орловская обл.	83,4	67,2	76,3	71,8	78,9	62,7	78,3	65,3	19	25	10	1	10	5	8	14
Карачаево-Черкесская Респ.	82,0		56,2		53,0				10		11		15			
Волгоградская обл.	82,0	62,5	83,8	64,2	85,3	65,0	71,4	52,0	10	30	10	22	10	25	8	19
Владимирская обл.	81,7	68,8		71,6		66,6		74,3	6	15		29		13		23
Рязанская обл.	81,3	65,6	79,2	67,4	79,6	66,1	81,9	57,8	8	30	11	18	20	11	10	21
Вологодская обл.	80,9	64,3		66,1	79,4	65,3	73,6	60,5	10	49		34	10	4	15	9
Челябинская обл.	80,8	64,1	77,9	59,5	77,7	62,1	80,9	67,1	26	88	14	38	29	16	31	76
Алтайский край	80,8	67,0	91,8	66,8	84,5	68,0	85,2	62,6	11	36	10	32	10	30	10	37
Курская обл.	80,8	65,4	78,8	61,9	74,4	63,7	78,7	57,6	10	16	10	21	10	15	11	12
Белгородская обл.	80,7	68,4	81,2	68,4	76,7	63,6	76,9	61,4	11	39	10	22	10	30	8	37
Ростовская обл.	80,6	65,4	73,9	62,8	81,9	69,4	72,1	55,6	45	52	43	35	45	24	45	16
Саратовская обл.	80,5	61,2	79,7	62,5	75,6	60,9	74,8	61,6	22	36	21	16	21	13	20	18
Красноярский край	80,5	62,7	76,3	55,6	77,8	64,3	73,4		15	26	15	15	16	20	14	
Респ. Карелия	80,4	64,8			68,1	62,0	71,1	56,8	10	8			10	1	6	1
Ивановская обл.	80,3	56,9		64,0	79,0	66,6	74,2		4	12		11	10	5	10	
Архангельская обл.	79,8	60,1	75,3	65,9	81,0		70,1	65,1	6	8	10	12	10		7	23
Респ. Марий Эл	79,5	62,5			75,2		71,3		10	2			10		8	
Респ. Башкортостан	79,2		78,0		69,6	62,6	73,3		5		10		12	27	18	
Тульская обл.	79,2	67,2		74,8	78,5	66,7	85,0	66,1	11	31		33	10	21	10	20
Смоленская обл.	79,1	64,7		66,9	77,9	70,9	73,6	54,6	10	11		19	10	6	12	8
Хабаровский край	78,9	59,2	80,9	63,0	80,0	57,0	78,8	57,7	10	23	10	16	10	9	8	16

Новгородская обл.	77,6	64,7		61,0	76,2	62,5	79,3		10	22		15	15	12	17
Ставропольский край	77,6	60,5	72,0	59,0	73,3	60,3	72,9	60,0	25	22	20	37	28	10	22
Курганская обл.	77,6		78,9			65,0	73,3	63,0	10		10			17	4
Респ. Калмыкия	77,4		63,8		58,7		74,8		13		7		15		6
Пензенская обл.	77,3	63,8		63,1		68,8	77,8	65,9	5	27		16		11	22
Удмуртская Респ.	77,0	63,9	74,2	64,2	76,2	60,5	71,6	62,0	15	18	20	15	20	10	12
Иркутская обл.	77,0	57,6	76,0	58,4	81,0	63,8	79,8	64,4	34	212	26	163	16	50	37
Брянская обл.	76,3	65,7	70,5		78,1		81,2	59,4	5	16	15		15		18
Забайкальский край	76,1	59,3	72,7	51,3	75,3	57,9		66,2	4	20	10	10	10	9	9
Амурская обл.	75,7	58,1		61,6	72,2	58,0	60,3	44,3	7	9		13	11	2	11
Кабардино-Балкарская Респ.	75,5	52,7			57,6	35,3	67,1		10	3			10	1	10
Респ. Татарстан	74,1	67,3	78,6	62,7	83,1	65,6	73,6	63,8	10	57	20	66	19	77	20
Сахалинская обл.	74,0	54,6	75,4		64,5	49,7			10	4	10		10	2	
Респ. Бурятия	73,3	57,0		57,3	69,4	58,2	62,6		8	37		43	10	14	9
Липецкая обл.	73,2		63,5		61,9		69,2		10		10		10		8
Тверская обл.	72,5	65,8	82,2	64,4		69,2	62,7		10	19	9	17		12	18
Респ. Коми	72,4	57,6	78,6	66,4	70,8	59,9	80,5		20	8	20	3	21	3	11
Респ. Саха (Якутия)	71,8	60,8	70,7	58,6	74,9	62,7	71,8		9	23	10	16	10	15	12
Респ. Хакасия	71,4	61,1	54,4		66,5		69,0	55,8	21	5	21		20		4
Респ. Сев. Осетия — Алания	71,0	58,8	66,2	54,5	72,6	60,2	79,7		10	3	11	1	15	3	10
Магаданская обл.	68,3		68,4	59,7	66,8				10		10	1	10		
Ханты-Мансийский АО	67,9	53,4	79,5	68,9	71,3	68,3	76,4	74,5	25	3	25	19	35	1	23

Регион	Ср. балл ЕГЭ						Зачислено, чел.									
	2016		2015		2013		2011		2016		2015		2013		2011	
	бюд-жет	плат-ные места	бюд-жет	плат-ные места	бюд-жет	плат-ные места	бюд-жет	плат-ные места	бюд-жет	плат-ные места	бюд-жет	плат-ные места	бюд-жет	плат-ные места	бюд-жет	плат-ные места
Респ. Дагестан	67,2		62,6		64,6		64,9	47,5	25		25		25		25	1
Респ. Адыгея	64,7	56,1		68,8	59,2	60,5	56,2		13	4		3	6	4	10	
Оренбургская обл.	64,7	61,6		63,9	80,1	75,9	75,2	63,2	8	30		24	10	6	21	11
Еврейская АО	63,8		61,2	52,5	57,4		56,0	46,5	11			9	1	10	6	2
Чеченская Респ.	52,7		53,7	47,7	48,4		56,6		35			15	3	7	20	
Астраханская обл.		60,4		56,9			79,2	58,7		14			8		5	1
Калужская обл.							71,4	56,4							3	4
Камчатский край					58,4								10			
Кировская обл.		67,8	80,0	66,5	80,7	64,9	76,9	60,9		33		10	27	24	15	5
Костромская обл.		73,1					77,4	63,7		11					15	6
Мурманская обл.			71,3	54,9	78,4	60,1	77,3					15	7	4	15	
Псковская обл.		67,8								5						
Респ. Мордовия		73,3	70,6	63,0	71,4	65,0	68,9			13		10	10	4	17	
Ярославская обл.		69,4		65,3		66,4	64,9			24			26	19		27
<i>В среднем/ всего по России</i>	81,9	67,2	79,9	66,8	80,4	69,4	78,8	65,0	1395	3096		1234	2476	1383	1794	1440

Регион	Ср. балл ЕГЭ						Зачислено, чел.										
	2016		2015		2013		2011		2016		2015		2013		2011		
	бюд-жет	плат-ные места	бюд-жет	плат-ные места	бюд-жет	плат-ные места	бюд-жет	плат-ные места	бюд-жет	плат-ные места	бюд-жет	плат-ные места	бюд-жет	плат-ные места	бюд-жет	плат-ные места	
Здравоохранение																	
Санкт-Петербург	81,8	71,4	81,9	70,9	85,7	72,6	78,0	61,8	1728	850	1724	907	1728	973	1530	412	
Москва и МО	81,2	65,8	80,8	67,1	85,4	70,8	77,5	63,9	3252	2538	3231	2468	2992	2713	2319	334	
Респ. Татарстан	79,9	68,8	80,4	71,3	84,2	73,9	76,7	62,4	471	432	384	562	411	469	373	259	
Краснодарский край	79,5	70,6	77,9	69,1	83,8	73,5	76,6	68,4	389	524	401	531	426	650	399	319	
Чувашская Респ.	78,6	60,9	77,4	62,0	82,4	66,9	71,3		248	438	234	224	204	345	77		
Тверская обл.	78,0	70,2	79,3	70,9	82,1	73,7	74,3	62,0	331	142	337	168	325	190	342	144	
Воронежская обл.	77,5	64,4	79,9	66,5	85,3	74,7	81,1	69,3	471	453	453	402	401	440	423	633	
Свердловская обл.	77,5	66,7	75,9	67,1	82,8	72,2	72,4	59,0	520	338	511	303	391	266	356	258	
Нижегородская обл.	76,7	63,6	78,1	62,8	84,0	71,2	78,3	62,1	384	206	383	311	342	341	327	313	
Томская обл.	76,5	58,3	74,7	59,7	79,8	66,0	72,3	56,2	582	576	538	381	463	170	500	179	
Тамбовская обл.	76,5	57,2	81,6	61,9	79,7	67,9	71,9	60,0	39	146	40	126	20	132	25	81	
Ярославская обл.	76,2	64,2	77,6	65,6	82,1	69,1	74,6	61,2	379	208	379	189	362	254	363	159	
Курская обл.	76,0	62,5	76,5	63,8	80,1	70,0	76,7	61,4	368	385	376	314	348	347	330	414	
Тульская обл.	75,9	62,1	78,8	63,0	80,5	73,2	74,6	64,5	72	181	80	163	65	85	69	80	
Калининградская обл.	75,8	63,5	78,2	67,5	84,2	69,8	73,2	55,3	61	56	60	58	33	120	19	13	
Самарская обл.	75,7	59,5	76,6	60,2	83,3	68,9	76,5	70,1	646	263	648	252	545	197	486	118	
Белгородская обл.	75,7	60,2	75,4	62,1	86,6	70,9	69,5	63,3	113	226	127	178	109	196	162	95	
Новосибирская обл.	75,6	58,1	75,1	60,4	80,4	65,2	70,8	54,4	430	526	484	421	405	455	425	440	
Ростовская обл.	75,6	65,4	75,2	63,6	82,9	77,7	75,8	65,7	706	545	717	463	567	239	555	169	
Пензенская обл.	75,6	59,4	75,0	58,8	83,5	80,3	75,5	59,7	142	332	204	149	115	1	104	119	

Регион	Ср. балл ЕГЭ						Зачислено, чел.									
	2016		2015		2013		2011		2016		2015		2013		2011	
	бюд-жет	плат-ные места	бюд-жет	плат-ные места	бюд-жет	плат-ные места	бюд-жет	плат-ные места	бюд-жет	плат-ные места	бюд-жет	плат-ные места	бюд-жет	плат-ные места	бюд-жет	плат-ные места
Челябинская обл.	75,5	64,3	76,2	65,9	79,4	71,6	74,6	65,2	445	285	435	353	416	225	430	168
Респ. Башкортостан	75,5	62,8	75,3	62,6	79,2	66,5	77,9	63,2	630	632	627	655	574	700	472	395
Саратовская обл.	75,1	62,1	74,3	60,0	82,1	67,6	75,5	59,1	605	372	604	375	558	602	567	476
Респ. Карелия	75,0	58,2	75,6	63,3	79,9	63,4	73,7	58,0	171	25	165	32	121	48	130	64
Смоленская обл.	74,9	60,0	76,8	63,7	82,1	66,2	75,5	61,2	344	267	343	195	310	262	300	165
Респ. Хакасия	74,9	62,9	71,6	63,7	75,4	66,2	66,1	57,8	47	17	50	19	45	25	45	12
Тюменская обл.	74,7	62,6	73,8	62,3	78,8	67,5	70,5	56,5	450	295	447	300	367	299	351	250
Удмуртская Респ.	74,4	64,6	74,8	64,0	80,3	67,1	79,0	79,3	390	192	390	171	358	141	130	1
Орловская обл.	74,2	58,4	74,3	53,2	81,7	67,4	75,9	60,3	301	264	135	242	116	98	99	49
Рязанская обл.	74,2	63,7	76,1	63,7	81,2	69,1	74,4	63,7	392	504	396	557	342	603	323	408
Красноярский край	74,1	59,9	74,1	57,7	77,7	62,2	72,3	384	224	417	416	416	334	420	124	
Кабардино-Балкарская Респ.	73,9	55,5	72,2	53,2	83,8	68,7	79,0	59,3	78	292	80	261	40	200	52	40
Оренбургская обл.	73,9	54,8	74,6	57,5	78,5	63,7	75,6	434	379	435	291	368	240	183		
Ивановская обл.	73,7	63,1	75,1	67,7	80,9	69,4	73,5	57,6	313	191	319	155	325	175	280	142
Ульяновская обл.	73,5	53,6	71,3	55,5	80,8	62,9	69,4	145	221	165	152	124	124	135	38	
Новгородская обл.	72,9	57,0	74,6	58,7	79,4	63,0	75,3	131	215	128	176	124	124	149	122	
Волгоградская обл.	72,9	59,9	73,8	58,3	82,3	68,1	72,9	63,4	525	277	539	229	545	441	547	251
Респ. Марий Эл	72,8	65,4	77,5					46	34	30						
Кировская обл.	72,4	62,8	72,3	61,4	76,6	62,0	70,6	57,8	368	78	385	95	350	129	337	65
Архангельская обл.	72,0	61,5	72,8	60,0	74,9	62,7	69,6	52,9	370	115	366	149	379	151	367	68
Калужская обл.	71,8	63,5		64,9	80,2	68,3		26	42			48	35	129		
Респ. Адыгея	71,5	55,4	64,0	51,5	84,4	65,8	72,8	73	92	55	66	66	32	81	30	

Омская обл.	71,4	55,4	71,1	56,9	76,4	65,7	70,0	60,1	402	447	406	416	355	376	370	316
Респ. Мордовия	71,1	58,8	73,4	60,1	80,6	70,4	74,4		236	191	246	202	235	193	191	
Кемеровская обл.	70,9	60,3	70,9		75,2	63,3	69,0	55,6	426	257	422		397	224	451	149
Алтайский край	70,9	59,6	66,4	56,3	76,6	60,3	72,4	51,2	437	442	482	391	451	237	216	122
Пермский край	70,3	57,2	70,4	58,6	73,9	58,5	67,1	51,8	721	285	711	98	717	166	623	64
Респ. Ингушетия	69,9		70,0		74,7		70,0		36		36		25		25	
Иркутская обл.	69,8	55,8	68,9	55,0	74,5	60,5	67,5		415	204	428	224	392	285	418	
Ханты-Мансийский АО	69,4	57,0	69,6	60,5	75,2	62,1	69,3	61,5	201	134	203	156	159	185	185	23
Астраханская обл.	69,4	65,8	68,3	64,6	77,5	73,8	72,6	62,2	305	79	348	55	324	87	292	193
Ставропольский край	69,3	60,0	69,8	61,1	79,2	70,8	76,5	66,3	420	332	435	300	693	506	685	406
Респ. Дагестан	68,8		69,9	61,2	83,0	80,4	79,4	74,6	485		485	484	485	445	484	372
Респ. Сев. Осетия — Алания	68,5	57,4	69,2	58,4	81,3	75,0	74,2	81,5	357	189	360	185	337	181	312	5
Карачаево-Черкесская Респ.	66,7	50,7	66,8	51,0	76,3	63,2	70,0		44	114	49	78	40	56	40	
Респ. Коми	66,6	62,9		67,6		58,5			16	60		61		28		
Хабаровский край	66,2		66,7		75,2	60,3	66,0	53,7	361		348		199	217	295	176
Приморский край	65,6	52,5	65,0	51,9	69,4	50,1	62,8	49,0	557	155	529	176	346	5	280	153
Забайкальский край	65,3	53,4	64,8	53,6	69,4	57,3	65,1		283	192	295	149	284	236	257	
Респ. Саха (Якутия)	64,5	58,8	67,6	63,1	66,7	53,0	62,1		114	18	132	13	205	136	185	
Респ. Бурятия	63,5	52,9	62,5	52,8	72,7	56,8	67,7	50,9	122	57	111	43	43	92	57	121
Амурская обл.	62,1	46,7	62,7	50,5	65,0		62,9		266	38	286	45	285		237	
Чеченская Респ.	56,5		55,4	49,3	67,6		56,1		292		254	119	363		237	
Псковская обл.		54,4		59,7		60,9				13		16		28		
<i>В среднем/ всего по России</i>	<i>74,7</i>	<i>62,2</i>	<i>74,7</i>	<i>62,8</i>	<i>80,4</i>	<i>68,8</i>	<i>73,7</i>	<i>61,8</i>	<i>24 820</i>	<i>17 648</i>	<i>24 669</i>	<i>17 276</i>	<i>22 222</i>	<i>17 715</i>	<i>21 343</i>	<i>11 200</i>

Регион	Ср. балл ЕГЭ										Зачислено, чел.						
	2016		2015		2013		2011		2016		2015		2013		2011		
	бюд-жет	плат-ные места	бюд-жет	плат-ные места	бюд-жет	плат-ные места	бюд-жет	плат-ные места	бюд-жет	плат-ные места	бюд-жет	плат-ные места	бюд-жет	плат-ные места	бюд-жет	плат-ные места	
Издательское дело																	
Белгородская обл.	87,9	62,2		74,7					2	4				1			
Москва и МО	82,2	66,9	81,9	64,2	82,2	74,3	71,8	65,5	52	67	46	44	67	46	57		
Свердловская обл.	81,1	61,3	84,7	68,6		69,7	77,2		10	14	8			5	10	8	
Томская обл.	78,6	70,0	77,5	63,0	81,1	57,4	77,1	55,6	12	4	12	16	5	7	6		
Краснодарский край	78,4	70,3	75,6	63,4	80,0	61,0	77,2	64,3	20	6	19	25	19	10	9		
Респ. Башкортостан	75,9		70,4			58,6	71,4		5		10			5	5		
Приморский край	74,3	58,6	72,0	58,0	70,3	51,7	70,6	52,8	17	12	17	21	1	10	3		
Удмуртская Респ.	70,4					57,1	67,5	55,5	10						8	3	
Кировская обл.	70,2	62,0		59,0			76,9	62,6	11	1				3	5	10	
Тверская обл.	64,2	63,7	74,7	58,0		58,7	56,3	56,5	9	10	10	13	11	1	18		
Архангельская обл.			71,7	57,0							10			2			
Волгоградская обл.			74,8	58,8			73,3	63,2			10			3	7	3	
Воронежская обл.				66,7	79,2	64,2	80,8	63,7						3	10	7	23
Нижегородская обл.		58,3		63,0		74,1		47,2		6				3	6	6	
Новосибирская обл.				57,9		62,9								6	3		
Омская обл.							86,7	65,4							2	6	
Орловская обл.							58,3								3		
Пермский край						64,3									6		

Респ. Татарстан	59,4	53,1	64,1			4		5	14			
Самарская обл.		79,8	63,5	65,9				10	3		2	
Санкт-Петербург	68,0	65,9	68,3	64,6		76		59	10	42	32	
Тамбовская обл.			57,5	61,1	45,0					7	10	
Тюменская обл.		74,7	60,4	61,5	85,8		10	22		14	4	
Ульяновская обл.			72,1					3				
Ярославская обл.					60,5						6	
<i>В среднем/ всего по России</i>	77,5	76,9	62,9	79,9	66,7	72,5	149	202	136	240	141	185

Регион	Ср. балл ЕГЭ						Зачислено, чел.									
	2016		2015		2013		2011		2016		2015		2013		2011	
	бюд-жет	плат-ные места	бюд-жет	плат-ные места	бюд-жет	плат-ные места	бюд-жет	плат-ные места	бюд-жет	плат-ные места	бюд-жет	плат-ные места	бюд-жет	плат-ные места	бюд-жет	плат-ные места
Информатика и вычислительная техника																
Санкт-Петербург	76,6	63,2	75,2	61,7	75,0	62,3	73,2	63,7	1742	698	1557	463	1476	404	993	216
Новосибирская обл.	74,6	55,2	72,1	54,4	74,2	58,8	71,4	49,6	646	206	605	88	577	126	553	13
Респ. Татарстан	74,3	68,1	71,6	66,5	70,7	56,8	65,2	56,4	415	186	518	185	587	108	301	57
Москва и МО	73,3	61,2	72,2	60,0	73,6	58,0	70,0	54,6	4030	1245	4584	672	3909	645	2923	234
Томская обл.	72,8	57,9	71,0	58,2	72,9	53,6	71,7	51,9	393	98	378	25	344	24	341	48
Ульяновская обл.	71,8	55,0	64,5	54,2	67,2		65,4		177	24	191	2	192		263	
Тюменская обл.	71,2	55,8	64,0	49,7	67,2	52,7	61,9	51,2	128	30	135	15	104	39	124	12
Респ. Башкортостан	71,2	58,9	69,8	56,8	67,3	54,7	70,4	58,4	280	139	259	66	454	54	330	102
Респ. Карелия	70,5	50,9	67,1	43,0	73,0	54,0	69,9	54,5	90	5	110	1	85	3	65	15
Краснодарский край	70,1	57,9	66,9	57,0	68,1	57,5	64,6	56,7	191	86	222	51	189	70	156	66
Белгородская обл.	70,0	48,1	66,4	57,0	69,8	56,8	69,2	55,0	156	6	161	2	115	34	89	31
Свердловская обл.	69,7	55,1	69,1	54,0	69,4	53,9	63,8	49,3	511	120	500	83	478	117	646	36
Респ. Саха (Якутия)	69,3	54,1	64,6	55,4	60,8	49,9	63,6		46	3	47	6	62	12	55	
Кировская обл.	69,2	55,9	68,2	51,4	63,6	50,0	61,3	48,4	106	4	109	20	138	2	153	9
Рязанская обл.	68,9	51,4	68,4	47,5	68,6	52,0	68,3	48,7	103	16	52	8	150	9	114	1
Ивановская обл.	68,9	50,1	66,7	53,8	66,6	53,2	67,7	47,3	113	13	148	14	175	17	109	1
Воронежская обл.	68,2	54,6	65,7	53,2	69,9	60,0	70,2	57,4	363	41	419	14	304	30	196	126
Саратовская обл.	68,1	59,3	66,1	53,1	68,0	52,2	65,7	52,9	195	38	209	31	208	55	185	91
Курская обл.	67,9	51,5	66,4	56,7	66,5	57,5	69,4	52,9	72	16	62	3	98	5	60	32

Ярославская обл.	67,8	48,0	64,0	63,5	64,6	49,5	62,4	46,6	195	4	159	7	160	11	129	6
Нижегородская обл.	67,7	56,8	66,6	56,7	66,7	56,2	63,6	49,0	352	74	424	50	337	52	398	33
Челябинская обл.	67,3	55,9	65,4	47,4	70,9	62,0	68,9	53,6	259	2	308	10	263	21	257	54
Пермский край	66,6	64,8	64,9	61,6	65,9	52,8	61,6	50,7	195	38	194	17	89	30	52	7
Самарская обл.	66,6	52,3	66,1	54,0	65,3	49,8	62,5	59,0	532	74	417	28	438	15	316	1
Респ. Марий Эл	66,3	56,7	61,1	37,5	66,3	58,7	63,7		138	1	153	5	141	2	46	
Пензенская обл.	66,3	50,8	64,7	56,0	69,6	49,4	60,9	54,8	288	31	302	9	293	2	337	3
Мурманская обл.	66,2	50,7	69,5	58,7	65,5	50,7	72,5	55,0	45	1	40	1	57	1	25	2
Иркутская обл.	66,2	51,6	62,0	47,6	66,4	53,1	61,1	45,1	283	63	324	24	247	30	241	4
Красноярский край	66,1	51,4	65,3	46,8	67,1	54,7	65,3		698	89	658	30	650	23	587	
Приморский край	66,0	52,1	63,4	52,6	62,4	45,7	56,4	45,5	174	44	168	21	157	1	105	6
Волгоградская обл.	65,8	48,5	64,3	47,7	63,3	44,9	61,0	42,5	218	33	250	17	323	26	231	12
Респ. Мордовия	65,5		68,2	65,5	76,2		71,6		50		40	15	35		23	
Удмуртская Респ.	65,4	51,3	63,7	42,9	62,2		57,0	52,7	279	22	225	3	326		272	2
Калининградская обл.	65,2	51,3	62,4	51,3	66,6	50,1	57,5		62	33	57	23	47	12	45	
Тульская обл.	65,1	49,0	65,5	50,1	68,1	48,2	66,7	46,1	69	17	149	21	135	11	110	10
Оренбургская обл.	65,1	53,1	60,8	44,4	59,2		60,8		90	5	101	2	145		185	
Кемеровская обл.	64,8	50,1	64,6	57,3	60,2	52,1	55,7		172	33	145	1	221	8	179	
Владимирская обл.	64,1	48,3	64,6		61,9	47,2	64,0	49,0	102	11	118		190	10	120	11
Омская обл.	64,1	56,6	62,0	49,9	63,7	47,0	64,0	48,1	273	79	272	54	260	15	215	30
Архангельская обл.	64,1		64,5	44,5	65,4	55,7	63,1	50,8	88		89	3	90	2	110	6
Алтайский край	63,9	47,8	63,9	49,5	64,9	53,7	63,2	49,3	255	34	231	7	311	9	226	20
Ростовская обл.	63,6	46,1	62,5	52,9	65,0	51,0	60,1	46,1	739	13	616	23	716	46	331	4
Псковская обл.	63,4	49,2	63,2	52,7	66,8	46,2	62,5	48,2	90	7	81	4	69	3	42	21

Регион	Ср. балл ЕГЭ												Зачислено, чел.					
	2016		2015		2013		2011		2016		2015		2013		2011			
	бюд-жет	плат-ные места	бюд-жет	плат-ные места	бюд-жет	плат-ные места	бюд-жет	плат-ные места	бюд-жет	плат-ные места	бюд-жет	плат-ные места	бюд-жет	плат-ные места	бюд-жет	плат-ные места		
Липецкая обл.	63,4	47,1	63,3	59,0	65,5		66,0		75	3	76	1	81		117			
Астраханская обл.	62,9	50,0	59,0	42,9	69,4		66,8		86	5	70	2	44		61			
Ставропольский край	62,8	48,8	59,4	49,0	62,1	53,8	57,2	49,5	64	43	77	6	178	16	165	14		
Костромская обл.	62,8	46,8	63,8		64,7		62,6	50,8	77	6	57		45		70	4		
Респ. Коми	62,7	49,6	63,8	54,3	61,3	58,1	55,6	50,6	62	14	69	12	92	7	78	6		
Брянская обл.	62,5	45,4	60,2		67,4	51,0	64,6	58,7	137	4	138		171	2	131	30		
Орловская обл.	62,4	45,1	62,8	41,0	67,0	55,1	68,2	51,9	224	9	97	1	139	23	108	32		
Смоленская обл.	62,2	51,7			51,7	56,2	58,5		13	1			1	16	11			
Новгородская обл.	61,6	47,4	63,7		63,1		68,7		18	4	19		20		25			
Чувашская Респ.	61,6	49,8	60,1	50,5	63,4	51,3	65,3	52,2	190	3	200	8	164	1	38	2		
Тверская обл.	61,1	48,9	63,1	43,3	61,4	45,9	56,9		102	10	104	2	113	7	126			
Хабаровский край	60,9	50,0	61,0	53,5	62,1	48,4	59,7	46,8	207	12	231	16	235	24	223	21		
Карачаево-Черкесская Респ.	60,5		51,9		54,5		55,5		102		79		116		96			
Вологодская обл.	59,5	46,4	58,2	44,0	59,7		57,3		121	2	135	1	110		144			
Тамбовская обл.	59,3	44,8	59,0	49,0	62,5	47,7	47,4		83	8	44	10	68	4	25			
Забайкальский край	59,2	45,0	54,1		58,6	59,1	60,8	48,9	55	1	58		71	8	55	5		
Ханты-Мансийский АО	58,2	48,0	54,3	43,9	60,8	41,9	57,1	48,5	212	48	206	7	118	6	132	6		
Респ. Хакасия	57,6		54,4	53,0	59,5		58,2		97		100	2	101		90			
Камчатский край	57,1		61,9		53,7		54,5		35		21		35		35			

Респ. Алтай	56,9	63,3	51,5	52,3	59,4	16	1	17	17	23
Магаданская обл.	56,7		53,3	61,4	57,0	18		13	13	5
Калужская обл.	56,6	52,1	58,8	49,3	55,3	28	4	25	1	11
Амурская обл.	56,6		55,3	54,4	56,8	68		82	76	71
Респ. Ингушетия	55,2			65,5	63,8	23			30	29
Курганская обл.	55,0		53,3	52,5	55,0	72		58	40	68
Респ. Сев. Осетия — Алания	55,0	60,3	57,6	70,1	66,6	85	1	85	94	76
Еврейская АО	53,8		56,0	47,0	49,4	10		12	1	29
Кабардино-Балкарская Респ.	52,8		44,6	63,0	68,7	73		80	55	41
Респ. Бурятия	52,1	44,0	50,9	58,2	59,3	142	6	90	1	103
Респ. Дагестан	51,7	41,8	55,4	60,7	58,4	167	11	274	5	397
Респ. Адыгея	49,1		55,5	50,7	41,9	64		17	20	21
Чеченская Респ.	45,8	36,0	44,4	56,8	60,8	167	1	115	12	41
Ленинградская обл.					57,9					8
Респ. Калмыкия										
Ямало-Ненецкий АО				73,1	56,6				3	12
<i>В среднем/ всего по России</i>	68,4	58,4	66,9	58,0	65,7	18 717	3880	18 619	2442	17 036
				69,0	55,0	18 078	2095	17 036	1498	

Регион	Ср. балл ЕГЭ						Зачислено, чел.									
	2016		2015		2013		2011		2016		2015		2013		2011	
	бюд-жет	плат-ные места	бюд-жет	плат-ные места	бюд-жет	плат-ные места	бюд-жет	плат-ные места	бюд-жет	плат-ные места	бюд-жет	плат-ные места	бюд-жет	плат-ные места	бюд-жет	плат-ные места
Информационная безопасность																
Ярославская обл.	85,8		78,9		84,2	56,0	76,3	47,9	23		24		25	2	28	2
Тюменская обл.	79,8	61,8	73,7	53,8	76,4	60,1	73,1	48,7	50	22	64	5	74	30	75	21
Респ. Татарстан	79,8	56,9	79,8	55,6	80,7	59,8	72,9	53,0	106	43	97	35	89	15	90	27
Санкт-Петербург	77,5	58,6	77,3	57,9	78,7	60,9	74,3	57,9	504	199	422	193	346	132	245	71
Краснодарский край	77,1	55,4	75,6	62,4	69,6	54,3	72,0		48	21	41	20	70	20	53	
Белгородская обл.	76,4				84,6	62,3	75,1	55,4	10				24	6	26	12
Москва и МО	76,2	57,8	75,5	58,0	78,4	59,7	73,6	54,7	875	527	897	317	695	289	509	110
Пермский край	75,9	70,0	75,9	59,9	85,4	75,7	83,6	61,2	65	1	76	7	31	1	31	12
Томская обл.	75,8	56,1	74,9	55,5	78,1	60,8	69,5	45,5	125	48	124	13	78	11	86	12
Саратовская обл.	75,5	58,6	73,9	55,1	78,1	58,9	77,5	55,9	93	12	90	7	83	4	66	14
Свердловская обл.	74,9	53,6	76,5	54,8	79,5	57,9	78,6	50,0	110	56	103	24	112	34	137	40
Самарская обл.	74,3	48,7	74,1	47,7	74,5	52,3	68,3	41,7	272	50	176	24	197	10	175	1
Рязанская обл.	74,1	51,0	71,0	56,6	75,8	47,0	71,2	54,4	29	18	14	8	36	2	25	2
Нижегородская обл.	74,1	59,2	78,6	54,7	73,5	59,3	69,7	52,2	50	3	50	1	71	3	71	2
Новосибирская обл.	73,7	55,9	74,3	57,5	74,0	56,2	75,9	51,0	125	77	110	26	98	45	115	10
Респ. Башкортостан	73,1	60,7	70,7	59,3	69,9	56,1	72,6	58,7	104	74	100	24	93	38	78	40
Оренбургская обл.	72,1	53,4	65,4	50,0	65,9		72,0	53,2	40	4	82	3	69		37	2
Курганская обл.	71,3	41,7	68,8		63,7		56,9		9	2	20		20		17	

Красноярский край	71,1	50,0	71,6	50,7	77,0	63,7	76,0	49,8	114	60	73	28	97	1	84	6
Владимирская обл.	70,5	54,5	69,8	55,3	71,5	66,8	66,8	48,2	35	8	34	1	24		25	5
Челябинская обл.	69,6	48,0	70,5		78,8	56,4	76,8	56,4	90	14	72		70	18	53	13
Ульяновская обл.	69,6	50,7	60,3		64,4				10	1	14		21			
Алтайский край	69,2	47,3	74,6	54,7	76,6	42,0	69,7	51,5	63	12	49	2	45	1	38	4
Иркутская обл.	68,7	49,6	64,7	45,1	70,5	52,2	63,0	49,1	52	18	49	7	89	15	83	6
Омская обл.	68,1	57,9	66,8	49,8	70,4	51,4	69,2	49,1	160	64	147	29	119	19	125	21
Тульская обл.	68,0	49,1	68,9	48,8	72,1	49,7	75,9	54,7	39	5	48	4	40	3	30	1
Тверская обл.	67,6		69,8		71,0		68,8		39		38		40		25	
Приморский край	67,6	49,8	66,7	50,8	68,1	52,7	63,7		87	15	95	12	70	9	67	
Ставропольский край	67,4	54,1	63,1	48,3	67,6	51,4	65,8	49,5	65	20	80	14	100	6	110	12
Ростовская обл.	67,1	55,5	67,6	51,7	73,3	55,7	58,1		161	2	161	9	136	13	10	
Удмуртская Респ.	66,7	45,1	65,7	47,9	67,7	45,2	62,5		51	5	42	2	20	5	30	
Астраханская обл.	66,7	44,5	65,8	53,0	66,3		67,8		60	2	48	2	41		43	
Хабаровский край	66,7	47,3	69,7	53,7	65,4	53,5	61,5	48,0	80	5	40	2	75	7	108	12
Чувашская Респ.	66,4	51,0			64,4		72,1		24	2			39		15	
Курская обл.	65,5	51,5	67,7	53,6	71,2	51,1	68,2	54,1	39	14	37	6	44	8	45	14
Брянская обл.	65,1	48,8	64,7		73,6	61,0	72,2	58,5	62	3	61		49	1	32	14
Воронежская обл.	64,8	55,7	73,5	55,0	77,7	64,1	76,8	56,0	55	18	30	20	31	3	32	42
Калининградская обл.	64,5		65,1	51,0	68,3	59,8	65,1		70		45	7	48	17	56	
Вологодская обл.	64,1		63,0		65,6		65,1		16		20		15		10	
Тамбовская обл.	64,0	52,0	61,0	57,7	67,2		50,9		45	1	51	6	55		30	
Пензенская обл.	63,9	50,8	69,6	42,0	71,2		68,0		51	8	86	1	34		50	
Архангельская обл.	63,4				72,7		66,3	49,6	22				15		10	7

Регион	Ср. балл ЕГЭ						Зачислено, чел.									
	2016		2015		2013		2011		2016		2015		2013		2011	
	бюджетные места	платные места	бюджетные места	платные места	бюджетные места	платные места	бюджетные места	платные места	бюджетные места	платные места	бюджетные места	платные места	бюджетные места	платные места	бюджетные места	платные места
Респ. Марий Эл	63,2		64,9		72,5	52,3			45		46			35	1	
Респ. Коми	62,2	50,1	63,4		62,3	64,3	63,3		24	3	25			25	3	30
Костромская обл.	62,1	49,7			63,9		62,6	48,3	20	1				22	19	1
Волгоградская обл.	59,6	48,8	66,7		65,7		63,6	41,7	49	3	50			50	55	1
Респ. Адыгея	52,8		48,7		56,6		49,7		25		12			31	20	
Респ. Дагестан	45,5	36,7	65,6	45,8	65,4	56,7	57,6	62,0	25	1	25	4	4	65	1	83
Кабардино-Балкарская Респ.			52,4		70,1		65,9				25			25	26	
Калужская обл.					73,8									21		
Камчатский край							60,5								15	
Кировская обл.			70,2	45,9	73,6	50,5	73,1	47,8			26	4	35	2	25	5
Липецкая обл.			56,2	44,0	56,4		59,0				17	1	36		25	
Орловская обл.					62,8		60,7							20	20	
Респ. Калмыкия			64,9								10					
Респ. Мордовия					51,9											
<i>В среднем/</i>	<i>72,3</i>	<i>56,0</i>	<i>71,8</i>	<i>55,8</i>	<i>73,5</i>	<i>58,3</i>	<i>70,5</i>	<i>54,0</i>	<i>4432</i>	<i>1461</i>	<i>4085</i>	<i>897</i>	<i>4416</i>	<i>797</i>	<i>4415</i>	<i>519</i>
<i>всего по России</i>																

Регион	Ср. балл ЕГЭ						Зачислено, чел.									
	2016		2015		2013		2011		2016		2015		2013		2011	
	бюд-жет	плат-ные места	бюд-жет	плат-ные места	бюд-жет	плат-ные места	бюд-жет	плат-ные места	бюд-жет	плат-ные места	бюд-жет	плат-ные места	бюд-жет	плат-ные места	бюд-жет	плат-ные места
История																
Санкт-Петербург	89,2	68,8	86,9	70,3	85,8	67,9	82,8	63,6	112	69	115	83	140	45	109	38
Москва и МО	85,1	71,5	85,6	67,3	87,4	69,2	84,1	63,9	343	139	342	146	309	105	286	76
Ивановская обл.	84,4	60,7		60,3	76,0	65,3	68,2		9	17		7	10	6	12	
Тюменская обл.	84,3	63,5	82,3	61,2	75,4	66,4	76,4	59,6	10	7	10	35	9	18	15	13
Нижегородская обл.	84,3	66,7	79,6	63,5	79,9	61,0	83,2	59,9	30	16	30	17	30	18	23	21
Новосибирская обл.	82,8	72,2	78,6	66,6	81,1	65,3	77,6		25	20	25	9	25	8	21	
Курская обл.	81,6	60,9	81,3	57,8	75,4	62,1	73,6	59,3	10	12	10	6	34	11	18	5
Краснодарский край	81,1	66,2	79,0	66,2	81,7	66,5	77,8	63,6	22	19	29	20	30	18	23	7
Красноярский край	80,3	62,0	78,4	62,9		68,5	75,0	53,1	10	41	10	32		25	12	8
Свердловская обл.	80,1		84,2	66,2	83,7	65,6	85,2	58,5	23		20	28	30	24	50	32
Алтайский край	80,0	59,2	81,1	58,8	83,9	57,8	76,2	61,3	10	15	10	16	10	7	13	11
Томская обл.	79,7	62,0	79,1	63,1	77,8	62,0	73,6	56,9	50	16	49	14	41	11	40	5
Респ. Татарстан	78,9	65,1	75,6	64,5	82,5	70,0	77,5	62,8	52	77	56	63	27	50	26	19
Воронежская обл.	78,3	61,0	82,5	57,3	81,4	61,9	79,8	62,5	25	28	17	15	30	19	35	21
Самарская обл.	78,0	65,8	80,3	63,7	78,2	66,7	69,9	64,0	32	34	30	26	36	15	21	3
Брянская обл.	77,7	58,5	68,6	59,9	75,8	67,9	73,3	60,5	10	6	10	5	10	5	3	15
Респ. Коми	77,6	55,4	72,5	54,1	63,8	53,0	65,1		9	13	16	7	24	2	22	
Пермский край	77,3	64,8	74,8	69,7	77,6	66,2	76,0	61,9	40	18	35	9	34	9	37	11

Регион	Ср. балл ЕГЭ										Зачислено, чел.					
	2016		2015		2013		2011		2016		2015		2013		2011	
	бюд-жет	плат-ные места	бюд-жет	плат-ные места	бюд-жет	плат-ные места	бюд-жет	плат-ные места	бюд-жет	плат-ные места	бюд-жет	плат-ные места	бюд-жет	плат-ные места	бюд-жет	плат-ные места
Ярославская обл.	76,7	61,5	75,3	77,1	56,0	72,9	57,7	32	5	33	8	29	9			
Респ. Башкортостан	76,2		72,2	76,4	64,1	74,2		25		25	7	26				
Кемеровская обл.	76,1	63,0	70,3	76,9	60,3	69,6	57,0	41	17	33	4	35	6			
Костромская обл.	75,7	60,1	75,5			66,5	52,5	9	4	13		20	8			
Волгоградская обл.	75,6	58,8	75,1	76,9	58,2	68,8	57,7	12	14	20	14	18	15	4		
Архангельская обл.	75,4	61,0	76,3	74,0	61,0	73,4	59,0	10	1	10	5	18	10	6		
Белгородская обл.	75,3	60,0	80,2	77,5	67,3	76,1	60,4	5	8	12	6	10	5	8		
Саратовская обл.	75,3	61,6	77,3	77,0	62,7	71,1	55,6	31	13	30	8	31	25	6		
Кировская обл.	75,3	59,2	73,0	72,6	56,9	72,1	61,0	24	17	35	14	48	43	21		
Ростовская обл.	74,9	69,9	75,0	80,7	65,7	75,8	63,9	50	3	39	1	42	46	2		
Иркутская обл.	74,9	55,7	72,8	64,0	56,0	61,2	58,6	19	14	19	5	38	26	7		
Удмуртская Респ.	74,8	62,5	73,4	73,5	58,5	72,2	57,3	19	10	19	7	24	24	5		
Новгородская обл.	74,8	59,8	73,5	75,6	61,5	73,1		10	5	10	3	15	15			
Оренбургская обл.	74,7	61,9		68,3		69,5		13	5			10	9			
Ставропольский край	74,0	60,0	71,1	77,2	59,9	70,1	55,1	37	6	35	25	35	11	7		
Приморский край	73,9	57,4	72,1	69,2	55,1	64,3	52,0	28	13	25	6	25	20	1		
Псковская обл.	73,5	57,2	81,7	86,5	71,7	71,5	61,3	15	3	10	6	10	2	1		
Респ. Хакасия	73,5	62,8	70,0	72,3	62,2	63,2	56,0	10	9	20	10	20	9	1		
Калининградская обл.	73,4	65,2	74,1	74,5	59,8	70,8		25	8	23	9	24	15			
Чувашская Респ.	73,4	56,3	73,3	73,3	60,0			10	5	16	6	18				
Челябинская обл.	72,6	59,8	75,4	77,9	65,2	69,7	59,9	29	14	25		28	30	14		

Калужская обл.	72,6	63,0		70,3	62,7	78,2	59,3	10	1			10	1	3	2
Тульская обл.	72,3	47,1	56,7	58,6	52,3	57,0		10	9	6			9	1	9
Тамбовская обл.	72,1	52,5	68,0	69,9	56,8	52,0		20	3	20		25	3	25	
Владимирская обл.	72,0	62,4	74,9	71,7	54,7	69,8		10	7	11	2	20	3	11	
Орловская обл.	71,8	55,0	72,2	78,6	60,4	78,5	60,9	16	4	20	2	10	3	8	5
Омская обл.	71,8	57,1	70,6	77,5	62,8	73,9	60,2	38	17	38	11	25	8	27	14
Тверская обл.	71,1	62,5	78,5	72,2	63,7	73,5	63,2	15	11	10	11	18	9	20	2
Респ. Марий Эл	70,0	61,7		73,7		67,4		10	1			11		9	
Ульяновская обл.	69,7	55,2	68,0	52,3				10	3	1			6		
Респ. Сев.-Осетия — Алания	69,3	52,1	65,1	72,8	58,4	69,4		17	10	16	3	20	7	25	
Респ. Калмыкия	69,1	51,7	68,0	69,7	52,4	77,8		21	5	29	5	30	2	5	
Респ. Карелия	68,2	58,7	71,0	72,2	58,4	74,1	56,3	44	1	37	3	35	4	32	17
Ханты-Мансийский АО	68,1	49,4	69,8	65,5	49,4	58,2	44,7	15	4	15	3	15		41	5
Респ. Бурятия	67,6	52,7		72,9	50,4	66,8		17	8		22	6	4	10	
Респ. Ингушетия	65,6		63,3	74,5		69,4		19		22		24		23	
Респ. Адыгея	65,5		57,4	74,4	66,0	66,8	54,1	20		19	1	22	2	9	7
Респ. Саха (Якутия)	65,1	55,1	67,7	67,0	52,8	62,5		24	9	23	11	24	21	19	
Респ. Алтай	63,0	61,2	67,8	62,8		65,3		10	3	10		14		18	
Кабардино-Балкарская Респ.	62,6	58,3	62,9	72,4	52,5	72,1	52,9	40	1	25	2	24	2	19	4
Липецкая обл.	61,1		66,7	67,9		74,1		10		10		10		8	
Респ. Дагестан	57,6	46,3	50,7	68,4	44,7	66,7	53,2	60	1	59	1	60		43	15
Еврейская АО	54,2		55,1	57,0		54,0		10		10		10		6	
Карачаево-Черкесская Респ.	49,4		48,5	49,3				14		14		25			

Регион	Ср. балл ЕГЭ										Зачислено, чел.					
	2016		2015		2013		2011		2016		2015		2013		2011	
	бюджетные	платные	бюджетные	платные	бюджетные	платные	бюджетные	платные	бюджетные	платные	бюджетные	платные	бюджетные	платные	бюджетные	платные
места	места	места	места	места	места	места	места	места	места	места	места	места	места	места	места	места
Чеченская Респ.	45,7		43,5		64,6		47,3		50		31		6		10	
Астраханская обл.		53,0							1							
Вологодская обл.					71,5	55,0	64,4	57,7					10	3	9	19
Забайкальский край					51,4								2			
Курганская обл.			75,0		69,8		64,3	51,8			10		18		15	5
Мурманская обл.							71,9								15	
Пензенская обл.					80,4								10			
Респ. Мордовия			68,0	53,5	67,5	56,3	67,2				13	3	24	4	22	
Респ. Тыва			69,6		61,5	63,5					9		10	10		
Рязанская обл.		59,1		59,2				60,3		10		12				9
Смоленская обл.			73,1		75,9	65,2	64,9	52,0			10		18	4	15	2
<i>В среднем/</i> <i>всего по России</i>	75,6	64,0	75,2	62,9	77,0	64,2	73,9	59,8	1798	869	1746	791	1869	625	1647	507

Регион	Ср. балл ЕГЭ										Зачислено, чел.					
	2016		2015		2013		2011		2016		2015		2013		2011	
	бюд-жет	плат-ные места	бюд-жет	плат-ные места	бюд-жет	плат-ные места	бюд-жет	плат-ные места	бюд-жет	плат-ные места	бюд-жет	плат-ные места	бюд-жет	плат-ные места	бюд-жет	плат-ные места
Культурология																
Санкт-Петербург	87,7	67,9	91,4	68,3	87,8	74,0	81,5	64,6	26	26	15	10	22	28	31	51
Москва и МО	82,2	69,5	85,8	73,4	84,5	72,1	80,9	64,7	119	75	93	75	81	66	86	29
Свердловская обл.	76,8	63,2	75,3	69,3			78,3		19	5	5	1			8	
Респ. Татарстан	75,6	72,0	77,7	58,8	75,7	56,0	75,5	54,6	25	2	25	4	20	4	5	8
Томская обл.	73,5	64,7	70,6	61,0	76,8	61,3	71,6	61,3	20	2	20	1	10	1	15	1
Красноярский край	72,5	53,3	74,8	63,9	76,9	66,1	75,2		10	7	20	5	15	9	10	
Пермский край	72,5	57,4							20	3						
Нижегородская обл.	72,3	62,3				62,7	56,5		21	1				13		15
Ивановская обл.	69,8			61,1		61,0	62,1		12			5		12		8
Приморский край	69,0	51,8	66,0	53,1	60,7	43,7	53,6	51,2	20	2	18	3	22	2	16	28
Респ. Башкортостан	68,6		65,9		69,3		70,5		18		20		20		5	
Удмуртская Респ.	66,9		67,4	59,0	65,6	52,4	67,2	56,7	10		10	1	10	2	10	1
Ростовская обл.	66,9		69,4		71,7		68,2		20		10		12		20	
Иркутская обл.	66,6	56,3							21	1						
Курганская обл.	65,3		65,9						14		10					
Кировская обл.	65,0		65,8	60,0	72,1	57,9	70,1	59,0	32		28	6	25	6	33	19
Респ. Коми	64,8	43,7	56,9	49,7	56,8		56,3		16	1	17	1	10		13	
Новгородская обл.	64,3		68,8		62,6	50,4	60,3		10		10		10	2	15	
Респ. Саха (Якутия)	59,0	52,5	52,4	58,1	59,0	55,2	54,6		6	2	4	8	10	2	12	
Чеченская Респ.	38,1				55,3		48,7		20				10		10	

Регион	Ср. балл ЕГЭ						Зачислено, чел.									
	2016		2015		2013		2011		2016		2015		2013		2011	
	бюд-жет	плат-ные места	бюд-жет	плат-ные места	бюд-жет	плат-ные места	бюд-жет	плат-ные места	бюд-жет	плат-ные места	бюд-жет	плат-ные места	бюд-жет	плат-ные места	бюд-жет	плат-ные места
Алтайский край						53,0		53,5						4		7
Архангельская обл.		70,0					69,2	45,7		10					7	1
Белгородская обл.				60,4			62,9	52,7			10				3	1
Владимирская обл.		63,4	54,7	63,1						13	1	20				
Вологодская обл.					67,8	50,7	72,2	50,0				9	1	10	10	3
Воронежская обл.					78,1	61,3	71,7	58,1				10	6	7	9	9
Забайкальский край							55,3	48,7							4	1
Курская обл.							65,0								7	
Новосибирская обл.							64,2	46,7							4	1
Омская обл.		65,1	62,3			49,8	74,1			10	1			2	4	
Оренбургская обл.					64,9							8				
Орловская обл.							73,1	60,0							3	4
Самарская обл.						78,3	77,0	57,5				11	2	14	7	7
Саратовская обл.		65,4	50,0	64,0	49,7		58,5			10	1	10	1		5	
Тамбовская обл.							54,9								10	
Тверская обл.					62,1							10				
Тюменская обл.																
Ульяновская обл.			57,3				73,3				1				3	
Хабаровский край			52,8								7					
Челябинская обл.							68,4	51,0							5	2
<i>В среднем/</i>	72,4	67,0	73,7	67,7	72,9	67,1	70,7	60,4		469	134	355	163	382	181	
<i>всего по России</i>																

Регион	Ср. балл ЕГЭ										Зачислено, чел.					
	2016		2015		2013		2011		2016		2015		2013		2011	
	бюд-жет	плат-ные места	бюд-жет	плат-ные места	бюд-жет	плат-ные места	бюд-жет	плат-ные места	бюд-жет	плат-ные места	бюд-жет	плат-ные места	бюд-жет	плат-ные места	бюд-жет	плат-ные места
Лесное дело																
Респ. Дагестан	69,1		68,1		56,3		54,4		30		15		10		36	
Ставропольский край	62,9		60,4		68,0	48,3	63,1	53,0	25		24		25	1	25	25
Томская обл.	62,5		65,0	49,3	61,9	49,1	53,3		25		25	1	38	4	36	
Санкт-Петербург	62,2	49,1	57,8	47,6	58,5	46,9	54,0		338	21	308	30	357	29	281	
Нижегородская обл.	58,9	48,8	57,5	52,7	59,1	51,0	60,5	46,3	86	4	68	5	55	9	32	3
Новосибирская обл.	58,7	46,4	52,5	54,7	54,7	43,0	53,4	43,9	40	2	23	9	21	1	25	2
Воронежская обл.	58,2		51,8		56,1	45,0	54,7		185		128		220	1	251	
Вологодская обл.	57,4		56,7		58,4	50,0	51,1		52		66		25	1	57	
Респ. Татарстан	56,6	57,1	53,7	41,2	56,2		57,6	51,0	85	3	74	2	76		60	3
Респ. Марий Эл	56,5		50,4	42,3	49,8		51,5	56,3	74		126	1	169		150	1
Красноярский край	56,4	44,3	56,4	41,7	54,6	44,2	51,9	47,7	274	18	257	1	249	12	198	1
Волгоградская обл.	56,4		58,0		57,0	48,3	53,0	40,6	20		10		41	1	45	4
Орловская обл.	55,2		55,1		60,1		63,0	52,2	30		30		25		25	2
Москва и МО	55,1	51,8	55,9	50,2	56,9	50,4	56,7	47,9	448	36	470	36	450	38	322	28
Респ. Башкортостан	54,8		51,0	54,7	63,1	52,6	63,6	48,6	50		63	1	64	3	35	20
Пермский край	54,7	43,9	49,8		52,3	43,0	63,4	56,3	75	8	36		25	1	12	2
Респ. Карелия	54,7		56,5		55,8	45,0	56,0	46,0	37		49		85	2	90	2
Карачаево-Черкесская Респ.	54,1		52,1		50,4				13		15		2			

Регион	Ср. балл ЕГЭ										Зачислено, чел.					
	2016		2015		2013		2011		2016		2015		2013		2011	
	бюд-жет	плат-ные места	бюд-жет	плат-ные места	бюд-жет	плат-ные места	бюд-жет	плат-ные места	бюд-жет	плат-ные места	бюд-жет	плат-ные места	бюд-жет	плат-ные места	бюд-жет	плат-ные места
Удмуртская Респ.	54,0		54,5		50,1		53,2		53		55		50		65	
Пензенская обл.	53,6		49,5		56,0	49,8	33,0		36		44		37	3	38	1
Хабаровский край	53,0		52,5		54,6	45,5	40,4		29		29		70	5	70	6
Свердловская обл.	52,9		51,3		52,5		50,4	40,2	267		125		224		124	2
Респ. Мордовия	52,7				59,3	61,3			20				10	1		
Новгородская обл.	52,6		56,6		53,4		52,4		15		10		15		15	
Тверская обл.	51,9				54,7	39,2	54,1	44,6	25				25	2	25	5
Респ. Саха (Якутия)	51,6		49,0	46,0	53,4	45,0	52,2		66		30	1	13	7	34	
Брянская обл.	51,6		53,5		59,6	55,7	57,1		85		61		114	1	122	
Липецкая обл.	51,2								8							
Архангельская обл.	49,9		53,2	44,7	53,0		51,5		84		58	1	108		202	
Иркутская обл.	49,9	41,7	46,9	45,1	49,9		46,0	47,0	80	4	77	13	82		100	1
Ульяновская обл.	49,7		54,3		58,9	41,7	58,9		20		20		22	1	5	
Белгородская обл.	49,7				60,7	47,4	51,1		25				10	4	15	
Саратовская обл.	49,7	36,9	48,3		57,2	50,9	52,9	49,9	54	2	60		42	9	30	4
Алтайский край	49,4		50,1		52,8		52,0		29		30		49		43	
Рязанская обл.	49,2		44,8		46,4		54,1		25		30		19		20	
Омская обл.	48,4		48,6		52,2		57,4		25		25		30		25	
Тюменская обл.	47,0	45,1	57,4	42,7	65,7	49,2	57,5	42,8	35	5	49	3	35	12	53	5
Респ. Коми	46,4		42,9		50,7	49,0	49,0		25		25		102	1	30	
Респ. Бурятия	46,4		47,5		49,7	50,1	49,5	50,0	50		45		39	3	42	2
Амурская обл.	45,9		39,3	36,0	44,5	39,7	42,3	36,7	35		35	1	34	1	41	1

Костромская обл.	45,6	44,6	50,5	49,6	25	12	29	39
Тамбовская обл.	44,6	46,1	54,6	50,2	20	25	20	20
Приморский край	44,4	41,9	45,5	42,7	50	31	41	99
Кабардино-Балкарская Респ.	43,7	42,4	59,5	52,7	10	13	35	6
Респ. Сев. Осетия — Алания	42,9	41,4	53,9	42,8	45,7	20	20	19
Самарская обл.	42,8		52,7		20		25	
Респ. Адыгея	39,8	57,1	57,6	43,4	32	6	21	15
Забайкальский край				41,3				15
Кировская обл.		55,2	61,8	53,4	44,7	15	10	18
Оренбургская обл.		55,8	56,1	58,7		10	14	21
Респ. Алтай			49,0				12	
Респ. Тыва			62,0	59,9			15	2
Ростовская обл.			51,5	45,1	50,6		69	10
Смоленская обл.			63,9	52,7	55,7		20	1
Челябинская обл.			59,9				19	
<i>В среднем/</i>	<i>54,5</i>	<i>48,5</i>	<i>55,4</i>	<i>48,3</i>	<i>48,1</i>	<i>115</i>	<i>3371</i>	<i>3220</i>
<i>всего по России</i>		<i>53,5</i>	<i>48,6</i>	<i>53,0</i>	<i>48,1</i>	<i>2963</i>	<i>116</i>	<i>3220</i>
								<i>121</i>

Регион	Ср. балл ЕГЭ						Зачислено, чел.									
	2016		2015		2013		2011		2016		2015		2013		2011	
	бюд-жет	плат-ные места	бюд-жет	плат-ные места	бюд-жет	плат-ные места	бюд-жет	плат-ные места	бюд-жет	плат-ные места	бюд-жет	плат-ные места	бюд-жет	плат-ные места	бюд-жет	плат-ные места
Лингвистика и иностранные языки																
Алтайский край	93,8	61,0	84,6	59,0			71,6	54,4	6	49	10	30			20	24
Санкт-Петербург	93,2	73,0	91,7	70,7	90,4	70,4	82,8	66,2	158	682	174	542	231	449	236	183
Чувашская Респ.	90,8	67,6		63,2	85,4	70,7	77,0	69,8	3	34		44	10	8	34	3
Респ. Татарстан	90,6	73,0	89,4	70,6	90,0	74,7	77,0	66,0	35	350	34	232	29	153	30	7
Орловская обл.	89,9	69,3	81,2	64,1	82,2	67,8	79,2	66,2	39	62	28	19	24	24	32	26
Псковская обл.	89,0	68,4	83,6	66,1	86,7	72,8	90,7		11	39	10	20	10	24	2	
Саратовская обл.	88,9	66,0	80,7	62,4	83,6	67,2	84,1	59,4	7	55	10	26	11	32	5	27
Омская обл.	87,4	59,4	82,5	61,1	84,7	61,0	80,9	58,6	5	42	10	68	10	63	11	38
Воронежская обл.	87,4	70,4	84,9	66,9	85,9	71,1	83,1	67,8	50	172	58	97	75	161	57	138
Новосибирская обл.	87,3	69,0	87,2	68,5	86,3	66,4	85,1	56,3	37	257	50	221	43	77	11	11
Рязанская обл.	86,9	58,4	83,7	56,6	87,3	67,9	84,7	61,9	15	57	10	49	18	25	12	33
Оренбургская обл.	86,8	66,8	81,7	64,2	86,7	68,4	69,9	60,2	20	21	24	42	21	21	25	23
Курская обл.	86,6	65,7	89,7	66,3	83,4	66,5	80,0	60,0	10	80	10	65	10	47	15	37
Нижегородская обл.	86,4	71,1	85,4	69,4	87,1	71,4	82,0	65,6	110	138	112	132	113	106	92	70
Москва и МО	86,0	72,1	83,0	69,5	83,5	71,8	78,8	64,3	981	1561	973	1289	971	967	963	712
Свердловская обл.	86,0	69,6	84,8	68,7	82,7	70,1	81,4	66,6	14	150	15	122	18	103	42	58
Калужская обл.	85,8	52,2	81,9	60,9	82,5	66,0	64,5	67,9	14	11	25	22	25	35	5	36
Пермский край	85,6	70,2	84,7	66,4	86,3	72,2	86,4	62,0	32	108	30	117	36	95	21	44
Краснодарский край	85,1	72,5		67,7	84,5	67,6	77,4	61,1	25	84		79	30	197	24	60

Пензенская обл.	84,9	70,5	67,4	70,8	79,6	61,3	10	43	29	15	11	10
Челябинская обл.	84,8	65,9	87,2	90,5	80,7	59,5	48	156	42	48	113	92
Респ. Марий Эл	83,9	68,8		73,9	63,0		10	3		12	3	6
Тамбовская обл.	83,9	65,4	81,8	82,5	73,0	61,0	10	9	12	5	8	1
Томская обл.	83,3	67,5	79,9	83,4	82,6	63,1	50	134	46	88	54	127
Респ. Башкортостан	83,3	66,4	82,6	83,8	79,3	55,5	23	50	20	54	20	67
Брянская обл.	83,2	70,4	76,2	83,1	84,2	59,9	11	13	10	7	10	14
Калининградская обл.	82,8	71,8	81,1	80,8	73,4	56,0	50	58	54	49	50	69
Тюменская обл.	82,0	69,0	85,3	90,3	82,3	63,6	2	120	10	99	9	77
Белгородская обл.	82,0	66,2	77,2	84,3	78,0	60,8	20	57	30	36	27	74
Новгородская обл.	81,2	65,1	79,3	78,9	70,7		19	32	29	11	10	17
Иркутская обл.	81,2	60,9	47,4	80,2	76,5	53,2	16	56	25	80	103	85
Ульяновская обл.	81,1	66,1	77,2	81,5	71,8		14	81	13	56	21	22
Астраханская обл.	80,9	65,6	63,3	64,4	80,2	50,3	7	29	11	27	6	4
Кировская обл.	80,9	68,0	84,2	81,1	79,6	65,4	26	68	28	35	35	32
Приморский край	80,7	59,0	77,0	72,3	69,6	49,5	40	81	61	71	58	50
Тверская обл.	80,5	73,2	86,8	83,9	74,4	61,7	24	39	25	46	23	50
Удмуртская Респ.	80,2	66,5	81,0	80,9	77,3	62,8	39	60	40	35	36	57
Кемеровская обл.	79,8	64,7	59,5	87,1	66,3	55,1	10	17	22	11	22	20
Волгоградская обл.	79,6	64,0	85,3	84,5	79,1	57,5	22	92	20	91	20	118
Респ. Мордовия	79,5	65,1	75,3	75,4	73,1		25	38	39	32	43	43
Тульская обл.	79,3	62,4	81,0	82,1	65,4	61,0	20	41	10	41	20	49
Респ. Саха (Якутия)	79,3	66,1	77,7	77,5	72,0		10	16	17	14	14	21
Ростовская обл.	78,9	66,7	81,4	87,4	72,0		102	108	81	158	76	159
Вологодская обл.	78,6	65,4	68,9	76,9	77,0		22	38	24	10	13	5

Регион	Ср. балл ЕГЭ												Зачислено, чел.					
	2016		2015		2013		2011		2016		2015		2013		2011			
	бюд-жет	плат-ные места	бюд-жет	плат-ные места	бюд-жет	плат-ные места	бюд-жет	плат-ные места	бюд-жет	плат-ные места	бюд-жет	плат-ные места	бюд-жет	плат-ные места	бюд-жет	плат-ные места		
Липецкая обл.	77,7	68,2	71,3	59,4	75,4	59,5	70,0	47,8	46	62	38	19	31	8	26	7		
Ставропольский край	76,8	61,2	74,9	56,8	81,2	64,8	75,5	58,7	195	111	185	116	190	135	222	123		
Хабаровский край	76,7	61,5	72,2	58,9	76,0	56,7	69,7	53,7	66	94	49	77	55	78	44	42		
Красноярский край	76,6	66,0	79,2	64,6	87,6	69,5	79,6	55,8	45	147	41	112	31	91	46	27		
Ханты-Мансийский АО	75,4	56,0	77,8	58,5	76,0	52,5	63,1	53,1	25	30	31	42	54	24	64	13		
Архангельская обл.	75,4	62,5	78,5	56,9	85,0	62,5	77,5	60,4	26	9	34	36	22	11	25	24		
Забайкальский край	72,9	53,8	75,1	55,7	69,1	57,9	71,7	57,2	10	14	10	11	10	20	10	34		
Респ. Адыгея	71,7	55,3	62,6	45,1	71,8	50,6	63,9	63,9	21	22	37	6	35	3	16			
Амурская обл.	71,3	57,7	71,1	60,3	63,9	53,1	58,1	58,1	14	7	11	13	10	12	10			
Сахалинская обл.	71,1	53,2	73,5	43,3	55,1	44,4	61,4	39,1	10	6	10	1	10	4	7	3		
Респ. Сев. Осетия — Алания	70,4	54,6	68,3	55,3	80,6	64,4	74,8	74,8	20	17	30	15	29	18	24			
Респ. Хакасия	69,6	54,3	70,7	52,9	71,3	52,9	67,2	55,6	27	5	16	12	23	7	10	8		
Еврейская АО	64,0		56,3	70,7	59,8	38,3	47,2	47,2	10		8	1	10	1	2			
Кабардино-Балкарская Респ.	58,2				68,6		64,6		10				10		8			
Респ. Дагестан	56,1	45,3	52,8	47,8	66,6	57,5	53,5	54,2	111	18	111	2	112	7	19	2		
Чеченская Респ.	50,7		42,7	36,4	58,1		54,1		50		48	2	40		33			
Владимирская обл.		67,3		62,6		54,3	56,2			18		18		7		4		
Камчатский край					71,3	49,0	72,3	55,5					10	1	8	10		

Регион	Ср. балл ЕГЭ						Зачислено, чел.									
	2016		2015		2013		2011		2016		2015		2013		2011	
	бюд-жет	плат-ные места	бюд-жет	плат-ные места	бюд-жет	плат-ные места	бюд-жет	плат-ные места	бюд-жет	плат-ные места	бюд-жет	плат-ные места	бюд-жет	плат-ные места	бюд-жет	плат-ные места
Математика																
Санкт-Петербург	85,5	67,0	83,7	63,3	85,9	66,3	82,5	61,4	924	103	881	77	842	82	698	26
Москва и МО	83,3	72,7	82,9	69,6	83,7	66,5	82,0	66,1	1828	453	1849	311	1542	183	1693	109
Свердловская обл.	77,7	57,7	75,4	59,5	79,1	56,3	70,6	42,7	254	31	252	16	255	60	445	2
Новосибирская обл.	76,3	60,3	73,7	58,4	78,1	58,8	78,9		380	121	402	46	386	37	357	
Респ. Татарстан	75,1	59,5	73,2	57,7	69,4	62,2	71,4	65,0	182	72	235	68	289	50	315	46
Пермский край	74,0	59,4	72,7	56,5	74,3	64,7	74,3	59,4	233	24	243	23	188	10	178	20
Воронежская обл.	73,8	53,9	69,5	56,6	73,7	58,6	74,8	62,3	304	29	356	6	326	46	317	63
Тюменская обл.	73,7	55,9	66,3	51,2	67,3	58,4	62,2	47,8	94	50	95	7	104	20	124	4
Ярославская обл.	72,9		71,9	55,7	72,9	57,3	66,7	52,1	168		165	6	172	9	178	13
Краснодарский край	72,8	56,0	71,5	56,3	74,3	57,9	69,6	53,8	199	42	199	34	186	37	182	16
Калининградская обл.	72,8	57,0	68,6	56,7	71,3	58,4	65,8		75	1	75	2	69	19	61	
Респ. Башкортостан	72,6	63,1	68,5	55,8	67,1	54,2	67,4	56,2	185	31	227	9	310	21	236	22
Самарская обл.	72,5	53,6	68,5	63,9	70,2	49,8	65,8	65,9	476	14	281	4	288	11	196	4
Нижегородская обл.	71,6	59,5	68,9	54,8	72,5	54,2	68,8	51,7	331	51	330	19	343	49	369	5
Респ. Карелия	70,8	55,9	67,8	57,9	73,3	55,0	67,8		55	2	54	2	55	1	55	
Приморский край	70,7	53,0	70,5	50,7	67,3	47,3	65,7	49,0	110	19	110	13	94	3	99	12
Ростовская обл.	70,2	72,2	68,1		72,1	49,0	70,3	56,6	273	2	272		284	10	240	7
Курская обл.	69,8	54,8	71,2	50,8	64,9	50,0	65,1	54,3	35	8	35	7	69	3	51	17

Смоленская обл.	69,6	68,7	58,0	69,8	52,7	57,9	25	25	4	25	3	15		
Томская обл.	69,5	68,2	52,5	65,7	56,1	67,9	209	190	18	216	6	173	2	
Мурманская обл.	67,7	62,6	40,9	68,9	44,5	68,4	27	10	2	35	2	25		
Омская обл.	67,6	59,6	55,3	60,2	49,3	60,3	133	115	6	110	1	155	1	
Белгородская обл.	67,5	63,4		61,6	56,6	56,7	35	25		75	12	60	17	
Пензенская обл.	67,1	68,3	45,7	63,0		62,4	60	12	34	1	49	54	1	
Иркутская обл.	66,8	56,2	60,0	64,8	43,5	60,3	126	12	1	114	2	110	3	
Ставропольский край	66,4	59,7	45,3	63,3	43,3	59,3	45	3	45	2	40	1	55	
Волгоградская обл.	66,4	64,3		67,8	46,5	57,8	80	4	80		96	10	80	1
Респ. Саха (Якутия)	66,1	65,8	56,0	62,1	47,6	66,2	75	1	70	10	107	6	94	
Респ. Ингушетия	66,1	60,0		60,6		58,5	30	25		24		26		
Челябинская обл.	65,7	64,3	44,0	70,4	52,7	64,4	274	11	251	1	200	20	200	42
Владимирская обл.	65,7	66,3		60,0	49,8	56,6	40	2	73		56	6	57	
Чувашская Респ.	65,2	56,9		60,9	47,7		45	4	57		63	1		
Алтайский край	64,7	61,1	47,0	59,4	38,8	56,9	112	16	100	10	94	2	120	
Вологодская обл.	64,0	54,9		59,1		56,7	33	37		35		45		
Тверская обл.	63,9	65,6		63,9		59,9	89	1	67		58	79	6	
Архангельская обл.	63,6	58,3		65,5	46,3	62,2	40	35		37	1	14	2	
Саратовская обл.	63,5	61,9	51,2	67,5	58,9	63,0	168	9	179	2	180	34	210	19
Орловская обл.	63,0	60,6		58,3		61,3	52	3	30		29		33	
Рязанская обл.	62,6	64,5	43,3	64,8	52,3	64,9	76	5	68	1	76	3	57	2
Красноярский край	61,5	61,1	45,7	62,5		58,5	147	10	137	4	156		121	
Кировская обл.	61,4	61,0	52,2	61,4	47,4	55,9	82	7	91	5	67	4	78	
Брянская обл.	61,4	57,4		63,5		64,7	47	1	50		51		74	3
Кемеровская обл.	61,4	57,2		63,1		61,6	100		135		117		126	

Регион	Ср. балл ЕГЭ						Зачислено, чел.									
	2016		2015		2013		2011		2016		2015		2013		2011	
	бюд-жет	плат-ные места	бюд-жет	плат-ные места	бюд-жет	плат-ные места	бюд-жет	плат-ные места	бюд-жет	плат-ные места	бюд-жет	плат-ные места	бюд-жет	плат-ные места	бюд-жет	плат-ные места
Ханты-Мансийский АО	61,1	51,8	59,2	55,8	49,8	41,2	25	6	8	15	46	3				
Ивановская обл.	61,0	44,0	60,0	57,6	56,2		87	1	87	73	80					
Оренбургская обл.	60,7	45,8	58,8	56,5	58,6		55	7	38	39	82					
Тульская обл.	60,2	47,1	60,4	63,2	66,9	43,3	116	19	95	95	90	1				
Астраханская обл.	59,7		56,7	52,8	56,5		13		25	15	25					
Удмуртская Респ.	59,7	45,9	59,2	56,4	52,9	40,1	115	2	94	2	102	3				
Респ. Мордовия	59,1		63,2	68,4	61,9		61		70	2	95					
Костромская обл.	58,8		54,5		58,0	45,3	16		19		26	1				
Хабаровский край	58,5	53,2	61,5	54,3	55,3	49,3	52	7	42	2	76	1				
Респ. Марий Эл	58,1		55,5	58,4	58,1		71		75		75					
Ульяновская обл.	57,7	52,3	57,1	55,8			60	4	74	70						
Липецкая обл.	57,6	55,0	59,7	58,9	60,7		54	2	40	2	53					
Новгородская обл.	57,6	47,3	57,3	60,0	65,3		16	1	16	15	15					
Сахалинская обл.	57,1		52,5	58,1	57,6	43,6	15		13	21	25	6				
Респ. Коми	57,0	51,4	56,0	56,4	52,4		46	2	47	45	42					
Респ. Тыва	56,7	49,3		58,0	56,5		20	3		20	36					
Респ. Бурятия	55,9	48,4	57,4	60,8	60,3	39,7	70	7	112	110	126	1				
Респ. Сев. Осетия — Алания	55,6		56,5	61,2	61,4	53,3	34		35	35	37	1				
Респ. Калмыкия	55,0	38,0	54,5	56,9	59,7		39	1	38	1	13					
Респ. Алтай	54,9		44,8	44,7	46,3		36		50	1	50					

Респ. Дагестан	54,2	50,3	62,3	53,7	57,8	45,3	87	91	112	2	129	1
Амурская обл.	53,4	48,3	49,2	43,5	55,2	43,5	35	40	36	41	41	2
Тамбовская обл.	51,1	60,7	68,6	51,0	54,7	40,3	100	25	61	23	76	1
Респ. Адыгея	50,9	62,6	51,6	58,4	54,3	40,3	55	65	45	107	107	
Кабардино-Балкарская Респ.	50,3	42,4	58,0	54,3	54,3	40,3	20	20	15	14	14	
Курганская обл.	49,6	54,7	50,4	55,8	54,3	40,3	50	4	48	50	50	
Карачаево-Черкесская Респ.	48,3	53,6	47,9	50,1	59,2	48,6	87	83	66	63	63	
Чеченская Респ.	39,9	41,6	50,9	48,9	59,2	48,6	15		30	25	25	6
Забайкальский край	36,4		48,9	46,2	59,2	48,6			10			
Еврейская АО			46,2	68,0					25			
Калужская обл.			68,0	56,7	56,9				15		8	
Камчатский край			56,7	64,6	60,4				10		2	
Псковская обл.			64,6	71,9	60,4	58,7	9834	9710	9882	819	10 940	445
<i>В среднем/ всего по России</i>	71,8	63,1	70,3	62,3	60,4	58,7	9834	9710	9882	819	10 940	445

Регион	Ср. балл ЕГЭ						Зачислено, чел.									
	2016		2015		2013		2011		2016		2015		2013		2011	
	бюд-жет	плат-ные места	бюд-жет	плат-ные места	бюд-жет	плат-ные места	бюд-жет	плат-ные места	бюд-жет	плат-ные места	бюд-жет	плат-ные места	бюд-жет	плат-ные места	бюд-жет	плат-ные места
Материалы																
Томская обл.	72,1	69,9	73,8		65,4	61,3	60,6	20	2	25		40	1	44		
Москва и МО	70,5	58,5	66,0	58,4	66,5	53,4	62,2	379	22	401	11	410	6	425	4	
Санкт-Петербург	67,2	58,2	66,3	47,0	66,4	53,9	62,3	126	6	135	2	145	4	39		
Свердловская обл.	61,8		59,4		62,7		51,1	77		92		110		134		
Новосибирская обл.	61,5		60,8		64,8		63,0	24		25		24		43		
Респ. Татарстан	61,3	46,5	57,9	47,4	58,1		56,5	117	7	114	5	97		90		
Пермский край	60,6	49,0	60,8	44,0			57,5	72	1	54	2			35		
Нижегородская обл.	60,5		58,9		57,6	48,3	50,7	24		24		22	1	19		
Респ. Башкортостан	59,6	51,0	59,2		64,3	55,0	66,0	100	3	87		77	5	71	3	
Кировская обл.	59,5							20								
Кемеровская обл.	58,7		60,0		38,3		44,1	26		28		20		15		
Тюменская обл.	58,7				54,1		49,8	25				25		17		
Белгородская обл.	58,6		58,9		54,9		55,2	21		29		10		18		
Удмуртская Респ.	58,3		58,9		49,5		54,6	24		23		20		15		
Омская обл.	56,8		54,8		54,5		54,9	25		25		25		21		
Пензенская обл.	56,7		56,4		54,2		51,3	21		9		21		15		
Самарская обл.	56,6		56,4		57,8	52,9		77		95		78	3			
Волгоградская обл.	56,3		53,4		54,8	43,3	55,9	22		25		27	1	25		
Респ. Марий Эл	55,7		52,8		53,2		53,2	47		59		41		57		

Воронежская обл.	55,7		62,3		60,5	38,7	62,3	52,8	40		49		51	1	57	11
Алтайский край	55,2		51,1		57,9		50,0		25		26		20		18	
Красноярский край	55,0	43,8	52,9		53,0		48,5		40	3	27		20		25	
Ульяновская обл.	54,6		47,6		49,4				25		17		18			
Ставропольский край	54,5		54,0		60,5				15		10		15			
Тульская обл.	54,2	39,7	56,3	50,5	58,0		53,0	42,7	18	1	25	2	25		25	2
Хабаровский край	53,7		54,3	48,7	52,1		48,4		8		11	1	12		11	
Саратовская обл.	52,4	46,3	54,1		56,2		58,9		35	1	38		30		30	
Челябинская обл.	52,2		53,7		49,9	47,3	55,8		57		34		65	1	56	
Тамбовская обл.	51,4		53,3	42,0	55,1				10		7	3	10			
Владимирская обл.	50,9		44,2		54,5				20		20		20			
Ярославская обл.	49,4		50,8		46,5		43,8		24		25		30		8	
Липецкая обл.	48,5		48,7		57,8		57,8		13		15		9		8	
Ивановская обл.	48,2		48,7		46,2		46,4		34		35		50		5	
Брянская обл.	48,1				54,5		54,7		15				25		20	
Респ. Мордовия	48,0		54,7		55,4		49,6		12		20		25		25	
Ростовская обл.	45,7		58,6		59,7		64,7		21		48		63		25	
Респ. Калмыкия	43,7		51,2		54,7	50,7	60,3		20		15		15	3	1	
Астраханская обл.							44,4								25	
Калужская обл.					63,9								25			
Оренбургская обл.																
Приморский край		41,0					48,1			1					9	
Ханты-Мансийский АО			50,1		48,7		47,9				25		24		15	
<i>В среднем/</i>	60,6	53,9	59,5	51,4	60,0	52,6	57,3	53,8	1757	42	1811	28	2225	33	1894	20
<i>всего по России</i>																

Регион	Ср. балл ЕГЭ						Зачислено, чел.									
	2016		2015		2013		2011		2016		2015		2013		2011	
	бюд-жет	плат-ные места	бюд-жет	плат-ные места	бюд-жет	плат-ные места	бюд-жет	плат-ные места	бюд-жет	плат-ные места	бюд-жет	плат-ные места	бюд-жет	плат-ные места	бюд-жет	плат-ные места
Машиностроение																
Томская обл.	70,7	62,8	70,7	67,9	64,4	57,5	61,6	49,2	55	27	60	20	70	5	79	11
Санкт-Петербург	68,2	49,4	67,9	51,7	66,6	51,9	48,5		149	32	112	25	126	11	48	
Курская обл.	66,3	45,2	60,8		65,5		62,7	50,6	10	3	9		14		15	5
Москва и МО	65,5	57,4	62,9	49,3	60,8	49,2	58,1	66,4	244	47	327	21	274	48	197	38
Свердловская обл.	64,6	49,6	61,4	45,4	61,4		57,6	41,0	69	7	107	4	125		122	2
Респ. Марий Эл	63,9		56,6	37,4	55,5		23		23		41	2	43			
Кировская обл.	61,9	72,3	51,7		52,2	53,8	57,4	43,7	25	1	13		15	3	17	1
Красноярский край	61,6	45,0	56,2		61,2	49,1	52,6		58	13	82		80	7	61	
Оренбургская обл.	60,9		50,8		54,1		49,6		12		15		15		15	
Тюменская обл.	59,3	49,9	56,4		57,3	53,4	54,5	46,5	47	5	50		50	5	38	6
Респ. Татарстан	59,2	46,7	63,2	44,5	55,9	53,5	56,6	45,5	12	1	10	4	48	5	18	2
Пермский край	59,1	45,3	56,4				54,7		82	5	84				80	
Воронежская обл.	59,0	49,2	52,2		55,6		60,2	55,4	40	2	25		46		21	2
Калининградская обл.	58,8	48,2	56,7	44,3	56,6	41,6	50,8		30	4	18	2	25	4	17	
Нижегородская обл.	58,7	52,5	53,1		54,4	45,4	50,2	49,0	10	2	38		13	6	20	1
Хабаровский край	58,5	55,3	55,6	51,7	50,4		55,7		15	1	15	3	15		18	
Респ. Башкортостан	58,1	49,4	58,4	44,7	59,6	50,0	68,4	55,4	112	15	98	1	197	16	107	37
Удмуртская Респ.	57,1	47,0	51,3		54,8		48,9		36	2	39		32		24	
Тульская обл.	56,8	47,7	59,7	49,9	50,3	48,0	51,4	41,7	43	6	75	4	50	5	70	5
Самарская обл.	56,7		55,9	47,7	57,8	45,7	56,6	43,4	141		157	1	150	19	49	3
Чувашская Респ.	56,4	49,0	52,3	42,3	56,2		55,7		32	1	63	1	50		4	

Белгородская обл.	55,6		56,5		69,3	60,0			20		10		9	1	
Алтайский край	55,5	43,7	52,4	45,3	56,2	43,3	48,6		36	4	50	1	50	1	55
Курганская обл.	54,4		49,0		49,2		51,0		11		10		17		16
Пензенская обл.	54,2	47,0	56,0		54,7		51,8		20	5	10		20		20
Челябинская обл.	54,1		52,5		56,4		55,2		31		46		70		77
Приморский край	54,0	37,9	51,3	40,3	51,1	38,9	45,4		20	2	35	4	32	2	22
Иркутская обл.	53,9	41,5	47,7		55,2		46,4		21	5	25		25		22
Липецкая обл.	53,6		47,8	47,0	53,2		59,2		14		15	1	15		16
Ульяновская обл.	53,4		53,8		50,5				28		21		26		
Омская обл.	53,0	37,9	54,6	45,7	53,4	43,7	51,7	44,1	75	2	100	5	85	3	58 10
Волгоградская обл.	52,7	42,5	49,3		52,8	42,1	47,2		58	5	60		60	3	60
Саратовская обл.	52,4	44,5	58,8	42,3	55,9	43,3	48,3	51,4	13	4	13	1	10	1	7 2
Респ. Саха (Якутия)	51,4	45,7	48,9		50,1	44,6	47,1		3	1	4		25	5	54
Вологодская обл.	50,8		54,7		46,9		47,4		14		15		15		25
Брянская обл.	50,6		51,1		60,5		55,1		52		33		40		45
Кемеровская обл.	49,0	42,3	50,8		52,2		43,9		35	1	30		50		25
Ростовская обл.	48,6		51,6	46,0	53,0	45,8	43,9		64		69	5	88	12	20
Ярославская обл.	43,3		47,2		48,9		47,3		20		20		12		10
Астраханская обл.			50,1		51,3						19		15		
Калужская обл.					63,1	51,7							72	1	
Новосибирская обл.		49,8		54,0						3		8			
Орловская обл.			47,5		55,9	47,7	47,9	43,3			20		11	2	10 1
Респ. Хакасия															
Ставропольский край				51,4								10			
Тамбовская обл.					50,2								10		
<i>В среднем/</i>	59,0	52,0	57,2	52,0	59,3	48,8	57,3	55,5	1850	196	2152	134	2303	153	2241 140
<i>всего по России</i>															

Регион	Ср. балл ЕГЭ						Зачислено, чел.									
	2016		2015		2013		2011		2016		2015		2013		2011	
	бюд-жет	плат-ные места	бюд-жет	плат-ные места	бюд-жет	плат-ные места	бюд-жет	плат-ные места	бюд-жет	плат-ные места	бюд-жет	плат-ные места	бюд-жет	плат-ные места	бюд-жет	плат-ные места
Международные отношения																
Санкт-Петербург	93,9	72,4	92,9	69,0	93,8	73,2	90,3	67,1	84	495	115	569	116	412	111	222
Свердловская обл.	92,5	69,2	89,3	71,4	73,4	63,9	84,7	63,9	13	160	10	154		165	26	141
Москва и МО	92,1	74,2	90,9	71,7	93,6	77,8	90,1	75,0	388	963	388	791	486	691	421	436
Самарская обл.	90,1	69,7		68,2		68,6	95,1	62,6	20	84		46		36	6	37
Красноярский край	89,2	69,6		63,2		72,2	87,5		10	53		39		32	8	
Нижегородская обл.	89,1	68,3	83,9	67,3	88,5	68,7	80,3	68,3	31	124	50	123	46	100	22	70
Томская обл.	87,4	69,4	84,2	67,7	86,5	68,2	84,8	59,6	22	62	25	80	26	62	29	42
Воронежская обл.	87,3	68,8		63,5	85,6	73,5	87,7	66,2	10	61		72	26	88	23	78
Алтайский край	87,1	62,3	88,7	62,7	86,8	64,9	86,9	55,1	15	45	9	77	20	77	12	45
Пермский край	86,7	65,9		63,1		71,8	85,9	65,0	7	15		26		19	4	27
Краснодарский край	85,1	69,1		66,1		76,6	78,5	63,5	19	61		58		45	10	52
Кемеровская обл.	85,0	63,6		65,6	80,0	67,4	79,1	62,3	6	27		20	10	32	10	14
Удмуртская Респ.	84,5	65,2		62,7	88,0	67,3	78,5	54,3	7	17		9	10	15	9	12
Брянская обл.	83,2	65,0	72,8	60,1		70,5	76,2	65,6	10	23	20	12		23	5	33
Приморский край	82,6	61,4	83,4	59,5	86,5	64,6	76,0	55,8	33	174	31	160	27	75	20	55
Смоленская обл.	81,6	63,7		69,2					10	17		11				
Орловская обл.	80,9	63,8		64,7		76,3	86,5	69,3	10	12		6		3	4	3
Саратовская обл.	80,8	62,6	79,5	58,9	89,1	66,0	80,3	57,6	19	36	20	41	21	35	15	26
Омская обл.	80,7	60,0		59,2	83,4	58,1	83,6	58,2	5	13		14	10	29	9	14

Курская обл.	80,3	64,2	63,1	66,2	75,5	65,0	10	37	26	25	11	17
Иркутская обл.	79,9	59,7	70,6	59,9	75,9	60,1	17	50	30	29	26	30
Ставропольский край	79,7	58,3	74,3	69,2	78,4	64,2	17	12	20	20	15	24
Ивановская обл.	79,2	58,5	67,7	64,3	81,9		10	10	19	10	10	
Волгоградская обл.	79,1	60,7	79,6	67,6	75,6	54,7	22	29	25	10	27	16
Архангельская обл.	78,3	65,1	83,9	59,1	71,7	55,3	15	4	20	17	10	16
Пензенская обл.	77,1	57,3	68,1	76,6		65,9	10	14	7	10		7
Амурская обл.	75,7	54,3	70,5	58,6	70,3	50,5	13	11	23	5	15	21
Тверская обл.	75,4	68,4	81,2	62,1	82,8	57,3	29	27	19	34	3	33
Хабаровский край	75,2	56,3	57,1	49,2	78,4	61,3	10	3	14	3	4	17
Респ. Марий Эл	75,0	61,1		77,8	82,8		14	7		10	2	5
Респ. Саха (Якутия)	73,9	64,4	74,5	56,7	68,7		10	3	10	2	10	13
Респ. Коми	73,3	60,5	71,4	52,7	76,9		29	16	5	3	22	3
Астраханская обл.	73,1	58,5	57,9	67,0	71,9	59,0	12	15	8	9	5	2
Псковская обл.	72,0	58,9	60,4	66,4		78,8	10	9	4	10		3
Тамбовская обл.	71,8	63,2	75,3	62,6	76,5	64,2	3	9	10	3	20	2
Респ. Бурятия	70,0	58,2	57,6	59,1	70,1	49,4	3	16	32	10	35	4
Забайкальский край	69,7	54,8	68,4	54,4	66,8	49,6	25	28	20	16	20	8
Респ. Калмыкия	69,1	54,2	62,9	70,8	74,9		14	6	9	14	2	
Белгородская обл.	68,4	60,8	58,7	63,4	78,1	61,9	4	48	44	22	3	20
Ростовская обл.	66,5	67,4	75,4	70,5	80,5	60,1	65	22	25	49	20	28
Респ. Тыва	62,9	50,5	50,3	62,1	62,4		10	7	5	10	2	
Чеченская Респ.	37,9		39,6	51,0	49,5		30		13	14	11	
Владимирская обл.			57,3	61,3					10	4		

Регион	Ср. балл ЕГЭ						Зачислено, чел.												
	2016		2015		2013		2011		2016		2015		2013		2011				
	бюд-жет	плат-ные места	бюд-жет	плат-ные места	бюд-жет	плат-ные места	бюд-жет	плат-ные места	бюд-жет	плат-ные места	бюд-жет	плат-ные места	бюд-жет	плат-ные места	бюд-жет	плат-ные места			
Кировская обл.		62,4				65,0						24				20			
Мурманская обл.				57,1		64,8						13				8	13		
Новосибирская обл.		64,7		88,0		68,3		73,2		196		10		210		153	4	56	
Респ. Башкортостан		57,0		54,4		68,8				15				4		28		6	
Респ. Карелия				82,5		70,1		84,9				15		8		10		8	10
Респ. Татарстан		69,1		84,6		72,2		84,8		119		19		114		140		12	31
Рязанская обл.		65,4		69,1		66,6		78,1		26				19		24		12	21
Тюменская обл.		65,4		63,8		69,8		77,0		47				22		21		17	17
Ульяновская обл.		59,1		58,7		62,1		88,7		23				30		24		1	
Челябинская обл.		61,9				71,9		85,3		74						59		11	47
Ярославская обл.		65,2		66,9		71,3				6				10		11			
<i>В среднем/</i>		68,6		85,5		71,2		84,5		1123		919		3309		2868		1039	1642
<i>всего по России</i>		83,3																	

Регион	Ср. балл ЕГЭ						Зачислено, чел.										
	2016		2015		2013		2011		2016		2015		2013		2011		
	бюд-жет	плат-ные места	бюд-жет	плат-ные места	бюд-жет	плат-ные места	бюд-жет	плат-ные места	бюд-жет	плат-ные места	бюд-жет	плат-ные места	бюд-жет	плат-ные места	бюд-жет	плат-ные места	
Менеджмент																	
Ярославская обл.	81,7	57,1	77,2	60,0	72,8	56,5	68,6	52,9	46	26	52	41	124	46	78		
Санкт-Петербург	80,6	62,7	79,2	61,6	79,7	59,5	75,1	58,2	623	785	1650	930	2602	886	1169		
Москва и МО	79,9	61,7	79,0	62,6	79,3	63,8	73,2	58,6	1552	1904	4186	2654	6077	3112	3606		
Респ. Карелия	79,3	65,6	73,5	60,7	73,1	65,2	67,5	60,9	10	25	7	20	6	18	9		
Ивановская обл.	78,4	56,5	75,8	56,5	73,8	56,5	69,6	49,7	2	44	120	60	266	60	28		
Архангельская обл.	77,5	51,2	71,7	57,3	74,0	55,5	69,0	54,6	10	16	13	21	20	60	12		
Омская обл.	77,3	56,4	67,7	55,6	62,3	57,2	67,4	54,6	11	70	316	89	488	96	180		
Пензенская обл.	77,2	58,7	75,8	56,9	73,7	59,5	67,9	55,7	15	69	52	74	98	94	90		
Респ. Мордовия	76,8	57,8	73,6	55,6	68,8	59,4	70,6	70,6	10	10	15	27	25	49			
Свердловская обл.	76,4	56,9	74,6	59,2	74,3	57,2	70,9	55,4	126	196	528	223	1180	325	407		
Томская обл.	76,3	61,2	71,6	58,5	74,3	58,8	69,1	56,7	83	122	118	115	322	114	298		
Курская обл.	75,5	57,1	71,7	56,1	69,8	60,4	66,9	55,8	10	36	55	61	63	64	44		
Чувашская Респ.	75,3	56,1	75,3	56,0	74,8	56,0	69,6	57,0	16	34	60	35	40	15	30		
Калининградская обл.	75,3	54,8	74,4	54,9	72,0	56,7	61,6	52,2	27	27	107	40	171	22	64		
Новосибирская обл.	74,8	57,7	74,1	56,4	72,6	59,6	65,8	53,1	69	188	789	192	1046	275	578		
Смоленская обл.	74,5	64,5		50,3	68,2	56,9	65,1	55,7	11	2	8	30	112	20	67		
Костромская обл.	74,3	55,3	61,0	53,4	71,8	55,1	65,0	52,2	10	22	54	23	34	41	62		
Респ. Саха (Якутия)	74,1	63,0	64,8	52,3	69,4	49,7	62,6	62,6	27	45	9	40	46	53			
Респ. Адыгея	74,0	53,4	63,4	48,6	68,3	53,5	64,0	52,4	14	49	17	59	31	18	33		

Регион	Ср. балл ЕГЭ										Зачислено, чел.					
	2016		2015		2013		2011		2016		2015		2013		2011	
	бюд-жет	плат-ные места	бюд-жет	плат-ные места	бюд-жет	плат-ные места	бюд-жет	плат-ные места	бюд-жет	плат-ные места	бюд-жет	плат-ные места	бюд-жет	плат-ные места	бюд-жет	плат-ные места
Пермский край	73,8	61,8	74,1	62,2	78,0	57,9	76,1	60,7	91	129	112	99	117	224	120	63
Самарская обл.	73,6	57,9	76,1	58,2	75,0	59,0	69,0	57,4	81	367	129	318	151	781	211	250
Тульская обл.	73,6	55,2	72,9	56,9	69,3	53,9	64,1	54,2	12	71	43	91	40	209	26	116
Краснодарский край	73,4	62,5	72,1	61,5	68,7	57,9	66,2	55,8	44	174	70	219	141	515	121	470
Оренбургская обл.	73,3	58,4	69,1	54,2	69,9	58,7	70,0	55,8	30	21	99	69	153	111	126	43
Удмуртская Респ.	73,1	55,6	73,7	59,1	71,2	56,8	66,9	56,2	20	85	69	31	87	107	65	15
Челябинская обл.	72,6	56,0	76,1	57,1	76,8	58,7	73,3	55,8	37	122	51	75	140	229	184	367
Астраханская обл.	72,6	55,3	69,6	52,0	66,9	56,6	64,3	46,0	5	15	17	51	28	35	13	12
Нижегородская обл.	72,6	57,9	69,8	55,2	72,2	57,7	70,2	54,9	167	209	208	289	221	569	271	444
Воронежская обл.	72,4	57,5	69,4	56,5	71,1	60,2	73,1	59,6	21	194	78	241	107	430	76	495
Тамбовская обл.	72,2	49,4	71,5	55,0	71,3	56,3	63,8	53,5	10	46	32	35	55	106	63	27
Кабардино-Балкарская Респ.	71,7	56,0	64,5	49,1	75,4	62,7	75,3	59,6	25	15	35	16	30	13	21	11
Красноярский край	71,3	54,5	69,8	53,6	71,5	58,1	67,7	52,4	153	464	231	446	224	776	248	213
Белгородская обл.	71,0	56,9	71,7	54,4	74,1	59,6	66,6	52,3	14	31	48	69	62	366	104	165
Ставропольский край	71,0	55,7	69,5	56,4	74,2	59,5	67,1	54,9	38	82	96	67	126	241	121	170
Орловская обл.	70,9	53,2	70,8	53,6	71,5	60,0	65,8	56,4	74	46	46	45	111	158	181	161
Приморский край	70,5	54,1	67,1	51,9	65,0	50,7	60,6	46,8	116	149	212	140	257	244	218	150
Рязанская обл.	70,5	52,2	66,7	54,1	69,6	56,3	66,6	51,9	8	53	39	85	52	179	43	125
Кемеровская обл.	70,4	55,1	70,3	53,5	69,3	56,1	66,4	51,8	68	130	46	121	116	330	132	97

Амурская обл.	70,2	53,6	64,6	48,9	57,6	47,3	58,5	46,7	15	22	47	34	47	67	35	151
Респ. Татарстан	70,1	59,2	74,6	57,5	75,8	61,1	68,6	57,0	76	420	189	522	179	870	244	566
Тверская обл.	69,8	55,0	73,7	56,2	67,8	56,5	67,9	53,0	4	49	56	88	91	182	86	146
Вологодская обл.	69,6	52,2	67,6	56,7	67,1	53,7	68,4	53,1	35	17	40	27	50	67	60	64
Волгоградская обл.	69,4	53,5	70,1	54,1	67,1	54,3	62,9	51,2	31	73	50	123	115	353	140	229
Ростовская обл.	68,9	57,7	70,3	55,2	71,7	57,2	68,3	55,4	87	150	207	357	346	883	310	357
Респ. Башкортостан	68,8	57,8	68,4	58,9	71,5	59,6	67,5	59,1	20	113	41	95	78	363	66	272
Саратовская обл.	68,5	56,3	69,6	55,6	70,6	56,1	64,7	51,8	100	164	174	141	209	379	210	304
Респ. Коми	68,5	54,1	68,3	54,8	67,8	53,2	65,0	52,2	40	53	50	41	44	134	66	47
Хабаровский край	68,1	55,5	65,6	54,6	66,4	54,6	62,7	51,6	111	121	171	134	174	330	212	440
Кировская обл.	68,0	59,4	69,8	54,4	68,9	54,2	66,1	55,1	36	32	50	76	69	87	62	91
Новгородская обл.	67,9	54,9	69,5	54,1	69,4	57,8	66,3		43	22	49	31	100	59	77	
Иркутская обл.	67,9	55,0	62,3	53,8	67,3	53,9	61,8	51,7	127	267	234	296	247	600	208	313
Ханты-Мансийский АО	67,8	51,0	68,7	55,7	68,7	55,1	66,4	54,3	54	78	46	87	80	122	95	80
Респ. Марий Эл	67,4	58,8	71,8	58,6	71,6	59,7	67,3	53,4	20	7	16	13	10	44	25	30
Алтайский край	67,1	49,9	71,6	54,6	69,6	57,7	64,1	55,9	26	48	75	106	74	158	75	57
Респ. Бурятия	66,9	52,5	67,8	49,6	69,2	54,1	60,4	48,8	6	14	43	33	56	125	17	64
Липецкая обл.	65,5	52,4	61,0	54,6	68,7	56,1	71,9	60,0	11	25	20	25	51	68	15	21
Тюменская обл.	65,5	55,4	68,7	57,7	65,8	59,8	63,4	56,2	29	98	74	184	76	349	100	328
Ленинградская обл.	65,1	57,3	66,1		64,3	49,8	61,4		30	14	33		31	9	32	
Респ. Калмыкия	63,6	55,4	65,8	60,7	72,8	58,6	62,9		51	2	41	1	30	11	2	
Забайкальский край	63,6	48,4	58,8	50,4	63,9	51,1	59,5	49,2	30	23	63	8	57	204	30	108
Респ. Сев. Осетия — Алания	63,3	53,9	59,6	53,5	71,8	60,2	63,3	55,4	45	36	115	20	114	35	114	54
Ульяновская обл.	63,3	56,2	64,3	57,1	69,0	57,3	65,6	56,1	25	61	38	76	40	162	43	90

Регион	Ср. балл ЕГЭ						Зачислено, чел.									
	2016		2015		2013		2011		2016		2015		2013		2011	
	бюд-жет	плат-ные места	бюд-жет	плат-ные места	бюд-жет	плат-ные места	бюд-жет	плат-ные места	бюд-жет	плат-ные места	бюд-жет	плат-ные места	бюд-жет	плат-ные места	бюд-жет	плат-ные места
Псковская обл.	62,8	55,3	66,8	55,7	65,6	54,4	58,2	62,4	17	26	38	20	45	40	9	5
Респ. Хакасия	61,5	49,2	65,2	58,7	69,8	58,3	59,7	46,9	5	7	10	3	20	58	25	2
Еврейская АО	61,2	47,9	50,9		56,9	50,6	55,4	45,0	10	4	8		15	9	13	8
Респ. Дагестан	60,4	48,9	55,2	46,0	63,4	55,3	60,3	59,3	82	49	153	26	229	25	165	45
Магаданская обл.	56,9	44,7	62,9		57,3	41,8	53,7		8	1	10		10	3	10	
Брянская обл.	56,6	54,5	64,4	56,2	65,3	61,5	64,4	57,2	17	48	37	85	65	168	54	121
Владимирская обл.	55,4	50,9	64,5	54,1	68,6	53,9	62,8	51,9	33	18	70	46	81	115	45	38
Чеченская Респ.	53,8	44,2	45,8	43,0	56,0	51,6	56,7		50	5	79	3	79	23	60	
Калужская обл.			68,1	58,0	69,0	58,4	62,7	54,4			10	5	85	62	4	10
Камчатский край		51,8		49,4	58,8	49,0	58,3	50,0		11		2	20	45	8	13
Карачаево-Черкесская Респ.					66,6								10			
Курганская обл.		50,6		53,8	62,2	53,9	65,0	48,3		13		12	20	18	28	54
Мурманская обл.				53,9	77,3	55,5	60,0	54,5				5	9	7	10	13
Респ. Алтай				52,4			68,7					6			18	
Респ. Ингушетия			56,1		76,7		66,7				12		21		21	
Респ. Тыва			68,1	51,0	59,0	57,2	50,9				9	8	20	22	8	
Сахалинская обл.			54,1		56,5	45,4	56,3	43,6			15		15	13	10	8
Ямало-Ненецкий АО						56,0								16		
<i>В среднем/</i>	<i>74,4</i>	<i>59,0</i>	<i>72,3</i>	<i>58,8</i>	<i>73,4</i>	<i>59,6</i>	<i>69,3</i>	<i>56,1</i>	<i>4993</i>	<i>11 957</i>	<i>7786</i>	<i>13 929</i>	<i>9796</i>	<i>22 267</i>	<i>11 280</i>	<i>14 065</i>
<i>всего по России</i>																

Регион	Ср. балл ЕГЭ						Зачислено, чел.									
	2016		2015		2013		2011		2016		2015		2013		2011	
	бюд-жет	плат-ные места	бюд-жет	плат-ные места	бюд-жет	плат-ные места	бюд-жет	плат-ные места	бюд-жет	плат-ные места	бюд-жет	плат-ные места	бюд-жет	плат-ные места	бюд-жет	плат-ные места
Металлургия																
Санкт-Петербург	70,4	57,4	69,7	48,7	62,8	57,1	48,6	41,7	73	2	73	2	89	6	50	2
Свердловская обл.	60,1		57,1		58,2	46,3	48,9	36,3	75		165		348	1	302	13
Самарская обл.	57,7		54,0		58,4		56,6	40,0	109		75		40		50	3
Москва и МО	57,5	50,4	56,1	59,3	62,1	56,2	58,3		83	9	108	8	150	40	235	
Иркутская обл.	56,2	45,2	50,2	38,7	54,3		52,7		19	2	25	1	26		16	
Хабаровский край	56,2	64,0			48,6		43,8		7	1			25		28	
Вологодская обл.	55,4		50,2		51,7		47,3	48,7	15		22		15		25	2
Кемеровская обл.	55,3	45,0	53,4		50,4		48,9		120	1	121		120		75	
Пермский край	54,6	46,3	51,4				49,7		24	1	24				40	
Воронежская обл.	54,5		45,3		55,8		53,8		15		15		12		18	
Липецкая обл.	53,9	36,0	47,8		53,7		56,3		52	1	70		72		114	
Красноярский край	53,6	45,1	51,6	42,9	54,3	55,7	51,4		140	8	142	3	159	2	116	
Нижегородская обл.	53,2		51,3		55,2	48,2	48,9		28		38		36	13	35	
Саратовская обл.	52,5		54,4		51,1		54,2	40,0	15		15		10		10	1
Кировская обл.	51,9		51,3	48,3					9		14	3				
Челябинская обл.	51,3		49,4	44,7	51,8	38,0	53,6	41,9	93		106	1	191	1	224	3
Волгоградская обл.	49,0	40,3	47,0	36,7	46,9	40,7	45,1		50	1	60	1	75	2	60	
Респ. Сев. Осетия — Алания	46,6		42,9		54,6		54,9	43,2	26		31		50		50	2
Респ. Бурятия	45,1		43,1		45,6		59,7		19		24		25		1	

Регион	Ср. балл ЕГЭ						Зачислено, чел.									
	2016		2015		2013		2011		2016		2015		2013		2011	
	бюд-жет	плат-ные места	бюд-жет	плат-ные места	бюд-жет	плат-ные места	бюд-жет	плат-ные места	бюд-жет	плат-ные места	бюд-жет	плат-ные места	бюд-жет	плат-ные места	бюд-жет	плат-ные места
Ростовская обл.	44,4		45,0		48,4	45,3	43,7		43		42		44	1	20	
Ярославская обл.	42,6		47,4		54,3	46,7		12		10		10		7		
Белгородская обл.					59,7								12			
Оренбургская обл.					63,7	48,2							12	3		
Удмуртская Респ.					50,3	39,4							10		5	
<i>В среднем/</i>	55,0	47,4	52,8	50,8	55,5	53,6	53,1	40,3	1295	62	1463	29	1563	66	1360	18
<i>всего по России</i>																

Регион	Ср. балл ЕГЭ										Зачислено, чел.					
	2016		2015		2013		2011		2016		2015		2013		2011	
	бюд-жет	плат-ные места	бюд-жет	плат-ные места	бюд-жет	плат-ные места	бюд-жет	плат-ные места	бюд-жет	плат-ные места	бюд-жет	плат-ные места	бюд-жет	плат-ные места	бюд-жет	плат-ные места
Морская техника																
Респ. Татарстан	62,3				61,1		58,1		11				13		15	
Краснодарский край	60,4		60,8		58,7				106		96		110			
Санкт-Петербург	59,3	48,0	58,5	43,3	55,1	47,9	55,0	59,9	528	25	548	12	536	10	412	19
Мурманская обл.	59,0		51,8		56,5		53,9		80		35		54		51	
Астраханская обл.	58,2		50,1		56,3		56,2		58		34		50		45	
Камчатский край	54,6		57,5		50,2		49,3		33		21		27		52	
Калининградская обл.	54,5	42,2	54,7	51,4	58,0	44,1	53,3		153	6	135	9	142	10	108	
Хабаровский край	52,4		48,9		52,2	46,7	48,5		19		13		25	2	35	
Нижегородская обл.	52,3	44,3	52,2		55,3	43,0	49,2		278	8	169		302	17	327	
Приморский край	51,8	40,5	49,6	50,7	49,7	40,6	47,9		341	38	313	1	311	17	213	
Москва и МО	50,5	39,1	48,4		53,9		62,4		69	5	55		71		55	
Новосибирская обл.	49,7	52,3	50,0		48,8	39,0	51,1		155	1	124		96	1	73	
<i>В среднем/</i>	<i>55,2</i>	<i>43,1</i>	<i>54,3</i>	<i>47,0</i>	<i>54,2</i>	<i>43,4</i>	<i>52,2</i>	<i>59,9</i>	<i>1859</i>	<i>80</i>	<i>1747</i>	<i>25</i>	<i>1737</i>	<i>61</i>	<i>1489</i>	<i>19</i>
<i>всего по России</i>																

Регион	Ср. балл ЕГЭ						Зачислено, чел.									
	2016		2015		2013		2011		2016		2015		2013		2011	
	бюд-жет	плат-ные места	бюд-жет	плат-ные места	бюд-жет	плат-ные места	бюд-жет	плат-ные места	бюд-жет	плат-ные места	бюд-жет	плат-ные места	бюд-жет	плат-ные места	бюд-жет	плат-ные места
Нефтегазовое дело																
Санкт-Петербург	82,5	62,9	81,4	64,3	82,0	64,1	79,1	60,0	222	67	222	50	250	78	149	32
Томская обл.	81,5	64,8	80,8	62,3	88,0	58,6	81,3	56,4	80	58	90	49	75	89	45	111
Респ. Башкортостан	78,2	56,9	79,4	58,5	79,7	61,0	82,3	60,5	199	252	215	208	276	206	225	281
Красноярский край	76,8	58,6	76,1	50,3	78,5	59,6	71,5	40	40	40	34	25	75	9	70	
Краснодарский край	76,1	58,5	73,5	59,1	75,1	56,3	69,9	45	40	40	48	30	36	83	51	
Самарская обл.	74,6	57,9	79,6	55,3	73,8	53,1	59	62	59	62	69	97	67	123		
Москва и МО	74,1	60,3	78,3	57,4	82,6	65,2	77,4	65,1	290	119	315	107	282	125	382	53
Омская обл.	73,2	46,7	79,1	53,7	81,4	46,8	75,2	46,3	33	30	25	51	25	27	25	26
Удмуртская Респ.	73,0	52,8	73,6	50,9	67,6	52,2	68,1	52,0	30	33	30	21	25	8	20	11
Тюменская обл.	72,9	55,1	74,0	52,3	72,0	56,6	66,3	52,7	110	61	111	98	147	125	151	91
Ханты-Мансийский АО	71,9	48,2	62,8						42	19	50					
Ростовская обл.	71,9		69,0		70,0	48,4	68,4		18		21		20	11	17	
Пермский край	70,4	50,9	72,2	52,6			73,8		45	14	67	8			66	
Архангельская обл.	68,6	40,3	69,0	56,2	70,9	53,2	65,6		76	1	68	2	51	3	60	
Респ. Татарстан	68,3	49,3	66,0	57,0	67,9	57,7	68,6		137	26	113	96	130	49	100	
Иркутская обл.	67,8	45,6	65,6	43,5	67,5	48,4	59,5		60	41	60	20	49	27	32	
Астраханская обл.	67,5	48,3	68,8	50,6	75,2		74,2		20	13	20	28	15		15	
Хабаровский край	66,8	50,9	67,4	54,4	73,8	52,9	62,8	49,9	20	28	20	33	25	27	9	26
Воронежская обл.	66,2	45,6	65,2	44,3	61,9	56,0	72,3	51,9	58	37	56	7	49	11	25	35

Приморский край	65,6	47,7	72,3	49,9	66,7	51,7	64,0	51,8	39	30	38	41	49	22	27	12
Сахалинская обл.	63,9	45,8	63,3	49,1	63,7	45,8	47,0	44,3	20	8	30	18	25	21	21	1
Ставропольский край	63,1	49,6	63,6	46,3	67,3	51,2	65,9	46,1	79	19	59	21	60	10	72	10
Респ. Коми	62,2	47,3	66,4	47,8	66,1	53,5	62,5	48,1	150	6	148	4	140	40	117	25
Мурманская обл.	62,1		65,2	57,7		45,5	76,1	58,7	15		13	1		2	10	3
Респ. Саха (Якутия)	60,3		68,3	53,0	56,6	44,0	59,5		17		15	3	35	20	20	
Респ. Адыгея	58,6	43,7	56,2		62,0	42,7	57,3		20	3	12		13	1	20	
Респ. Дагестан	49,2	49,0	49,0	58,0	64,8	48,8	64,5	55,1	44	4	50	1	50	13	45	11
Чеченская Респ.	42,7		40,7		55,4		50,8		50		60		63		33	
Нижегородская обл.		44,1		51,9	70,1	48,4				10		6	14	10		
Саратовская обл.		51,3		48,6	72,2	50,4				33		21	14	24		
Ульяновская обл.		47,7		50,3	67,8					13		12	12			
<i>В среднем/ всего по России</i>	71,2	55,3	72,2	55,4	74,7	57,3	71,9	56,9	2045	1196	2095	1116	1994	1130	1836	761

Регион	Ср. балл ЕГЭ						Зачислено, чел.									
	2016		2015		2013		2011		2016		2015		2013		2011	
	бюд-жет	плат-ные места	бюд-жет	плат-ные места	бюд-жет	плат-ные места	бюд-жет	плат-ные места	бюд-жет	плат-ные места	бюд-жет	плат-ные места	бюд-жет	плат-ные места	бюд-жет	плат-ные места
Охрана памятников																
Санкт-Петербург	85,0	69,5	86,4	63,5	81,2	69,4	80,3	66,2	27	6	22	6	26	12	25	7
Москва и МО	82,4	59,8	80,2	70,3	88,5		70,7	70,3	8	2	5	3	3		9	1
Вологодская обл.	81,1		69,7		75,4	61,3	77,3		5		5		7	6	10	
Респ. Татарстан	73,8	52,7	73,3	52,1	76,7	59,1	69,9	64,8	12	1	16	3	6	3	10	3
Томская обл.	71,4	65,2	67,0		65,4		67,4	53,3	15	2	7		15		8	1
Ульяновская обл.	71,2		67,7	60,7	64,8	55,3			8		5	1	13	1		
Респ. Марий Эл	65,3		69,2		66,4	60,7	62,6		6		8		9	1	15	
Иркутская обл.	63,7	55,0			63,9	61,0	59,4		8	1			7	1	10	
Тюменская обл.	56,6		65,2		65,8		61,9		6		7		9		10	
Ханты-Мансийский АО	56,5	46,3	56,0		56,1		55,0		15	1	15		14		17	
Чеченская Респ.	38,9		39,3		56,3		48,3		18		5		4		22	
Алтайский край			67,1		77,1	60,0	71,3	48,2			5		4	2	6	3
Владимирская обл.			63,1	68,9	69,9	58,7	64,8	49,7			9	4	13	5	25	1
Красноярский край				51,6	72,8	63,4	71,5	56,2				4	3	6	3	9
Новосибирская обл.							58,3								4	
Омская обл.				52,3	61,9	47,7	70,3					1	3	1	5	
Орловская обл.			62,8		70,8						4		4			
Пермский край					64,8								4			
Псковская обл.			68,6	58,8	65,4		71,7				3	2	4		1	

Регион	Ср. балл ЕГЭ						Зачислено, чел.									
	2016		2015		2013		2011		2016		2015		2013		2011	
	бюд-жет	плат-ные места	бюд-жет	плат-ные места	бюд-жет	плат-ные места	бюд-жет	плат-ные места	бюд-жет	плат-ные места	бюд-жет	плат-ные места	бюд-жет	плат-ные места	бюд-жет	плат-ные места
Педагогическое образование																
Нижегородская обл.	76,0	63,5	75,2	61,5	67,9	65,6	62,5	58,2	235	296	271	201	510	58	498	39
Калужская обл.	74,8	65,8	65,5	56,1	68,2	60,9	59,9	55,0	148	152	200	16	166	70	72	26
Тюменская обл.	74,6	60,5	66,9	60,5	60,4	56,4	53,1	54,9	108	203	127	73	546	84	238	25
Брянская обл.	73,6	62,5	70,2	61,3	68,9	63,9	64,4	53,6	147	80	166	64	253	28	241	19
Санкт-Петербург	73,5	63,9	70,9	60,6	69,9	60,2	65,1	58,6	891	723	929	618	870	277	859	37
Самарская обл.	72,5	57,4	70,1	60,3	69,4	54,9	65,0	51,6	384	246	407	135	525	143	461	36
Курская обл.	72,0	63,1	75,1	62,7	71,2	63,7	65,9	58,4	100	100	81	64	123	55	93	7
Москва и МО	71,8	62,7	70,1	60,8	70,0	63,3	63,6	55,4	2353	1211	2602	1291	2498	1229	2299	435
Воронежская обл.	71,6	60,9	65,9	57,0	65,3	56,1	58,3		346	256	437	163	383	80	470	
Орловская обл.	71,3	58,9	68,6	56,6	70,2		62,0	57,5	215	156	99	43	132		110	20
Рязанская обл.	70,9	61,7	70,5	58,9	68,6	63,1	66,2	55,4	202	221	174	151	126	124	155	26
Респ. Марий Эл	70,8	67,7	69,7		67,6	64,9	59,4		169	11	211		254	21	255	
Респ. Татарстан	70,8	63,2	73,2	60,9	70,5	64,4	60,7	46,3	357	305	314	286	795	333	950	11
Свердловская обл.	70,8	62,2	69,1	62,1	68,8	58,4	62,5	50,7	609	329	524	179	524	77	587	113
Белгородская обл.	70,7	58,1	66,7	57,2	72,9	59,9	66,6	54,7	129	179	157	165	243	271	210	124
Смоленская обл.	70,5	68,0	70,2	64,0	69,7	62,4	61,2	53,9	215	43	162	29	238	27	225	9
Краснодарский край	70,5	64,3	67,7	61,6	64,5	56,4	58,7	50,9	455	209	555	117	603	121	539	107
Ростовская обл.	70,3	66,3	68,1	63,3	67,1	57,9	57,5		231	51	251	32	609	64	242	
Чувашская Респ.	70,1	59,7	68,6	58,8	66,8		64,1	50,9	319	57	254	77	401		329	2

Волгоградская обл.	69,9	60,9	69,3	63,5	68,0	61,5	58,9	52,7	446	138	416	88	489	119	423	34
Пермский край	69,9	61,2	69,7	59,4	64,1	55,6	63,2	55,7	257	117	401	81	500	42	449	76
Вологодская обл.	69,8	62,6	69,1	65,3	66,8	58,2	61,3	52,1	186	88	242	28	326	27	281	46
Удмуртская Респ.	69,6	58,9	66,4	55,2	60,3	46,4	60,6	53,0	314	41	280	14	178	19	114	12
Псковская обл.	69,4	60,8	68,4	56,5	67,9	59,2	63,7		138	61	131	32	199	25	21	
Респ. Карелия	69,4	61,0	66,7	60,4	63,5	55,0	60,6		255	46	334	49	352	29	397	
Оренбургская обл.	69,3	57,4	65,7	53,8	65,4	54,5	64,8		369	118	387	64	548	13	247	
Астраханская обл.	69,2	60,6	68,1	56,0	68,5	56,9	65,8	30,7	169	76	132	52	146	33	145	1
Кировская обл.	68,9	63,7	72,7	60,1	66,9		61,7	53,7	126	36	200	63	215		210	28
Ульяновская обл.	68,9	53,6	67,0	61,2	66,4		68,1		391	107	399	72	558		117	
Тульская обл.	68,8	60,1	66,3	57,8	70,1	59,7	63,2	52,7	301	172	338	63	300	218	275	44
Новосибирская обл.	68,8	59,5	68,3	56,7	66,0	56,1	57,3	45,9	423	349	391	257	649	204	564	47
Ярославская обл.	68,8	64,6	70,5	62,2	68,7	61,3	62,2	50,3	324	146	308	99	429	91	304	43
Челябинская обл.	68,3	59,1	68,0	57,3	66,5	58,2	58,9	51,0	514	284	535	219	558	170	582	167
Томская обл.	68,3	62,8	68,1	59,7	64,9	62,0	64,2	55,2	277	55	209	3	244	11	45	2
Саратовская обл.	68,1	58,0	64,5	57,1	67,6	58,4	45,8	39,9	288	132	315	95	304	101	237	60
Костромская обл.	67,9	57,8	64,9	54,7			62,4	50,7	92	34	99	6			164	16
Красноярский край	67,8	59,9	67,4	62,1	67,8	60,5	56,3	49,6	339	346	314	146	574	258	474	79
Калининградская обл.	67,4	61,3	68,7		68,2	59,8			35	2	30		15	11		
Владимирская обл.	67,3	59,7	67,1	56,7	66,1	59,6	60,1		271	108	303	47	443	45	409	
Пензенская обл.	67,1	60,3	70,8	61,3	70,1		60,8	48,0	254	149	263	101	259		364	8
Респ. Башкортостан	67,0	62,4	66,1	60,4	64,1	58,3	62,0	52,9	304	129	302	96	1125	94	1038	179
Респ. Коми	66,5	58,0	64,8	66,8	60,6	50,4	56,7		143	72	235	46	240	33	108	
Архангельская обл.	66,5	57,5	64,5	55,3	67,9	54,3	60,5	50,2	155	19	175	25	113	25	126	15

Регион	Ср. балл ЕГЭ						Зачислено, чел.									
	2016		2015		2013		2011		2016		2015		2013		2011	
	бюд-жет	плат-ные места	бюд-жет	плат-ные места	бюд-жет	плат-ные места	бюд-жет	плат-ные места	бюд-жет	плат-ные места	бюд-жет	плат-ные места	бюд-жет	плат-ные места	бюд-жет	плат-ные места
Мурманская обл.	66,1	61,1	62,8	55,7	68,4	61,2	63,7	106	54	105	25	60	27	40		
Курганская обл.	66,0	59,2	65,7	52,9	56,9	41,7	50,7	280	46	189	20	295	2	235	2	
Ставропольский край	65,8	56,2	62,7	56,9	62,3	61,4	58,8	335	22	281	19	461	17	292	22	
Омская обл.	65,6	56,3	61,5	53,4	63,3	52,8	61,9	371	135	377	129	508	127	394		
Новгородская обл.	65,1	57,3	62,9	53,8	62,3	54,1	62,2	121	30	135	31	130	18	112		
Алтайский край	64,6	55,2	60,7	54,2	63,6	48,9	58,2	578	285	416	122	679	10	619	81	
Респ. Мордовия	63,9	56,1	64,1	52,9	63,5	53,0	62,8	373	29	390	31	501	24	52	18	
Респ. Бурятия	63,4	52,9	61,0	52,5	67,4	57,4	56,0	21	19	26	42	18	9	82		
Кабардино-Балкарская Респ.	63,3	54,2	56,3	50,3	67,3	55,2	56,8	56	14	56	1	40	2	85		
Респ. Саха (Якутия)	63,0	56,8	60,0	55,4	58,5	50,6	55,7	193	84	183	110	291	104	300		
Иркутская обл.	62,8	53,9	57,5	51,4	58,8	55,5	59,1	400	59	478	9	533	17	74	3	
Респ. Алтай	62,7	51,7	58,3	51,8	60,6	60,6	66,0	101	4	100	6	132		95		
Амурская обл.	62,7	50,9	61,3		56,1	50,5	54,5	242	5	235		301	4	273	22	
Тверская обл.	62,4	63,2	69,4	56,9	65,5	53,6	63,0	27	22	41	19	43	19	30	6	
Хабаровский край	62,2	53,6	60,3	53,0	59,9	50,5	56,6	238	87	249	76	242	74	225	29	
Сахалинская обл.	62,0	52,7	56,6	54,3	58,1	45,8	52,0	85	29	83	20	109	53	73	11	
Липецкая обл.	62,0	60,3	60,8	57,0	61,2	53,3	60,1	448	121	479	4	533	29	578	6	
Респ. Адыгея	61,8	53,8	55,6	48,9	56,7	48,9	40,2	90	12	62	6	70	4	9	1	
Ханты-Мансийский АО	61,6	51,0	60,2	56,4	62,7	47,6	55,0	332	39	335	16	347	57	256	3	
Респ. Ингушетия	60,8		55,5		63,0		52,7	75		77		56		21		

Забайкальский край	59,6	50,7	54,5	48,7	55,2	43,0	58,1	47,6	220	79	209	15	324	29	284	55
Магаданская обл.	59,3	45,3	55,8		53,1	44,6	49,1		81	7	75		92	6	60	
Респ. Тыва	59,0	47,3	58,9	48,4	59,9	58,8	57,3		215	30	246	22	190	27	220	
Респ. Калмыкия	59,0	52,9	54,4	52,5	61,0	53,8	59,3		90	2	69	2	82	6	20	
Тамбовская обл.	58,5	56,8	58,3	49,1	58,7	53,7	58,4	50,2	160	49	162	8	183	27	169	3
Кемеровская обл.	56,9	55,0	60,2	55,8	61,5	49,0	54,6	47,3	31	43	205	20	434	39	453	19
Чеченская Респ.	56,8	58,7	55,1		54,4				555	13	551		515			
Респ. Хакасия	56,4	46,9	57,2	49,8	60,5	52,9	57,2	46,9	169	18	154	13	180	50	159	35
Карачаево-Черкесская Респ.	55,3	37,2	47,9		54,2		48,9		160	4	112		174		167	
Респ. Сев. Осетия — Алания	55,3	49,3	49,6		60,7	60,8	51,9		209	4	173		170	2	102	
Еврейская АО	54,8		56,5		52,5	48,3		38,5	31		47		30	4		3
Респ. Дагестан	51,7	43,7	53,0	45,3	60,2	59,3	56,6	58,6	600	5	380	3	700	1	587	7
Ивановская обл.					63,8	47,8	58,4	45,7					111	14	108	11
Камчатский край					64,0	51,7	58,1	46,3					55	33	70	23
Ленинградская обл.					71,4	53,8							20	10		
Приморский край					61,1	50,3	51,9						183	56	294	
<i>В среднем/ всего по России</i>	67,2	60,6	65,7	59,3	65,2	59,3	60,0	52,0	21 213	9009	21 742	6305	25 824	5244	24 400	2494

Регион	Ср. балл ЕГЭ						Зачислено, чел.									
	2016		2015		2013		2011		2016		2015		2013		2011	
	бюд-жет	плат-ные места	бюд-жет	плат-ные места	бюд-жет	плат-ные места	бюд-жет	плат-ные места	бюд-жет	плат-ные места	бюд-жет	плат-ные места	бюд-жет	плат-ные места	бюд-жет	плат-ные места
Пищевые технологии																
Санкт-Петербург	71,2	58,7	71,0	52,5	73,0	55,3	60,6	86	8	103	15	132	35	70		
Новосибирская обл.	65,0	51,5	66,5	54,3	65,5	58,0	66,3	67	21	65	11	81	12	69	3	
Мурманская обл.	64,6		55,9		57,9		55,1	15		11		36		47		
Курская обл.	64,1	47,3	56,0		59,4		61,0	15	1	9		13		12	3	
Краснодарский край	63,6	51,3	64,5	56,7	66,7	54,6	63,8	115	3	132	4	195	23	245	31	
Рязанская обл.	63,2	40,0	54,4		54,9	41,3	50,1	15	1	15		17	2	20		
Респ. Дагестан	63,2		66,8		59,6		55,3	61		60		34		52		
Брянская обл.	62,2		53,2		61,3	43,3	55,0	40		47		46	1	9		
Свердловская обл.	62,1	49,8	69,9	43,7	72,0	53,7	57,5	28	21	25	5	22	32	25	7	
Кемеровская обл.	62,0	76,0	64,1	50,7	62,7	48,4	53,3	258	14	258	2	170	7	160		
Белгородская обл.	60,8	41,3	55,8		58,5	52,9	58,8	30	2	51		50	5	46	13	
Ивановская обл.	60,3		59,8		64,6		69,1	22		38		50		25	11	
Москва и МО	59,8	57,0	71,9	56,1	69,5	57,3	59,8	444	21	175	133	578	125	594	25	
Респ. Татарстан	59,6	43,3	57,7	43,0	62,9	51,0	62,3	152	1	149	1	175	6	111	14	
Пензенская обл.	59,5		60,7		61,1	68,3	60,2	43		76		40	1	50		
Иркутская обл.	59,3	43,9	52,4	38,5	63,6	48,2	49,7	34	12	30	2	25	10	31		
Вологодская обл.	59,2		63,5		57,1		52,2	20		38		32		30		
Костромская обл.	58,5		58,7	63,3				13		14	1					
Ставропольский край	58,3	46,8	55,3	42,7	58,4	48,6	52,2	45	4	62	6	72	7	114	3	

Орловская обл.	58,2	54,7	48,1	60,6	54,1	36,7	99	46	6	120	130	1
Воронежская обл.	58,2	57,6	43,9	64,3	54,2	47,1	235	226	4	277	90	23
Камчатский край	58,1	54,0		50,1	51,2	46,0	25	6		17	29	12
Самарская обл.	58,0	58,0		59,9	56,9		79	65		68	2	44
Оренбургская обл.	57,9	54,2		52,1	50,9		42	31		54	85	
Челябинская обл.	57,9	62,9	52,7	62,2	60,4	49,4	76	60	2	95	5	68
Приморский край	56,5	50,5	33,0	54,3	46,9	47,2	50	110	1	95	4	99
Калининградская обл.	56,2	56,1	52,0	60,1	52,8		38	51	1	50	47	
Респ. Марий Эл	55,8	55,9		53,3	50,5		30	40		33	30	
Удмуртская Респ.	55,7	54,2		51,2	57,2		25	14		25	24	
Респ. Башкортостан	55,4	59,7	43,8	62,9	63,1	54,7	110	158		135	10	125
Тюменская обл.	54,9	52,2	42,3	50,7	55,0	48,8	43	39	1	50	5	42
Волгоградская обл.	54,8	58,9	49,4	63,8	56,4	47,5	69	50	12	106	15	65
Красноярский край	54,7	54,8	45,7	58,2	54,0	43,5	69	72	2	60	12	44
Респ. Саха (Якутия)	54,6				45,3		10					4
Астраханская обл.	54,5	47,8		56,4	54,0		20	30		35	60	
Хабаровский край	54,3	48,0	61,7	56,1	55,4	39,0	11	12	1	15	5	13
Алтайский край	52,4	50,1	48,0	54,5	54,9		141	153	1	161	1	125
Тверская обл.	52,0			52,1	50,1		1			13	25	
Пермский край	50,3			47,6	41,1		13			25	5	
Ростовская обл.	49,8	51,1	46,3	52,6	53,2		26	87	1	138	4	22
Саратовская обл.	49,0	48,0		53,1	52,3	51,7	110	140		89	3	99
Респ. Сев. Осетия — Алания	48,9	48,5		64,4	61,8	52,1	90	79		81	2	87
Респ. Бурятия	47,9	49,5		43,1	49,3		76	86		93	72	

Регион	Ср. балл ЕГЭ						Зачислено, чел.									
	2016		2015		2013		2011		2016		2015		2013		2011	
	бюд-жет	плат-ные места	бюд-жет	плат-ные места	бюд-жет	плат-ные места	бюд-жет	плат-ные места	бюд-жет	плат-ные места	бюд-жет	плат-ные места	бюд-жет	плат-ные места	бюд-жет	плат-ные места
Омская обл.	47,5		46,8		51,5		55,0	52,0	50		50		60		50	2
Кабардино-Балкарская Респ.	47,3		44,0		56,4		54,8		50		76		93		97	
Тамбовская обл.	46,8		49,5	48,1	52,9		50,4		35		32	3	35		23	
Ульяновская обл.	45,6		51,7						19		15					
Амурская обл.	42,7	37,5	48,4	38,5	39,7	43,3	39,5		56	2	60	11	40	1	60	
Респ. Адыгея	40,9		47,7	54,7	51,9		41,8		26		4	1	12		35	
Чеченская Респ.	36,3		36,7		55,4		48,3		35		40		24		15	
<i>В среднем/</i>	<i>57,0</i>	<i>50,9</i>	<i>57,2</i>	<i>52,8</i>	<i>61,0</i>	<i>54,3</i>	<i>56,3</i>	<i>49,4</i>	<i>3446</i>	<i>215</i>	<i>3316</i>	<i>244</i>	<i>3844</i>	<i>347</i>	<i>3524</i>	<i>206</i>
<i>всего по России</i>																

Регион	Ср. балл ЕГЭ						Зачислено, чел.									
	2016		2015		2013		2011		2016		2015		2013		2011	
	бюд-жет	плат-ные места	бюд-жет	плат-ные места	бюд-жет	плат-ные места	бюд-жет	плат-ные места	бюд-жет	плат-ные места	бюд-жет	плат-ные места	бюд-жет	плат-ные места	бюд-жет	плат-ные места
Полиграфия и упаковка																
Москва и МО	74,2		64,4	53,9	65,2	49,2	55,7		81		99	9	102	3	130	
Санкт-Петербург	60,4		64,9	55,9	61,3	55,5	58,7	44,0	16		27	3	33	6	12	1
Свердловская обл.	59,3	57,0	64,7		58,3	50,0	71,1	54,9	35	1	25		49	1	20	3
Кемеровская обл.	58,8		62,1		56,8		50,5		25		25		15		20	
Челябинская обл.	56,8		55,3		60,9		54,7		29		31		31		28	
Кировская обл.	56,2				56,8	43,3			13				12	1		
Омская обл.	56,0		56,1		58,9		52,9		20		15		26		25	
Респ. Татарстан	51,2	45,7	52,3		55,6		55,5		70	1	70		71		30	
Тамбовская обл.	48,1		48,0		52,0				10		7		12			
Респ. Бурятия	47,4	40,7	44,0		44,0		48,9		10	1	10		10		7	
Новосибирская обл.					50,8								8			
Приморский край							44,4								6	
Респ. Башкортостан							52,7								25	
Ростовская обл.					53,3		50,2						10		14	
Самарская обл.					57,5		49,2						16		20	
Тульская обл.							54,3								21	
Удмуртская Респ.					50,4		52,4						10		10	
<i>В среднем/ всего по России</i>	60,0	47,8	59,2	54,4	59,1	52,2	55,4	51,5	340	3	320	12	397	11	450	4

Регион	Ср. балл ЕГЭ						Зачислено, чел.									
	2016		2015		2013		2011		2016		2015		2013		2011	
	бюд-жет	плат-ные места	бюд-жет	плат-ные места	бюд-жет	плат-ные места	бюд-жет	плат-ные места	бюд-жет	плат-ные места	бюд-жет	плат-ные места	бюд-жет	плат-ные места	бюд-жет	плат-ные места
Политология																
Москва и МО	87,1	67,5	85,7	67,9	88,7	72,2	82,8	65,2	330	412	317	288	291	214	361	162
Санкт-Петербург	86,7	74,3	85,2	70,2	86,7	71,2	79,4	67,1	109	108	123	106	168	89	102	60
Респ. Татарстан	80,5	61,4	77,2	59,5	85,3	66,6	81,1	64,2	14	38	22	11	10	39	10	28
Свердловская обл.	80,4	61,3	80,9	67,8		63,1	74,2	57,9	6	24	9	9	9	9	9	8
Томская обл.	79,3	67,7	79,0	60,3	83,6	65,2	78,1	60,7	18	9	15	1	10	2	13	9
Пермский край	78,6	63,4	74,0	65,9	78,3	62,0	80,4	63,1	7	10	29	25	28	12	30	21
Алтайский край	77,0	59,4	74,0	59,7	75,3	62,4	77,8	57,8	14	16	19	18	17	7	12	16
Ярославская обл.	76,6		76,5	62,9		67,2	55,6		9		12	4		8		20
Ростовская обл.	75,2	58,4	74,3	54,8	81,9	62,7	75,0	60,2	29	17	39	22	34	23	26	35
Респ. Карелия	74,7	59,6			75,3	60,7	75,7	56,6	15	3			8	2	8	9
Орловская обл.	74,6	50,0			74,6	55,3	66,9		9	2			10	1	5	
Кемеровская обл.	74,6	63,6	71,6	59,5	79,0	65,8	72,5		7	14	20	6	10	13	10	
Омская обл.	74,0	57,1	73,4	51,9		54,1	67,3	56,0	5	5	10	9	6	6	2	22
Калининградская обл.	74,0	62,5	71,9	60,7					10	7	10	8				
Приморский край	73,8	54,6	76,0	54,2	75,9	61,6	70,8	53,0	14	17	15	14	16	7	10	1
Ульяновская обл.	73,4	59,5	73,8	61,7		54,2	71,3		10	4	10	1	2	5		
Удмуртская Респ.	73,2	63,7	70,1	56,4	75,0	59,5	71,1	60,4	8	4	10	4	10	5	8	6
Белгородская обл.	73,1	53,0		53,0	75,1	64,3	76,3	60,5	6	1		13	10	4	3	6
Саратовская обл.	72,6	60,2	68,5	55,8	75,6	60,8	71,5	61,0	20	20	30	3	55	20	24	65
Волгоградская обл.	71,6	56,9	78,0	60,9	77,5	61,2	75,1	58,1	11	11	10	7	10	10	20	11

Иркутская обл.	71,2	57,0	69,9	58,8	72,0	71,8	58,7	13	7	20	4	17	10	10
Респ. Мордовия	69,6	49,8	64,2	53,3	68,8	70,2	70,2	16	3	20	2	20	21	
Калужская обл.	69,4	57,6						10	6					
Тульская обл.	68,8	57,3	73,5	62,9	77,2	72,6	58,1	20	9	17	8	17	8	18
Ханты-Мансийский АО	68,2	47,3	64,2	50,8	72,5	62,4	62,6	9	7	16	9	16	10	22
Тамбовская обл.	67,8	56,9			72,1	70,3	61,2	8	4			17	2	10
Тверская обл.	67,4	66,6	70,5	55,8	71,6	72,3	56,2	14	6	26	8	17	1	10
Забайкальский край	66,4	54,5	65,1	52,3	58,2	71,7	55,5	15	9	10	6	10	2	6
Нижегородская обл.	52,0	65,3	78,1	63,8	78,5	64,9	58,3	1	21	15	14	10	9	8
Астраханская обл.						77,3								5
Владимирская обл.														
Вологодская обл.		59,1							9					
Воронежская обл.		58,6		59,9	76,3	85,3	66,3		21		8	10	10	9
Кировская обл.		60,3	68,9	62,7	75,6	72,7	61,1		11	20	2	10	2	6
Краснодарский край		59,2	74,5	64,4		76,8	60,1		14	10	10		15	8
Красноярский край		57,2		57,3	76,5	68,5	57,7		18		20	10	8	2
Курская обл.						61,3							1	
Новосибирская обл.		56,9							13					
Респ. Башкортостан						61,6							23	
Респ. Бурятия		54,4	67,6	56,2	71,2	66,3	66,3		6	18	8	10	2	10
Респ. Коми			65,4	47,7	62,8	53,0				20	2	20	2	
Респ. Саха (Якутия)				57,2							9			
Тюменская обл.					81,6	77,7	61,1					10	12	10
Челябинская обл.			74,0		79,4	72,6	70,6			15		9		4
<i>В среднем/</i>	81,2	65,0	78,6	64,5	81,8	67,8	62,3	765	926	936	686	890	572	823
<i>всего по России</i>														596

Регион	Ср. балл ЕГЭ						Зачислено, чел.									
	2016		2015		2013		2011		2016		2015		2013		2011	
	бюд-жет	плат-ные места	бюд-жет	плат-ные места	бюд-жет	плат-ные места	бюд-жет	плат-ные места	бюд-жет	плат-ные места	бюд-жет	плат-ные места	бюд-жет	плат-ные места	бюд-жет	плат-ные места
Почвоведение																
Москва и МО	81,9	71,0	78,0	81,0			66,1		57	4	60			60		82
Санкт-Петербург	81,2		82,3	83,5			71,7		10		10			10		12
Ростовская обл.	71,0		65,7	66,9			65,7	52,7	4		14			25		25
Респ. Татарстан	64,4	47,1	64,8	61,7	54,6		64,6	46,5	20	5	27			19	3	20
Томская обл.	63,7	59,3	58,0	59,4	46,3		55,5		23	1	25			27	1	25
Воронежская обл.	58,3		56,4	64,0	53,7		60,3	48,9	25		24			22	1	26
Иркутская обл.	56,0		47,3	50,1			53,1		24		17			25		21
Респ. Дагестан	54,1		51,0	61,9			55,5		21		27			26		25
Оренбургская обл.	53,1		50,1	54,2			55,7		10		10			10		15
Приморский край	51,8		53,1	54,1	45,5		51,2		20		15			15	4	10
Астраханская обл.	51,4		48,6	53,4			52,1		14		10			10		20
Орловская обл.	50,8		57,1	54,7	50,7		50,0	38,7	18		10	1		11	1	8
Пермский край	50,5		56,0	57,5	49,8				25		14	2		20	3	
Владимирская обл.	48,4		49,0	52,9	61,0		53,0		19		20			20	1	16
Ульяновская обл.																
<i>В среднем/</i>	61,5	57,9	61,1	63,7	50,5		60,0	47,8	291	18	294	3		300	14	317
<i>всего по России</i>																

Регион	Ср. балл ЕГЭ										Зачислено, чел.					
	2016		2015		2013		2011		2016		2015		2013		2011	
	бюд-жет	плат-ные места	бюд-жет	плат-ные места	бюд-жет	плат-ные места	бюд-жет	плат-ные места	бюд-жет	плат-ные места	бюд-жет	плат-ные места	бюд-жет	плат-ные места	бюд-жет	плат-ные места
Приборостроение и оптотехника																
Санкт-Петербург	72,7	53,1	69,5	56,3	70,0	60,1	66,6	59,9	84	640	64	698	36	541	19	
Краснодарский край	71,1	53,9	70,9	59,4	70,4	61,0	65,9	55,5	22	25	2	25	1	25	2	
Томская обл.	70,9	63,3	66,1	57,9	64,4	52,7	64,0	49,9	114	150	9	155	4	153	8	
Оренбургская обл.	69,7	57,7	65,8	57,5	64,5	63,3	47,2	12	1	15	2	15		20	2	
Свердловская обл.	69,6	50,3	71,9		73,2	45,7	61,7	32,7	67	80		60	1	120	4	
Москва и МО	69,6	56,0	67,5	57,1	69,8	56,8	72,4	50,4	795	758	70	608	50	327	6	
Респ. Татарстан	69,2	50,0	63,9	69,0	65,5	52,7	59,1	51,0	138	151	23	173	6	90	8	
Самарская обл.	68,3	46,8	65,1	39,0	64,0		68,5		123	97	2	100		100		
Хабаровский край	67,3	46,3	55,0		54,2		54,0		12	13		15		15		
Тюменская обл.	67,2	50,4	61,5	43,3	61,0	47,4	55,6	42,9	47	22	1	50	3	43	2	
Тамбовская обл.	66,0	49,7	67,1	61,3	59,5				12	8	2	20				
Новосибирская обл.	65,8	55,3	63,2	56,9	65,2		58,0		103	137	3	117		125		
Пермский край	65,8		66,6				62,6		15	20				20		
Респ. Башкортостан	63,7	51,7	63,0	49,3	65,4		70,8	59,5	54	62	2	56		60	12	
Курская обл.	63,4	44,2	61,0	42,0	65,2		64,1	52,4	11	15	1	14		19	12	
Удмуртская Респ.	63,3		59,3		58,1		52,4		36	40		51		42		
Воронежская обл.	62,9	45,5	59,3	55,9	65,9		66,4	52,5	41	45	6	48		40	14	
Респ. Карелия	62,8		55,6		54,5		60,1		15	20		20		20		
Липецкая обл.	62,8	42,0	60,8		60,0		60,3		12	15		15		14		

Регион	Ср. балл ЕГЭ												Зачислено, чел.					
	2016		2015		2013		2011		2016		2015		2013		2011			
	бюд-жет	плат-ные места	бюд-жет	плат-ные места	бюд-жет	плат-ные места	бюд-жет	плат-ные места	бюд-жет	плат-ные места	бюд-жет	плат-ные места	бюд-жет	плат-ные места	бюд-жет	плат-ные места		
Архангельская обл.	62,7		67,9		66,4		64,3		14		14		15		12			
Омская обл.	61,7	55,7	54,3	44,6	58,0	46,3	54,8	47,7	51	9	80	7	70	3	60	2		
Приморский край	61,0	46,7	61,6	49,6	55,8		51,9		35	7	40	7	36		24			
Орловская обл.	60,8	48,6	54,4		64,9		60,4	60,0	32	5	21		25		25	1		
Челябинская обл.	60,2		61,0		61,4		57,2		59		68		80		78			
Ульяновская обл.	59,8	44,7	50,4		49,9	48,7			19	1	33		24	1				
Волгоградская обл.	59,6	55,7	52,5	55,1	55,2	53,6	55,0	52,7	20	16	45	11	55	24	25	22		
Ростовская обл.	59,2	54,0	60,2	69,0	61,0	54,1	54,0		137	1	126	1	126	4	43			
Пензенская обл.	59,1	50,3	57,3	56,8	62,9		53,9		79	6	82	6	64		101			
Алтайский край	58,4	51,3	58,5	48,0	58,7		59,2		47	1	57	2	78		46			
Саратовская обл.	57,8		56,9	55,9	60,6		60,1	45,5	81		86	2	69		25	2		
Иркутская обл.	57,5	41,3	53,0		52,0		57,0	32,3	20	1	30		25		25	1		
Рязанская обл.	57,3		58,4		63,0	50,7	60,4		25		23		40	1	60			
Респ. Бурятия	56,3		52,0		55,7	40,4	55,5		19		25		33	2	25			
Тульская обл.	56,3		59,9	51,3	58,7	49,3	59,4	44,6	31		44	2	65	4	51	4		
Астраханская обл.	56,1		47,1		47,1		53,9		11		14		15		25			
Тверская обл.	55,5	46,4	59,3		53,0		51,6		4	2	15		30		41			
Красноярский край	53,2		59,5		57,2		51,7		15		13		14		20			
Вологодская обл.	52,3		54,9		54,7		52,5		17		17		20		25			
Владимирская обл.	50,9		55,5		53,9		52,3		47		82		93		97			
Забайкальский край	50,2		51,0		49,3		52,6		15		10		14		9			

Респ. Мордовия	49,9	44,3	54,2	59,9				36	5	50	25		
Респ. Марий Эл	48,8		49,4	53,2			11			21	26		
Респ. Дагестан	47,8		51,2	58,3	59,1		10			10	10	25	
Калужская обл.				57,5							28		
Костромская обл.				57,4	51,2						20	24	
Нижегородская обл.			64,4	69,4	60,6					17	17	17	
Ставропольский край					57,6	47,3						9	1
Ярославская обл.													
<i>В среднем/</i>	66,5	54,2	63,7	65,4	63,7	53,0	3188	357	3454	252	3792	4313	122
<i>всего по России</i>													

Регион	Ср. балл ЕГЭ						Зачислено, чел.									
	2016		2015		2013		2011		2016		2015		2013		2011	
	бюд-жет	плат-ные места	бюд-жет	плат-ные места	бюд-жет	плат-ные места	бюд-жет	плат-ные места	бюд-жет	плат-ные места	бюд-жет	плат-ные места	бюд-жет	плат-ные места	бюд-жет	плат-ные места
Профессиональное обучение																
Санкт-Петербург	87,5	62,0	82,7	61,4	73,4	58,7	76,8	54,1	16	46	22	14	54	52	25	5
Ярославская обл.	75,7	59,7	63,4	54,9	58,8	62,1	68,8	53,5	9	21	37	13	53	8	15	10
Нижегородская обл.	74,2	58,3	64,7	47,0	67,0	58,6	47,9		49	71	61	51	52	9	67	
Оренбургская обл.	72,8	61,3	70,6	55,4	68,3	58,2	55,9		20	6	35	12	40	15	8	
Томская обл.	72,5		71,4		60,4	67,3	47,4		18		50		26	1	22	
Воронежская обл.	71,8		69,6	50,3	66,2	52,6	59,3	44,1	15		15	3	37	27	25	4
Респ. Татарстан	71,5	65,2	68,5	55,2	62,6	48,8	51,7	44,9	13	18	50	10	139	2	154	2
Тульская обл.	69,3	54,0	68,0	55,1	63,5	55,3	50,3		15	29	25	19	30	49	25	
Чувашская Респ.	69,0	61,4	64,7	49,0	60,7		72,6	47,7	20	4	25	1	25		20	2
Свердловская обл.	67,7	57,2	59,8	53,0	61,6	53,0	62,6	47,3	292	150	317	98	310	197	169	36
Брянская обл.	67,3	56,3	64,6	52,5	59,4		64,3		10	25	26	18	31		1	
Курская обл.	67,1	56,3	65,6	50,7	59,4	51,0	59,0	47,2	20	12	21	8	25	1	18	3
Краснодарский край	66,8	59,1	57,9			67,2	50,3	50,6	37	4	21			8	15	35
Респ. Башкортостан	66,6	59,9	68,4	57,3	64,1	60,8	62,0	49,7	60	24	50	37	110	23	97	22
Челябинская обл.	66,6	52,3	66,3	47,8	64,0	53,8	54,1	52,0	44	27	46	39	85	51	86	1
Респ. Марий Эл	66,2		66,6		64,6	64,7	66,1		30		30		22	1	15	
Омская обл.	66,2	48,8	65,2	48,8	65,9	49,1	52,1		20	2	15	4	41	7	45	
Ростовская обл.	66,1	57,3	60,9		62,3	55,4	52,0		44	3	67		69	36	39	
Удмуртская Респ.	65,4	52,3	66,0		50,6		51,9	50,5	19	2	33		19		19	3

Красноярский край	64,5	50,9	55,9	45,4	58,6	50,1	54,4	52,2	15	10	36	7	70	4	51	9
Ульяновская обл.	64,4		65,5	58,9	61,5		48,0		30		30	5	20		1	
Новосибирская обл.	61,5	50,5	62,9	48,6	53,5	43,3	46,5		20	18	33	12	53	1	50	
Мурманская обл.	61,1	49,7							10	1						
Иркутская обл.	60,6	49,3	54,0	48,3	54,0		42,5		40	25	42	51	50		5	
Москва и МО	60,6	50,2	65,4	55,2	66,1	56,0	54,4	51,1	19	57	66	73	88	82	129	32
Курганская обл.	60,5	49,1	59,3	38,7	52,7	42,3	52,3	40,8	25	15	79	1	130	4	187	12
Орловская обл.	60,0	51,1	59,7	55,7	66,7	56,1	35,3	40,0	16	7	12	1	11	3	13	3
Ставропольский край	56,8	59,4	55,5	48,9	50,1		47,3	41,1	60	17	60	4	48		101	13
Чеченская Респ.	55,5	54,0	48,9		56,6				45	1	40		40			
Липецкая обл.	55,0	50,3	56,1	48,3	64,1	52,7	63,8		18	1	20	1	28	3	23	
Респ. Саха (Якутия)	53,8		57,6	54,4	56,3	47,8	52,8		19		22	2	50	15	25	
Забайкальский край	53,7		50,8	47,0	60,8	45,1			15		17	1	15	6		
Респ. Бурятия	52,2	50,5	61,3	53,7	53,9	47,7			10	20	8	20	20	19		
Респ. Дагестан	47,4	35,0	47,9	35,0	57,7		53,0		25	1	12	2	68		34	
Алтайский край		50,3	67,3	51,0	62,4	47,7	54,8	50,8		8	33	7	47	24	53	19
Белгородская обл.		57,9	64,8	56,8	52,8		64,6	52,0		121	20	89	2		10	9
Волгоградская обл.		52,0	63,8	53,9	69,5	51,8	40,4			8	10	8	16	25	15	
Вологодская обл.							46,9								15	
Кабардино-Балкарская Респ.			60,7	55,7	69,2	64,4	51,7				10	1	22	2	21	
Кемеровская обл.					63,5	46,6	48,7						25	4	25	
Пензенская обл.		72,3	71,6	51,7	70,1	63,7	59,5			18	25	2	32	1	24	
Пермский край						49,0								9		

Регион	Ср. балл ЕГЭ						Зачислено, чел.									
	2016		2015		2013		2011		2016		2015		2013		2011	
	бюджет	платные места	бюджет	платные места	бюджет	платные места	бюджет	платные места	бюджет	платные места	бюджет	платные места	бюджет	платные места	бюджет	платные места
Респ. Калмыкия			52,9								20					
Респ. Коми			54,4		45,2						20		17			
Самарская обл.			61,5	53,1	49,1		49,1				10	8	20		21	
Тюменская обл.					62,9	54,4	47,4						111	29	99	
Ханты-Мансийский АО			54,2		48,5						13		24			
<i>В среднем/ всего по России</i>	65,1	56,7	62,2	52,9	60,9	54,2	53,7	49,0	1142	734	1670	653	2029	731	1974	261

Регион	Ср. балл ЕГЭ						Зачислено, чел.									
	2016		2015		2013		2011		2016		2015		2013		2011	
	бюд-жет	плат-ные места	бюд-жет	плат-ные места	бюд-жет	плат-ные места	бюд-жет	плат-ные места	бюд-жет	плат-ные места	бюд-жет	плат-ные места	бюд-жет	плат-ные места	бюд-жет	плат-ные места
Психология																
Новосибирская обл.	79,7	58,9	74,2	58,2	68,0	54,8	65,2	51,9	25	192	44	131	48	227	44	73
Свердловская обл.	79,1	61,0	81,5	62,9		56,2	68,0	52,1	28	50	9	20		123	42	45
Респ. Татарстан	79,1	57,6	77,3	54,7	75,0	56,2	67,2	56,1	19	41	19	49	20	36	23	25
Санкт-Петербург	78,8	60,0	77,9	61,5	73,2	57,4	68,5	56,4	191	198	187	194	218	175	233	81
Нижегородская обл.	77,8	55,4	69,7	52,6	74,0	54,2	61,3	51,9	18	38	39	34	10	58	13	56
Пермский край	74,8	52,2	76,3	57,7	69,9	54,3	72,3	50,3	28	20	35	34	53	18	31	48
Москва и МО	74,5	59,3	73,6	60,4	72,8	58,1	67,9	53,4	690	360	694	369	635	489	831	282
Омская обл.	73,7	55,5	68,8	51,0	70,7	50,4	66,5	48,5	10	49	10	62	10	61	10	34
Алтайский край	73,7	57,4	74,7	52,8	71,0	56,0	66,5	49,6	18	33	10	24	15	37	23	25
Воронежская обл.	73,3	55,6	74,5	56,2	77,8	57,8	67,9	61,5	23	25	23	13	18	39	14	61
Респ. Карелия	73,0	57,9		54,8	63,8	48,6			14	6		10	20	6		
Краснодарский край	72,9	59,5	59,6	55,8	75,2	57,4	57,8	55,1	25	9	10	17	10	45	28	40
Томская обл.	72,5	57,2	73,2	52,8	71,9	57,0	66,8	53,4	58	30	51	28	46	45	49	24
Красноярский край	72,5	52,9	74,0	51,7	69,4	54,2	63,3	49,3	20	51	11	55	18	118	14	5
Оренбургская обл.	72,5	52,7	71,3	53,9	65,4	52,0	65,8	59,9	32	27	42	6	60	15	30	4
Курская обл.	71,3	55,9	69,9	53,9	70,2	51,7	69,2	53,4	35	21	50	23	51	26	54	23
Ярославская обл.	70,9	55,8	73,1	58,7	71,7	58,5	68,7	55,9	48	6	38	29	40	32	34	21
Респ. Башкортостан	70,8		67,0	50,0	67,0	50,8	69,5	52,4	12		43	2	28	32	15	21
Рязанская обл.	70,7	56,0	70,7	62,0	68,9	56,6	68,7	53,9	37	26	35	34	39	44	17	53

Регион	Ср. балл ЕГЭ						Зачислено, чел.									
	2016		2015		2013		2011		2016		2015		2013		2011	
	бюд-жет	плат-ные места	бюд-жет	плат-ные места	бюд-жет	плат-ные места	бюд-жет	плат-ные места	бюд-жет	плат-ные места	бюд-жет	плат-ные места	бюд-жет	плат-ные места	бюд-жет	плат-ные места
Кемеровская обл.	70,7	58,2	63,5	52,6	68,1	52,5	59,6	46,1	29	15	19	5	15	6	13	11
Ростовская обл.	70,5	52,9	68,5	52,6	75,6	54,6	68,9	52,7	62	30	48	46	50	108	53	40
Ивановская обл.	70,1	50,8				57,2	63,1		10	4				7	10	
Брянская обл.	69,4		67,9	54,6	69,0	63,3	70,0	51,6	10		15	4	9	1	3	17
Саратовская обл.	69,3	52,4	74,3	52,8	71,1	53,9	66,5	50,7	35	27	25	24	34	100	28	102
Ульяновская обл.	68,1	53,2		50,9		51,7	45,6		15	15		10		13	5	
Удмуртская Респ.	67,7	51,7	73,6	54,2	65,0	49,2	63,6	47,8	15	13	10	14	20	14	25	15
Самарская обл.	67,6	54,4	73,8	54,0	72,4	56,4	68,5	57,7	15	18	29	40	25	56	37	43
Респ. Марий Эл	67,5				66,6		53,5		11				10		10	
Хабаровский край	67,3	49,9	64,6	50,4	62,0	50,7	59,0	50,3	10	23	9	18	10	52	12	32
Челябинская обл.	66,9	53,1	72,0	52,9	67,1	51,7	64,7	47,4	42	44	23	30	28	88	43	31
Кировская обл.	66,8			51,4	69,2	56,2	57,9	52,3	25			35	15	27	5	23
Тульская обл.	66,6	53,5		51,0	59,1	50,2		50,9	10	9		16	10	29		22
Волгоградская обл.	66,6	51,8	68,8	54,1	67,5	53,2	65,8	52,9	51	35	54	26	64	89	68	31
Владимирская обл.	66,3	51,3	72,9		62,2	52,3	64,3	50,1	22	1	23		19	18	19	9
Новгородская обл.	66,2	50,7			61,4	54,6	62,4		10	2			15	3	16	
Белгородская обл.	66,0	56,2	68,7	55,3	69,0	57,1	65,8	53,7	24	7	24	11	20	26	17	38
Орловская обл.	65,5				66,5	51,0	68,0	54,1	20				10	3	8	3
Респ. Тыва	65,4	52,1					61,7		10	5					2	
Иркутская обл.	65,2	46,9	62,0	47,9	60,9	51,4	62,3	50,6	30	29	30	20	50	39	29	32
Калининградская обл.	65,2		68,9	53,8	66,0	52,7	63,4	49,7	15		30	3	28	19	18	3

Архангельская обл.	65,2	51,5	68,6	52,2	66,9	50,8	64,0	47,9	10	7	20	9	41	11	24	9
Псковская обл.	65,0	50,5	71,4	45,6	71,4	47,7	66,3	68,3	14	15	21	8	20	5	5	1
Респ. Сев. Осетия — Алания	64,9	42,9	65,0	46,2	66,9	56,2	69,9		10	5	10	2	10	14	10	
Калужская обл.	64,7	54,7	67,0	52,6	63,4	49,7	52,4	52,4	39	9	39	16	59	6		16
Тамбовская обл.	64,7	53,2	61,7	56,2	65,6	51,6	63,7	45,8	10	12	20	4	28	23	29	9
Ставропольский край	64,4	50,3	65,6	52,9	67,4	52,8	66,7	54,8	35	27	27	25	43	20	39	26
Пензенская обл.	64,0	53,0	60,0	47,4	69,8		52,4	52,4	20	3	19	2	18			10
Респ. Хакасия	63,4	53,7	60,9		63,1	56,0	63,9	52,0	25	2	25		25	10	7	13
Костромская обл.	63,4						64,7	50,6	10						14	7
Приморский край	63,3	47,6	64,6	48,1	61,0	46,2	57,4	44,1	65	50	70	26	70	17	59	39
Смоленская обл.	63,1	50,4	68,5	58,6	66,4	53,8	60,9	51,0	10	11	10	3	20	6	13	21
Респ. Мордовия	63,0	50,7	62,5	50,3	67,8	59,4	65,3	48,1	20	7	29	12	43	4	21	9
Курганская обл.	62,7	53,2	63,0		59,4	47,6	62,5	46,2	25	2	25		10	11	12	4
Респ. Калмыкия	62,4		50,5		64,9	51,3	60,2	60,2	18		20		20	1	4	
Амурская обл.	62,1	49,4	59,0		54,6	54,6	59,6	55,0	13	4	30		34		26	1
Карачаево-Черкесская Респ.	61,6		51,8		46,5		49,6		10		13		15		17	
Тверская обл.	61,6	55,1	68,1	52,4	65,0	52,7	66,1	50,7	40	22	24	22	22	49	24	19
Респ. Саха (Якутия)	61,4	54,0	60,4	54,4	59,6	49,4	55,9		8	2	15	8	30	20	25	
Респ. Коми	61,0	45,2			66,5	52,5	61,6		14	2			11	8	10	
Забайкальский край	60,0	46,3	53,2	63,0	53,6	46,6	55,5	45,2	10	1	8	2	10	17	8	16
Респ. Адыгея	58,8	45,7			53,0	72,3	56,4		14	1				1	1	2
Ханты-Мансийский АО	57,2	45,6	54,7	44,7	57,8	46,5	53,6	37,8	65	6	58	6	79	25	47	3
Магаданская обл.	55,2		53,7	50,7	52,1	42,7	40,0		8		10	1	10	1	1	

Регион	Ср. балл ЕГЭ						Зачислено, чел.									
	2016		2015		2013		2011		2016		2015		2013		2011	
	бюд-жет	плат-ные места	бюд-жет	плат-ные места	бюд-жет	плат-ные места	бюд-жет	плат-ные места	бюд-жет	плат-ные места	бюд-жет	плат-ные места	бюд-жет	плат-ные места	бюд-жет	плат-ные места
Респ. Дагестан	54,8		52,9		73,3	62,8	65,4	58,0	46		46		38	8	31	27
Еврейская АО	54,7		53,3				41,9	42,2	10		8				5	4
Респ. Ингушетия	54,6		52,1		72,1		65,1		20		21		24		20	
Липецкая обл.	48,6		55,9		57,0		57,8	52,7	11		10		10		8	4
Астраханская обл.		47,3		54,2		56,2	63,4	51,4				13	8		15	2
Вологодская обл.		53,3	66,8		64,5	50,3	66,0	49,5			19		20	5	10	12
Камчатский край					61,1	45,2	61,6	46,9					10	11	5	10
Респ. Бурятия		48,8		53,8	64,7	56,1	53,3					5	8	10	9	
Тюменская обл.		57,8		56,1	71,1	53,2	72,7	54,3				30	14	10	6	17
Чувашская Респ.		57,4		53,2	71,2	54,4	66,6					10	15	20	286	
<i>В среднем/ всего по России</i>	70,0	56,3	69,6	56,4	69,2	55,0	65,8	52,7	2398	1767	2315	1710	2609	2707	2797	1830

Регион	Ср. балл ЕГЭ						Зачислено, чел.									
	2016		2015		2013		2011		2016		2015		2013		2011	
	бюд-жет	плат-ные места	бюд-жет	плат-ные места	бюд-жет	плат-ные места	бюд-жет	плат-ные места	бюд-жет	плат-ные места	бюд-жет	плат-ные места	бюд-жет	плат-ные места	бюд-жет	плат-ные места
Психолого-педагогическое и специальное (дефектологическое) образование																
Тюменская обл.	74,7	56,9	69,8	55,0	60,7	52,9	53,5	52,7	16	49	31	33	105	19	66	19
Псковская обл.	72,3	54,1	66,4	52,8	66,8		59,9		17	10	37	6	42		20	
Респ. Татарстан	72,1	59,0	68,0	55,1	67,0	55,7	55,6	36,7	40	30	103	20	154	16	126	1
Калужская обл.	70,4	65,8	58,6	49,8	57,1	47,3	59,3	49,7	32	25	18	3	20	1	5	10
Ханты-Мансийский АО	69,9		57,0	44,1	59,0	48,3	53,6	42,3	27		47	10	45	11	35	5
Санкт-Петербург	69,7	55,8	67,4	56,3	64,1	53,5	59,1	50,2	206	101	221	99	219	51	209	2
Чувашская Респ.	68,7	57,7	64,6	55,2	65,4		61,1	50,2	42	7	44	3	50		44	2
Рязанская обл.	68,3	59,1	62,1	47,5	61,9	45,5	62,4	50,6	20	29	35	6	40	7	20	11
Курганская обл.	68,3	55,9	58,7	60,7	51,2	42,3	49,3	41,9	57	14	141	1	107	1	118	2
Нижегородская обл.	68,2	57,0	69,7	56,1	67,7	57,0	56,7	49,1	116	53	122	45	102	31	146	27
Курская обл.	68,0	52,1	62,4	49,8	65,6	53,6	62,3	49,1	79	26	122	12	108	14	70	17
Томская обл.	68,0	60,7	64,0		59,6	64,2	55,6		51	25	101		72	2	46	
Ярославская обл.	67,8	58,3	61,7	55,9	59,6	58,5	58,7	46,3	53	17	94	3	121	4	71	5
Москва и МО	67,8	56,4	65,8	53,5	67,5	54,7	59,3	49,8	698	206	765	214	725	190	714	125
Брянская обл.	67,4	61,5	66,8	59,6	66,9		61,8	51,4	35	19	34	11	50		32	8
Пензенская обл.	67,4	50,4	63,6	49,2	69,1		64,5		28	13	29	4	41		42	
Самарская обл.	65,9	50,2	59,9	47,1	62,5	44,9	62,4	53,0	98	20	147	6	145	5	119	14
Свердловская обл.	65,7	56,9	62,2	54,5	62,1	47,8	54,9	47,6	117	37	165	11	173	19	127	19
Новосибирская обл.	65,5	51,6	61,1	51,1	59,6	48,1	55,2	47,7	194	31	265	11	215	43	227	12

Регион	Ср. балл ЕГЭ												Зачислено, чел.					
	2016		2015		2013		2011		2016		2015		2013		2011			
	бюд-жет	плат-ные места	бюд-жет	плат-ные места	бюд-жет	плат-ные места	бюд-жет	плат-ные места	бюд-жет	плат-ные места	бюд-жет	плат-ные места	бюд-жет	плат-ные места	бюд-жет	плат-ные места		
Оренбургская обл.	65,4	50,0	56,6	57,3	62,3	62,3	50	2	63	90	20	20	20	20	20	20		
Удмуртская Респ.	65,2	53,5	64,2	60,8	60,9	48,2	85	12	83	84	7	74	16	16	16	16		
Ростовская обл.	65,2		64,4	61,9	56,6	48,3	39		39	167	15	81	3	3	3	3		
Кировская обл.	65,1	52,3	71,2	63,5	64,6	54,4	30	2	33	5	6	40	14	14	14	14		
Архангельская обл.	65,1	46,7	61,7	58,2	57,5	43,7	56	1	57	2	40	37	3	3	3	3		
Респ. Марий Эл	65,1		65,5	59,2	55,8		57		78	95	1	78						
Ставропольский край	64,6	48,8	56,9	60,8	58,4	48,2	77	10	106	14	221	145	41	41	41	41		
Мурманская обл.	64,6	54,2	63,4	62,7	53,8	51,4	20	16	25	6	27	60						
Красноярский край	64,3	53,1	63,8	60,4	60,2	50,1	114	39	113	3	82	122	24	24	24	24		
Приморский край	64,1	46,1	60,1	54,1	52,0	40,0	16	10	19	6	16	44	1	1	1	1		
Респ. Бурятия	63,9	51,7	56,7	57,9	55,8		10	7	30	1	35	55						
Респ. Башкортостан	63,6	60,4	61,7	59,7	58,6	47,9	114	21	81	26	231	140	24	24	24	24		
Тульская обл.	63,5	53,4	61,6	64,5	60,8	51,4	75	18	75	8	70	78	7	7	7	7		
Краснодарский край	63,4	56,6	60,6	62,2	59,4	47,8	158	21	191	17	242	138	43	43	43	43		
Амурская обл.	63,4		51,5	33,7	48,6	41,9	70		117	1	129	148	9	9	9	9		
Респ. Алтай	63,0		56,3	59,7	63,9		19		27	35	50	50						
Белгородская обл.	62,6	52,3	65,1	67,8	62,7	50,5	19	5	30	1	40	35	24	24	24	24		
Орловская обл.	62,5	56,4	61,2	59,8	56,4	47,2	132	29	76	11	77	73	10	10	10	10		
Смоленская обл.	61,7	55,4	61,1	57,7	55,4		42	4	57	1	85	100						
Омская обл.	61,6	54,1	56,6	47,7	59,2		100	15	151	11	110	98						
Пермский край	61,6	52,1	58,9	54,7	56,2	48,5	63	9	120	2	100	100	11	11	11	11		

Новгородская обл.	61,5		62,3	44,0	55,2	59,5		30		25	1	30		32
Воронежская обл.	61,3	55,4	61,0	52,1	59,2	51,9	51,6	39	4	64	12	66	24	91
Респ. Мордовия	61,1	54,7	57,0	48,9	58,8	50,7	43,8	58	7	66	2	86	2	39
Вологодская обл.	61,0	43,0	56,2	46,3	58,0	49,9	46,3	43	1	126	1	77	24	73
Челябинская обл.	61,0	54,1	60,5	52,0	58,2	49,8	49,3	143	37	193	57	186	36	164
Костромская обл.	60,4		59,9			57,5	48,3	30		27				54
Ульяновская обл.	60,3		58,3		62,6	55,2		65		83		73		14
Алтайский край	59,6	52,2	57,7	49,4	62,1	54,8	47,2	93	35	78	10	123	13	106
Владимирская обл.	59,3	54,5	61,7	54,8	62,3	49,2		56	4	57	6	48	17	50
Астраханская обл.	59,0	53,9	50,1	58,3	57,9	50,0		39	2	95	1	30	2	43
Волгоградская обл.	59,0		55,8		59,9	46,6	46,0	69		142		136	11	146
Калининградская обл.	58,8		60,3		61,9	50,1		20		25		25	5	21
Тверская обл.	58,8	55,5	59,8	49,3	61,5	56,5	43,5	33	3	24	1	19		20
Тамбовская обл.	58,6	42,0	54,5	43,0	57,9	45,3	45,7	32	1	64	2	54	3	55
Саратовская обл.	58,3	46,3	59,4	49,4	64,3	53,0	45,4	72	10	80	14	84	17	73
Респ. Саха (Якутия)	58,1	59,9	60,5	54,5	56,2	50,1	55,0	32	3	32	12	75	29	72
Иркутская обл.	58,0	48,8	52,0	43,2	51,4	50,1	42,7	153	15	207	2	201	10	20
Липецкая обл.	57,6	56,4	58,5	40,7	54,9	43,4	60,6	58	6	57	1	85	2	108
Хабаровский край	56,4	48,7	57,7	48,4	56,5	47,0	45,9	70	7	64	11	65	12	50
Респ. Коми	54,9	48,0	59,4	53,2	56,8	40,4	57,5	45	1	37	8	45	2	25
Респ. Тыва	54,7	40,7	60,3	56,0	63,3	54,2	53,7	20	1	25	1	28	2	30
Респ. Адыгея	53,5		53,3		56,3	50,7	54,9	70		25		70	1	3
Еврейская АО	53,3		41,7		48,9		48,0	15		1		20		2
Чеченская Респ.	53,0		53,1		56,8		50,8	95		105		40		17
Респ. Сев. Осетия — Алания	52,2		48,6		62,9	53,3	53,6	60		60		63	1	71

Регион	Ср. балл ЕГЭ						Зачислено, чел.									
	2016		2015		2013		2011		2016		2015		2013		2011	
	бюд-жет	плат-ные места	бюд-жет	плат-ные места	бюд-жет	плат-ные места	бюд-жет	плат-ные места	бюд-жет	плат-ные места	бюд-жет	плат-ные места	бюд-жет	плат-ные места	бюд-жет	плат-ные места
Сахалинская обл.	50,0		46,8		49,7	39,0	50,1	40,7	25		22		41	2	25	15
Забайкальский край	49,5	33,0	51,6	40,7	50,3	40,6	53,8	44,6	36	1	25	1	40	7	44	15
Респ. Дагестан	47,7		47,7	40,8	62,5		57,2	55,4	75		44	2	157		153	3
Магаданская обл.	45,2		41,0		44,9	38,7	43,1		7		9		22	1	15	
Ивановская обл.			63,1		65,0	62,7	54,8	44,7			15		10	2	18	2
Кемеровская обл.			53,5	50,3	55,5	46,6	54,2	55,6			43	1	165	8	136	26
Респ. Ингушетия							59,8								25	
Респ. Карелия			72,1		55,2	44,3	55,8				16		25	1	40	
Респ. Хакасия			52,3				59,4	45,2			50				40	16
<i>В среднем/</i>	63,2	55,5	60,5	53,3	60,8	52,3	57,1	48,6	4981	1116	6335	786	6441	819	6199	753
<i>всего по России</i>																

Регион	Ср. балл ЕГЭ						Зачислено, чел.									
	2016		2015		2013		2011		2016		2015		2013		2011	
	бюд-жет	плат-ные места	бюд-жет	плат-ные места	бюд-жет	плат-ные места	бюд-жет	плат-ные места	бюд-жет	плат-ные места	бюд-жет	плат-ные места	бюд-жет	плат-ные места	бюд-жет	плат-ные места
Реклама и связи с общественностью																
Санкт-Петербург	91,6	66,7	87,7	65,2	84,8	67,2	81,1	62,0	37	606	76	525	86	519	45	228
Москва и МО	90,2	71,2	88,2	67,8	87,9	71,0	80,8	62,9	242	1605	278	1142	206	1023	340	515
Респ. Татарстан	84,9	66,9		64,1	85,3	72,5	69,5	61,5	10	135		76	10	94	15	62
Нижегородская обл.	83,3	63,5		60,6		65,5	76,0	60,1	5	94		94		117	5	83
Оренбургская обл.	83,0	63,0		54,4		69,0	71,9	58,5	8	18		6		1	9	22
Свердловская обл.	81,2	62,9		63,0	83,4	72,3	79,5	59,7	10	69	9	45	10	68	18	91
Ярославская обл.	81,1	58,1		58,1	80,8	62,7	70,6	58,9	9	10	11	8	10	26	5	9
Алтайский край	80,2	58,3		58,2	82,1	61,5	72,2	56,5	10	47	10	42	10	66	15	42
Ростовская обл.	79,0	59,5		58,0	87,8	62,5	57,5		16	34	15	110	10	118		2
Томская обл.	78,9	61,7		67,5	85,6	62,7	78,3	59,0	17	30	15	9	23	33	10	36
Пермский край	78,2	62,3		64,3	76,9	65,2	89,2		16	95	10	37	10	18	6	
Самарская обл.	78,0	62,0		61,5	76,2	62,6	60,7	62,2	44	61	25	52	44	40	14	4
Респ. Башкортостан	78,0	56,9		53,9		64,0	61,7		15	23		25		42		46
Белгородская обл.	77,2	57,9		63,2	79,1	64,0	73,4	61,0	10	10	10	13	10	46	2	25
Владимирская обл.	77,2	56,0		59,7	75,6	63,7	61,5		5	11	10	7	19	16		22
Приморский край	77,2	54,7		55,1	71,1	56,4	68,8	53,8	15	60	13	40	15	12	16	8
Ивановская обл.	77,1	56,6		53,0	80,3	61,8	75,2		5	8		6	10	15	10	
Чувашская Респ.	77,1	53,6					58,1		16	3						6
Пензенская обл.	77,1	58,8		64,5		63,1	75,8	59,5	5	14		11		13	7	10
Новосибирская обл.	76,9	58,9		58,6	71,6	61,7	55,3	55,8	10	204	10	165	10	182	4	93

Регион	Ср. балл ЕГЭ										Зачислено, чел.					
	2016		2015		2013		2011		2016		2015		2013		2011	
	бюд-жет	плат-ные места	бюд-жет	плат-ные места	бюд-жет	плат-ные места	бюд-жет	плат-ные места	бюд-жет	плат-ные места	бюд-жет	плат-ные места	бюд-жет	плат-ные места	бюд-жет	плат-ные места
Саратовская обл.	76,8	62,0	73,2	59,3	77,0	60,2	74,0	57,4	10	37	35	29	34	62	20	73
Брянская обл.	76,7	60,3	73,7	57,7	83,2	65,0	75,6	62,5	5	5	12	4	10	5	3	22
Тульская обл.	75,7	54,6		58,7	72,2	61,3	59,0	59,0	11	15		10	10	16		15
Архангельская обл.	75,4	55,0	75,0	58,1	72,2	59,7	73,1	56,6	6	6	10	19	11	3	3	18
Респ. Мордовия	74,5	55,9	75,7	54,6	64,0	63,8	70,0	70,0	21	9	10	9	2	14	9	
Омская обл.	73,5	60,1	77,4	57,2	86,4	58,5	73,5	57,3	6	65	10	112	10	84	10	71
Хабаровский край	73,4	57,9		56,3		58,7	71,1	56,3	10	23		8		16	9	18
Тамбовская обл.	72,8	58,2		59,4	82,8	65,3	69,4	53,9	5	15	10	10	10	9	15	13
Рязанская обл.	72,8	58,3		55,9	73,2	57,5	58,8	58,8	8	14		14	10	11		21
Волгоградская обл.	72,8	54,5	78,4	58,1	80,6	55,9	55,2	55,2	11	22	10	39	10	36		23
Ставропольский край	72,2	60,9	68,3	55,1	79,8	64,4	76,4	60,9	29	9	24	31	30	32	27	41
Ульяновская обл.	72,2	53,9		54,2		56,8	68,3	68,3	7	8		16		21	3	
Псковская обл.	72,1	59,9		57,1		61,5	68,1	68,1	10	7		3		22		18
Удмуртская Респ.	71,7	59,4	73,4	58,1	73,2	58,3	68,2	58,2	15	16	20	11	20	22	10	9
Калужская обл.	71,1	55,1	64,7		71,3	54,9			10	8	10		10	6		
Краснодарский край	70,8	60,8	73,1	60,0	68,1	63,7	63,9	60,6	46	57	47	60	28	68	27	35
Калининградская обл.	70,4	60,9	75,7	61,0		62,9	68,5	50,0	3	6	10	6		7	5	2
Иркутская обл.	69,7	54,8	68,5	53,3	73,9	58,1	61,3	54,8	18	26	20	32	30	51	15	45
Курская обл.	69,4	57,7	72,9	58,6	75,7	63,8			20	9	19	8	20	11		
Респ. Адыгея	68,0		56,3		65,8	52,7	72,3	72,3	18		18		20	1	2	

Амурская обл.	65,7	55,7		52,5	62,1	52,7	71,7	50,8	7	7	7	9	10	1	9	10
Респ. Коми	65,3	56,0	65,9	53,9	71,1	50,1	69,3	56,4	24	23	26	21	10	18	10	11
Тверская обл.	65,3	59,3	70,9	55,7	74,6	60,2			10	12	30	17	20	10		
Забайкальский край	65,1	52,2	67,2	54,4	64,4	43,3	61,3	55,9	6	22	9	22	10	1	7	22
Ханты-Мансийский АО	63,2	54,0	68,0	50,5	73,2	57,4	67,4	56,0	15	15	15	10	10	6	17	5
Респ. Саха (Якутия)	63,1	52,9	65,5	57,1	56,3	63,0			3	7	10	5	37	10		
Липецкая обл.	61,7	55,4		60,4				58,0	6	8		9				1
Астраханская обл.		54,6		50,8				56,0		8		4				8
Вологодская обл.		64,2		68,8				55,4		2		3		2	3	17
Воронежская обл.		64,0		60,3	86,5	69,5	83,9	63,9		41		55	10	87	15	78
Еврейская АО			52,5	55,3	58,3		55,7	52,9			9	1	10		5	2
Кемеровская обл.		55,0		55,7	75,8	59,4	74,4	55,2				14	10	14	3	11
Кировская обл.		59,1		54,1	58,1	58,1		59,2		18		24		23		27
Костромская обл.				59,5		60,4						7		2		
Красноярский край		58,7		56,6		63,1	60,1	55,9				134		84	14	17
Мурманская обл.						78,0		60,1						2		8
Орловская обл.			70,6	52,1	70,2	61,2	68,1	61,9			9	4	20	3	26	16
Респ. Бурятия		53,1		53,2	73,3	57,0	68,2	52,3				33	45	32	4	24
Респ. Дагестан					68,0			56,5					10			6
Респ. Марий Эл				57,0	77,6	63,2	70,3					13	12	4	5	
Тюменская обл.		66,0				62,7		60,9				16		29		19
Челябинская обл.		58,5				58,8		55,9				19		22		53
<i>В среднем/ всего по России</i>	79,3	65,6	78,8	62,8	79,3	66,0	75,3	60,3	853	3893	879	3350	881	3336	819	2071

Регион	Ср. балл ЕГЭ										Зачислено, чел.					
	2016		2015		2013		2011		2016		2015		2013		2011	
	бюд-жет	плат-ные места	бюд-жет	плат-ные места	бюд-жет	плат-ные места	бюд-жет	плат-ные места	бюд-жет	плат-ные места	бюд-жет	плат-ные места	бюд-жет	плат-ные места	бюд-жет	плат-ные места
Религиоведение и теология																
Санкт-Петербург	82,1	76,7	82,8	77,0	82,5	66,3	79,3	62,3	10	1	10	1	10	1	23	9
Москва и МО	75,6	73,6	76,9	69,7	82,5	77,9	75,1	59,7	45	3	48	8	34	2	67	4
Свердловская обл.	75,2	58,0	75,5	69,6	77,3		74,6		19	8	20	4	10		6	
Алтайский край	73,2	63,9				52,6	76,1	61,3	10	3				4	3	5
Респ. Татарстан	68,7	57,0	67,5	49,9	70,9	60,2	72,2		39	2	34	4	25	3	10	
Брянская обл.	67,4	59,0					78,7		11	1					2	
Курская обл.	66,8	48,4		63,5			60,0		10	2		6			9	
Белгородская обл.	66,5	58,7			62,3		62,2	51,3	15	1			10		9	1
Респ. Башкортостан	65,1								18							
Орловская обл.	64,4						64,4	54,0	20						4	2
Саратовская обл.	63,5	52,4	60,6	52,0	73,7	59,0	65,1	53,7	10	3	20	2	10	1	15	1
Рязанская обл.	63,5	53,8			53,1		66,2		10	2			10		10	
Приморский край	63,4	44,2	58,1	49,6	58,7		52,1		13	3	25	3	23		17	
Ульяновская обл.	62,2								25							
Иркутская обл.	61,9	52,7							30	1						
Респ. Бурятия	60,1	54,6		63,3					10	7		1				
Тверская обл.	60,0		60,6	53,7					10		9	1				
Тульская обл.	59,8			71,0	70,9	56,0	69,3	51,2	10			2	10	3	10	3
Омская обл.	59,2	49,4	62,8	53,2	63,6	56,3	65,5	56,0	25	3	14	3	15	5	10	3
Ставропольский край	57,2		57,5		68,1	59,8	66,5	41,3	15		10		10	5	4	1

Амурская обл.			48,9	53,7	57,0				5	10	10			
Владимирская обл.		58,1		59,0	52,7		14		20	1				
Красноярский край				54,2	66,3	59,1				10	1			
Липецкая обл.				55,7	59,2				17		19			
Новосибирская обл.					65,9						4			
Псковская обл.	56,3		63,7				7		5					
Респ. Коми				50,4						10				
Ростовская обл.						48,7					1			
Тамбовская обл.					44,3						10			
Челябинская обл.					71,1						5			
Ярославская обл.					59,0						6			
<i>В среднем/ всего по России</i>	66,4	56,5	67,7	60,6	66,6	57,6	359	54	206	45	224	35	251	34

Регион	Ср. балл ЕГЭ						Зачислено, чел.									
	2016		2015		2013		2011		2016		2015		2013		2011	
	бюд-жет	плат-ные места	бюд-жет	плат-ные места	бюд-жет	плат-ные места	бюд-жет	плат-ные места	бюд-жет	плат-ные места	бюд-жет	плат-ные места	бюд-жет	плат-ные места	бюд-жет	плат-ные места
Сельское и рыбное хозяйство																
Респ. Ингушетия	73,9		68,8		55,1		53,2		75		79		75		60	
Респ. Дагестан	67,5		64,1		57,6	44,7	52,8	36,7	298		295		228	1	184	1
Санкт-Петербург	66,4	56,8	63,9	54,6	62,5	52,9	56,8		600	175	645	188	592	203	639	
Москва и МО	65,2	59,0	62,9	58,4	64,9	57,3	59,7	47,7	1005	221	1006	268	1065	370	917	52
Томская обл.	63,8	58,0	59,3		59,3		53,9		25	1	20		26		25	
Краснодарский край	62,6	55,8	61,7	55,3	61,0	54,7	59,3	49,2	527	91	559	40	492	152	487	275
Респ. Татарстан	59,4	48,6	55,3	47,0	60,4		53,8	48,3	474	19	416	4	426		260	1
Оренбургская обл.	59,2		55,9		55,4		56,1		15		175		290		421	
Камчатский край	58,1		51,8		49,8		47,6	50,3	25		4		15		43	21
Курская обл.	57,3	44,7	57,2	46,6	61,2	50,9	57,8	47,8	265	17	249	38	205	40	234	100
Брянская обл.	56,9		49,9		59,0	56,8	55,1		206		231		165	8	143	
Орловская обл.	56,7	52,7	55,6		59,8	44,8	53,8	47,1	226	1	247		262	6	290	7
Новосибирская обл.	56,2	50,3	55,8	46,7	54,5	44,1	50,9	47,0	540	43	354	50	368	14	424	69
Кемеровская обл.	56,0	56,3	55,5		49,6		40,6		96	1	122		156		158	
Свердловская обл.	55,8	51,2	56,8	51,8	57,4	50,7			262	28	237	18	182	56		
Ростовская обл.	55,2	47,5	51,2	45,3	52,4	50,3	52,5		290	34	366	9	331	31	208	
Кировская обл.	54,7		54,5		52,2	47,0	53,7		255		270		274	1	248	
Ставропольский край	54,6	45,1	52,5	42,7	58,7	49,4	57,1	47,7	279	27	265	14	350	25	354	65

Волгоградская обл.	54,3	47,4	54,0	49,9	55,7	45,7	51,0	43,7	440	39	504	6	492	59	518	33
Калининградская обл.	53,9	45,4	53,6	44,0	54,2	40,0	52,7		104	4	121	6	140	1	137	
Белгородская обл.	53,6	44,6	56,9	47,9	61,3	51,7	54,7	43,4	324	44	343	23	292	80	206	49
Пензенская обл.	53,5	37,0	48,5		56,0	47,0	54,0		184	1	195		185	1	231	
Рязанская обл.	53,5	42,6	53,7	68,3	55,8	47,6	52,9	50,3	310	8	249	1	275	8	313	26
Респ. Башкортостан	53,3	45,5	51,2	46,0	56,6	48,0	60,2	49,8	287	24	294	1	338	15	306	73
Пермский край	53,2		52,2	48,2	54,1	46,4	60,4	48,4	348		236	5	271	67	95	3
Респ. Тыва	53,1	52,9	51,9	51,0	56,5	45,7	52,8		56	2	71	1	71	1	60	
Вологодская обл.	53,0	45,3	53,6	86,8	50,6	41,8	50,9		204	1	195	1	164	10	216	
Смоленская обл.	53,0	46,8	53,7	49,1	53,8	46,8	56,6	50,7	125	16	115	5	125	5	80	1
Липецкая обл.	52,9		50,0		48,9		53,0		32		39		51		60	
Нижегородская обл.	52,8	54,4	53,4	49,4	55,2	49,7	55,6	56,0	420	17	392	12	308	35	143	1
Респ. Саха (Якутия)	52,8	50,4	47,8	46,7		36,7	50,8		239	4	276	3		1	59	
Ивановская обл.	52,5		51,0	47,7	45,7	49,2	61,3		289		275	1	307	3	94	
Карачаево-Черкесская Респ.	52,4	37,7	50,0		51,3		53,2		28	2	55		36		21	
Тульская обл.	52,4	42,7	52,1	44,0	56,8	42,3	49,6	43,4	30	5	40	1	30	1	20	4
Удмуртская Респ.	52,3		52,7		51,1	43,7	52,1		352		294		404	4	403	
Тюменская обл.	52,3	44,7	53,0	43,0	53,6	47,4	52,1	44,4	331	63	235	4	213	53	256	37
Ярославская обл.	52,1	44,5	55,4		50,5	51,3	49,2	43,7	100	2	125		188	1	194	3
Саратовская обл.	51,8	42,1	50,3	48,3	55,4	45,6	51,7	41,3	315	26	295	2	254	30	295	6
Алтайский край	51,8	42,3	51,2	41,0	53,0	47,2	50,9	47,0	382	5	312	1	412	2	418	2
Новгородская обл.	51,5	53,4	53,1	48,3	52,9		53,0		60	3	32	1	49		54	
Челябинская обл.	51,5	43,0	54,5		52,0	46,9	50,8		267	12	501		494	4	420	
Респ. Марий Эл	51,2		53,4		49,6		47,8		70		129		111		90	

Регион	Ср. балл ЕГЭ												Зачислено, чел.					
	2016		2015		2013		2011		2016		2015		2013		2011			
	бюд-жет	плат-ные места	бюд-жет	плат-ные места	бюд-жет	плат-ные места	бюд-жет	плат-ные места	бюд-жет	плат-ные места	бюд-жет	плат-ные места	бюд-жет	плат-ные места	бюд-жет	плат-ные места		
Костромская обл.	51,1	48,8	50,3	50,4	49,8	50,4	37,3	51,2	254	3	245	245	7	274	3			
Респ. Карелия	51,0		51,4	42,3	55,0	42,3	45,9	51,4	52		49	71	3	71	2			
Омская обл.	50,8	41,3	49,1	42,3	51,4	42,3	43,8	51,4	341	4	460	528	5	524	2			
Респ. Мордовия	50,7	35,0	51,0	52,0	58,7	52,0	57,9	57,9	119	1	173	191	1	200				
Самарская обл.	50,2	43,4	51,6	50,5	53,4	50,5	41,3	48,7	218	17	236	218	9	303	1			
Астраханская обл.	50,2		50,7	50,5	55,2	50,5	53,3	53,3	66		85	91	2	115				
Респ. Калмыкия	50,0	35,0	51,9	64,7	55,9	64,7	59,2	59,2	102	2	101	115	2	28				
Тамбовская обл.	49,8	56,3	49,1	41,0	51,8	41,0	48,3	52,5	180	1	194	206		186	1			
Респ. Алтай	49,6	35,7	50,2	38,3	47,4	38,3	47,5	47,5	37	1	48	62		75				
Чувашская Респ.	48,9	39,0	51,5	52,2	54,2	52,2	54,2	54,2	263	8	268	285	4	261	14			
Красноярский край	48,8	48,1	50,0	51,5	51,4	51,5	47,9	50,1	365	10	339	312	15	127	14			
Иркутская обл.	48,8	45,1	48,0	41,4	46,9	41,4	47,1	47,1	204	10	229	181		152				
Амурская обл.	48,1	34,7	46,2	39,6	45,2	39,0	48,7	45,3	180	1	180	210	2	218	1			
Кабардино-Балкарская Респ.	47,6		45,3	34,0	57,2	66,3	53,2	53,2	190		202	219	1	184				
Респ. Бурятия	47,3	42,1	48,9	48,3	49,5	51,9	42,1	48,3	299	13	96	301	19	316	33			
Приморский край	47,0	62,0	45,9	40,9	47,9	40,9	41,5	47,3	321	2	297	283	8	391	24			
Тверская обл.	46,6	42,4	48,7		47,7		45,8	45,8	98	2	82	115		106				
Псковская обл.	46,5	38,0	44,2	68,2	50,1	50,1	44,7	48,4	91	2	87	87	3	101	1			
Ульяновская обл.	46,4		53,9	47,2	50,4	50,4	32,0	47,5	202		194	256	2	289	1			
Курганская обл.	46,1	40,0	45,8		46,0		47,5	47,5	175	6	140	170		222				
Респ. Сев. Осетия — Алания	46,1		44,1	39,0	54,4		50,6	50,6	200		214	235	1	218	18			

Респ. Хакасия	43,0	45,5	51,9	49,2	58,2	41,3	25	50	40	9	50	3
Респ. Адыгея	41,8	51,2	47,2	43,4	43,4	66	6	4	43	4	56	
Чеченская Респ.	35,5	37,4	48,0	47,3	47,3	155	105	15	140		127	
Владимирская обл.		52,3										
Воронежская обл.	53,7	52,1	56,4	50,2	55,8	46,3	5	9	563	27	332	20
Калужская обл.			54,0	50,7					106	5		
Респ. Коми			57,1	46,0					11	1		
Сахалинская обл.		52,2	47,9	36,9	56,8	42,0		13	14	3	12	13
<i>В среднем/ всего по России</i>	54,3	53,7	55,0	52,2	52,9	46,9	15 650	1046	16 365	1404	14 715	695

Регион	Ср. балл ЕГЭ						Зачислено, чел.									
	2016		2015		2013		2011		2016		2015		2013		2011	
	бюд-жет	плат-ные места	бюд-жет	плат-ные места	бюд-жет	плат-ные места	бюд-жет	плат-ные места	бюд-жет	плат-ные места	бюд-жет	плат-ные места	бюд-жет	плат-ные места	бюд-жет	плат-ные места
Социальная работа																
Санкт-Петербург	75,9	67,1	74,1	61,1	76,3	62,2	70,2	56,8	67	15	77	40	109	27	129	3
Красноярский край	75,5	56,9	73,0	55,4	76,0	61,7	68,8	51,2	52	93	51	55	60	44	72	15
Нижегородская обл.	74,9		68,3	58,2	77,8	61,9	63,0	60,0	25		25	3	25	4	50	11
Пермский край	74,6	58,7	73,5	58,1	74,7	60,7	75,5	57,0	45	17	48	12	50	10	43	17
Калининградская обл.	74,2	63,7	68,1	57,5	61,4	55,2	67,7		10	1	25	7	16	7	6	
Алтайский край	73,3	56,9	69,6	56,2	68,8	58,5	67,3	56,2	27	6	48	13	60	13	60	5
Томская обл.	73,1	55,8	70,5	58,0	70,5	57,3	67,6	57,8	34	35	79	31	109	14	80	33
Краснодарский край	72,0	63,6	69,1	59,4	72,3	58,9	71,0	56,4	39	6	43	8	66	15	46	15
Мурманская обл.	71,1	54,7	60,5	54,2	71,0	59,9	60,8		14	7	15	2	10	6	55	
Новосибирская обл.	70,8	54,9	68,4	56,3	68,4	54,2	61,6	48,6	59	44	75	40	53	18	48	20
Брянская обл.	70,8		60,1		66,7	56,5	61,3		10		13		25	2	17	
Свердловская обл.	70,7	56,4	69,6	59,3	73,2	56,4	64,8	51,2	69	15	94	17	74	23	169	22
Рязанская обл.	70,5	54,5	65,7	50,0	68,5	57,5	70,4	50,2	15	11	35	7	36	4	35	11
Москва и МО	70,1	59,7	67,9	59,5	72,5	61,0	65,0	53,0	239	33	238	17	248	39	303	28
Ивановская обл.	70,1	55,0	67,2		70,2	59,0	68,6		17	3	15		25	1	25	
Белгородская обл.	69,6	59,7	67,5	57,6	69,4	54,5	66,7	53,0	49	7	48	6	49	7	43	14
Кемеровская обл.	69,1	58,9	65,9	58,3	67,2	56,4	60,0	56,5	44	6	50	1	45	6	55	7
Тюменская обл.	68,8	53,8	49,8	40,4	61,9	66,2	53,6	53,2	12	7	12	3	35	2	50	6

Кировская обл.	68,7	58,9	64,9	56,7	64,7	64,6	52,7	15	2	39	8	42	40	13
Омская обл.	68,0	57,5	66,9	58,3	72,9	69,3	57,5	43	28	53	36	31	53	12
Ярославская обл.	67,7	60,7	68,3	58,1	69,7	62,7	49,3	63	8	68	8	85	77	3
Иркутская обл.	67,6	57,2	63,7	53,3	67,1	62,1	49,8	34	20	63	8	62	53	6
Псковская обл.	67,5	59,9	64,8	58,4	70,1	61,0	62,6	11	3	10	4	10		7
Самарская обл.	67,4	84,7	67,8	83,0	70,9	61,5	53,6	57	1	39	1	84	75	7
Пензенская обл.	67,2		68,6		76,1	70,6		14		18		18	20	
Респ. Татарстан	66,9	54,5	66,0	52,4	68,4	61,6	48,2	16	8	33	3	47	75	3
Респ. Башкортостан	66,9		66,0		67,8	70,0	56,8	50		53		84	65	10
Ульяновская обл.	66,8	57,2	63,4	51,4	68,3	71,1		33	8	65	3	70	7	
Орловская обл.	66,5	54,7	62,7	50,2	68,6	63,4	49,1	50	12	62	8	64	55	11
Удмуртская Респ.	66,4	56,1	65,9	56,9	64,8	65,6	57,7	44	8	45	5	41	40	8
Ростовская обл.	66,1	57,7	66,3	53,5	68,8	69,0	53,5	56	2	53	17	121	75	47
Костромская обл.	66,1	59,3	67,9	44,0		63,3	51,4	17	3	16	1		35	5
Респ. Карелия	66,1	52,1	60,3		65,1	64,2	55,0	14	4	24		24	25	2
Респ. Хакасия	66,0	56,0	65,0	51,4	66,8	62,4	56,0	15	6	25	8	25	10	12
Волгоградская обл.	65,8	52,7	62,7	55,3	68,8	64,6	53,3	40	13	85	7	86	43	9
Приморский край	65,6	51,8	63,0	49,0	64,1	58,6	45,2	29	6	41	13	54	67	5
Ханты-Мансийский АО	65,6	44,3	56,4	37,0	61,8	57,9	47,1	25	1	15	2	30	43	5
Курганская обл.	65,5		63,5		59,2	60,3	48,4	15		48		46	37	3
Ставропольский край	65,5	55,9	64,0	54,7	70,6	70,6	57,2	67	9	45	15	96	64	17
Респ. Алтай	64,6		60,4		61,3	53,4		12		15		17	20	
Респ. Адыгея	64,5		51,1		74,0	67,9	46,0	14		13		16	7	1
Ленинградская обл.	64,5	52,2	64,9		59,3	54,9		12	2	13		10	10	

Регион	Ср. балл ЕГЭ						Зачислено, чел.									
	2016		2015		2013		2011		2016		2015		2013		2011	
	бюд-жет	плат-ные места	бюд-жет	плат-ные места	бюд-жет	плат-ные места	бюд-жет	плат-ные места	бюд-жет	плат-ные места	бюд-жет	плат-ные места	бюд-жет	плат-ные места	бюд-жет	плат-ные места
Архангельская обл.	64,3	52,8	61,8	49,2	64,4	55,7	59,6	50,0	28	7	39	4	36	2	41	6
Тамбовская обл.	64,2	53,0	62,0	47,7	63,9	57,2	58,9		12	2	37	1	33	2	40	
Тверская обл.	63,8	57,7	66,2	57,9	66,8	48,1	67,0	52,8	21	16	26	5	35	3	25	11
Респ. Тыва	63,5	50,3			60,6	58,5	62,9		10	4			11	3	15	
Калужская обл.	63,5	54,1	57,2		64,5	52,0	60,1	48,1	42	8	45		45	5	10	10
Смоленская обл.	63,5	55,7	60,4	55,1	67,4	55,8	59,4		38	2	53	7	46	2	41	
Саратовская обл.	63,3	48,1	64,2	53,0	67,7	56,5	66,1	53,3	29	8	50	11	76	7	49	23
Респ. Коми	63,3	52,7	63,6	50,0	59,9	50,8	57,7		21	5	23	1	29	2	25	
Вологодская обл.	63,2	55,7	64,8	61,0	66,7		58,4		10	2	28	1	32		29	
Респ. Мордовия	63,2	53,8	61,1	51,8	66,8				24	3	25	3	25			
Амурская обл.	62,6	53,4	61,3	49,0	57,8		56,5	49,0	16	5	19	1	21		20	3
Кабардино-Балкарская Респ.	62,4	47,0	60,1	45,8	71,5		62,7	59,3	52	1	60	4	55		25	2
Хабаровский край	62,2	53,9	64,1	52,3	64,5	53,9	61,5	49,4	30	6	36	7	35	13	61	38
Респ. Сев. Осетия — Алания	61,8	48,0	58,0	49,8	71,6	59,4	67,6		33	5	35	6	35	6	36	
Астраханская обл.	61,7	54,0	64,5		61,6		64,9		21	1	11		6		15	
Курская обл.	60,7	49,2	61,1	40,7	65,0		57,9		15	2	14	1	46		14	
Карачаево-Черкесская Респ.	59,5		58,9		57,6		59,5		16		20		20		17	
Забайкальский край	59,4	46,2	56,4	51,0	56,2	44,7	58,0	42,3	46	6	34	4	61	1	70	3
Липецкая обл.	59,3	50,8	54,2		56,4	60,1	63,9		39	3	36		30	10	50	

Респ. Саха (Якутия)	59,2	59,3	54,6	61,0	50,1			8	1	12	20	17	
Респ. Калмыкия	56,9	44,6	54,1	48,7	62,3			12	9		9	1	5
Респ. Дагестан	52,6	51,3	68,5	59,6	71,7	57,6		91	103		124	14	100
Чеченская Респ.	41,8	44,5	59,0	59,0	54,7			150	119		71		52
Владимирская обл.		59,8	53,0	66,3	52,2	62,8			6	1	16	6	10
Воронежская обл.			69,0	47,2							10	2	
Еврейская АО		51,1	51,1	51,5					6		10		10
Новгородская обл.													
Оренбургская обл.		68,3	54,9	69,1	59,0				45	4	53	1	
Респ. Бурятия	48,6	63,5	49,7	68,6	55,5	62,2			6	14	23	11	39
Респ. Марий Эл		66,0	52,0	74,4	61,8	69,9				29	26	5	28
Тульская обл.				67,7	55,3	64,1	50,9				38	9	45
Челябинская обл.		65,2	55,3	65,3	55,0	63,2	52,4			46	4	50	63
Чувашская Респ.				65,0							11		
<i>В среднем/ всего по России</i>	65,2	63,9	55,7	68,5	57,9	64,4	53,5	2384	558	519	3126	518	3189
		56,3											577

Регион	Ср. балл ЕГЭ						Зачислено, чел.									
	2016		2015		2013		2011		2016		2015		2013		2011	
	бюд-жет	плат-ные места	бюд-жет	плат-ные места	бюд-жет	плат-ные места	бюд-жет	плат-ные места	бюд-жет	плат-ные места	бюд-жет	плат-ные места	бюд-жет	плат-ные места	бюд-жет	плат-ные места
Социология																
Санкт-Петербург	82,5	66,1	80,7	60,5	82,7	65,8	76,9	63,2	133	130	143	79	256	93	239	70
Москва и МО	79,8	68,4	78,8	68,1	79,6	64,5	74,6	59,8	471	261	466	253	532	432	666	281
Респ. Татарстан	78,2	59,9	75,6	58,3	75,2	63,1	71,4	59,6	28	54	46	23	40	70	40	45
Новосибирская обл.	77,6	60,4	75,0	59,8	77,3	56,6	70,7	51,6	44	87	50	59	50	173	48	24
Томская обл.	77,3	65,1	72,9	61,8	72,4	58,8	73,3	61,7	15	5	15	3	15	4	15	5
Воронежская обл.	77,1	62,6	74,9	56,0	76,6	58,7	75,5	56,0	21	6	27	4	23	14	19	32
Краснодарский край	76,8	61,0	75,3	62,3	75,4	58,5	70,7	58,9	26	45	39	63	41	105	36	27
Челябинская обл.	76,0	52,3	71,2	54,3	66,6	50,7	68,3	52,2	20	6	27	1	20	10	32	41
Тюменская обл.	75,8	63,5	72,6	57,0	66,5	55,5	61,7	55,3	16	12	10	24	10	45	25	73
Алтайский край	74,7	59,1	69,4	55,4	73,2	53,6	70,5	55,0	30	20	15	16	20	24	20	31
Белгородская обл.	74,5		65,3	59,6	79,3	61,5	68,3	55,2	10		10	4	10	23	10	16
Ростовская обл.	74,3	68,4	71,6	62,4	76,6	68,4	69,7	55,7	49	7	43	4	50	4	53	17
Самарская обл.	74,2	61,7	73,9	60,6	73,9	58,9	71,3	57,8	59	22	38	32	49	31	38	43
Пермский край	73,8	58,2	75,3	58,8	74,9	55,9	75,7	53,7	21	36	26	50	65	34	40	21
Тверская обл.	72,4	54,8	66,4	57,9	67,4	52,4	68,4	53,0	11	16	20	10	14	29	15	34
Пензенская обл.	72,4	49,3	67,4	47,7	74,6		66,3		10	1	10	1	12		21	
Респ. Башкортостан	72,2		69,0		66,7	62,2	63,4		18		17		12	18	15	
Ярославская обл.	72,2	56,9	70,7	57,9	72,3	59,1	65,9	50,4	43	9	44	12	61	58	57	23
Нижегородская обл.	71,8	59,6	70,8	59,8	71,8	56,9	67,3	54,2	25	7	25	16	55	41	31	45

Удмуртская Респ.	71,3	57,3	71,0	55,2	71,8	59,5	65,0	52,2	24	18	25	4	21	12	30	26
Рязанская обл.	70,8	55,3	69,7	52,9	64,7	51,6	62,0	50,8	20	9	11	16	20	32	10	9
Курская обл.	70,7	52,5	70,8	65,1	67,5	62,3	68,4	54,4	13	12	13	9	26	4	15	19
Калининградская обл.	70,6	60,2	67,9	61,4	65,9	57,0	65,8	53,3	20	11	20	4	14	16	7	1
Тульская обл.	70,5	58,4	69,6	59,1	67,3	56,1	59,5	55,1	25	8	30	9	29	17	25	18
Красноярский край	70,4	57,1		56,8		56,8	57,8		10	19		16		51	16	
Ивановская обл.	70,3	60,0	72,3	53,5	73,1	56,8	67,5		17	1	22	18	25	9	25	
Оренбургская обл.	69,2	57,1	66,6	45,9	67,5	53,4	62,7	57,1	26	7	20	4	30	6	3	4
Свердловская обл.	69,1	55,5	71,5	61,5	73,2	58,5	66,1	56,5	28	19	40	18	41	26	76	18
Приморский край	69,0	55,6	69,6	52,3	64,3	48,7	54,1	46,2	40	16	40	23	47	28	43	75
Респ. Карелия	68,8		66,2	53,8	69,1	55,5	66,5	54,5	15		20	3	15	9	18	23
Кемеровская обл.	68,6	60,2	63,9	56,5	64,1	56,1	65,3		17	3	15	2	20	14	20	
Иркутская обл.	68,5	53,1	66,1	53,0	67,0	55,4	64,9	50,4	40	13	44	19	45	20	46	16
Смоленская обл.	68,4	61,4	70,4		71,6	63,6	64,4	49,2	23	3	22		20	8	31	9
Кировская обл.	67,8	57,2	65,7	53,7	68,9	56,6	68,4	57,1	15	9	25	9	36	14	20	22
Саратовская обл.	67,6	51,5	67,1	52,6	69,7	55,8	69,1	53,8	19	2	40	15	39	57	24	63
Респ. Алтай	67,6	53,5	61,7		58,5				11	2	12		20			
Вологодская обл.	67,4	53,4		66,0	68,8	51,5	67,3	54,2	16	10		5	12	26	15	11
Ульяновская обл.	67,4	52,9	67,0	53,7	66,9	54,4	57,6		12	3	14	5	18	3	4	
Орловская обл.	67,4	57,0	63,6	54,7	67,9	55,4	62,6	51,4	46	9	53	18	58	10	48	16
Архангельская обл.	67,0	54,7	69,4	54,0	68,2	52,1	63,1	56,1	17	5	18	9	25	3	10	7
Омская обл.	66,7	57,5	67,8	50,5	68,4	51,7	67,4	53,7	36	4	18	4	20	3	20	12
Мурманская обл.	66,6		61,7	60,0	66,6	56,1	62,6		14		15	1	33	21	30	
Волгоградская обл.	66,5	55,2	69,6	54,8	70,8	55,2	64,9	52,4	33	5	43	14	48	43	38	10
Респ. Сев. Осетия — Алания	65,9	52,7	58,4	49,4	57,1	56,6	62,4		10	1	11	3	15	4	15	

Регион	Ср. балл ЕГЭ						Зачислено, чел.									
	2016		2015		2013		2011		2016		2015		2013		2011	
	бюд-жет	плат-ные места	бюд-жет	плат-ные места	бюд-жет	плат-ные места	бюд-жет	плат-ные места	бюд-жет	плат-ные места	бюд-жет	плат-ные места	бюд-жет	плат-ные места	бюд-жет	плат-ные места
Курганская обл.	65,9		67,7	52,3	62,4		57,4	43,7	15		18	1	22		22	8
Астраханская обл.	65,5	62,3	66,5	49,3	65,6			39,7	21	6	14	1	20			1
Ставропольский край	65,2	57,9	68,7	55,6	74,4	59,7	69,6	55,3	36	12	20	4	22	23	21	18
Респ. Мордовия	63,7	51,5	60,9	46,9	71,3	58,7	64,7		25	6	25	5	27	4	20	
Владимирская обл.	63,0		64,2	55,7	66,7	52,1	62,9	51,1	16		19	1	21	5	18	13
Липецкая обл.	62,4	57,2	61,1		64,8	54,3	69,7	57,0	25	5	27		25	1	40	1
Респ. Бурятия	61,8	59,9		51,6	63,4	47,2	63,3		13	2		12	10	4	10	
Тамбовская обл.	61,8		67,0	61,3	66,6	51,2	62,7	50,5	17		20	1	25	2	25	6
Амурская обл.	60,9		61,9		63,5	46,6	57,5	47,0	16		26		9	5	18	18
Забайкальский край	58,1	53,7	53,1	44,4	59,6	47,5	59,5	49,4	30	7	23	4	23	34	40	5
Магаданская обл.	56,1	45,0	51,5		51,4	44,2	53,3		10	1	11		13	2	10	
Ханты-Мансийский АО	56,0		58,7						20		18					
Сахалинская обл.	50,0		45,4		54,8	42,2	54,6	44,2	15		10		15	7	15	9
Брянская обл.		55,5	67,2	53,4	68,9	56,3	71,1	56,6		6	10	3	10	8	8	17
Еврейская АО							52,3	49,7							10	1
Респ. Дагестан					67,9								5			
Респ. Саха (Якутия)		55,0			72,8	55,1				7			10	11		
Респ. Хакасия							64,4	51,0							10	12
Хабаровский край		52,8	60,3	49,0	66,5	48,7	72,1	50,9		3	30	1	29	10	10	38
<i>В среднем/ всего по России</i>	72,9	62,2	71,6	60,6	73,4	58,9	69,7	55,3	1878	993	1924	945	2278	1758	2253	1334

Регион	Ср. балл ЕГЭ						Зачислено, чел.									
	2016		2015		2013		2011		2016		2015		2013		2011	
	бюд-жет	плат-ные места	бюд-жет	плат-ные места	бюд-жет	плат-ные места	бюд-жет	плат-ные места	бюд-жет	плат-ные места	бюд-жет	плат-ные места	бюд-жет	плат-ные места	бюд-жет	плат-ные места
Строительство																
Респ. Башкортостан	74,8	50,7	75,7	55,7	76,2	63,2	76,6	49,4	100	85	115	63	141	80	132	284
Санкт-Петербург	74,0	54,2	73,6	54,5	73,8	54,6	68,0	50,5	929	563	794	504	811	351	666	63
Респ. Татарстан	72,6	54,5	72,5	55,2	74,3	57,9	66,8	54,2	358	144	377	182	415	258	349	200
Ярославская обл.	72,5	52,0	70,7	58,3	70,3	52,1	63,0	49,5	60	13	37	14	53	18	66	5
Чувашская Респ.	70,9	51,5	66,8	52,2	71,8	51,3	68,2		31	19	70	12	79	29	55	
Ульяновская обл.	70,4	49,1	67,9	52,3	64,1				41	24	63	52	73			
Пермский край	69,9	50,7	68,8	51,1	71,1	47,8	63,6	55,0	144	42	252	35	176	47	112	1
Оренбургская обл.	69,2	51,6	64,3		67,4	47,8	67,1	53,5	145	18	190		145	7	141	17
Псковская обл.	69,1	50,0	68,4	43,8	66,3	55,8	61,1	48,9	30	10	51	3	42	3	54	8
Свердловская обл.	68,9	53,7	72,3	56,1	71,3	54,5	65,7	47,8	283	94	334	108	323	224	510	115
Кировская обл.	68,8	56,9	68,0	48,2	64,6	46,6	66,8	48,4	70	11	100	40	130	32	111	25
Калининградская обл.	68,7	54,0	75,1	55,8	69,1	57,0	73,4		46	43	15	47	20	35	15	
Смоленская обл.	68,2	53,3			59,7	47,7	51,9		14	7			16	6	25	
Удмуртская Респ.	67,7	52,9	69,5		66,5	54,6	64,0		122	27	118		142	4	160	
Краснодарский край	67,7	58,5	70,9	59,8	72,0	57,3	66,6	53,3	120	159	136	173	164	242	205	161
Москва и МО	67,6	49,9	69,1	54,2	68,4	54,4	64,2	47,6	1422	417	1637	483	1541	299	1552	272
Приморский край	67,5	49,1	67,7	47,9	62,4	49,1	52,2	42,3	87	68	99	48	90	13	45	10
Нижегородская обл.	67,1	50,8	61,7	46,0	66,5	53,6	58,7	50,5	389	82	447	49	501	106	484	98

Регион	Ср. балл ЕГЭ						Зачислено, чел.									
	2016		2015		2013		2011		2016		2015		2013		2011	
	бюд-жет	плат-ные места	бюд-жет	плат-ные места	бюд-жет	плат-ные места	бюд-жет	плат-ные места	бюд-жет	плат-ные места	бюд-жет	плат-ные места	бюд-жет	плат-ные места	бюд-жет	плат-ные места
Томская обл.	67,0		63,3		61,2	42,5	49,8		319		316		360	2	293	
Тамбовская обл.	66,8	46,7	68,6	58,6	70,0	52,9		37	14	49	12	57	13			
Челябинская обл.	66,7		68,5		67,3	50,0	68,5	51,6	132		155		295	2	270	85
Респ. Мордовия	66,6	45,4	60,6	49,9	71,9	58,1	71,1		18	9	32	18	43	10	27	
Курская обл.	66,2	50,4	68,9	50,8	72,3	59,4	70,4	49,1	72	53	56	21	71	29	68	81
Новгородская обл.	66,2	47,0	64,1	47,5	61,6	58,5	61,9		17	13	27	5	40	2	45	
Омская обл.	65,6	44,6	61,0	44,6	68,5	57,0	64,2	42,7	116	12	203	26	208	97	203	2
Респ. Сев. Осетия — Алания	65,3	49,4	61,3	48,1	73,1	57,8	67,2	52,6	60	12	85	5	85	27	92	42
Белгородская обл.	65,1		63,2	43,3	76,8	59,0	64,7	49,1	247		301	1	235	42	202	24
Кемеровская обл.	65,0	43,9	61,5	48,9	63,2	47,3	60,4	41,6	118	7	160	6	226	10	228	10
Тульская обл.	64,9	47,3	66,2	50,6	68,1	49,2	65,1	46,7	78	35	104	22	117	39	119	14
Воронежская обл.	64,2	51,1	61,7	52,8	68,8	49,6	65,5		350	45	385	15	252	17	208	
Тюменская обл.	64,2	48,9	64,1	45,7	68,0	55,0	64,6	52,2	552	30	537	29	410	87	350	31
Красноярский край	63,9	52,6	62,9	45,7	67,0	49,6	66,2		263	64	293	48	367	35	289	
Ставропольский край	63,7	50,2	59,6	47,3	69,4	52,0	62,0	48,9	70	27	69	17	95	54	124	39
Саратовская обл.	63,6	42,5	67,1	45,1	63,8	48,4	61,2	48,9	94	43	98	31	109	40	153	37
Владимирская обл.	63,4	48,3	60,4	42,7	60,9	47,7	61,1	46,6	80	19	80	5	113	9	75	16
Архангельская обл.	63,3	50,7	62,2	49,5	62,4	45,5	63,0		100	2	94	2	101	8	125	
Респ. Карелия	63,2	47,7	61,6	48,7	61,7	52,4	61,2	49,5	63	1	75	1	95	4	75	4
Ростовская обл.	62,9	49,9	60,3	50,6	65,4	51,4	62,4	52,0	840	119	737	321	897	117	690	87

Алтайский край	62,7	45,4	64,9	48,7	66,1	47,3	63,7	40,5	129	22	124	9	189	18	161	7
Новосибирская обл.	62,7	53,0	60,9	52,9	65,2	60,6	57,7	52,7	577	112	772	92	761	112	697	55
Орловская обл.	62,5	54,6	61,8	53,4	64,8	52,1	63,1	48,6	76	8	108	6	134	27	150	29
Магаданская обл.	62,5		56,8		52,7	41,0	51,3		12		20		20	2	16	
Тверская обл.	62,3	49,2	63,8	49,5	61,5	47,3	58,8	41,8	115	25	137	9	134	4	133	5
Липецкая обл.	62,0	67,3	62,5	44,7	66,9		74,7	60,7	90	1	105	1	77		74	1
Респ. Марий Эл	61,9		58,9		67,5	49,9			52		77		76	5		
Респ. Калмыкия	61,3		58,1		59,1	52,2	60,7		30		38		26	3	19	
Самарская обл.	61,1	48,2	61,4	48,7	64,6	51,5	60,3	50,1	560	55	562	13	595	79	479	4
Респ. Саха (Якутия)	61,0	52,5	61,8	52,5	60,0	50,2	62,1		139	14	166	11	215	28	195	
Брянская обл.	60,5	50,3	59,8	45,3	67,2	56,1	62,2	56,3	114	6	120	5	126	14	100	6
Кабардино-Балкарская Респ.	60,1	45,9	51,8	45,3	66,8	55,1	68,3	58,0	54	4	79	8	61	10	52	16
Ханты-Мансийский АО	60,1	52,8	59,9	45,3	59,4	42,1	61,2	48,5	59	17	80	13	77	5	63	4
Вологодская обл.	59,4	45,9	58,2	36,0	60,0	51,7	59,4	45,1	161	2	164	1	175	4	185	5
Респ. Тыва	59,3	45,9	56,9	40,3	57,8	50,9	56,0		22	3	48	4	35	2	40	
Пензенская обл.	59,2	41,5	59,2	35,6	65,0	48,7	61,4	39,7	300	13	295	9	250	29	217	2
Костромская обл.	58,6	50,7	52,7	45,4	56,2	53,5	54,5	48,3	24	1	41	9	59	5	66	1
Иркутская обл.	57,9	47,5	56,0	42,2	59,2	48,8	54,2	42,3	343	48	334	15	341	54	365	9
Ивановская обл.	57,9	41,0	54,5		56,0	44,1	56,8		143	10	163		243	3	146	
Рязанская обл.	57,6	43,0	56,3	40,3	67,3	53,5	57,6	44,7	17	8	17	3	51	70	25	6
Респ. Бурятия	57,4	46,3	51,0		58,0	50,7	58,5		36	9	63		77	1	56	
Волгоградская обл.	57,1	43,6	54,3		57,4	45,4	54,1	61,0	267	33	201		329	10	270	1
Хабаровский край	56,5	46,9	55,9	46,7	59,3	48,5	55,6	45,9	286	26	286	5	319	85	450	73
Астраханская обл.	55,0	41,9	54,3	48,0	61,6	40,9	57,1		66	3	91	2	85	2	86	

Регион	Ср. балл ЕГЭ										Зачислено, чел.					
	2016		2015		2013		2011		2016		2015		2013		2011	
	бюд-жет	плат-ные места	бюд-жет	плат-ные места	бюд-жет	плат-ные места	бюд-жет	плат-ные места	бюд-жет	плат-ные места	бюд-жет	плат-ные места	бюд-жет	плат-ные места	бюд-жет	плат-ные места
Амурская обл.	54,4	40,4	51,6	39,0	48,4	44,1	52,7	43,4	23	4	40	50	62	9	30	15
Респ. Хакасия	54,2	39,5	51,8	37,5	58,3	47,4	51,0	42,0	25	3	25	2	69	13	20	1
Респ. Коми	54,1	51,9	57,1	39,7	57,1	55,7	54,1	49,7	59	2	67	5	80	2	84	5
Сахалинская обл.	53,6	42,4			59,0	44,1			15	3			15	7		
Респ. Ингушетия	53,4				65,4		64,4		19				30		31	
Карачаево-Черкесская Респ.	53,3		49,0		58,1		57,8		32		46		45		60	
Респ. Адыгея	53,0	50,8	57,0		62,2		54,6		14	3	10		27		44	
Еврейская АО	52,7				50,3		49,3	36,0	10				10		10	1
Респ. Дагестан	49,2	39,5	51,4	39,8	60,2	53,9	59,4	54,3	103	12	96	10	194	5	234	11
Забайкальский край	48,4	41,5	48,4		53,4	42,3	57,9	38,0	30	18	25		80	1	30	3
Чеченская Респ.	43,9	60,0	41,6		55,3		53,9		85	68	100		105		58	
Курганская обл.		47,6	61,6	46,4	57,7	40,9	58,5	42,1		9	14	5	20	3	30	15
Мурманская обл.			62,5		74,0		64,4				19		16		30	
<i>В среднем/ всего по России</i>	64,5	51,3	63,7	52,5	66,2	54,3	62,0	49,9	12 359	2862	13 522	2879	13 720	2837	13 189	1883

Регион	Ср. балл ЕГЭ						Зачислено, чел.									
	2016		2015		2013		2011		2016		2015		2013		2011	
	бюд-жет	плат-ные места	бюд-жет	плат-ные места	бюд-жет	плат-ные места	бюд-жет	плат-ные места	бюд-жет	плат-ные места	бюд-жет	плат-ные места	бюд-жет	плат-ные места	бюд-жет	плат-ные места
Сфера обслуживания																
Пермский край	77,7	56,9	73,1	59,1	70,2	55,8	66,1	55,9	27	95	56	111	59	234	34	4
Ярославская обл.	77,6		76,4	55,7	76,4	55,7	71,9	55,9	16		15	43	33	40	23	36
Москва и МО	77,4	62,8	77,0	62,5	79,8	63,9	70,1	56,1	436	940	547	840	651	1196	673	548
Санкт-Петербург	76,8	63,3	76,2	61,6	76,9	61,8	72,5	57,4	310	306	315	326	337	507	295	209
Тюменская обл.	76,5	55,5	67,0	52,4	74,3	54,9	65,1	53,7	35	170	35	86	33	190	43	209
Белгородская обл.	75,5	60,2	70,1	59,8	73,6	60,4	67,8	52,5	14	12	25	22	23	100	25	67
Оренбургская обл.	74,5	58,9	70,6	57,9	73,7	58,5	67,7	56,6	25	22	28	8	89	47	25	15
Владимирская обл.	74,0	55,1	68,5	53,7	68,9	55,1	66,8	51,8	47	55	85	59	142	87	25	38
Респ. Татарстан	73,9	60,7	71,7	57,3	69,9	60,6	69,0	56,2	28	34	29	94	61	146	57	133
Алтайский край	73,8	55,5	71,1	54,6	65,5	55,0	68,7	52,9	44	40	38	81	11	88	47	53
Свердловская обл.	72,8	56,3	76,9	60,2	75,5	56,3	73,7	55,2	91	261	87	192	60	406	80	188
Самарская обл.	72,5	57,6	72,1	57,3	67,5	57,9	67,2	54,2	39	106	53	146	97	178	100	111
Респ. Башкортостан	72,2	51,8	67,7	51,9	74,3	58,5	68,8	55,6	40	27	56	52	21	85	46	83
Курская обл.	71,8	56,6	68,1	60,4	70,7	59,2	69,4	52,7	35	20	35	11	21	37	22	41
Тамбовская обл.	71,5	56,7	69,0	52,0	67,2	54,0	60,5	52,7	10	14	6	13	20	49	25	21
Рязанская обл.	71,3	58,4	71,9	54,5	70,4	55,5	65,6	52,1	10	28	25	29	71	61	20	41
Ростовская обл.	71,1	55,4	69,2	54,6	70,9	56,3	68,4	54,5	124	96	154	262	218	426	163	113
Красноярский край	70,9	56,5	68,9	53,6	68,0	58,5	60,6	50,7	105	151	82	158	51	107	41	66
Саратовская обл.	70,8	58,1	66,2	54,5	61,8	55,0	64,5	50,9	30	36	60	49	117	223	47	198
Калининградская обл.	70,6	60,2	69,8	58,0	69,2	56,3	66,6	52,6	46	12	50	57	54	119	34	40

Регион	Ср. балл ЕГЭ												Зачислено, чел.					
	2016		2015		2013		2011		2016		2015		2013		2011			
	бюд-жет	плат-ные места	бюд-жет	плат-ные места	бюд-жет	плат-ные места	бюд-жет	плат-ные места	бюд-жет	плат-ные места	бюд-жет	плат-ные места	бюд-жет	плат-ные места	бюд-жет	плат-ные места		
Чувашская Респ.	70,5	57,0	52,2	76,2	60,0	64,2	10	9	12	10	1	2						
Пензенская обл.	70,4	70,5	69,6	76,0	59,4	69,4	10	17	2	15	23	26	5					
Иркутская обл.	70,2	57,9	71,6	73,6	56,5	60,7	36	73	67	85	239	42	269					
Приморский край	69,5	54,0	66,6	66,0	50,4	62,6	116	237	200	211	228	96	168	160				
Кировская обл.	69,4	59,6	68,3	72,8	56,1	68,0	31	23	50	57	71	30	88					
Удмуртская Респ.	69,3	61,7	66,9	70,0	54,8	66,5	29	14	20	25	44	15	14					
Респ. Бурятия	69,3	52,5	53,5	63,7	51,4	56,2	13	17	28	20	124	10	21					
Орловская обл.	69,2	54,8	67,0	76,5	57,2	64,1	84	40	85	19	35	68	123					
Калужская обл.	69,1	56,5	63,5	65,7	55,9	52,1	14	5	20	2	40	9						
Ленинградская обл.	68,7	57,2	65,9	61,8	55,4		20	11	22		29	10						
Респ. Карелия	68,7	51,9	67,8	67,5	56,5	52,7	16	11	42	20	25	28	48					
Волгоградская обл.	68,5	52,9	69,4	65,5	55,2	62,5	19	54	32	91	26	17	165					
Кемеровская обл.	68,3	58,1	68,8	74,2	56,6	61,8	10	46	17	32	45	20	29					
Краснодарский край	68,2	56,2	69,3	67,0	57,4	67,7	131	136	160	140	139	92	139					
Хабаровский край	67,5	55,9	64,0	66,1	52,7	65,5	51	101	57	47	88	106	215					
Вологодская обл.	67,5	56,3	72,3	75,3	54,4	73,1	16	12	7	1	10	5						
Ставропольский край	67,0	55,5	67,3	73,8	58,5	66,7	90	67	79	68	149	84	86					
Респ. Алтай	66,9		65,2	64,1		61,4	13		13	1	22	15						
Астраханская обл.	66,7	51,8	64,6	70,8	53,6	57,8	16	26	43	16	69	8	8					
Омская обл.	66,6	55,4	68,2	70,4	54,9	65,3	70	64	112	110	129	120	104					
Респ. Марий Эл	66,2	65,3	42,6	70,0	60,1	63,9	20	1	19	12	42	5	11					

Амурская обл.	66,1	52,1	65,4	57,7	61,9	47,9	61,4	49,1	31	11	40	37	35	23	18	21
Тульская обл.	65,2	52,6	68,1	55,2	75,1	54,0	51,6	51,6	30	19	28	20	10	69		56
Тверская обл.	65,1	56,5	68,8	53,0	65,3	51,2	68,3	51,2	20	39	30	40	26	95	35	116
Липецкая обл.	65,1		58,9	51,9	60,5		65,2	44,9	37		51	2	35		35	2
Челябинская обл.	65,0	58,3	67,1		58,1	53,6	69,8	54,5	32	1	45		10	25	29	106
Респ. Коми	64,9	53,8	66,3	52,7	65,7	53,7	68,6		25	3	38	8	20	1	15	
Ханты-Мансийский АО	63,5	47,5	55,9	55,3	61,9	52,0	56,6	59,4	27	7	42	19	70	14	64	14
Ульяновская обл.	63,3	51,5	68,6	54,6	68,5	50,4	63,9	49,1	10	28	20	30	31	36	24	11
Респ. Мордовия	62,8	48,9	68,2	55,1	66,0	59,9	72,3		29	17	30	21	1	47	18	
Респ. Тыва	62,6	49,4					62,6		10	4					5	
Респ. Саха (Якутия)	62,1	54,4	60,7	56,2	60,8	49,8	56,3		17	8	1	32	35	44	22	
Нижегородская обл.	61,2	59,1	60,6	56,9	55,0	56,2	65,4	53,1	106	51	145	93	55	157	38	66
Забайкальский край	59,9	46,7	58,5	46,9	59,3	48,2	62,8	49,5	28	8	21	2	29	24	20	20
Кабардино-Балкарская Респ.	59,2	47,9	56,6	48,3	69,1	58,1	66,1	51,8	58	11	60	19	76	50	55	32
Еврейская АО	58,3		49,8				55,3	45,8	10		9				10	6
Респ. Сев. Осетия — Алания	57,5	55,0	57,1	51,3	69,1	59,7	64,5	51,8	15	9	39	18	46	10	36	45
Респ. Адыгя	55,5	41,3	55,6	44,3	69,3	49,9			11	3	33	5	15	27		
Респ. Дагестан	54,2	48,1	51,9	47,0	61,2	51,4	57,4	55,8	25	13	75	5	126	13	102	44
Сахалинская обл.	54,2	41,2	52,5		59,4	48,4	54,8	45,6	20	3	20		20	8	15	4
Карачаево-Черкесская Респ.	51,4		50,7		47,5		52,3		17		2		20		20	
Чеченская Респ.	47,9		42,3		54,1		52,0		160		79		43		23	
Брянская обл.			68,7	60,0	65,3	60,0	61,0	57,2			16	1	10	36	10	21

Регион	Ср. балл ЕГЭ						Зачислено, чел.									
	2016		2015		2013		2011		2016		2015		2013		2011	
	бюджетные места	платные места	бюджетные места	платные места	бюджетные места	платные места	бюджетные места	платные места	бюджетные места	платные места	бюджетные места	платные места	бюджетные места	платные места	бюджетные места	платные места
Воронежская обл.	56,6	53,5	70,0	68,7	57,5	71,5	56,8	53	18	59	25	87	11	134		
Ивановская обл.		59,0	64,0	65,8	52,7			31	1	70	65					
Камчатский край				60,5	46,0						15	11				
Костромская обл.	55,2	59,1	64,7	75,1	60,1	52,7	47,6	20	10	16	8	16	4	33		
Курганская обл.			61,4	68,2	48,6	61,7	49,9		16		10	29	10	40		
Мурманская обл.				70,7	59,6		57,6			7	42	18		17		
Новгородская обл.				65,6	52,0						8	11				
Новосибирская обл.	56,5	59,5	75,9	63,4	54,8	66,9	52,3	105	19	128	16	216	17	163		
Псковская обл.	52,2	51,7	65,9	75,1	58,4	63,5	43,3	7	10	5	5	16	5	1		
Респ. Хакасия			55,9	64,7	55,7	59,4	49,3		10	2	10	17	20	4		
Смоленская обл.				51,2	52,5					6	5	43				
Томская обл.	58,0	56,6	67,4	70,7	60,6	67,8	55,2	11	48	20	30	31	52	43		
<i>В среднем/ всего по России</i>	58,2	57,4	68,3	70,5	57,9	66,7	54,1	3108	3889	4896	4036	6920	3423	4547		

Регион	Ср. балл ЕГЭ						Зачислено, чел.									
	2016		2015		2013		2011		2016		2015		2013		2011	
	бюд-жет	плат-ные места	бюд-жет	плат-ные места	бюд-жет	плат-ные места	бюд-жет	плат-ные места	бюд-жет	плат-ные места	бюд-жет	плат-ные места	бюд-жет	плат-ные места	бюд-жет	плат-ные места
Теория искусств																
Санкт-Петербург	92,9	83,4	91,4	80,4	88,1	70,2	80,7	61,3	55	99	79	59	21	22	27	19
Москва и МО	84,7	73,1	84,1	69,1	83,0	71,2	80,1	63,5	64	117	97	90	54	11	52	12
Воронежская обл.	79,6	63,5	73,3	61,9					10	3	11	2				
Свердловская обл.	77,8	67,6	71,5	66,3		73,2	77,2	57,0	10	9	5	9	10	10	14	6
Красноярский край	74,4	59,3	71,1	66,4					12	9	23	2				
Белгородская обл.	71,3	51,7	63,3	61,8			63,3		4	3	6	4			1	
Омская обл.	63,7								3							
Алтайский край			72,8				68,9	51,7			2				5	1
Иркутская обл.		61,2		47,2						17		22				
Краснодарский край				61,4								15				
Нижегородская обл.						66,5		70,1						2		5
Пермский край		61,6		58,3						7		28				
Приморский край							59,4								7	
Респ. Сев. Осетия — Алания							63,7								10	
Саратовская обл.							66,5								6	
Тверская обл.					77,5								4			
Тюменская обл.							62,0								6	
Челябинская обл.							70,0								4	
<i>В среднем/ всего по России</i>	85,3	74,7	83,9	67,8	82,7	72,0	75,5	66,4	159	267	225	234	79	45	132	43

Регион	Ср. балл ЕГЭ						Зачислено, чел.									
	2016		2015		2013		2011		2016		2015		2013		2011	
	бюд-жет	плат-ные места	бюд-жет	плат-ные места	бюд-жет	плат-ные места	бюд-жет	плат-ные места	бюд-жет	плат-ные места	бюд-жет	плат-ные места	бюд-жет	плат-ные места	бюд-жет	плат-ные места
Технологии легкой промышленности																
Санкт-Петербург	74,5	51,5	72,9		71,0	54,4	66,1		45	4	49		47	7	52	
Амурская обл.	63,1	57,7			45,6		44,6		13	19			15		10	
Москва и МО	59,6	50,0	57,3	59,8			52,9	40,9	160	4	233	7			218	6
Кировская обл.	59,3		66,9	62,7	56,8		49,7		18		27	1	25		25	
Ростовская обл.	58,3		55,8	53,3	44,3	35,3	46,1		11		15	1	39	1	38	
Респ. Сев. Осетия — Алания	57,5		51,8		54,9		55,3		10		10		10		10	
Респ. Татарстан	56,9	44,7	53,7	40,9	53,4		57,6		113	1	145	3	139		120	
Омская обл.	55,8	50,7	69,1		55,7		54,2	38,5	29	5	25		25		25	2
Курская обл.	55,3		49,8		57,3	57,0	58,6	48,3	10		3		11	1	13	1
Алтайский край	52,3		48,4		47,5		50,8		18		21		22		24	
Орловская обл.	52,0		53,9		53,2		59,6		50		18		20		15	
Ивановская обл.	49,3	43,3	46,7		51,5	59,0			40	1	44		91	1		
Респ. Бурятия	49,0	42,8	43,8		48,6		53,9		20	2	26		21		31	
Респ. Хакасия	46,3								20							
Челябинская обл.	44,5		51,3		45,8		50,4		13		1		20		11	
Костромская обл.	42,4		35,1		43,8		42,9		23		11		30		61	
Респ. Адыгея	35,4				41,2		36,9		15				2		15	
Волгоградская обл.					40,8								20			
Новосибирская обл.					52,9								40			

Пермский край	54,9				47,4				4			15			
Приморский край															
Респ. Башкортостан	63,5	64,5			55,3			3		15		15			
Респ. Дагестан					57,3							10			
Рязанская обл.															
Самарская обл.	54,7							1							
Ставропольский край		45,3								20					
Чувашская Респ.	56,2	58,0			51,4			35		15		20			
<i>В среднем/ всего по России</i>	56,1	53,6	54,8	55,1	53,2	53,1	39,1	771	36	788	19	750	10	761	9

Регион	Ср. балл ЕГЭ						Зачислено, чел.									
	2016		2015		2013		2011		2016		2015		2013		2011	
	бюд-жет	плат-ные места	бюд-жет	плат-ные места	бюд-жет	плат-ные места	бюд-жет	плат-ные места	бюд-жет	плат-ные места	бюд-жет	плат-ные места	бюд-жет	плат-ные места	бюд-жет	плат-ные места
Технологические машины и оборудование																
Томская обл.	69,3		65,1	50,0	66,5	52,1	67,6	51,0	22		32	1	80	7	80	4
Москва и МО	68,3		66,5	61,7	66,9	53,9	64,7	59,3	1012	145	1119	75	1094	105	964	14
Санкт-Петербург	68,1		65,9	55,0	64,8	50,5	51,2		411	42	471	34	511	41	302	
Астраханская обл.	67,9		66,7	46,8	68,6		62,3		14		15	3	15		10	
Новосибирская обл.	66,0		62,3	44,8	64,4	50,6	50,1		131	31	133	3	131	12	81	
Белгородская обл.	65,6		60,6		73,0	49,8	57,5	51,7	182		218		209	6	110	2
Псковская обл.	64,9		68,3		55,9	45,9			9	1	15		20	2		
Краснодарский край	64,3		64,9	58,4	61,9	49,6	60,3		71	14	85	12	90	17	41	
Пермский край	64,1		61,6	42,3			55,8		135	7	130	1			166	
Курская обл.	63,5		62,7		62,6		61,2	50,1	12	1	23		25		35	3
Самарская обл.	63,4		62,8	53,9	61,5	49,9	58,1	53,0	313	7	154	25	181	24	112	3
Респ. Башкортостан	62,6		59,7	48,8	61,5	55,4	68,7	56,8	192	26	253	30	287	36	201	63
Свердловская обл.	61,7		57,5	41,0	56,5	42,5	55,4	38,3	135	12	253	1	311	4	119	10
Тюменская обл.	61,6		53,0		52,3	43,5	53,5		26		25		25	2	32	
Новгородская обл.	61,5		52,7		51,5	49,8	50,9		10	3	17		20	3	26	
Нижегородская обл.	61,0		55,9	40,4	55,9	43,7	52,9	41,3	66	8	99	2	64	6	72	1
Ставропольский край	60,6		55,2		53,2	47,7	51,2		35	4	35		42	5	21	
Оренбургская обл.	60,0		52,5		57,3	51,7	53,5		35		47		62	3	55	

Респ. Татарстан	59,9	46,8	59,5	45,1	59,0	47,1	58,0	39,7	312	18	360	33	489	23	352	1
Челябинская обл.	59,1		56,7		56,7	53,3	56,8	48,1	170		185		301	1	239	9
Орловская обл.	59,1	46,0	53,3		52,4		49,5	33,7	30	2	33		30		51	7
Удмуртская Респ.	58,7	45,5	56,5		54,5		48,7		47	5	54		122		73	
Омская обл.	58,1	49,0	55,1	45,7	56,1	44,1	53,1	40,7	161	14	198	23	175	3	166	5
Красноярский край	57,8	45,1	57,1	41,0	58,1	48,5	55,6	47,2	248	44	333	16	336	9	231	2
Калининградская обл.	57,7	50,3	54,7	43,3	59,5		50,8		14	1	13	1	19		18	
Кировская обл.	57,6	42,3	55,9		55,9	51,4	54,6	47,0	56	1	62		51	5	57	2
Приморский край	57,4	45,3	49,3	40,3	51,1	43,7	46,8		76	7	72	1	71	1	55	
Алтайский край	57,3	46,3	52,9	45,0	52,8	46,0	49,1		61	8	82	1	146	1	83	
Пензенская обл.	57,3	47,7	52,8	71,3	55,9		53,8	37,3	93	8	91	1	92		112	1
Респ. Марий Эл	56,9		55,6	37,0	62,7		53,8		55		56	5	29		76	
Воронежская обл.	56,6	44,9	52,7		56,4	53,7	55,3	47,9	198	24	197		244	2	125	15
Кемеровская обл.	56,5	38,3	56,0	45,3	50,6		47,0	40,3	106	8	105	2	120		75	1
Липецкая обл.	56,5		49,6		55,5		56,8		45		62		74		91	
Тульская обл.	56,2	46,8	58,1	47,3	57,2	50,9	52,3	43,7	72	6	132	7	97	5	131	7
Курганская обл.	56,1	42,5	53,7		50,4		47,3		11	2	13		11		15	
Волгоградская обл.	55,7	46,9	51,9	34,3	52,8	44,6	52,5		80	12	119	1	147	6	90	
Камчатский край	55,3		53,6		53,8		50,4		10		6		10		5	
Архангельская обл.	55,1		58,6	38,3	61,9		56,5		41		27	1	15		25	
Саратовская обл.	55,1	47,5	53,7	45,9	58,3	52,2	50,6	43,1	51	16	56	3	65	12	31	4
Костромская обл.	55,1		49,9		52,1		49,0		35		36		39		44	
Забайкальский край	54,9				45,1				15				15			
Иркутская обл.	54,4	47,4	47,2	36,0	49,8		44,5		105	9	130	1	135		96	

Регион	Ср. балл ЕГЭ												Зачислено, чел.					
	2016		2015		2013		2011		2016		2015		2013		2011			
	бюд-жет	плат-ные места	бюд-жет	плат-ные места	бюд-жет	плат-ные места	бюд-жет	плат-ные места	бюд-жет	плат-ные места	бюд-жет	плат-ные места	бюд-жет	плат-ные места	бюд-жет	плат-ные места		
Ярославская обл.	54,3	46,7	56,0	59,2	50,6		47,0		153	8	120	2	113		24			
Чувашская Респ.	54,3	43,0	55,5		55,3				24	1	13		35					
Карачаево-Черкесская Респ.	54,2	46,7	46,3		52,4	44,1	53,0		30	1	45		16	3	21			
Тамбовская обл.	54,0	43,7	59,0	47,8	55,1		51,2		30	2	30	10	42		3			
Тверская обл.	53,8	47,0	48,8		50,5		50,6		34	2	56		68		75			
Ивановская обл.	53,7	45,6	53,0	40,3	53,0	47,2	50,9	46,9	72	3	105	1	134	7	95	4		
Хабаровский край	53,6		55,1	44,9	55,4		49,7		63		53	5	62		85			
Брянская обл.	53,5	42,7	53,0		58,7		55,4		84	1	86		104		112			
Ульяновская обл.	53,1		57,1		52,0				54		71		59					
Ростовская обл.	52,4	37,6	56,1	43,7	52,6	43,7	48,2		212	4	241	11	267	27	59			
Владимирская обл.	51,7		52,9		48,0	39,2	54,3		53		56		60	2	40			
Респ. Карелия	51,1		51,2		50,0		53,4	40,7	19		36		40		50	1		
Респ. Бурятия	50,7		45,4		49,3		51,5		36		71		56		58			
Респ. Коми	49,3	44,0	52,9		54,4	38,0	52,8	45,0	77	2	80		108	1	70	11		
Вологодская обл.	48,8		48,4		47,3		47,1		51		47		68		77			
Респ. Сев. Осетия — Алания	44,5		41,7		58,0		54,0	46,4	31		41		50		55	4		
Респ. Адыгея	43,0		44,9	53,3	50,0		41,9		10		2	1	15		20			
Кабардино-Балкарская Респ.	41,8		40,4		57,8		60,4		25		30		30		31			
Чеченская Респ.	36,8		37,2		54,1		56,6		65		95		69		15			
Калужская обл.					63,1								36					

Мурманская обл.	51,9	55,6				4	18		
Респ. Дагестан		62,8	56,6				10	10	
Респ. Мордовия		51,5					75		
Респ. Хакасия		50,3					24		
Рязанская обл.		55,8	44,8				25	11	
Смоленская обл.		59,3	48,0				17	7	
<i>В среднем/ всего по России</i>	51,9	58,1	51,4	59,7	51,0	57,2	50,8	6267	516
	60,3					7229	351	7276	334
								7081	230

Регион	Ср. балл ЕГЭ						Зачислено, чел.									
	2016		2015		2013		2011		2016		2015		2013		2011	
	бюд-жет	плат-ные места	бюд-жет	плат-ные места	бюд-жет	плат-ные места	бюд-жет	плат-ные места	бюд-жет	плат-ные места	бюд-жет	плат-ные места	бюд-жет	плат-ные места	бюд-жет	плат-ные места
Транспортные средства																
Томская обл.	65,5		59,5		52,5		46,0		126		96		156		106	
Санкт-Петербург	63,9	50,4	63,2	49,4	63,7	53,5	58,3	51,5	950	195	1062	171	1065	165	813	58
Респ. Татарстан	62,5	56,1	60,0	55,1	60,2	52,5	58,2	43,0	95	13	115	13	232	5	202	7
Краснодарский край	61,6	58,5	62,3	57,1	61,0	52,7	62,8	45,9	143	19	171	19	180	37	113	16
Удмуртская Респ.	61,6	50,0	59,1		55,7		56,7		15	3	24		36		44	
Оренбургская обл.	61,3	44,8	53,4		56,4		55,9		44	12	64		78		80	
Рязанская обл.	60,6	45,1	54,0	38,8	54,6	40,2	59,3	47,3	54	4	71	4	67	6	25	24
Новосибирская обл.	60,5	52,5	58,5	53,5	63,3	54,6	63,9	52,2	411	108	411		353	79	273	115
Курская обл.	60,2	46,4	61,4	49,7	63,5	52,2	62,9	48,8	44	18	27	4	42	2	45	34
Свердловская обл.	60,0	47,8	59,9	56,2	59,9	51,0	58,5	46,7	440	64	482	46	463	119	282	35
Белгородская обл.	60,0		62,6		72,4	65,7	57,3	47,9	139		164		127	5	98	5
Тульская обл.	59,9	44,0	61,8	48,6	62,8	47,5	60,3	44,7	23	1	58	5	50	11	45	9
Респ. Дагестан	59,6	43,5	57,8		55,3	57,0	55,1	45,0	80	2	100		235	4	109	1
Москва и МО	59,5	48,9	59,8	51,3	64,7	55,3	60,8	42,9	1770	180	2184	85	1936	169	1788	180
Тюменская обл.	59,1	49,1	55,8	45,1	59,2	46,4	57,9	44,9	71	27	115	6	131	23	132	15
Воронежская обл.	58,6	46,7	52,2	37,4	55,8	47,3	59,6	44,7	152	20	156	2	250	14	140	1
Красноярский край	58,4	47,9	56,5	43,0	63,3	50,6	58,0		246	37	283	12	423	43	255	
Пензенская обл.	58,3	39,7	55,7	36,9	62,7	49,0	60,3	48,5	129	25	147	20	151	9	128	6
Мурманская обл.	58,1		61,3		63,5		59,1		12		10		25		30	

Самарская обл.	57,7	43,8	57,6	38,0	59,7	45,9	58,7	46,8	665	19	601	1	585	29	633	22
Ставропольский край	57,7	46,3	54,0	45,8	61,9	50,9	56,1	45,5	69	13	94	4	139	42	106	13
Ярославская обл.	57,5	42,9	56,1	62,4	56,6				100	3	88	2	89			
Кемеровская обл.	57,5	47,5	58,9	43,7	57,9	46,4	51,9	32,7	151	6	108	1	196	11	176	1
Респ. Марий Эл	57,2		50,9		50,7				40		32		75			
Волгоградская обл.	57,1	44,0	57,0	36,2	55,3	49,8	54,1		103	13	120	2	280	6	150	
Орловская обл.	57,0	44,5	55,7	38,7	60,4	50,6	57,5	47,5	105	5	52	1	74	17	75	2
Алтайский край	57,0	42,3	54,8	44,8	59,1	47,0	55,0	33,7	119	11	119	4	163	3	127	2
Челябинская обл.	57,0	40,0	56,6	39,7	58,5	50,6	58,0	48,9	216	1	247	3	374	37	279	19
Липецкая обл.	56,4	46,5	53,2	56,3	62,4		66,9		98	4	65	1	124		129	
Пермский край	56,4	45,0	57,5	49,5	58,0	44,4	58,8		134	26	77	3	62	20	63	
Приморский край	56,3	43,7	53,8	46,1	54,5	46,6	49,6	35,2	178	40	220	20	232	20	206	2
Брянская обл.	56,2	52,1	54,4		62,3		60,2	48,0	117	21	98		168		149	4
Ульяновская обл.	56,0	42,7	52,2		54,7		51,2	32,0	57	1	66		87		21	2
Псковская обл.	56,0	46,9	51,1	42,9	57,6				48	2	58	3	54			
Ростовская обл.	55,9	46,7	56,2	48,0	58,5	51,4	56,6	52,0	852	8	732	55	937	127	851	93
Респ. Башкортостан	55,2	44,6	54,7	41,6	62,8	49,3	68,3	54,3	126	14	146	5	101	4	55	28
Ханты-Мансийский АО	54,7		52,9		51,8		47,9		25		25		30		24	
Хабаровский край	54,7	48,4	53,6	54,5	57,7	50,1	53,9	45,4	475	16	497	6	509	53	565	90
Саратовская обл.	54,6	46,9	55,4	46,8	58,1	47,9	56,2	45,8	143	25	141	15	145	22	120	35
Нижегородская обл.	54,4	47,0	55,7	49,6	57,5	45,4	53,1	43,0	266	18	214	5	288	21	294	7
Владимирская обл.	54,1	42,2	63,1		56,3		55,5	41,2	45	2	76		72		64	3
Омская обл.	54,1	55,4	53,9	44,3	60,4	44,2	56,7	45,4	927	78	932	57	786	83	674	52
Иркутская обл.	54,0	44,8	53,1	38,4	56,8	48,4	53,6	46,8	621	52	508	18	464	30	449	42

Регион	Ср. балл ЕГЭ												Зачислено, чел.					
	2016		2015		2013		2011		2016		2015		2013		2011			
	бюд-жет	плат-ные места	бюд-жет	плат-ные места	бюд-жет	плат-ные места	бюд-жет	плат-ные места	бюд-жет	плат-ные места	бюд-жет	плат-ные места	бюд-жет	плат-ные места	бюд-жет	плат-ные места		
Респ. Саха (Якутия)	53,9	50,6	53,1	52,6	43,8	52,2	43,8	52,2	32	13	49	75	10	96				
Новгородская обл.	53,6	44,2	55,4	57,5	60,3	60,3	60,3	60,3	21	4	19	20		26				
Курганская обл.	53,6		52,5	49,1	47,7	47,7	47,7	47,7	62		64	66		91				
Костромская обл.	53,5		53,4	49,2	50,3	50,3	50,3	50,3	45		60	45		45				
Калининградская обл.	53,3		56,7	63,2	50,6	54,4	44,0	44,0	54		56	45	21	58	1			
Чувашская Респ.	53,3	44,8	52,1	58,6	45,3	60,1	57,0	57,0	74	3	89	86	3	35	1			
Респ. Карелия	53,2			57,3					18			10						
Тверская обл.	52,8	44,7	55,0	53,2	51,7	51,7	51,7	51,7	119	16	114	134		129				
Кировская обл.	52,6	42,9	55,4	55,7	57,2	57,2	57,2	57,2	42	5	30	30		25				
Ивановская обл.	52,2	48,0	49,2	51,0	56,3	56,3	56,3	56,3	35	1	41	64		22				
Респ. Бурятия	52,2	47,3	49,0	52,9	45,8	48,9	48,9	48,9	10	1	20	59	4	31				
Респ. Тыва	51,6		53,0	58,1	54,4	54,4	54,4	54,4	48		43	40		40				
Респ. Мордовия	50,6		54,1	67,5					33		25	25						
Архангельская обл.	50,4		52,7	54,9	58,1	58,1	58,1	58,1	43		30	57		53				
Магаданская обл.	50,4		43,3	45,7	41,8	41,8	41,8	41,8	10		4	15		18				
Карачаево-Черкесская Респ.	50,1		46,6	58,6	51,5	51,5	51,5	51,5	20		20	14		16				
Вологодская обл.	49,6	39,0	52,1	52,2	49,0	49,0	49,0	49,0	49	1	71	100		100				
Еврейская АО	49,5			39,6		38,2	38,2	38,2	11			10		10				
Астраханская обл.	49,0		46,5	54,6	55,4	55,4	55,4	55,4	63		40	55		80				
Сахалинская обл.	48,8			52,6	34,7	42,3	42,3	42,3	10			21	1	25				

Тамбовская обл.	48,6	44,7	54,2	46,0	55,5	45,7	51,4	42,5	62	7	27	12	67	2	15	2
Амурская обл.	47,3	46,8	38,8	38,8	45,8	44,9	44,9	25	25	25	25	12	57		29	
Кабардино-Балкарская Респ.	46,7	43,3			56,7	56,0	52,0	25	25		31		15		11	1
Забайкальский край	46,0	48,7			54,1	46,7	45,7	41	41		28		197	8	32	
Респ. Адыгея	43,6	44,3	49,2	42,2	52,8	45,9	45,9	35	35	1	14	3	35		48	
Респ. Сев. Осетия — Алания	42,8	46,6	46,6		64,8	51,7	57,6	48,7	75		71		56	1	66	11
Чеченская Респ.	36,9	38,6			52,8	52,3	52,3	50	50		35		51		24	
Калужская обл.					69,1								54			
Респ. Коми					56,7	47,7							16	1		
Респ. Хакасия					53,9								25			
Смоленская обл.					52,4	45,0							3	2		
<i>В среднем/</i>	<i>57,2</i>	<i>48,7</i>	<i>57,0</i>	<i>48,9</i>	<i>60,0</i>	<i>51,1</i>	<i>56,9</i>	<i>47,5</i>	<i>11 960</i>	<i>1180</i>	<i>12 567</i>	<i>760</i>	<i>12 525</i>	<i>1100</i>	<i>11 722</i>	<i>952</i>
<i>всего по России</i>																

Регион	Ср. балл ЕГЭ						Зачислено, чел.									
	2016		2015		2013		2011		2016		2015		2013		2011	
	бюд-жет	плат-ные места	бюд-жет	плат-ные места	бюд-жет	плат-ные места	бюд-жет	плат-ные места	бюд-жет	плат-ные места	бюд-жет	плат-ные места	бюд-жет	плат-ные места	бюд-жет	плат-ные места
Управление водным транспортом																
Краснодарский край	64,1		66,0		61,5		53,5		121		105		125		2	
Санкт-Петербург	62,5	49,1	61,6	47,2	57,3	42,0	57,6		264	33	230	29	260	1	183	
Калининградская обл.	59,3	47,8	54,9	48,3	59,7	44,7	54,4	47,7	65	10	69	7	68	13	59	1
Новосибирская обл.	55,3		53,5		58,0	46,3	50,4		140		102		75	5	59	
Мурманская обл.	54,6	66,0	53,7		60,3		55,7		37	1	18		25		36	
Приморский край	54,5	43,6	50,5	43,0	50,6	59,6	49,1	36,7	227	30	221	1	190	16	151	1
Москва и МО	53,9	44,4	50,6	53,0	52,7	50,7	60,1		72	5	68	2	50	2	40	
Астраханская обл.	51,5		50,0		58,0		59,6		16		13		15		10	
Нижегородская обл.	51,5	40,2	54,2		53,8	40,4	49,1		95	6	45		87	8	81	
Камчатский край	49,8		51,6		54,4				14		9		14			
<i>В среднем/ всего по России</i>	57,6	46,3	56,2	47,6	56,2	49,6	53,5	42,2	1074	85	1009	39	909	45	696	2

Регион	Ср. балл ЕГЭ						Зачислено, чел.									
	2016		2015		2013		2011		2016		2015		2013		2011	
	бюд-жет	плат-ные места	бюд-жет	плат-ные места	бюд-жет	плат-ные места	бюд-жет	плат-ные места	бюд-жет	плат-ные места	бюд-жет	плат-ные места	бюд-жет	плат-ные места	бюд-жет	плат-ные места
Управление качеством																
Томская обл.	73,2	58,8	70,9	52,4	79,0	45,4	74,5	51,3	49	11	52	7	60	2	50	6
Санкт-Петербург	69,1	71,0	68,5	69,5	68,9	62,3	63,7	78,0	118	91	191	85	190	49	109	40
Респ. Татарстан	67,4	53,0	65,3	52,7	68,0	56,2	61,8	43,5	103	21	104	19	100	18	92	5
Свердловская обл.	67,2	49,8	66,5	48,7	63,2		59,5		70	8	69	4	106		114	
Краснодарский край	65,6	56,3	61,6	53,9	62,1	51,2	63,1	48,9	66	5	92	7	111	20	77	4
Оренбургская обл.	65,3		53,5		52,9		54,8		24		29		25		28	
Ярославская обл.	64,8	49,4	60,1	54,6	56,8		57,0		67	4	68	5	60		44	
Москва и МО	64,0	50,2	62,7	51,1	64,7	55,5	60,9	50,1	431	60	486	55	404	42	417	21
Пермский край	63,5	46,3	56,8				58,1		20	1	17				18	
Новосибирская обл.	63,1	48,0	60,8	47,4	60,1	50,6	54,9	56,8	28	12	65	4	54	8	71	7
Приморский край	62,6	49,5	53,4	46,6	53,6		50,7		20	2	40	3	46		42	
Респ. Башкортостан	62,5	51,2	58,3	47,2	60,9	53,5	69,4	56,6	79	6	89	2	74	6	41	6
Курская обл.	62,5	49,1	53,3	45,7	60,0	55,7	61,4	53,7	18	3	29	2	32	1	27	1
Респ. Марий Эл	62,5		53,5		57,1		60,2		35		32		28		31	
Тюменская обл.	62,0	50,0	57,9	42,0	61,6	45,0	60,1	48,2	43	10	47	2	47	8	32	3
Самарская обл.	61,9		57,0		59,4	48,4	62,9	53,8	118		125		139	7	93	2
Ульяновская обл.	61,6	48,2	63,7	56,7	67,3	53,8	64,5	49,0	42	9	37	3	51	5	45	14
Чувашская Респ.	61,1	43,3	57,6	49,2	55,8		66,7		19	1	18	3	36		6	
Ставропольский край	60,4		55,9		58,3	42,6	56,6		15		15		16	3	14	

Регион	Ср. балл ЕГЭ										Зачислено, чел.					
	2016		2015		2013		2011		2016		2015		2013		2011	
	бюд-жет	плат-ные места	бюд-жет	плат-ные места	бюд-жет	плат-ные места	бюд-жет	плат-ные места	бюд-жет	плат-ные места	бюд-жет	плат-ные места	бюд-жет	плат-ные места	бюд-жет	плат-ные места
Нижегородская обл.	60,2	53,8	62,1	53,0	62,8	52,5	57,3	46,8	34	2	37	1	41	6	38	4
Кемеровская обл.	60,0	39,9	60,2		56,6	48,0	53,6		98	3	80		90	1	78	
Липецкая обл.	59,2		54,2		61,7		63,9		28		30		15		15	
Кировская обл.	59,1		62,8	47,7	57,2	47,0			13		11	1	15	1		
Красноярский край	59,0	44,4	59,1	46,0	62,0	46,1	59,9	44,0	97	11	82	1	107	8	99	2
Рязанская обл.	58,9		65,6	55,7	62,1	55,7	62,7		15		6	1	20	1	33	
Воронежская обл.	58,6	47,7	52,2	62,7	58,1		60,9	48,4	58	3	68	1	65		29	5
Тульская обл.	58,4	48,5	56,7	48,5	56,9	49,4	66,3	44,2	32	5	25	7	19	3	24	4
Омская обл.	57,6	64,4	60,0	47,7	60,3	50,7	61,3	47,4	79	22	90	5	91	8	70	12
Респ. Мордовия	57,4		59,2	52,5	63,7	51,0	64,5		46		33	2	53	1	39	
Иркутская обл.	57,3	48,8	53,2	41,5	61,6	52,0	60,1	47,6	50	7	41	2	36	1	40	8
Брянская обл.	56,9		53,8		66,3		60,9		29		23		30		29	
Удмуртская Респ.	56,8								10							
Белгородская обл.	56,6		53,0		71,6	53,3	62,9		17		27		24	1	21	
Владимирская обл.	56,3		50,7		55,7		50,4		18		36		10		37	
Тверская обл.	55,8		59,0		55,4	42,3	53,6		11		15		11	1	20	
Ростовская обл.	55,6		53,2	60,0	56,6	47,4	53,4		130		139	1	157	14	53	
Саратовская обл.	55,6		52,3	48,0	57,9	50,7	58,6		30		35	1	40	28	41	
Пензенская обл.	55,5	38,0	58,7	40,3	58,9	51,2	59,1		66	11	51	8	62	8	58	
Респ. Коми	55,3	41,7	56,7		66,7	61,7	63,8	44,8	18	1	20		20	1	25	6
Архангельская обл.	55,2		56,9		55,1	47,7	56,4		23		11		22	1	11	

Челябинская обл.	54,8		59,0		59,4	52,7	58,6	47,5	41		51		57	1	39	9
Кабардино-Балкарская Респ.	54,6		45,6	43,3	67,2		63,9	55,1	20		35	1	25		23	3
Курганская обл.	54,5		49,7		49,0		52,9		13		15		18		23	
Ивановская обл.	54,1		46,8		57,6	53,7	49,8		14		13		25	1	11	
Волгоградская обл.	53,9	41,7	58,6		58,1	42,2	52,5		20	2	16		35	2	15	
Костромская обл.	53,5		55,1				56,6		10		10				14	
Хабаровский край	53,4		54,0		56,3	44,1	55,3		29		31		53	5	61	
Респ. Бурятия	50,6		52,3	54,7	56,2				13		10	1	20			
Тамбовская обл.	49,2		47,5	53,3	53,7		51,9		30		24	1	30		15	
Ханты-Мансийский АО	48,4		52,1		62,4	46,2	55,7		15		15		15	5	15	
Респ. Сев. Осетия — Алания	45,0		45,3		53,1		52,6	42,8	11		13		16		15	5
Забайкальский край	43,7				40,3		54,2		15				10		25	
Алтайский край					52,2								20			
Астраханская обл.			48,4								10					
Вологодская обл.							52,8								20	
Калужская обл.					55,8								10			
Новгородская обл.																
Орловская обл.					61,1	50,9	54,4						10	4	9	
<i>В среднем/ всего по России</i>	61,0	56,8	59,3	57,3	62,2	53,8	60,5	56,0	2608	342	2795	241	3289	294	3417	167

Регион	Ср. балл ЕГЭ						Зачислено, чел.									
	2016		2015		2013		2011		2016		2015		2013		2011	
	бюд-жет	плат-ные места	бюд-жет	плат-ные места	бюд-жет	плат-ные места	бюд-жет	плат-ные места	бюд-жет	плат-ные места	бюд-жет	плат-ные места	бюд-жет	плат-ные места	бюд-жет	плат-ные места
Физика																
Москва и МО	88,9	77,1	88,2	79,9	88,8	78,4	85,3	74,9	1390	114	1373	140	1439	107	1360	52
Новосибирская обл.	80,4	63,7	80,0	62,3	85,6	64,7	83,3		195	31	216	27	183	38	126	
Санкт-Петербург	79,9	64,3	80,4	59,3	82,4	63,7	73,7	61,7	458	36	492	40	396	13	287	7
Респ. Ингушетия	74,8		67,8		53,0		56,8		29		25		25		27	
Респ. Татарстан	72,6	57,9	73,1	54,2	71,5	57,1	66,9	51,0	138	9	161	11	139	13	146	1
Самарская обл.	69,8		67,9	64,2	68,3		68,3		114		62	2	78		79	
Тюменская обл.	69,0	49,6	61,3		66,2		69,3	53,4	75	35	87		49		51	5
Томская обл.	68,6	63,8	65,3	51,1	60,1	52,4	61,2	47,0	163	36	165	25	137	4	126	1
Свердловская обл.	68,6	56,5	69,3		64,6		55,2	48,3	107	3	123		140		210	2
Брянская обл.	67,2		63,3		62,4	51,7	60,7		15		14		15	1	1	
Калининградская обл.	67,0		65,3		62,3	58,0	68,3		27		30		30	1	16	
Пермский край	66,8	52,0	70,0	52,4	67,1		67,1	46,0	88	6	101	10	80		79	1
Краснодарский край	66,6	53,1	64,1	56,5	59,8	47,2	56,3	44,7	38	3	40	8	50	6	50	1
Воронежская обл.	65,9	51,4	62,0		64,7		66,9	48,7	181	5	194		153		160	7
Нижегородская обл.	65,3	50,5	72,8		75,9	54,6	76,7		105	3	119		115	8	102	
Ставропольский край	64,0		61,6		59,2	46,3	55,2		20		20		21	1	25	
Ростовская обл.	63,8		65,8		67,7		59,8		71		102		69		86	
Приморский край	63,1	46,9	56,9		58,6		62,7		18	2	20		26		26	
Респ. Башкортостан	63,0		61,4		59,4	45,6	67,1	57,0	65		80		144	3	148	1
Архангельская обл.	62,6				58,0		51,8		4				9		12	

Красноярский край	62,5	38,3	55,4	58,1	36,3	54,5	64	1	79	81	1	51
Респ. Саха (Якутия)	61,5		64,1	58,9	45,9	57,1	51		46	56	3	43
Иркутская обл.	61,5	44,5	55,3	65,2	38,7	57,5	94	5	103	59	1	60
Астраханская обл.	60,9		59,5	58,1		50,8	11		15	16		25
Алтайский край	60,6	45,7	57,5	58,5		50,3	61	1	61	40		40
Орловская обл.	58,7	48,3	56,2	56,9		54,9	20	2	10	10		9
Челябинская обл.	58,5	48,5	60,9	57,5	47,6	60,4	72	4	69	80	4	84
Пензенская обл.	58,5		57,9	56,7		58,4	8		16	22		20
Чувашская Респ.	57,9		53,9	60,9			13		15	15		
Тверская обл.	57,7	55,4	60,0	58,3		54,2	49	8	41	36		52
Респ. Коми	57,7	41,3	57,3	58,2	48,0	56,0	37	2	40	24	2	25
Ярославская обл.	57,5		60,2	62,1	59,4	61,4	41		44	43	2	50
Респ. Карелия	57,5		55,0				12		19			
Оренбургская обл.	57,4	58,1	53,9	56,4		53,9	24	3	23	20		48
Белгородская обл.	56,8		60,4	61,0		58,5	12		12	20		15
Омская обл.	56,4	41,0	52,9	56,2		61,3	75	1	64	70		59
Респ. Марий Эл	55,9		49,6	46,5		47,7	18		20	20		20
Кемеровская обл.	55,7	51,9	52,0	55,7	39,7	52,5	58	5	75	75		75
Рязанская обл.	55,4		53,2				12		15			
Волгоградская обл.	54,7	46,0	56,5	54,7	67,3	57,6	45	1	45	45	1	48
Хабаровский край	54,4		54,9	57,5	46,9	50,9	15		15	25	2	26
Саратовская обл.	54,2		56,9	61,2	46,2	56,7	116		114	161	10	198
Ивановская обл.	53,3	50,0	51,8	51,8		53,1	23	3	25	25		25
Кировская обл.	52,8		55,3	52,4		56,9	18		26	24		27
Респ. Калмыкия	51,9		54,1	56,0	54,3	62,7	18		15	20	6	1
Курганская обл.	51,4		44,7	48,7		53,8	15		8	10		4

Регион	Ср. балл ЕГЭ												Зачислено, чел.					
	2016		2015		2013		2011		2016		2015		2013		2011			
	бюд-жет	плат-ные места	бюд-жет	плат-ные места	бюд-жет	плат-ные места	бюд-жет	плат-ные места	бюд-жет	плат-ные места	бюд-жет	плат-ные места	бюд-жет	плат-ные места	бюд-жет	плат-ные места		
Ханты-Мансийский АО	50,9	42,5	51,0	42,0			49,8		15	2	19	1			17			
Респ. Сев. Осетия — Алания	50,8	52,3	57,7		54,7		55,4		20	1	16		20		23			
Костромская обл.	50,6		58,4				54,9		11		10				30			
Респ. Мордовия	50,3		53,4		67,0		59,1		23		25		25		25			
Удмуртская Респ.	50,1		53,3		51,0		53,6		46		25		30		25			
Вологодская обл.	50,0		52,4		52,7		46,1		20		21		10		15			
Ульяновская обл.	49,4		49,7		50,6				25		33		60					
Амурская обл.	49,3		53,3		41,1		56,7		20		21		16		13			
Респ. Адыгея	49,1		57,7		50,2		64,7		15		2		15		8			
Респ. Бурятия	48,7		50,3		57,5		48,7	56,3	15		13		25		40	1		
Тамбовская обл.	47,7		68,0		64,1		49,3		25		25		25		24			
Респ. Дагестан	45,0		48,1		54,5		54,7	60,3	40		50		50		61	1		
Кабардино-Балкарская Респ.	44,7		38,1		52,8		54,7		65		40		65		105			
Чеченская Респ.	38,4		38,6		50,8		47,1		65		41		40		59			
Калужская обл.					63,5								25					
Курская обл.		70,2					54,4	49,7		2					8	1		
Псковская обл.					56,1		61,3						10		1			
Респ. Алтай			45,8		45,8		46,6				25		19		25			
<i>В среднем/</i>	<i>72,1</i>	<i>64,4</i>	<i>71,6</i>	<i>68,8</i>	<i>71,8</i>	<i>67,0</i>	<i>68,6</i>	<i>61,2</i>	<i>4846</i>	<i>314</i>	<i>4971</i>	<i>272</i>	<i>5121</i>	<i>232</i>	<i>5577</i>	<i>87</i>		
<i>всего по России</i>																		

Регион	Ср. балл ЕГЭ						Зачислено, чел.									
	2016		2015		2013		2011		2016		2015		2013		2011	
	бюд-жет	плат-ные места	бюд-жет	плат-ные места	бюд-жет	плат-ные места	бюд-жет	плат-ные места	бюд-жет	плат-ные места	бюд-жет	плат-ные места	бюд-жет	плат-ные места	бюд-жет	плат-ные места
Физическая культура																
Свердловская обл.	83,6	63,5	64,1	58,6	65,5	49,8	67,7	55,4	14	35	27	17	10	36	42	26
Санкт-Петербург	80,4	59,8	69,4	58,1	68,1	50,0	64,0	56,7	10	11	13	11	23	1	12	9
Чувашская Респ.	73,8								15							
Ростовская обл.	71,2	66,0	61,0	56,3	70,4	51,8	61,3	61,3	15	3	14	50	13	17		3
Москва и МО	71,1	58,3	64,6	58,5	65,6	53,9	64,0	55,2	75	69	123	59	106	28	106	5
Челябинская обл.	69,6		73,0	47,0		52,6	59,0	55,9	20		10	12		10	5	22
Приморский край	69,5	53,5	65,9	50,4	58,3	41,6	58,6	51,5	20	24	40	13	50	4	45	2
Респ. Адыгея	68,6	52,3	57,7		60,4		70,3	50,7	12	1	27		34		6	10
Архангельская обл.	68,5	53,0	52,7		68,8	62,2	61,3	48,7	20	1	18		20	2	15	2
Красноярский край	67,8	54,8	61,4	51,4	67,0	56,7	56,8	48,1	35	42	39	22	25	31	36	15
Респ. Мордовия	67,8	56,8	67,1	59,0	65,3	52,8		56,9	30	4	45	3	30	6		3
Калининградская обл.	66,3		60,1		56,8	49,8	67,5	50,4	25		25		25	5	20	2
Липецкая обл.	65,5	46,5	64,8	52,2	58,9	44,5	65,2	57,0	10	1	10	1	20	2	18	1
Ульяновская обл.	64,1	52,4	54,9		56,9	44,9	66,6		25	4	24		15	6	13	
Кировская обл.	63,8			65,3	65,1	58,5	61,8	58,6	40			30	15	16	10	19
Тверская обл.	61,9	56,3	76,8	53,9	66,1	53,5	59,8	48,7	10	4	10	8	10	15	23	12
Орловская обл.	61,5	51,5	70,1	47,7	70,4	56,5	70,2	53,2	20	17	20	15	12	16	11	6
Тульская обл.	59,4	48,2		54,5	62,1	53,2	59,8	49,2	16	3		9	10	12	18	24
Респ. Сев. Осетия — Алания	57,9		57,6		70,3		66,1		25		25		23		24	

Регион	Ср. балл ЕГЭ						Зачислено, чел.									
	2016		2015		2013		2011		2016		2015		2013		2011	
	бюд-жет	плат-ные места	бюд-жет	плат-ные места	бюд-жет	плат-ные места	бюд-жет	плат-ные места	бюд-жет	плат-ные места	бюд-жет	плат-ные места	бюд-жет	плат-ные места	бюд-жет	плат-ные места
Ханты-Мансийский АО	57,9	52,1	55,5	53,3	61,1	48,1	55,5	48,9	60	33	65	25	64	21	74	31
Алтайский край	57,4	63,5		53,0					10	2	3					
Карачаево-Черкесская Респ.	55,2		50,9		57,3				10		15		18			
Амурская обл.	51,2								10							
Астраханская обл.		66,6		48,8				44,0		9		11				1
Белгородская обл.		51,6	66,6	48,3	65,1	52,8	60,8	46,8		21	15	10	15	13	22	19
Владимирская обл.				56,3	64,3	48,7	80,3	64,1				5	20	3	6	4
Вологодская обл.		68,4				53,1	69,7	51,9		11				7	3	15
Забайкальский край			53,2		48,2		61,1	51,2			7		30		9	5
Ивановская обл.		54,7		50,2	66,2	40,7	51,8	42,0		8		4	15	1	20	1
Кабардино-Балкарская Респ.			53,2		59,0		75,3				25		25		25	
Калужская обл.			70,7	49,0							10	2				
Кемеровская обл.		57,3	58,3	49,5	55,0	45,9	59,2	51,6		3	15	3	20	5	32	5
Краснодарский край		55,2	59,9	48,3	61,1		56,0			13	20	4	34		28	
Курганская обл.			58,4		50,6	44,0	48,5	39,0			10		20	1	15	4
Курская обл.		47,7					69,4	52,7		2					5	3
Нижегородская обл.		62,9	64,3	57,4	67,6	53,9	70,4	53,0		59	25	36	22	49	14	31
Омская обл.					61,3								10			

Регион	Ср. балл ЕГЭ						Зачислено, чел.										
	2016		2015		2013		2011		2016		2015		2013		2011		
	бюд-жет	плат-ные места	бюд-жет	плат-ные места	бюд-жет	плат-ные места	бюд-жет	плат-ные места	бюд-жет	плат-ные места	бюд-жет	плат-ные места	бюд-жет	плат-ные места	бюд-жет	плат-ные места	
ФИЛОЛОГИЯ																	
Санкт-Петербург	94,4	78,3	91,9	70,1	91,2	70,8	81,7	63,7	65	199	70	174	60	33	102	9	
Нижегородская обл.	89,0	72,9	84,8	70,3	86,2	70,6	84,5	62,3	61	40	49	52	53	58	35	41	
Москва и МО	87,9	74,2	87,3	72,6	88,9	75,2	86,2	65,2	425	297	434	241	399	233	324	117	
Свердловская обл.	87,8	73,3	86,5	71,9	85,3	72,5	81,0	64,6	13	65	21	53	37	50	82	32	
Оренбургская обл.	85,2	72,2	73,9	70,6	75,9	52,0	73,9	60,0	6	6	11	3	20	2	15	9	
Челябинская обл.	83,8	61,9	81,3		76,0	75,6	76,9	62,0	16	51	14		31	17	43	17	
Самарская обл.	83,8	74,9	83,6	71,0	81,9	74,0	78,3	68,4	44	74	26	54	42	53	49	37	
Респ. Карелия	83,1	64,7	76,6	61,3	72,8	59,0	52,8	40,6	38	18	66	8	61	1	62	3	
Новосибирская обл.	82,9	65,9	84,0	67,8	82,2	66,9	79,0	56,4	24	73	16	35	27	22	28	11	
Ярославская обл.	82,8		83,2	70,0	83,5	69,6	74,4	55,7	8		21	25	10	25	17	3	
Краснодарский край	82,5	72,4	81,2	65,6	86,0	73,5	77,7	65,0	48	60	59	52	57	47	47	46	
Алтайский край	82,5	58,4	79,9	64,2	78,4	52,9	65,9	50,2	6	11	10	2	10	9	24	5	
Пермский край	82,3	66,3	82,7	65,8	84,2	67,9	81,3	62,4	12	16	12	12	21	5	30	12	
Воронежская обл.	82,3	62,2	83,1	64,6	79,0	66,5	78,4	64,5	20	9	16	7	26	5	31	24	
Орловская обл.	82,3	64,8	75,1	63,8	70,6	40,7	69,7	50,7	19	24	10	4	9	2	7	5	
Респ. Татарстан	81,6	68,8	78,5	65,5	77,1	69,7	70,0	66,2	74	110	79	95	80	81	91	36	
Волгоградская обл.	80,9	56,8	80,4	63,8	77,7	62,3	71,8	60,6	4	18	10	11	10	7	13	4	
Тамбовская обл.	80,8	61,6	75,5	58,9	67,3	62,4	60,2		22	30	48	8	58	3	60		

Красноярский край	80,4	67,5	77,9	62,3	83,4	64,7	73,6		9	22	10	7	11	15	15
Саратовская обл.	80,2	64,7	76,3	64,7	79,7	62,7	75,7	60,2	73	47	74	30	74	20	70
Ставропольский край	80,1	63,3	80,1	62,5	71,9	60,6	76,4	60,0	15	10	14	15	16	5	32
Новгородская обл.	79,6	65,4	77,4	63,7	67,6		69,0		10	11	10	11	10		16
Костромская обл.	79,3	59,1	69,4	55,9					10	10	13	3			
Белгородская обл.	79,2	63,9	79,8	65,9	84,5	69,9	74,6	64,4	16	27	15	17	10	10	11
Тюменская обл.	78,9	64,3	80,0	62,0	79,0	66,6	70,4	56,9	9	68	10	30	10	8	16
Ростовская обл.	78,9	72,2	77,4	70,4	85,0		73,7	59,8	79	48	75	9	76		72
Калининградская обл.	78,5	67,2	76,9	66,1	69,3	56,1	62,7		40	11	25	17	44	5	40
Омская обл.	77,9	61,5	73,8	57,6	75,6	67,7	71,6	60,0	6	5	10	3	16	1	21
Респ. Адыгея	77,8	64,8		76,9	67,8		69,3		9	3		2	13		1
Курская обл.	77,2	66,0	73,5	63,6	76,1	55,2	67,8	53,8	10	10	9	8	10	2	8
Ивановская обл.	76,9	67,5	78,7	66,0	75,7	68,2	70,8		11	25	23	27	37	22	39
Псковская обл.	76,9	67,7	81,8	62,5	70,4		72,1		11	2	10	2	10		3
Кемеровская обл.	76,5	61,6	74,3	61,5	70,6	59,1	66,1	54,3	69	23	74	11	70	12	70
Кировская обл.	76,4	66,8		62,7	71,4	65,1	73,3	56,1	20	23		20	14	3	13
Чувашская Респ.	76,3	63,8		71,8	61,1		68,0		7	2		5	10		28
Тверская обл.	75,8	70,1	80,0	62,6	75,5	55,0	64,8	49,8	16	19	10	5	17	2	25
Респ. Коми	75,5	61,1	71,5	58,7	63,2		61,2		14	6	11	5	17		37
Томская обл.	75,3	60,0	77,9	58,0	71,1	49,2	75,8	56,3	45	6	45	2	45	2	39
Приморский край	75,1	61,4	74,9	58,8	71,1	58,1	66,0	40,3	34	21	29	23	36	6	30
Архангельская обл.	74,4	56,0	75,6	63,4	70,5		64,9	47,8	10	1	10	5	15		15
Астраханская обл.	73,3	55,6						72,7	6	8					1
Респ. Башкортостан	72,8		70,3		66,6	61,9	66,1		98		99		104	31	107

Регион	Ср. балл ЕГЭ										Зачислено, чел.					
	2016		2015		2013		2011		2016		2015		2013		2011	
	бюд-жет	плат-ные места	бюд-жет	плат-ные места	бюд-жет	плат-ные места	бюд-жет	плат-ные места	бюд-жет	плат-ные места	бюд-жет	плат-ные места	бюд-жет	плат-ные места	бюд-жет	плат-ные места
Ханты-Мансийский АО	72,6			56,8	60,5			51,4		5		20	10		8	
Удмуртская Респ.	72,5	63,5	69,2	63,2	71,9	57,4	57,4	69,7	57,4	55	10	65	66	13	74	10
Хабаровский край	72,1	57,0	65,2	53,1	68,2	51,0	64,2	64,2	51,0	10	5	9	12	2	15	
Курганская обл.	71,7		67,5		67,6	56,5	54,3	63,1	54,3	10		12	18	7	28	4
Респ. Саха (Якутия)	70,7	65,2	65,3	58,4	66,5	53,9	60,7	60,7	53,9	65	45	89	110	56	102	
Респ. Мордовия	69,2	58,0	66,2	67,7	64,7		65,4	65,4		32	15	24	42		44	
Респ. Дагестан	68,0	41,3	59,2	43,4	69,3	59,2	63,8	63,8	72,0	125	1	125	120	12	102	1
Липецкая обл.	67,0	57,7	65,2		55,5		54,7	54,7		9	1	10	10		8	
Тульская обл.	66,9	56,7				62,7	60,4		60,4	10	1			1		12
Иркутская обл.	66,7	58,0	66,3	54,7	66,5	58,9	61,7	61,7	78,3	35	8	35	29	3	30	1
Респ. Алтай	63,3		57,1		59,6		65,3	65,3		10		11	19		22	
Респ. Калмыкия	62,3	36,7	65,2	53,0	62,7	57,1	66,1	66,1	57,1	87	1	84	84	5	44	
Респ. Сев. Осетия — Алания	62,2	53,7	58,8		63,8		64,2	64,2		25	1	23	29		31	
Респ. Бурятия	62,0	54,8	64,0	45,2	65,8	54,2	65,4	65,4	54,2	19	13	17	26	12	39	
Респ. Ингушетия	61,5		61,5		68,3		63,3	63,3		68		75	91		94	
Кабардино-Балкарская Респ.	55,9	44,1	53,6		58,4	55,0	57,4	57,4	55,0	69	4	91	63	1	54	
Респ. Тыва	55,5	51,2	57,3		54,5					10	2	16	10			
Чеченская Респ.	42,1		43,4		51,3		41,7	41,7		70		76	49		32	
Амурская обл.		63,8		48,3	55,0	55,7	54,7	54,7	55,7		8		11	1	11	
Вологодская обл.					67,6	58,0	68,7	68,7	52,9				10	2	18	9

Забайкальский край	66,2	58,4	62,4	58,0	67,6	69,0		10	4	2	1	8	1
Мурманская обл.													
Респ. Марий Эл			65,5		62,6					14		20	
Респ. Хакасия	63,9	54,0			60,4	53,0		20	1			23	2
Рязанская обл.						69,1							7
Сахалинская обл.	62,9				57,5			10				7	
Ульяновская обл.					73,5							2	
<i>В среднем/ всего по России</i>	74,0	69,5	74,7	68,7	70,3	62,4	2263	2369	1283	2502	877	2642	581

Регион	Ср. балл ЕГЭ						Зачислено, чел.									
	2016		2015		2013		2011		2016		2015		2013		2011	
	бюд-жет	плат-ные места	бюд-жет	плат-ные места	бюд-жет	плат-ные места	бюд-жет	плат-ные места	бюд-жет	плат-ные места	бюд-жет	плат-ные места	бюд-жет	плат-ные места	бюд-жет	плат-ные места
Философия																
Санкт-Петербург	89,8	70,0	86,4	66,9	84,8	66,7	80,4	66,6	30	28	35	16	50	34	41	11
Москва и МО	82,2	70,9	80,9	66,4	84,5	70,9	80,4	63,7	162	137	196	76	191	36	160	7
Новосибирская обл.	77,3	65,7	74,5	61,5	72,4	61,2	72,9		17	20	17	5	15	7	15	
Свердловская обл.	75,7	59,6	80,8	65,5	81,3	63,1	76,7		19	12	17	23	18	27	34	
Воронежская обл.	75,4		72,9		72,1	42,2	75,9	59,4	23		22		16	2	20	10
Респ. Татарстан	75,4	60,0	75,0	61,5	84,1	68,0	73,9	55,3	15	7	16	5	10	12	10	2
Краснодарский край	75,3	63,8		56,2		66,3	73,6	61,7	10	4		15		8	6	3
Пермский край	75,0	57,7	74,5	60,1	75,4	57,5	77,4	67,7	10	8	10	9	10	2	5	2
Томская обл.	73,4	66,4	71,6	55,1	75,1	59,9	68,8	61,4	30	4	28	4	24	5	23	3
Нижегородская обл.	72,9	55,3	72,6	60,5	71,3	61,8	65,6	53,2	20	4	20	5	16	5	15	2
Респ. Башкортостан	70,9		65,7		69,2	58,5	69,2		10		10		10	2	5	
Челябинская обл.	70,6	56,8				68,2	77,9		10	14				6	7	
Белгородская обл.	70,2	47,9			63,2		61,1		10	4			10		5	
Оренбургская обл.	69,8	57,7			63,5		67,0	57,3	10	2			6	7	1	
Красноярский край	69,8	60,2		54,3		59,8	75,9		14	15		20		18	12	
Орловская обл.	69,5	58,0	65,9	52,7	69,7		66,9		20	2	10	1	10		5	
Курская обл.	69,3	61,7	62,9		66,4	57,7	67,2		10	1	10		10	2	8	
Архангельская обл.	68,5	52,2	71,5						12	2	10					

Регион	Ср. балл ЕГЭ												Зачислено, чел.					
	2016		2015		2013		2011		2016		2015		2013		2011			
	бюд-жет	плат-ные места	бюд-жет	плат-ные места	бюд-жет	плат-ные места	бюд-жет	плат-ные места	бюд-жет	плат-ные места	бюд-жет	плат-ные места	бюд-жет	плат-ные места	бюд-жет	плат-ные места		
Химическая и биотехнологии																		
Новосибирская обл.	82,4	60,9	79,0	60,2	78,5	59,5	69,2	22	27	34	13	37	19	39				
Томская обл.	77,8	64,0	75,5	66,2	73,4	56,9	66,0	149	18	150	20	203	5	199	20			
Краснодарский край	77,5	58,6	79,3	69,5	77,2	54,8	71,7	20	3	13	6	14	11	23				
Тульская обл.	74,8	54,5	70,5	51,7	59,8	56,5	70,6	11	2	15	3	47	4	15	8			
Москва и МО	74,3	64,1	73,6	60,8	76,1	65,2	70,0	1552	292	1480	211	1655	151	1059	109			
Тюменская обл.	74,2	58,7	59,6	50,7	66,3	51,6	60,9	43	21	90	24	44	35	45	7			
Респ. Башкортостан	73,4	55,8	70,0	58,1	72,7	61,5	71,9	201	78	252	67	372	80	265	107			
Чувашская Респ.	70,7		64,2	43,2	70,4			16		27	3	30						
Санкт-Петербург	70,1	59,3	72,8	60,1	72,6	58,5	65,7	922	57	885	90	794	115	496	7			
Калининградская обл.	69,9	48,3	69,6	52,8	67,5	62,5	60,7	46	6	44	15	47	11	32				
Пермский край	69,9	55,6	69,1	53,3	73,1		61,9	116	20	127	1	110		123				
Нижегородская обл.	68,4		68,2	45,2	71,5	56,8	63,8	54		55	3	55	12	76	13			
Белгородская обл.	68,3		61,9	66,7	72,2	55,9	63,7	105		110	5	120	9	43	6			
Свердловская обл.	67,7	57,8	67,4	53,7	70,9	56,6	60,4	332	6	335	5	339	36	465	6			
Астраханская обл.	67,6	51,9	67,5	51,7	71,3		67,0	48	4	45	2	50		51				
Челябинская обл.	66,4	47,7	73,3	56,3	71,6	54,3	62,4	61	1	49	1	61	1	59	9			
Самарская обл.	65,4	55,0	64,4	54,3	65,5	51,4	60,4	271	3	288	5	254	12	225				
Кировская обл.	64,8	65,9	67,8	59,1	67,4	52,7	66,7	96	7	109	7	95	4	98	10			

Омская обл.	64,3	52,9	64,1	56,0	63,3	54,2	60,5	47,4	107	10	94	14	109	10	100	10
Саратовская обл.	63,6	53,7	63,7	50,9	62,0	55,8	61,1	43,9	83	2	89	8	75	9	52	5
Респ. Саха (Якутия)	63,6		62,8	54,0	56,8		52,8		15		17	2	25		25	
Тверская обл.	63,2		58,2		56,8		53,9	40,7	41		60		42		55	1
Респ. Татарстан	63,1	50,9	62,3	53,2	68,2	44,7	62,3	41,0	773	3	762	52	747	1	669	1
Орловская обл.	63,1		61,4	44,0	58,2		54,8	41,3	48		37	1	32		45	1
Удмуртская Респ.	63,1	44,0			66,5	49,8			13	1			14	3		
Рязанская обл.	63,0	59,5		57,8	63,0	54,7	56,4		15	3		9	26	2	25	
Ярославская обл.	62,8		61,1	60,4	61,1				153		157	10	161			
Липецкая обл.	62,8	47,3	58,6		65,8		59,7		27	1	29		19		12	
Респ. Марий Эл	62,1				64,6				11				20			
Амурская обл.	62,1	48,0							20	1						
Волгоградская обл.	61,8	49,1	61,7	45,5	64,1	55,0	62,5	50,9	120	5	160	10	185	17	139	14
Респ. Мордовия	61,7	49,0	66,2	47,9	70,6	70,7	64,6		48	1	48	5	42	2	30	
Курская обл.	61,6	35,3	63,7	46,7	68,6	47,9	64,5	47,7	55	1	66	2	56	6	43	4
Архангельская обл.	61,0		59,4		62,9		53,5		43		20		56		48	
Красноярский край	60,2	50,5	61,7	49,0	64,3	62,9	54,8		174	8	181	11	206	8	185	
Кемеровская обл.	59,8	76,6	62,5	45,3	62,4	49,8	54,2		148	5	145	1	119	3	85	
Воронежская обл.	59,7	39,2	61,4	42,7	62,3	51,0	53,0	50,8	116	2	122	5	166	1	47	15
Тамбовская обл.	59,6		66,4	48,3	59,0		59,5		26		18	6	57		20	
Вологодская обл.	59,4		45,2	54,0	55,2		51,0		12		20	1	17		25	
Иркутская обл.	59,0	47,8	57,3	47,0	60,2	36,3	49,0		92	13	131	1	85	1	110	
Ставропольский край	58,8	41,3	57,0	48,8	62,7	52,1	55,6		50	1	59	11	72	6	60	
Мурманская обл.	58,4								14							
Приморский край	58,0	56,9	60,5	48,9	62,6	55,4	50,3	40,5	118	2	109	4	99	2	88	3

Регион	Ср. балл ЕГЭ						Зачислено, чел.									
	2016		2015		2013		2011		2016		2015		2013		2011	
	бюд-жет	плат-ные места	бюд-жет	плат-ные места	бюд-жет	плат-ные места	бюд-жет	плат-ные места	бюд-жет	плат-ные места	бюд-жет	плат-ные места	бюд-жет	плат-ные места	бюд-жет	плат-ные места
Ивановская обл.	58,0		57,9	52,5	59,5	50,0	54,5	45,3	289	304	3	330	1	399	7	
Хабаровский край	57,7	45,2	61,2	56,4	59,5	44,1	55,7	43,3	62	61	4	72	3	65	1	
Пензенская обл.	57,4	61,1	60,6	63,6	66,9		59,2		48	25	8	20		25		
Алтайский край	56,6	43,2	54,1	42,7	53,4	36,7	50,8		91	95	1	187	1	96		
Респ. Бурятия	56,1	55,7	48,3		57,6		54,0		35	35	1	37		30		
Ростовская обл.	55,8	45,4	56,9	48,3	55,5	70,5	48,4		90	116	2	110	2	76		
Оренбургская обл.	54,3	40,7	64,2		57,4		56,3		17	15		28		25		
Респ. Дагестан	48,3		48,4		64,7		61,5	53,0	28	40		40		50	1	
Владимирская обл.	47,5	46,0	53,1		59,4		51,8		30	38	1	44		34		
Респ. Сев. Осетия — Алания	46,7		41,0		62,2		52,1	71,3	25	25		26		26	1	
Кабардино-Балкарская Респ.	45,2		42,2		63,3		55,6		11	15		25		54		
Чеченская Респ.	40,6		38,5		56,5		52,0		25	10		36		23		
Брянская обл.							68,0							10		
Респ. Коми					46,0							28				
Ульяновская обл.					64,8							16				
<i>В среднем/ всего по России</i>	66,7	59,9	66,3	57,6	68,5	59,5	61,5	53,8	7239	7341	641	7517	573	5900	363	

Регион	Ср. балл ЕГЭ						Зачислено, чел.										
	2016		2015		2013		2011		2016		2015		2013		2011		
	бюд-жет	плат-ные места	бюд-жет	плат-ные места	бюд-жет	плат-ные места	бюд-жет	плат-ные места	бюд-жет	плат-ные места	бюд-жет	плат-ные места	бюд-жет	плат-ные места	бюд-жет	плат-ные места	
ХИМИЯ																	
Санкт-Петербург	92,4	51,8	88,9	53,2	84,1	59,1	77,6	52,3	50	11	55	10	89	25	110	1	
Респ. Татарстан	83,2	64,9	82,3	67,3	83,6	69,2	75,5	59,6	74	12	79	7	75	12	75	10	
Новосибирская обл.	81,6	64,3	78,5	63,3	86,5	65,0	71,7		112	23	110	18	114	18	105		
Москва и МО	81,4	59,3	83,1	58,5	84,7	60,0	78,8	53,5	445	61	461	26	387	20	385	4	
Краснодарский край	78,7	62,1	73,9	56,0	75,8		69,6	58,3	51	19	60	19	58		40	12	
Тюменская обл.	75,6	54,0	68,8	54,1	73,5	57,6	62,8	46,6	32	25	40	11	40	28	50	7	
Томская обл.	75,6	62,0	76,7	61,4	73,5	59,7	64,5	47,6	71	10	75	8	75	18	81	6	
Самарская обл.	75,5	64,1	73,6	59,6	74,3	59,9	67,0	54,9	150	6	119	4	124	28	102	20	
Брянская обл.	73,5	57,9	64,7	55,7	62,3		62,5		15	8	15	1	11		15		
Ростовская обл.	72,5		76,0		81,0	66,9	71,2	52,9	50		40		40	9	40	7	
Воронежская обл.	72,4	53,9	75,2	53,5	77,4	58,4	70,1	51,2	67	2	72	2	74	23	64	17	
Калининградская обл.	72,3		66,8		69,4	57,0	64,6		25		30		24	8	17		
Свердловская обл.	72,2		72,7	54,4	74,2	56,5	59,7	61,0	87		99	3	90	22	150	2	
Нижегородская обл.	71,7	56,6	72,8	55,6	78,9	55,9	70,8	52,3	90	5	90	6	75	17	62	16	
Ярославская обл.	71,6	54,9	73,1	51,7	70,5		56,6		47	9	47	3	51		26		
Мурманская обл.	71,0	55,0	65,1		71,5		62,7		10	1	20		20		11		
Красноярский край	70,2	54,4	71,5	53,2	72,1	57,0	56,3		52	4	34	5	30	12	39		
Липецкая обл.	68,3		69,8		67,4	62,5	64,5		30		29		28	2	36		
Приморский край	68,1	44,2	67,6	38,4	71,1	53,4	56,7		36	3	30	2	27	7	41		
Кировская обл.	67,9		61,8		59,2	49,3	57,4	44,0	32		26		40	1	40	1	

Регион	Ср. балл ЕГЭ												Зачислено, чел.					
	2016		2015		2013		2011		2016		2015		2013		2011			
	бюд-жет	плат-ные места	бюд-жет	плат-ные места	бюд-жет	плат-ные места	бюд-жет	плат-ные места	бюд-жет	плат-ные места	бюд-жет	плат-ные места	бюд-жет	плат-ные места	бюд-жет	плат-ные места		
Рязанская обл.	67,6	51,9	67,8	42,0	63,9	55,4	64,4	59,3	20	14	20	1	20	7	21	1		
Алтайский край	67,6	53,0	64,8		67,9	52,8	57,8	49,1	50	1	36		50	6	50	3		
Челябинская обл.	67,0	49,3	70,2		74,5	58,2	64,0	46,9	88	9	62		60	23	65	2		
Чувашская Респ.	66,8		63,5	44,3	70,6	59,0	60,6		39		40	3	30	1	30			
Респ. Башкортостан	66,6		66,3		67,8	56,3	71,1		80		86		124	39	76			
Вологодская обл.	66,0		63,6		60,6				10		17		15					
Курская обл.	65,8	48,7			73,1	55,5	65,0	49,5	20	2			21	3	27	3		
Респ. Тыва	64,8	54,5			56,0		59,5		10	5			10		19			
Респ. Саха (Якутия)	64,5		63,7	53,4	57,7	50,1	55,1		17		16	3	25	5	25			
Пермский край	64,4	49,2	64,6		72,1	55,7	67,7	52,7	84	2	87		101	19	83	12		
Пензенская обл.	63,9		67,0		73,5				20		11		17					
Саратовская обл.	63,6		66,2	53,0	71,9	60,9	65,6	49,0	65		65	1	65	9	65	3		
Тверская обл.	62,7	54,3	69,5	50,2	65,7	53,2	60,1	48,3	65	1	60	4	67	13	82	6		
Оренбургская обл.	62,4		73,7	55,9	72,5	56,2	70,6	51,5	35		13	10	21	6	15	5		
Орловская обл.	62,0	48,0	67,7		65,8		62,4		20	2	10		12		12			
Респ. Марий Эл	61,9		60,8		71,3		64,4		25		41		31		25			
Респ. Мордовия	60,9		66,5		67,3	45,0	63,1		23		22		36	1	25			
Респ. Коми	60,8	52,0	63,9		60,4		57,1		19	1	20		23		25			
Тульская обл.	60,7	47,0	68,4	51,8	69,8	56,0	60,8	51,2	56	1	33	15	50	42	45	7		
Ханты-Мансийский АО	60,7	56,4	66,2	55,3	66,8	50,8	55,6		44	2	42	7	40	3	45			
Омская обл.	60,2	61,1	65,5	48,0	68,3	54,5	60,5	49,0	47	4	50	2	49	17	50	4		
Кемеровская обл.	59,9		55,8		61,7	66,8	56,4		63		66		67	17	26			
Респ. Бурятия	59,7	47,1	58,2	57,7	63,1	46,0	56,4		17	5	20	2	30	1	39			

Белгородская обл.	59,7		66,9	55,3	66,1	61,7	68,6	53,2	10		9	1	12	1	10	7
Ивановская обл.	58,9		60,3		66,3	44,7	56,9		38		43		50	2	54	
Ставропольский край	58,9		66,0	50,4	68,0	55,9	64,5	54,4	40		35	3	25	2	26	4
Иркутская обл.	58,6	45,0	59,2		67,1	48,1	56,2		46	1	48		50	11	54	
Удмуртская Респ.	58,4		64,4	51,0	65,7	46,3	66,6	44,7	26		20	1	20	1	20	2
Архангельская обл.	58,4		58,6		70,1		68,6		20		23		12		12	
Владимирская обл.	58,2		55,4		63,1	57,5	58,2	42,5	20		20		20	3	23	2
Респ. Ингушетия	57,6		58,9		69,6		61,9		47		49		46		48	
Ульяновская обл.	57,5		59,1		66,3	41,0			15		14		25	1		
Амурская обл.	55,9		54,4		54,6		51,8	33,3	18		19		21		20	1
Новгородская обл.	54,9		62,2		73,3	51,4			21		20		20	5		
Респ. Алтай	54,9		48,8		54,8		48,1		12		20		17		25	
Курганская обл.	54,6		61,8		64,3	50,6	52,4		16		12		10	5	17	
Костромская обл.	54,2		58,7				52,7		13		13				25	
Астраханская обл.	54,0		64,2		63,7	57,7	62,6	48,7	35		15		20	3	25	1
Забайкальский край	53,3	46,0	59,0		60,2	50,5	56,8		9	1	6		14	2	12	
Респ. Дагестан	53,3		50,9		70,1	60,9	63,2	58,7	68		78		78	9	81	9
Респ. Калмыкия	50,5		49,7		67,7	60,0	76,2		27		15		19	2	4	
Респ. Сев.-Осетия — Алания	49,2		52,2		70,3		66,6		15		15		15		17	
Тамбовская обл.	48,9		59,7		62,0		45,1		25		25		25		24	
Кабардино-Балкарская Респ.	48,1		45,2		63,7		59,2		39		40		30		53	
Чеченская Респ.	41,8		46,1	39,0	58,2		49,7		25		25	1	19		22	
Калужская обл.			71,2	59,1	67,7						15	7	41			
<i>В среднем/</i>	<i>68,7</i>	<i>57,4</i>	<i>69,8</i>	<i>56,1</i>	<i>72,8</i>	<i>58,0</i>	<i>64,9</i>	<i>52,7</i>	<i>3048</i>	<i>261</i>	<i>2940</i>	<i>205</i>	<i>2985</i>	<i>497</i>	<i>3115</i>	<i>180</i>
<i>всего по России</i>																

Регион	Ср. балл ЕГЭ						Зачислено, чел.									
	2016		2015		2013		2011		2016		2015		2013		2011	
	бюд-жет	плат-ные места	бюд-жет	плат-ные места	бюд-жет	плат-ные места	бюд-жет	плат-ные места	бюд-жет	плат-ные места	бюд-жет	плат-ные места	бюд-жет	плат-ные места	бюд-жет	плат-ные места
ЭКОЛОГИЯ																
Санкт-Петербург	69,9	54,3	68,9	53,0	67,2	53,9	62,6	51,6	466	93	420	107	588	114	428	22
Томская обл.	69,5	54,2	66,8	52,5	71,4	53,3	63,0	46,2	124	28	128	19	140	24	177	22
Оренбургская обл.	66,4	47,1	57,1	45,2	59,9	50,4	59,2		62	6	101	3	116	2	122	
Москва и МО	65,9	53,3	63,0	56,3	63,2	55,4	58,4	41,3	1071	178	1216	91	1126	169	1079	54
Чувашская Респ.	64,9	43,5	64,8	51,5	65,5		62,3	50,5	43	3	46	6	35		15	2
Рязанская обл.	64,9	51,7	58,1	45,7	59,2		57,8	41,8	12	1	15	4	18		16	3
Респ. Татарстан	64,5	53,8	64,9	52,3	65,7	55,4	61,9	48,4	205	18	249	28	267	54	206	12
Тюменская обл.	64,1	46,9	59,7	48,5	63,3	53,0	61,1	49,8	216	75	190	29	123	76	128	29
Свердловская обл.	63,7	49,5	62,8	50,5	63,1	49,7	60,1	49,9	199	43	192	21	256	43	265	24
Краснодарский край	63,4	53,2	61,2	50,8	61,4	49,5	59,3	48,4	176	46	188	40	204	40	194	86
Респ. Башкортостан	63,2	50,1	61,5	49,8	64,7	52,8	66,1	55,4	192	60	237	27	251	62	238	108
Пермский край	62,4	48,3	62,5	50,7	65,1	52,0	60,7	53,7	131	30	117	14	97	60	61	5
Белгородская обл.	62,1		57,6		67,3	55,9	57,8	48,9	108		104		92	19	108	12
Ярославская обл.	62,0		63,2	58,0	61,3		58,1	48,4	44		45	3	46		51	4
Челябинская обл.	61,8	53,0	61,9	47,2	61,4	56,2	60,7	51,0	108	1	83	2	114	2	114	5
Новосибирская обл.	61,1	52,4	62,4	50,1	63,8	52,4	55,4	48,5	215	34	275	35	303	57	261	18
Удмуртская Респ.	60,4	47,6	61,4	51,0	57,3	51,0	56,8	49,5	112	8	110	6	159	8	123	13
Респ. Дагестан	59,8	47,0	55,8		62,1	45,0	58,2	50,3	74	1	86		80	1	80	5
Ставропольский край	59,7	47,6	57,9	45,8	62,0	56,6	61,1	49,0	64	10	58	8	60	31	75	19

Мурманская обл.	59,7	57,6	61,8	58,7	26	27	44	43								
Респ. Саха (Якутия)	59,5	58,9	58,2	46,2	28	37	1	89	22	65						
Красноярский край	59,2	46,3	59,0	43,1	60,0	54,0	45,9	238	33	242	7	204	23	144	2	
Ульяновская обл.	59,2	49,5	60,3	40,3	61,0	45,1	59,7	46,4	68	7	72	4	81	3	38	13
Респ. Карелия	58,9	57,3	58,7	49,7	58,7	47,9	54,4	40,8	110	13	102	7	112	17	152	10
Нижегородская обл.	58,8	48,6	58,7	49,7	58,7	47,9	54,4	40,8	110	13	102	7	112	17	152	10
Кировская обл.	58,7	59,7	46,6	58,1	44,1	58,5	45,2	53	45	4	45	4	60	4	51	2
Калининградская обл.	58,6	44,1	57,8	44,9	60,8	47,9	55,6	41,0	91	3	89	12	85	16	78	2
Калужская обл.	58,6	54,0	52,8	59,6	59,6	56,2	48,0	18	1	24	62	16	12			
Респ. Коми	58,5	46,1	55,5	47,0	57,2	41,7	54,1	45,4	81	6	104	4	102	13	85	3
Иркутская обл.	58,5	46,2	55,4	44,2	56,6	45,0	49,2	60,9	118	18	107	4	133	4	142	2
Воронежская обл.	58,4	46,0	57,2	46,3	61,5	50,9	63,6	51,2	175	13	175	8	205	37	157	90
Тверская обл.	58,4	46,8	57,4	50,0	53,7	53,4	45,7	46	6	49	4	46	65	5		
Алтайский край	58,2	46,4	53,7	46,2	54,6	52,0	40,7	159	6	129	2	132	10	111	4	
Курская обл.	58,2	47,6	59,3	48,0	61,2	56,0	61,8	52,7	64	13	51	8	65	5	87	114
Ханты-Мансийский АО	57,8	46,5	56,2	46,7	60,7	48,6	54,5	56,3	158	37	132	12	126	23	115	5
Хабаровский край	57,7	44,7	56,6	46,1	58,1	46,8	53,3	43,2	59	9	74	4	101	41	105	21
Омская обл.	57,6	45,6	55,2	50,0	57,8	48,4	54,6	45,0	204	27	202	24	229	17	205	2
Тульская обл.	57,6	45,8	58,4	48,8	59,6	45,7	58,5	47,8	22	3	25	2	41	9	26	2
Псковская обл.	57,5	47,7	59,0	46,4	61,6	61,6	53,3	38,7	16	1	10	2	15			
Кемеровская обл.	57,5	54,5	58,4	53,0	58,0	44,4	53,3	38,7	133	9	122	8	171	8	139	1
Ивановская обл.	57,4	45,9	57,1	40,7	59,0	49,1	56,5	56,5	57	5	46	1	58	10	50	
Новгородская обл.	57,0	36,7	59,1	60,4	60,4	49,2	49,2	49,2	15	1	14		13		15	
Самарская обл.	56,9	56,4	57,5	45,6	62,8	47,7	59,1	59,1	110	5	97	3	125	24	95	

Регион	Ср. балл ЕГЭ										Зачислено, чел.					
	2016		2015		2013		2011		2016		2015		2013		2011	
	бюд-жет	плат-ные места	бюд-жет	плат-ные места	бюд-жет	плат-ные места	бюд-жет	плат-ные места	бюд-жет	плат-ные места	бюд-жет	плат-ные места	бюд-жет	плат-ные места	бюд-жет	плат-ные места
Архангельская обл.	56,7	44,1	58,6	43,7	58,7	47,1	58,2		77	5	50	2	50	5	41	
Респ. Марий Эл	56,7		54,7		57,4		54,4	46,0	92		127		80		87	6
Орловская обл.	56,1	45,8	56,6	45,9	57,8	45,9	51,4	43,3	114	3	44	2	65	3	63	1
Камчатский край	56,0		54,5		51,4		46,8	48,5	43		29		33		69	5
Тамбовская обл.	55,7	36,2	53,1	45,4	52,8		47,0		89	4	73	8	95		45	
Смоленская обл.	55,7		55,9		61,6	48,7	56,4		17		20		20	1	17	
Респ. Мордовия	55,6	41,3	58,4	37,7	67,2	54,2	63,4		56	3	50	1	75	2	76	
Респ. Алтай	55,4		47,4		54,0		53,8		20		24		18		24	
Вологодская обл.	55,2	37,0	54,7		57,7	48,9	55,6		87	1	104		100	3	103	
Респ. Калмыкия	55,1	39,1	51,5		52,1	52,9	59,3		27	4	42		32	4	4	
Волгоградская обл.	54,9	45,4	52,9	44,6	55,3	44,9	53,3	43,2	189	48	219	11	199	20	187	13
Пензенская обл.	54,7	45,9	53,5	46,0	58,2	49,1	51,4		66	2	57	2	56	4	70	
Приморский край	54,6	46,4	55,5	47,6	55,7	43,7	50,1	41,4	168	37	171	44	163	27	225	20
Ростовская обл.	54,3	44,3	54,7	48,2	55,1	47,7	52,3	48,1	279	10	214	25	509	27	435	11
Владимирская обл.	53,7	48,2	59,5		55,9		53,6	42,7	37	2	48		67		64	3
Курганская обл.	52,9	39,4	57,3	42,8	54,4	40,5	50,4	45,0	73	9	55	5	63	6	75	12
Саратовская обл.	52,9	39,8	53,9	46,7	58,7	49,2	52,9	43,9	182	8	175	12	166	22	166	25
Астраханская обл.	52,5	44,8	49,8	36,5	57,5		53,6		64	2	76	2	78		112	
Липецкая обл.	52,0	61,0	56,5		53,9		55,3		23	1	7		45		33	
Костромская обл.	51,9		53,9		57,8		53,5	41,7	20		22		21		29	1
Амурская обл.	51,8	46,7	49,7	43,2	47,4		46,3	45,8	77	1	57	27	64		76	6
Брянская обл.	51,6		47,3		57,5		54,4		133		156		142		140	

Респ. Хакасия	51,5	54,6	58,1	45,3	44	50	9	25	1	
Еврейская АО	50,8	49,6	51,6	10	3	6	12			
Респ. Сев.-Осетия — Алания	50,6	50,5	61,2	50,5	61	65	4	69	6	
Респ. Бурятия	50,5	51,1	54,1	57,3	70	57	12	74	1	
Сахалинская обл.	49,6	40,7	48,0	44,3	33	15	3	43	1	
Респ. Адыгея	48,6	47,5	50,3	31	14	34		35		
Карачаево-Черкесская Респ.	47,8	46,1	49,6	26	6	25		26		
Кабардино-Балкарская Респ.	43,1	42,4	52,8	30	40	58		75		
Забайкальский край	42,4	49,9	50,5	41,8	60	29	1	66	4	
Чеченская Респ.	39,4	41,1	52,3	91	92	70		55		
Респ. Тыва			67,0	57,7		10	1			
Ямало-Ненецкий АО			62,4	47,4		10	5			
<i>В среднем/</i>	59,6	49,3	58,7	50,1	60,9	60,9	51,5	57,5	48,6	
<i>всего по России</i>					8289	1004	8357	762	9335	1192
								9220	706	

Регион	Ср. балл ЕГЭ						Зачислено, чел.									
	2016		2015		2013		2011		2016		2015		2013		2011	
	бюд-жет	плат-ные места	бюд-жет	плат-ные места	бюд-жет	плат-ные места	бюд-жет	плат-ные места	бюд-жет	плат-ные места	бюд-жет	плат-ные места	бюд-жет	плат-ные места	бюд-жет	плат-ные места
Экономика																
Воронежская обл.	88,4	60,5	83,4	59,6	70,1	62,6	74,0	61,9	10	558	31	652	33	1071	65	618
Респ. Адыгея	86,2	56,9	73,5	51,2	74,1	56,3	68,7	58,8	4	27	11	23	31	64	45	22
Москва и МО	85,8	65,8	85,2	65,3	84,6	66,9	79,0	62,6	2217	5707	2365	5629	3081	7152	3289	4008
Ярославская обл.	84,5	60,4	79,7	60,5	78,6	59,8	73,5	55,8	34	60	60	126	89	248	90	102
Тюменская обл.	84,3	58,8	81,4	61,6	76,1	62,0	71,1	59,0	6	404	14	402	22	610	134	491
Санкт-Петербург	84,0	63,8	83,3	63,8	82,5	63,5	77,7	59,0	600	1804	734	1986	1169	2292	1161	1159
Новосибирская обл.	83,9	61,6	79,3	60,4	77,9	62,5	73,0	55,4	85	1107	168	939	210	1148	128	541
Томская обл.	83,4	63,9	77,1	59,5	78,4	62,3	74,4	59,6	44	178	70	208	50	311	110	203
Пермский край	83,0	62,1	82,1	62,1	77,3	59,6	78,5	60,9	69	347	73	401	157	398	177	161
Краснодарский край	82,9	65,4	80,7	65,6	73,7	62,4	67,4	59,3	80	999	131	1080	190	1813	239	1118
Ивановская обл.	82,8	56,6	80,2	56,1	69,7	57,5	72,5	52,5	8	106	11	95	51	237	57	42
Респ. Карелия	82,3	63,7	81,6	63,5	76,3	61,7	72,2	62,4	10	9	14	11	17	9	24	22
Челябинская обл.	82,2	57,3	80,3	56,9	76,7	61,0	74,0	56,7	22	126	28	66	89	525	125	583
Алтайский край	82,0	56,4	87,4	57,9	72,4	59,3	68,7	57,9	14	269	14	341	30	486	48	191
Свердловская обл.	81,9	60,2	82,3	62,2	78,6	61,4	75,4	58,3	94	802	126	735	135	918	223	396
Респ. Татарстан	81,6	64,2	80,4	61,7	81,4	63,5	73,3	60,5	46	686	169	726	216	1433	270	750
Респ. Саха (Якутия)	81,4	64,2	73,2	56,1	72,9	52,3	68,3		23	22	30	27	39	136	53	
Брянская обл.	81,2	59,2	74,3	59,0	73,2	65,0	68,1	61,2	21	314	27	251	31	452	68	273
Самарская обл.	81,2	61,6	84,0	61,3	75,2	62,0	72,1	59,4	110	951	113	818	186	1088	282	720

Архангельская обл.	81,1	61,1	82,7	62,1	77,2	55,8	59,9		7	16	6	38	22	66	20
Тульская обл.	81,0	59,9		61,3	69,3	59,0	66,1	55,4	8	276		204	36	343	160
Пензенская обл.	80,6	59,1		57,8	70,5	61,7	73,7	59,6	12	380		119	57	270	152
Владимирская обл.	80,1	59,9		60,1	69,8	57,5	68,3	54,2	7	187		156	66	257	203
Рязанская обл.	79,9	58,9	78,2	58,6	72,1	59,7	71,9	55,9	5	255	57	285	70	383	318
Респ. Башкортостан	79,9	59,0	76,7	59,2	71,3	61,0	74,3	59,9	11	500	20	545	74	983	771
Омская обл.	79,8	60,2	78,3	60,6	73,0	58,3	69,4	56,2	8	541	29	735	85	770	527
Респ. Мордовия	79,4	61,4	75,7	61,1	74,3	65,5	74,1		10	93	28	116	62	120	62
Ульяновская обл.	79,4	55,7	81,1	57,6	69,9	58,1	62,6	50,5	26	320	25	348	40	318	29
Респ. Марий Эл	79,3	59,1		58,6	77,6	63,3	70,7	58,3	11	39		40	10	114	38
Оренбургская обл.	79,3	60,3	77,2	57,1	77,5	60,4	72,3	58,7	109	212	157	335	240	339	215
Калининградская обл.	79,2	58,2	77,9	57,7	69,8	62,3	64,6	55,4	18	134	18	199	38	222	63
Удмуртская Респ.	78,9	59,3	76,6	57,4	71,1	56,4	66,4	57,6	10	154	20	159	44	237	42
Тамбовская обл.	78,8	55,1	76,6	57,7	72,4	59,3	68,1	53,9	10	189	29	156	55	342	94
Кабардино-Балкарская Респ.	78,7	55,9	71,8	52,3	76,4	64,1	74,3	60,7	20	85	23	99	32	174	151
Чувашская Респ.	78,6	58,9	78,4	60,4	78,2	60,0	68,1	60,2	38	116	22	69	40	132	18
Псковская обл.	77,8	56,7	78,5	57,2	70,1	57,0	63,3	50,8	11	166	24	159	23	175	34
Респ. Сев. Осетия — Алания	77,6	55,0	69,9	51,6	77,0	60,8	70,1	55,2	30	103	80	118	101	208	176
Липецкая обл.	77,6	57,9	71,4	58,3	70,4	62,1	70,3	63,8	12	66	10	39	40	193	32
Красноярский край	77,6	59,3	77,0	56,5	78,0	61,7	72,2	55,6	157	498	220	522	244	750	174
Нижегородская обл.	77,5	59,6	75,8	59,8	74,2	60,3	72,2	57,5	141	494	146	538	218	719	513
Саратовская обл.	77,2	58,1	78,0	58,0	71,5	58,5	68,6	54,8	133	707	145	608	275	1098	770
Амурская обл.	77,1	56,8	72,5	51,9	57,7	51,0	64,1	48,5	10	139	20	159	26	188	248

Регион	Ср. балл ЕГЭ										Зачислено, чел.					
	2016		2015		2013		2011		2016		2015		2013		2011	
	бюд-жет	плат-ные места	бюд-жет	плат-ные места	бюд-жет	плат-ные места	бюд-жет	плат-ные места	бюд-жет	плат-ные места	бюд-жет	плат-ные места	бюд-жет	плат-ные места	бюд-жет	плат-ные места
Кировская обл.	76,9	61,8	76,8	57,4	72,3	58,0	67,1	58,2	79	156	47	323	29	302	53	244
Белгородская обл.	76,7	55,7	77,3	58,9	76,0	63,4	73,1	56,3	23	229	19	266	68	1186	102	494
Орловская обл.	76,5	56,9	74,5	56,2	77,0	60,8	71,2	57,5	50	346	20	200	76	295	111	342
Ростовская обл.	76,3	57,0	73,8	57,6	76,4	59,3	72,3	58,2	218	731	296	899	494	1493	562	601
Кемеровская обл.	76,2	55,3	75,2	56,0	71,2	57,6	65,4	53,7	49	233	37	266	100	771	103	206
Иркутская обл.	75,9	56,5	71,1	57,2	72,1	56,8	65,3	52,9	95	739	168	667	230	1234	289	716
Приморский край	75,6	54,9	74,4	55,6	71,3	55,6	65,3	49,7	175	425	206	407	336	355	234	335
Новгородская обл.	74,9	57,5	75,0	57,0	73,9	58,3	70,8		15	23	15	35	31	50	30	
Ставропольский край	74,9	57,0	74,2	56,9	76,2	61,9	71,9	57,7	106	447	173	542	232	837	301	608
Астраханская обл.	74,5	57,0	65,0	54,8	70,5	56,5	64,3	50,7	20	144	37	190	39	72	42	22
Респ. Бурятия	74,0	54,3		55,4	71,2	58,6	63,6	54,3	6	149		194	25	267	72	120
Курганская обл.	73,9	53,5	75,5	53,4	66,8	56,5	69,8	54,7	24	174	30	205	20	198	47	261
Хабаровский край	73,4	56,2	70,3	55,6	71,8	56,0	64,8	52,7	96	583	168	535	198	698	245	594
Респ. Коми	72,8	55,6	72,6	57,8	70,5	53,8	68,8	53,4	31	55	52	51	60	114	56	59
Респ. Калмыкия	72,7	51,4	74,8	56,8	73,2	64,5	76,9		34	23	30	22	20	71	4	
Волгоградская обл.	72,4	56,0	76,5	56,5	73,2	57,8	68,1	54,4	61	440	96	450	115	808	177	360
Тверская обл.	72,2	60,4	81,3	60,5	72,1	59,9	65,4	54,9	28	199	47	127	40	256	57	233
Курская обл.	72,0	57,7	73,4	60,0	73,3	61,8	69,3	58,0	52	338	63	391	99	511	112	642
Респ. Алтай	71,9	52,3							11	9						
Магаданская обл.	71,2	49,6	66,0	49,7	60,8	44,4	60,2		10	6	10	9	26	8	12	
Респ. Хакасия	71,1	55,9	74,8	59,5	69,7	58,7	60,2	52,5	5	22	10	6	20	120	25	10

Респ. Тыва	70,8	53,3	65,2	53,0		59,6	63,4		9	9	22	11		48	7
Мурманская обл.	70,6	56,6		55,5	69,1	59,8	68,4	52,9	8	34		54	8	106	12
Ханты-Мансийский АО	70,5	57,0	76,2	60,2	73,5	59,0	69,3	57,9	54	78	57	107	61	187	83
Ленинградская обл.	70,2	57,3	69,9		65,1	56,1	63,6		50	16	53		64	62	36
Забайкальский край	67,9	50,8	69,4	53,1	63,6	56,0	56,4	50,8	25	44	10	30	48	356	32
Карачаево-Черкесская Респ.	64,9	53,0		53,6	66,9	52,6	68,3	56,0	5	65		43	10	28	74
Еврейская АО	64,8	57,5	59,6	50,3	56,2	53,7	53,5	48,7	10	35	7	13	11	46	29
Респ. Дагестан	64,7	48,8	58,8	50,8	62,9	58,6	60,1	61,8	224	280	472	94	1104	313	856
Сахалинская обл.	64,2	49,3	58,8	38,3	64,3	51,6	56,3	48,5	19	5	19	1	20	19	12
Костромская обл.	64,1	58,2	67,1	57,3	76,2	59,1	70,5	55,5	41	107	47	120	35	122	91
Респ. Ингушетия	64,1		61,1		76,6		65,9		26		47		51		86
Чеченская Респ.	54,9	49,6	49,5	49,9	63,0	54,4	53,8		140	112	251	88	265	69	230
Вологодская обл.		59,0		58,7		55,8	63,5	56,8		101		64		237	36
Калужская обл.		58,8	75,9	61,1	70,0	58,9	69,3	51,2		86	40	101	65	286	5
Камчатский край		52,6		53,0	64,8	50,4	53,0	51,4		16		8	24	31	54
Смоленская обл.		59,6		60,7	72,7	58,6	62,8	56,9		87		97	29	315	18
<i>В среднем/ всего по России</i>	79,9	60,8	77,5	60,6	76,7	61,9	72,1	58,2	6215	27 114	7913	28 262	11 131	35 292	13 815

Регион	Ср. балл ЕГЭ						Зачислено, чел.									
	2016		2015		2013		2011		2016		2015		2013		2011	
	бюд-жет	плат-ные места	бюд-жет	плат-ные места	бюд-жет	плат-ные места	бюд-жет	плат-ные места	бюд-жет	плат-ные места	бюд-жет	плат-ные места	бюд-жет	плат-ные места	бюд-жет	плат-ные места
Калининградская обл.	72,7		68,5		74,4	57,7	71,3		22		25		20	1	14	
Краснодарский край	71,0		70,2		64,4	51,8	63,7	50,2	63	15	73	16	75	3	75	10
Санкт-Петербург	70,6		69,9		70,1	55,7	67,3	55,0	1558	149	1475	102	1421	127	1000	40
Свердловская обл.	69,0		69,8		65,9	49,6	68,6	52,9	179	4	180	4	294	23	200	16
Мурманская обл.	68,0		70,2		60,4		56,7		15		12		15		25	
Респ. Татарстан	67,6		65,4		65,5	52,3	63,6	53,8	245	15	287	12	294	5	198	12
Москва и МО	66,9		65,9		68,4	55,2	64,2	52,1	1941	333	2055	116	1619	121	1261	15
Курская обл.	65,5		65,0		65,8		64,0	52,7	29	7	32	8	37		32	4
Томская обл.	64,9		62,4		63,3	66,1	61,6	59,4	490	94	406	21	449	10	544	10
Ставропольский край	64,7		57,1		54,8		57,9	48,3	40	4	40	1	56		48	1
Оренбургская обл.	64,4		53,2		57,6		58,0		26	5	32		45		35	
Воронежская обл.	64,4		62,4		63,8		65,7	54,5	140	24	166	1	193		165	21
Новосибирская обл.	64,1		63,4		69,9	51,0	67,3		523	99	577	19	608	44	510	
Тульская обл.	64,0		63,7		56,9		57,2	45,7	25	1	25		24		23	1
Респ. Карелия	63,7		58,7		61,3		58,0		14		19		20		20	
Ивановская обл.	63,7		61,7		61,8	54,5	63,2		40	2	65	4	70	2	50	
Самарская обл.	63,2		62,4		62,6	41,0	64,3		449	27	344	26	433	1	333	
Пермский край	62,9		59,9		46,0				16	11	22	1				

Электронная техника, радиотехника и связь

Волгоградская обл.	62,5	43,3	58,8	58,9	59,3	36	1	49	50	27
Ульяновская обл.	62,5	52,0	58,8	56,7	55,6	107	1	90	82	86
Респ. Марий Эл	62,3		55,6	37,0	57,5	60		86	3	88
Респ. Башкортостан	62,2	51,2	62,2	50,1	63,0	51,5	21	222	9	173
Удмуртская Респ.	61,5	50,9	61,2		52,9	94	3	97	128	108
Нижегородская обл.	61,4	50,3	63,1	55,4	62,0	53,0	7	178	2	188
Белгородская обл.	61,3		64,6		63,0	56,7	17	17	35	33
Красноярский край	61,3	43,3	57,0	60,4	57,2	207	1	244	232	170
Орловская обл.	61,2	44,4	60,8	60,3	52,7	47,1	6	30	40	60
Челябинская обл.	61,2		58,5	63,9	63,6	42,0		130	123	137
Ростовская обл.	61,2		57,6	42,7	58,4	44,5		286	5	132
Пензенская обл.	61,0	45,7	61,8	38,5	60,2	61,4	11	107	8	60
Рязанская обл.	61,0	53,1	61,8	53,3	60,1	43,2	18	93	4	383
Хабаровский край	60,7	46,2	60,1	60,7	55,9	50,5	4	75	2	82
Кемеровская обл.	60,7	44,5	54,5		53,3	56,5	2	14	20	15
Приморский край	60,1	48,6	60,7	46,9	60,4	46,9	29	110	6	65
Брянская обл.	59,7		57,0		60,7	59,5		34	44	40
Астраханская обл.	59,5		48,1		62,0	65,2		27	40	25
Новгородская обл.	59,3	43,3	58,6		54,2	56,6	3	36	36	46
Чувашская Респ.	58,9	47,7	57,9		59,5	61,8	2	71	79	3
Омская обл.	58,7	46,2	57,3	50,3	59,1	45,7	7	167	14	156
Кировская обл.	58,2		58,2		62,8	41,3		27	25	50
Тамбовская обл.	57,5	44,3	62,1	51,0	58,5	58,8	8	25	10	44
Респ. Саха (Якутия)	57,3		56,4		54,9	44,9		22	48	52
Респ. Мордовия	57,1	42,2	58,1	38,0	62,9	63,0	2	90	1	122

Регион	Ср. балл ЕГЭ												Зачислено, чел.					
	2016		2015		2013		2011		2016		2015		2013		2011			
	бюд-жет	плат-ные места	бюд-жет	плат-ные места	бюд-жет	плат-ные места	бюд-жет	плат-ные места	бюд-жет	плат-ные места	бюд-жет	плат-ные места	бюд-жет	плат-ные места	бюд-жет	плат-ные места		
Ярославская обл.	56,5		63,7	52,0	62,3	49,3	60,6	55,7	133	112	1	99	1	107	11			
Иркутская обл.	55,9	48,9	54,6		57,7		52,1	32,0	101	105	8	108		115	1			
Саратовская обл.	55,5	44,2	54,4		59,5	46,5	56,9	47,5	116	133	2	109	2	115	8			
Владимирская обл.	55,3	44,7	57,4		50,7		52,7		34	40	1	61		47				
Забайкальский край	53,8	33,7	57,5		52,7				30	19	1	23						
Ханты-Мансийский АО	52,4	42,7	55,6	49,5	57,6		55,9		25	29	4	30		20				
Чеченская Респ.	51,9		42,9	38,1	53,0		54,1		30	10	4	25		15				
Респ. Бурятия	51,4	54,3	50,0		53,5		56,6		12	13	1	19		32				
Респ. Сев. Осетия — Алания	50,7		51,1		64,0		58,3	47,1	62	60		60		50	6			
Липецкая обл.	50,5		54,0		49,0		49,5		17	15		20		30				
Респ. Дагестан	49,2		48,7		58,9		57,5	63,7	51	56		55		106	1			
Кабардино-Балкарская Респ.	41,8		36,9		53,4		55,0		46	75		26		105				
Вологодская обл.					56,2							11						
Калужская обл.					59,5							58						
Респ. Калмыкия																		
Смоленская обл.						53,7							1					
<i>В среднем/</i>	64,5	53,9	63,2	50,7	65,2	54,9	63,1	52,5	9016	9011	427	9583	393	9085	348			
<i>всего по России</i>																		

Регион	Ср. балл ЕГЭ						Зачислено, чел.									
	2016		2015		2013		2011		2016		2015		2013		2011	
	бюд-жет	плат-ные места	бюд-жет	плат-ные места	бюд-жет	плат-ные места	бюд-жет	плат-ные места	бюд-жет	плат-ные места	бюд-жет	плат-ные места	бюд-жет	плат-ные места	бюд-жет	плат-ные места
Новосибирская обл.	76,7	55,2	74,5	54,1	80,2	57,1	73,6	239	77	299	45	249	60	266		
Томская обл.	74,7	63,6	71,6	58,6	78,5	60,5	70,8	305	28	305	27	420	21	329	75	
Санкт-Петербург	71,6	57,5	70,9	56,0	70,6	55,7	66,5	781	155	863	120	902	77	526	39	
Респ. Саха (Якутия)	70,7		67,4		57,4	48,3	58,9	15		34		60	16	53		
Тюменская обл.	70,2	47,7	68,8	53,8	70,0	56,8	61,1	36	44	50	23	43	41	54	18	
Свердловская обл.	68,6	50,2	66,6	52,1	68,8	51,0	68,6	325	49	394	23	362	46	527	74	
Оренбургская обл.	68,4	48,3	61,8	59,7	63,8		65,6	93	15	110	1	120		125	4	
Краснодарский край	68,0	60,3	69,3	57,1	68,9	55,7	62,8	104	37	99	29	107	40	92	17	
Москва и МО	67,9	54,5	66,2	50,2	69,7	50,9	70,6	1433	87	1549	58	1555	124	895	93	
Рязанская обл.	67,1	51,9	69,9	43,8	62,5	46,3	62,3	25	5	13	5	44	1	25		
Чувашская Респ.	66,6	48,1	64,1	50,7	66,4	53,6	62,4	164	6	168	2	185	4	59		
Псковская обл.	66,5	52,2	67,0		70,5		59,3	37	5	62		37		50	1	
Ивановская обл.	66,5	48,9	65,7	50,2	68,9	53,9	67,1	443	38	442	53	438	25	456		
Самарская обл.	66,1	50,7	64,6	54,6	63,7	51,1	55,1	422	39	397	9	421	32	91	4	
Респ. Татарстан	66,1	52,8	64,3	55,4	65,6	56,0	62,6	732	28	750	26	749	18	732	8	
Курганская обл.	65,6		59,4		54,2		52,2	14		20		25		25		
Ульяновская обл.	65,5	47,3	62,1		63,9		55,8	107	3	129		101		9		
Респ. Карелия	65,3	52,0	63,0		62,4		63,7	40	1	56		48		45	4	
Респ. Башкортостан	64,8	49,4	64,0	54,3	65,7	56,3	72,8	327	85	305	40	406	34	230	163	

Энергетика и энергетическое машиностроение

Регион	Ср. балл ЕГЭ												Зачислено, чел.					
	2016		2015		2013		2011		2016		2015		2013		2011			
	бюд-жет	плат-ные места	бюд-жет	плат-ные места	бюд-жет	плат-ные места	бюд-жет	плат-ные места	бюд-жет	плат-ные места	бюд-жет	плат-ные места	бюд-жет	плат-ные места	бюд-жет	плат-ные места		
Курская обл.	64,8	48,7	68,0	54,0	71,5	52,2	69,4	50,5	31	14	23	4	35	9	40	35		
Омская обл.	64,7	54,8	63,1	45,8	62,2	49,7	59,8	48,0	273	48	288	37	291	22	219	34		
Белгородская обл.	64,5		69,1		74,7	57,0	69,5	52,0	108		76		122	43	82	24		
Красноярский край	64,4	52,0	62,2	46,0	68,4	50,2	64,4		209	26	190	9	218	3	207			
Липецкая обл.	64,3	43,0	65,2	52,4	65,3		71,5		86	2	90	3	88		80			
Мурманская обл.	63,9		60,4		62,1		67,7	45,0	39		47		78		53	1		
Пензенская обл.	63,7	42,3	59,5	43,2	59,6		63,4	52,7	45	3	42	3	60		52	3		
Нижегородская обл.	63,4	51,0	63,8	46,0	67,1	52,1	60,6	46,5	184	18	188	11	191	11	209	8		
Хабаровский край	63,1	49,7	60,8	43,7	57,7	51,0	56,3	48,3	88	5	110	7	110	20	130	11		
Челябинская обл.	62,6	42,9	63,7	43,0	66,6	53,7	66,4	49,6	386	3	351	1	371	5	360	39		
Воронежская обл.	62,6	45,1	60,5	44,6	61,2		64,6	53,0	88	22	92	6	111		64	20		
Пермский край	62,5		60,4				59,1		97		111				96			
Ханты-Мансийский АО	62,2	47,4	61,0	45,9	60,8	46,4	57,4	48,8	100	34	85	33	80	6	50	7		
Алтайский край	62,2	45,4	62,7	46,6	63,2	51,0	61,9	48,7	149	21	173	5	225	3	161	2		
Удмуртская Респ.	61,9	50,4	58,7		58,5	47,2	56,9		129	8	110		140	3	143			
Ставропольский край	61,5	48,9	57,1	45,1	62,9	51,9	62,7	48,5	100	40	126	7	165	2	117	37		
Брянская обл.	61,4	44,4	58,8		69,6	61,7	66,4	56,2	141	3	146		125	1	83	5		
Приморский край	61,3	48,8	57,3	47,7	59,3	52,7	53,5	40,1	112	28	120	10	105	3	115	4		
Саратовская обл.	61,2	47,7	60,7	49,6	62,4	49,0	60,3	48,3	153	18	151	25	146	5	138	30		
Орловская обл.	61,0	48,6	60,0	53,7	64,4		63,2	49,1	58	7	35	1	45		45	10		

Кемеровская обл.	60,8	42,4	61,2	44,2	60,4	56,4	43,0	197	9	214	3	217	155	1
Кировская обл.	60,7	56,3	58,8	46,1	60,2	47,6	46,1	214	1	214	17	196	201	40
Тульская обл.	60,6	48,8	65,7	48,6	61,6	46,3	39,5	35	6	49	5	54	55	2
Калининградская обл.	60,1	48,3	66,9	50,4	62,6	53,9	61,8	60	8	43	6	71	62	
Тамбовская обл.	60,0	45,8	59,3	50,4	62,0	66,4	66,4	41	8	35	13	48	15	
Тверская обл.	59,9	46,2	59,5	59,5	63,3	59,4	31,3	28	7	56		50	55	1
Новгородская обл.	59,8	39,3	54,4	75,7	62,6	64,0	64,0	16	1	20	1	20	25	
Волгоградская обл.	59,7	47,3	55,4	44,7	56,1	46,7	46,7	45	21	119	6	207	70	5
Иркутская обл.	59,1	45,4	57,6	44,0	61,0	44,3	55,5	228	35	267	23	240	250	
Ростовская обл.	58,8	47,7	56,2	44,9	60,2	47,2	56,5	428	3	480	3	600	408	
Респ. Тыва	58,7	50,7			60,9	49,3		10	3			19	1	
Костромская обл.	58,6	50,3	56,9		57,1			10	1	11		22		
Архангельская обл.	58,5	41,7	58,8		59,4		62,5	111	1	68		97	72	
Респ. Коми	57,6	39,0	59,4		53,7		59,1	40	1	40		40	35	8
Владимирская обл.	57,5	45,3	58,9		58,1		55,4	60	1	67		73	95	
Респ. Марий Эл	57,4		57,3		63,4		62,3	75		89		82	98	2
Забайкальский край	57,2		53,5		55,0		52,6	65		47		70	78	3
Вологодская обл.	56,5		58,3		59,8		59,8	141		156		162	165	
Камчатский край	55,9		56,3		45,2		47,5	9		3		12	9	
Астраханская обл.	55,2	45,3	53,9	45,0	58,4		58,8	74	1	62	1	68	133	1
Респ. Мордовия	54,0		54,0	54,6	65,5		63,8	82		76	32	90	71	
Ярославская обл.	53,2	46,4	51,5	50,0	55,8		54,1	89	2	88	4	86	30	
Амурская обл.	53,1	43,7	54,0	42,4	54,6	41,4	55,1	143	6	160	65	149	122	9
Карачаево-Черкесская Респ.	52,9		48,1		50,4		59,1	27		40		37	28	

Регион	Ср. балл ЕГЭ										Зачислено, чел.					
	2016		2015		2013		2011		2016		2015		2013		2011	
	бюд-жет	плат-ные места	бюд-жет	плат-ные места	бюд-жет	плат-ные места	бюд-жет	плат-ные места	бюд-жет	плат-ные места	бюд-жет	плат-ные места	бюд-жет	плат-ные места	бюд-жет	плат-ные места
Респ. Дагестан	52,8		55,8		58,0	52,1	57,4		59		58		70	7	70	
Кабардино-Балкарская Респ.	52,0		46,9	44,3	64,3		62,8	50,3	49		47	1	44		45	6
Респ. Бурятия	51,5	43,2	48,1		54,1		53,2		84	5	103		114		91	
Респ. Сев. Осетия — Алания	50,3		50,0		64,5	49,3	59,5	41,7	69		85		75	1	82	2
Еврейская АО	49,9				44,9		49,3		10				10		11	
Сахалинская обл.	48,6	47,0			55,1	45,7	47,9		15	2			20	3	26	
Чеченская Респ.	43,4		42,7		54,8		49,8		50		54		45		15	
Калужская обл.					60,6								36			
Респ. Хакасия					65,3	49,3							75	9		
Смоленская обл.					56,6	53,5							16	9		
Чукотский АО					49,0								15			
<i>В среднем/ всего по России</i>	64,4	51,6	63,2	50,9	66,1	53,5	64,1	52,4	10 980	1064	11 616	832	12 294	753	11 916	846

Регион	Ср. балл ЕГЭ						Зачислено, чел.									
	2016		2015		2013		2011		2016		2015		2013		2011	
	бюд-жет	плат-ные места	бюд-жет	плат-ные места	бюд-жет	плат-ные места	бюд-жет	плат-ные места	бюд-жет	плат-ные места	бюд-жет	плат-ные места	бюд-жет	плат-ные места	бюд-жет	плат-ные места
Юриспруденция																
Санкт-Петербург	89,6	66,3	87,9	65,6	85,9	68,1	80,7	62,9	229	1079	290	1005	433	894	286	430
Респ. Татарстан	86,7	65,0	84,5	64,6	86,4	66,6	81,9	60,9	55	331	98	292	108	584	90	208
Оренбургская обл.	86,5	61,5	79,1	59,7	83,4	66,0	70,0	60,8	26	193	49	230	125	262	24	22
Ивановская обл.	86,2	61,3		63,2	81,0	64,9	58,5		10	58		55	29	105	25	
Самарская обл.	86,1	64,1	83,5	63,1	76,6	65,9	67,4	63,1	67	723	48	386	58	476	41	195
Ульяновская обл.	86,0	58,9	79,5	59,9	81,3	60,9	55,0		9	125	20	137	21	153	15	
Москва и МО	85,7	65,8	84,9	65,5	87,3	69,1	80,7	63,6	1854	3393	1835	2758	1993	2888	2022	1745
Новосибирская обл.	85,3	60,3	85,3	60,0	73,1	65,3	76,1	55,2	34	912	37	746	41	471	30	84
Туменская обл.	85,1	63,3	81,1	63,4	86,0	69,4	76,6	59,2	34	215	41	144	30	107	51	178
Тамбовская обл.	85,1	56,7	80,3	59,6	76,7	60,6	73,1	56,2	10	270	20	187	21	211	20	45
Алтайский край	85,1	60,9	82,3	59,3	76,1	61,1	73,2	60,9	61	318	70	249	56	313	33	147
Томская обл.	85,0	64,7	82,5	62,8	76,9	66,4	75,1	60,7	70	253	54	259	84	267	87	195
Брянская обл.	84,9	63,4	79,5	61,9	78,8	70,5	86,5	67,1	10	95	10	89	10	169	2	81
Ярославская обл.	84,8		81,7	64,3	84,4	65,4	75,2	59,2	34		60	98	50	110	60	64
Воронежская обл.	84,8	62,8	84,6	61,5	82,5	66,3	77,7	66,0	56	328	57	351	66	443	100	378
Пензенская обл.	84,7	59,1	83,8	59,3	80,3	65,5	80,6	62,2	14	239	23	197	18	65	27	118
Респ. Башкортостан	84,3		86,0		81,1	64,4	87,0	62,8	20		19		34	530	35	40
Красноярский край	84,2	61,6	81,2	60,2	81,2	65,2	84,8		87	456	100	407	77	394	58	
Кемеровская обл.	83,7	65,3	80,9	62,5	78,1	61,5	70,9	58,4	21	101	19	114	21	228	20	151
Орловская обл.	82,8	58,7	78,8	58,8	80,7	67,3	79,0	62,0	52	334	42	229	20	240	52	260

Регион	Ср. балл ЕГЭ						Зачислено, чел.									
	2016		2015		2013		2011		2016		2015		2013		2011	
	бюд-жет	плат-ные места	бюд-жет	плат-ные места	бюд-жет	плат-ные места	бюд-жет	плат-ные места	бюд-жет	плат-ные места	бюд-жет	плат-ные места	бюд-жет	плат-ные места	бюд-жет	плат-ные места
Кабардино-Балкарская Респ.	82,7	56,6	77,7	54,2	80,6	66,5	81,4	56,5	14	118	18	84	15	67	14	15
Респ. Мордовия	82,5	58,5	81,5	58,1	75,9	64,1	85,0		16	209	14	110		66	193	17
Краснодарский край	82,1	67,8	80,7	66,8	79,9	67,3	73,5	61,3	84	590	149	562		132	785	109
Нижегородская обл.	82,0	60,9	80,0	60,7	82,3	64,1	80,7	60,1	117	494	140	472		157	550	130
Пермский край	81,9	64,7	79,5	61,3	85,8	67,5	86,4	63,9	38	184	57	232		59	159	39
Удмуртская Респ.	81,9	59,1	79,2	58,2	72,0	61,3	68,2	58,3	13	247	30	179		21	205	30
Чувашская Респ.	81,4	62,3	78,6	60,9	80,3	65,2	79,6		12	89	26	86		29	29	26
Ростовская обл.	81,2	59,8	81,7	58,0	83,0	64,9	83,2	66,8	90	381	108	546		151	512	135
Калининградская обл.	81,2	68,8	79,2	66,1	82,5	63,6	70,7	56,4	47	33	47	34		38	93	36
Архангельская обл.	80,5	65,4	79,9	62,4	73,0	60,0	67,1	56,6	24	22	23	37		20	48	25
Тульская обл.	80,4	58,8	85,8	62,0	72,1	60,1	55,5	55,5	11	128	17	157		30	223	53
Челябинская обл.	80,4	58,7	84,2		83,3	64,1	80,0	58,0	28	238	28			61	343	45
Респ. Марий Эл	80,0	64,6	81,8		72,2	66,0	70,6		17	36	21			10	44	15
Белгородская обл.	79,4	61,6	85,9	63,5	71,0	65,2	78,2	60,3	13	204	8	164		10	327	19
Рязанская обл.	79,4	60,5	76,7	56,4	82,5	61,5	80,2	58,7	21	123	24	108		20	79	12
Приморский край	79,3	55,8	74,9	56,4	74,5	59,1	70,3	55,1	93	335	104	314		118	126	71
Респ. Хакасия	79,1	61,6	77,6	61,6	81,0	65,8	63,7	64,5	16	46	10	62		10	47	10
Омская обл.	79,0	60,5	79,5	62,4	74,5	62,5	81,3	61,8	43	173	47	155		36	259	41
Владимирская обл.	79,0	61,1	82,6	61,2	75,4	62,1	66,9	56,6	15	95	18	74		39	154	20

Респ. Карелия	78,9	60,8	77,1	58,2	77,1	58,8	72,0	58,1	20	33	22	42	31	99	20	53
Респ. Калмыкия	78,8	57,6	82,1	56,2	74,9	63,1	69,4	69,4	15	50	11	51	17	39	8	
Новгородская обл.	78,6	58,5	75,8	58,0	78,8	62,6	69,4	69,4	10	66	12	54	15	61	16	
Респ. Саха (Якутия)	78,1	57,6	76,9	54,9	73,4	51,9	70,7	70,7	10	56	11	124	10	66	15	
Псковская обл.	78,0	58,3	77,6	56,1	67,7	65,6	50,7	69,4	16	70	10	60	10	66	1	26
Ханты-Мансийский АО	78,0	60,0	77,4	58,2	80,7	60,8	72,5	57,9	32	88	31	112	22	101	32	32
Ставропольский край	77,8	56,9	74,9	56,0	79,5	63,9	77,5	58,8	55	108	92	245	51	373	92	241
Респ. Адыгея	77,8	52,9	67,8	51,4	79,5	56,9	75,5	58,1	20	39	20	24	11	64	8	28
Респ. Бурятия	77,7	54,8	74,3	55,1	85,1	60,5	68,7	55,7	12	114	12	142	8	152	9	118
Амурская обл.	77,0	56,6		55,9		54,6	50,5	53,9	10	67		77		62	5	103
Хабаровский край	76,6	56,3	75,1	54,8	73,9	55,8	68,7	54,6	43	283	53	314	62	311	47	274
Респ. Алтай	76,5	57,2		52,3			75,3		10	14		17			4	
Костромская обл.	76,4	58,5		59,6		61,0	76,3	59,6	11	95		105		64	10	103
Курганская обл.	76,3	56,6	76,5	55,1		57,0	73,8	54,3	14	36	10	31		38	5	36
Саратовская обл.	76,2	59,2	74,7	55,7	69,8	61,4	75,7	60,9	43	146	46	132	1377	290	358	833
Иркутская обл.	76,1	56,7	74,4	57,7	75,9	60,3	66,7	57,4	68	329	83	300	126	663	87	417
Свердловская обл.	75,6	61,6	77,1	61,2	78,6	66,5	75,7	61,6	401	1063	369	837	355	828	327	415
Волгоградская обл.	75,5	57,1	77,6	58,8	75,1	63,0	75,0	56,5	41	424	70	385	94	414	56	171
Респ. Сев. Осетия — Алания	75,3	55,3	76,7	53,4	82,3	64,6	76,7	56,0	21	327	30	323	31	428	39	177
Забайкальский край	75,3	53,4	67,6	52,7	68,1	55,4	62,8	54,1	27	86	28	70	24	152	23	68
Калужская обл.	75,2	60,1	75,0	56,9	73,5	60,9			10	37	10	12	10	32		
Респ. Тыва	75,1	52,0	75,3	52,3		63,6	77,0		10	33	10	26		25	2	
Респ. Ингушетия	74,7		74,9		80,6		72,7		15		20		24		30	

Регион	Ср. балл ЕГЭ												Зачислено, чел.					
	2016		2015		2013		2011		2016		2015		2013		2011			
	бюд-жет	плат-ные места	бюд-жет	плат-ные места	бюд-жет	плат-ные места	бюд-жет	плат-ные места	бюд-жет	плат-ные места	бюд-жет	плат-ные места	бюд-жет	плат-ные места	бюд-жет	плат-ные места		
Курская обл.	74,7	59,5	77,4	59,9	78,5	63,5	74,2	59,0	39	339	69	254	63	272	42	189		
Ленинградская обл.	74,6	58,9	73,9		73,7	59,1	65,7		10	25	10		9	33	1			
Кировская обл.	74,0	63,1	75,5	56,9	78,3	61,1	57,9	56,7	26	116	36	251	90	296	5	89		
Респ. Коми	73,0	56,8	76,5	56,6	79,9	56,8	68,3	54,6	24	86	28	61	21	69	13	24		
Липецкая обл.	71,8	57,4	71,5	56,1	70,1	64,3	69,3	65,2	15	64	9	34	15	137	10	32		
Тверская обл.	70,9	66,5	85,7	67,3	78,4	63,6	73,1	57,4	15	102	23	27	17	104	20	77		
Магаданская обл.	69,6	52,5	67,9	53,0	54,4	40,9	57,1		11	6	10	17	16	2	3			
Карачаево-Черкесская Респ.	66,9	49,9		55,5		55,0	43,7		14	50		60		8	2			
Сахалинская обл.	65,9	53,5	66,2	52,9	66,0	51,6	62,5	48,7	15	17	15	6	16	17	11	23		
Респ. Дагестан	64,9	49,1	62,2	49,1	67,7	62,9	68,0	63,7	241	213	342	145	489	545	246	117		
Еврейская АО	64,1	47,7	67,5	45,5		50,4	66,6	50,7	10	2	8	3		8	3	16		
Чеченская Респ.	50,5	49,2	49,8	47,5	64,9	56,0	55,6		200	15	220	17	171	45	146			
Астраханская обл.		53,7	71,6	53,5	74,0	61,0	61,2	54,0		51	17	55	25	164	4	46		
Вологодская обл.		56,5	72,8		76,4	61,3	63,8	53,9		61	20		60	96	20	17		
Мурманская обл.				62,2	77,9	62,1	59,0					24	16	48		25		
Смоленская обл.		62,1		62,3		62,2	52,2	58,4		38		24		28	2	35		
<i>В среднем/</i>	80,5	61,8	79,1	61,0	78,8	65,3	76,8	60,8	5184	18 082	6253	17 267	6919	16 056	5676	10 256		
<i>всего по России</i>																		

Регион	Ср. балл ЕГЭ						Зачислено, чел.									
	2016		2015		2013		2011		2016		2015		2013		2011	
	бюд-жет	плат-ные места	бюд-жет	плат-ные места	бюд-жет	плат-ные места	бюд-жет	плат-ные места	бюд-жет	плат-ные места	бюд-жет	плат-ные места	бюд-жет	плат-ные места	бюд-жет	плат-ные места
Ядерные физика и технологии																
Томская обл.	80,6	62,5	76,0	60,9	78,6	54,8	71,7	52,0	140	5	157	12	155	7	165	20
Москва и МО	79,9	64,7	79,8	76,6	78,5	65,1	74,7	55,7	438	18	468	76	487	18	500	2
Санкт-Петербург	78,5	49,7	76,0	64,4	72,9	53,2	66,3	66,3	48	2	53	6	61	2		1
Нижегородская обл.	75,5	49,9	71,2	57,1	72,6	53,6	64,6	55,3	76	7	76	5	75	5	70	2
Ивановская обл.	75,3		76,7	61,0	75,6	55,7	72,9		41		40	2	40	3	35	
Свердловская обл.	71,0	52,0	70,9		68,7	53,3	61,4	57,2	156	11	156		115	1	133	5
Саратовская обл.	69,1		71,4	49,9	66,3	42,4			15		16	2	11	4		
Красноярский край	67,2		72,9		58,9		54,6		15		15		19		31	
Воронежская обл.	61,9		61,7		66,1		64,0	40,7	15		13		34		28	1
Приморский край	59,4		57,3	43,0					51		48	1				
Респ. Татарстан	57,2		57,5		55,2		58,1		18		20		25		20	
Респ. Саха (Якутия)	53,4		63,0	48,3	52,7		56,2		14		7	1	10		15	
Калужская обл.					67,5								131			
Ленинградская обл.					62,8								24			
Мурманская обл.					59,3								14			
Ростовская обл.					67,5								25			
Ульяновская обл.					55,1								42			
<i>В среднем/</i>	<i>75,7</i>	<i>58,1</i>	<i>75,0</i>	<i>71,8</i>	<i>73,7</i>	<i>60,8</i>	<i>70,3</i>	<i>52,5</i>	<i>1067</i>	<i>43</i>	<i>1089</i>	<i>105</i>	<i>1752</i>	<i>40</i>	<i>2590</i>	<i>31</i>
<i>всего по России</i>																

Научное издание

Качество приема в российские вузы — 2016

Под редакцией М.С. Добряковой, Я.И. Кузьминова

Зав. редакцией *Е.А. Бережнова*

Художник *В.П. Коршунов*

Компьютерная верстка и графика: *О.А. Быстрова*

Корректор *Е.Е. Андреева*

Подписано в печать 24.03.2017. Формат 60×90/8
Гарнитура Minion. Усл. печ. л. 89,0. Уч.-изд. л. 36,5
Тираж 200 экз. Изд. № 2098

Национальный исследовательский университет «Высшая школа экономики»
101000, Москва, ул. Мясницкая, 20
Тел.: (495) 772-95-90 доб. 15285