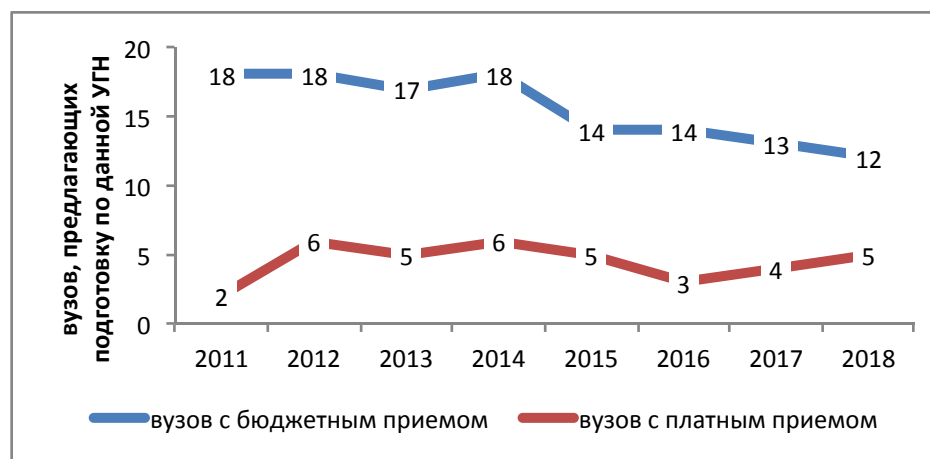


## Полиграфия и упаковка

Направления, включенные в группу:

29.03.03. Технология полиграфического и упаковочного производства



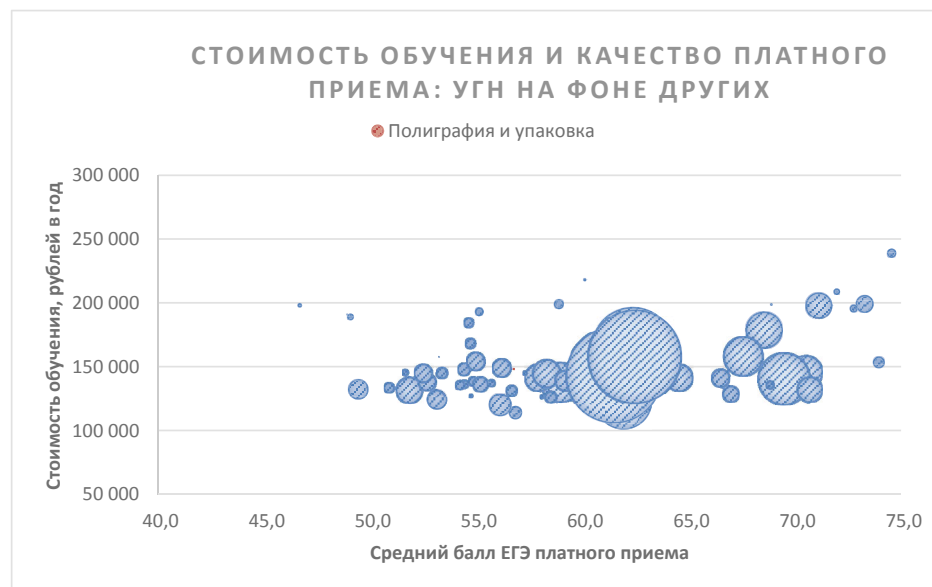
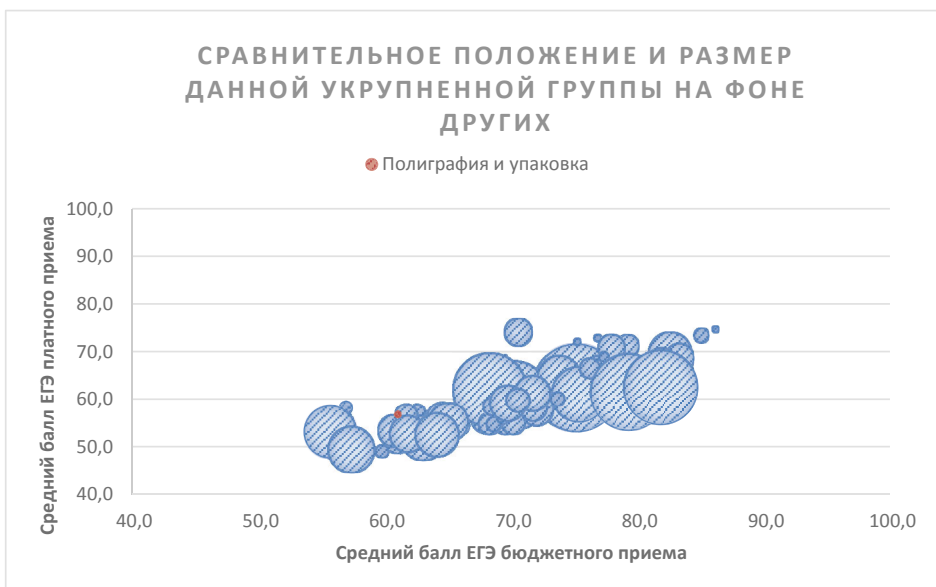
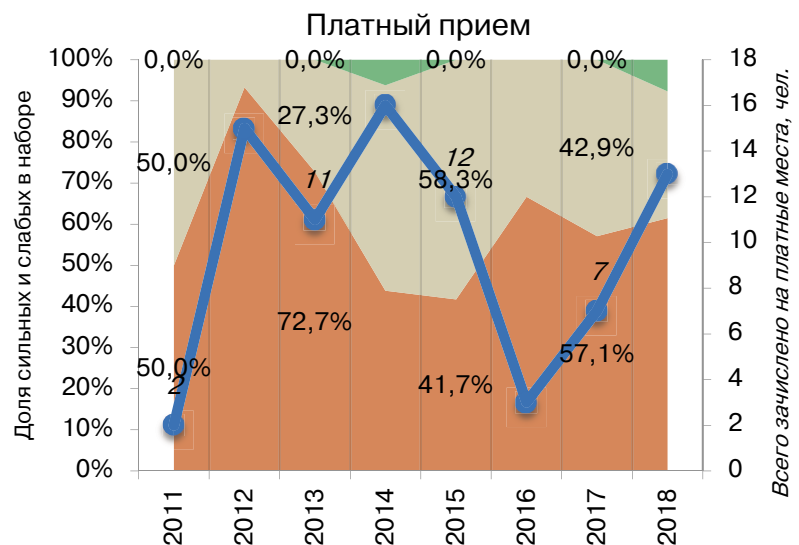
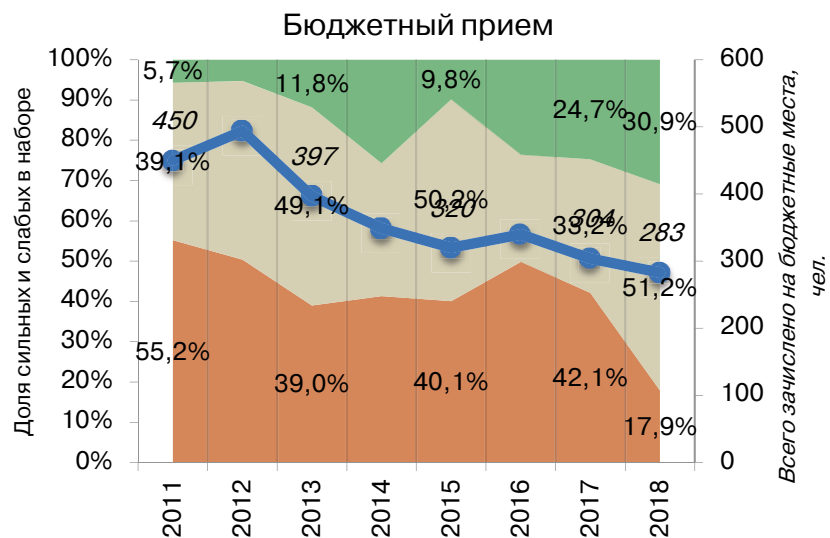
### Результаты мониторинга приема 2018 г.

Место в рейтинге среди всех УГН		Средний балл ЕГЭ		Зачислено всего						доля вузов в группе с КЦП < 25 чел. и платн. приемом < 25 чел.
по бюджетному приему	по платному приему	по бюджетному приему	по платному приему	бюджетный и платный прием, чел.	доля платного приема	доля приема в Фы	доля приема в Н вузы	доля приема в вузы Москвы	доля приема в вузы СПб	
59 (из 69)	42 (из 69)	61,1	56,8	314	5%	5%	0%	41%	12%	62%



### Динамика качества приема на группу, 2011-2018

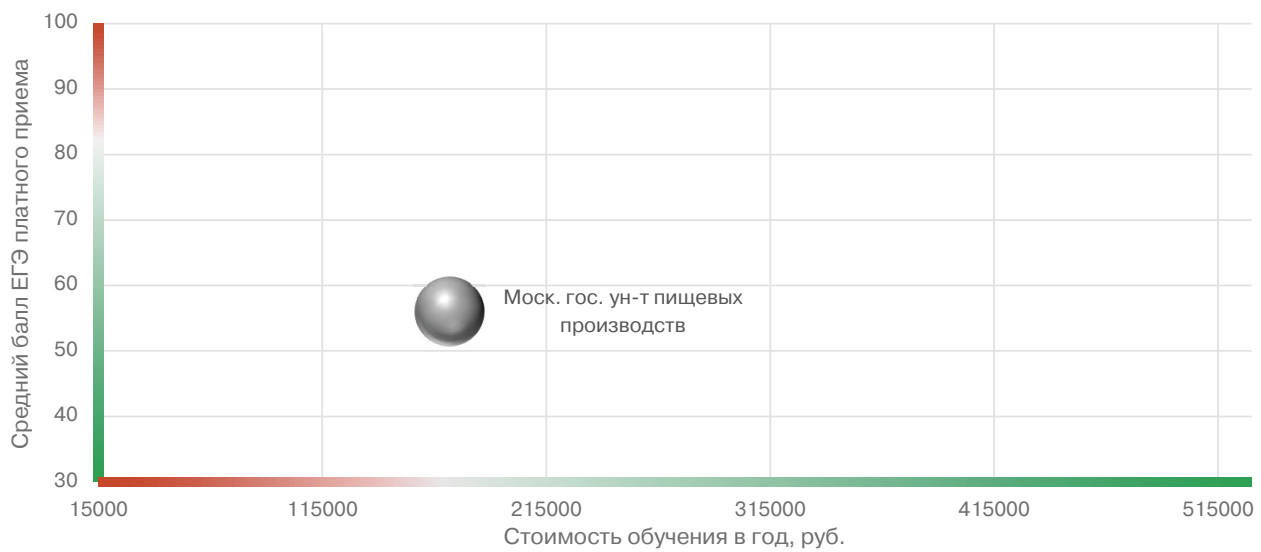
■ Зачислено со ср.баллом ЕГЭ < 56, % 
 ■ Зачислено со ср.баллом ЕГЭ 56-70, % 
 ■ Зачислено со ср.баллом ЕГЭ >70, % 
 ● всего студентов



Соотношение качества бюджетного и платного приема в вузах данной группы, 2018



Соотношение стоимости обучения и качества платного приема в вузах данной группы, 2018



## Рейтинг качества бюджетного и платного приема в вузы по группе «Полиграфия и упаковка»

вузы приведены по убыванию среднего балла бюджетного приема в 2018 г.

Вузы, где КЦП < 25 чел. и на платные места зачислено < 25 чел.

Вузы, где КЦП < 25 чел., на платные места зачислено > 25 чел. и ср.балл ЕГЭ платного приема < 56

Обозначения: «Г» – головной государственный вуз; «Ф» – филиал; «Н» – негосударственный вуз

«нет П» – нет платного приема; «нет Б» – нет бюджетного приема «< 10» – зачислено менее 10 чел. на данную группу направлений в данном вузе

«Р-1б» – единственный вуз в регионе с бюджетным приемом на данную группу; «Р-1п» – единственный вуз в регионе с платным приемом на данную группу

Вуз	Категория	Регион	Место в рейтинге (среди вузов, ведущих набор на данную группу направлений; в рейтинг включены вузы с набором > 10 чел.)				Бюджетный прием				Платный прием					
			По РФ		В своем регионе		Средний балл ЕГЭ		Зачислено человек		Средний балл ЕГЭ		Зачислено человек		Стоимость обучения	
			по качеству бюджетного приема	по качеству платного приема	по качеству бюджетного приема	по качеству платного приема	2018	2017	2018	2017	2018	2017	2018	2017	2018	2017
<b>в целом / в среднем по группе:</b>			<b>59 (из 69)</b>	<b>42 (из 69)</b>			<b>61,1</b>	<b>60,6</b>	<b>298</b>	<b>313</b>	<b>56,8</b>	<b>53,6</b>	<b>16</b>	<b>7</b>	<b>148 077</b>	<b>129 087</b>
Уральский федеральный ун-т им. Б.Н. Ельцина	Г	Свердловская обл.	1	<10	Р-1б	Р-1п	72,1	72,2	23	20	71,0	64,8	1	3	150 600	130 800
Санкт-Петербургский гос. ун-т промышленных технологий и дизайна	Г	С.-Петербург и Ленинградская обл.	2	<10	Р-1б	Р-1п	65,6	62,9	35	35	54,7	43,9	3	2	158 000	118 000
Казанский нац. иссл. технологический ун-т	Г	Республика Татарстан	3	нет П	Р-1б	нет П	63,3	58,8	26	35		50,3		1		110 090
Кемеровский гос. ун-т	Г	Кемеровская обл.	4	нет П	Р-1б	нет П	62,5		25							
Московский гос. ун-т пищевых производств	Г	Москва и Московская обл.	5	<10	1	2	62,2	49,9	15	9	56,0		7		172 000	
Российский гос. ун-т им. А.Н. Косыгина (Технологии. Дизайн. Искусство), г. Москва	Г	Москва и Московская обл.	6	<10	2	3	61,8	56,7	25	15	51,5	42,7	2	1	194 000	160 000
Московский гос. ун-т технологий и управления им. К.Г. Разумовского (Первый казачий ун-т)	Г	Москва и Московская обл.	<10	нет П	3	нет П	60,8		8	5					201 000	
Московский политехнический ун-т	Г	Москва и Московская обл.	7	<10	4	1	60,6	75,7	70	67	60,8		3		194 000	217 400
Крымский федеральный ун-т им. В.И. Вернадского	Г	Республика Крым	8	нет П	Р-1б	нет П	57,3		20	20					106 200	97 600

Вуз	Категория	Регион	Место в рейтинге (среди вузов, ведущих набор на данную группу направлений; в рейтинг включены вузы с набором > 10 чел.)				Бюджетный прием				Платный прием					
			По РФ		В своем регионе		Средний балл ЕГЭ		Зачислено человек		Средний балл ЕГЭ		Зачислено человек		Стоимость обучения	
			по качеству бюджетного приема	по качеству платного приема	по качеству бюджетного приема	по качеству платного приема	2018	2017	2018	2017	2018	2017	2018	2017	2018	2017
Новосибирский технологический ин-т (филиал) РГУ им. А.Н. Косыгина	Ф	Новосибирская обл.	9	нет П	P-16	нет П	55,4		15						120 000	
Омский гос. технический ун-т	Г	Омская обл.	10	нет П	P-16	нет П	52,2	48,5	15	22					122 200	108 800
Тамбовский гос. технический ун-т	Г	Тамбовская обл.	11	нет П	P-16	нет П	50,2		15						102 700	
Восточно-Сибирский гос. ун-т технологий и управления, г. Улан-Удэ	Г	Республика Бурятия	<10	нет П	P-16	нет П	48,9	47,6	6	10					126 000	