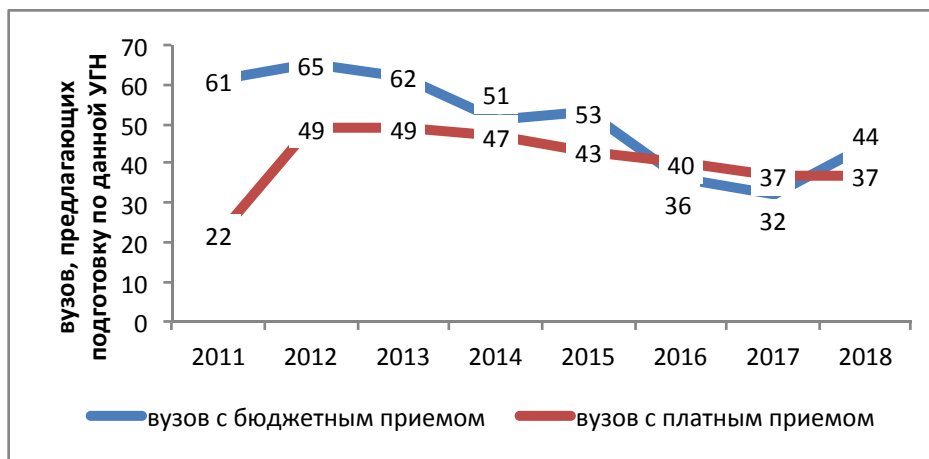


Профессиональное обучение

Направления, включенные в группу:

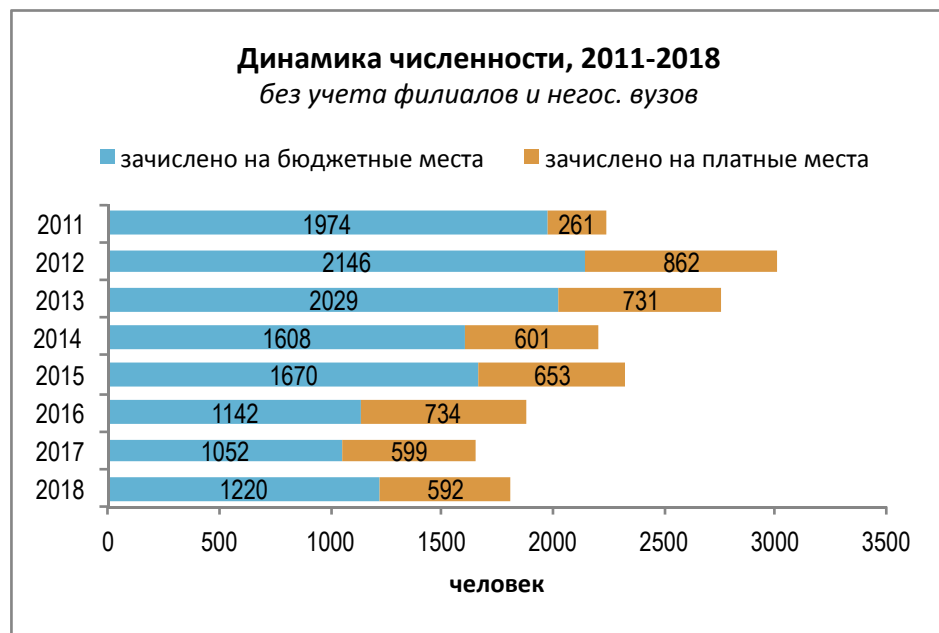
44.03.04. Профессиональное обучение (по отраслям)

Профессиональное обучение



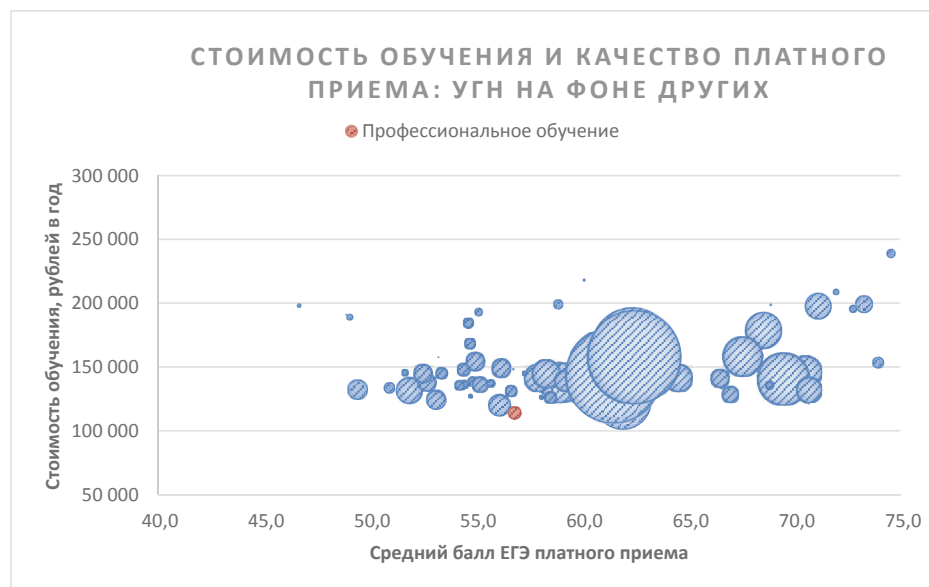
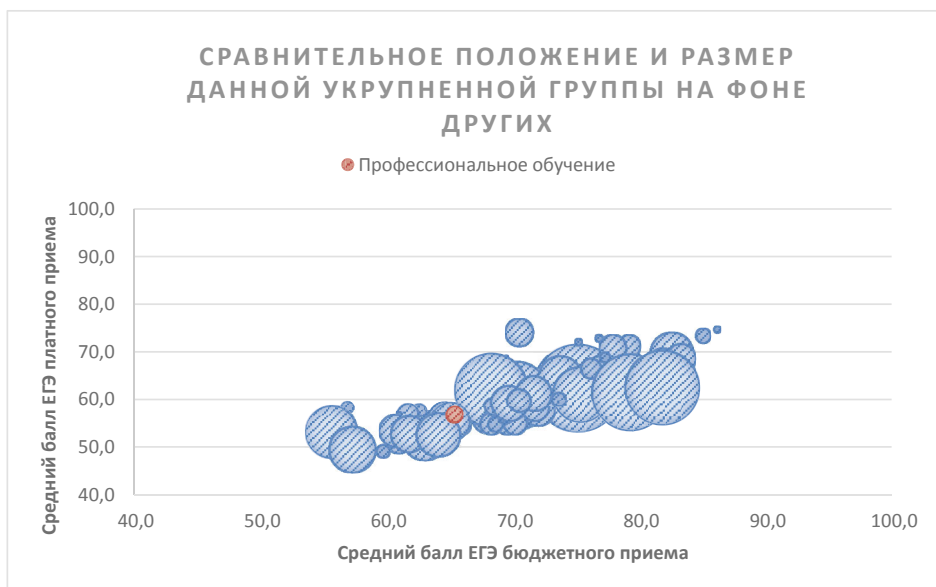
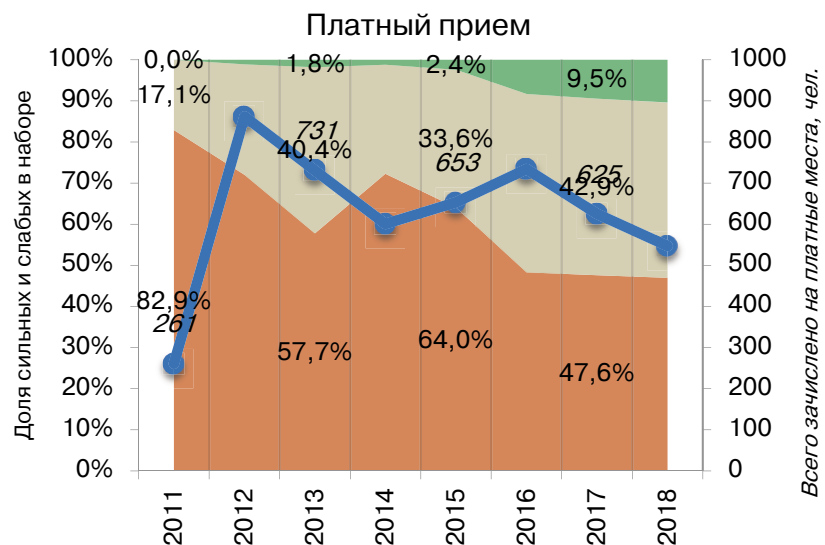
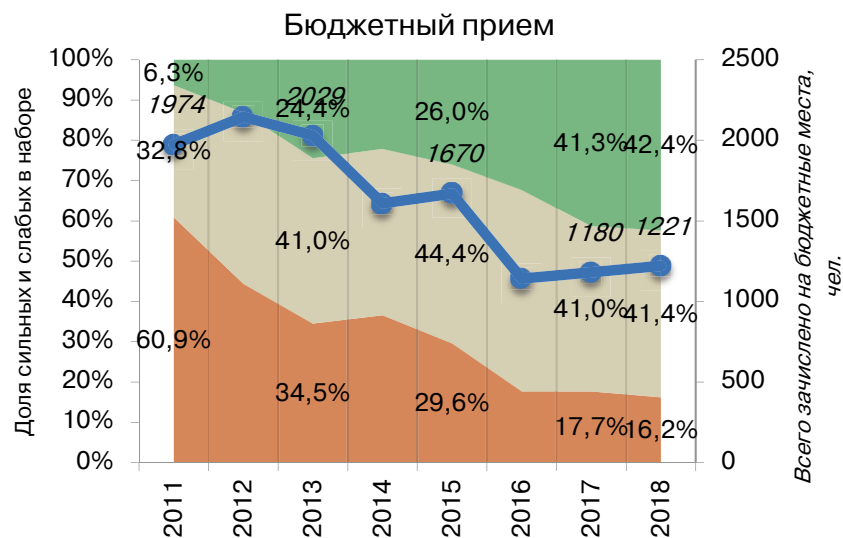
Результаты мониторинга приема 2018 г.

Место в рейтинге среди всех УГН		Средний балл ЕГЭ		Зачислено всего						доля вузов в группе с КЦП < 25 чел. и платн. приемом < 25 чел.
по бюджетному приему	по платному приему	по бюджетному приему	по платному приему	бюджетный и платный прием, чел.	доля платного приема	доля приема в Фы	доля приема в Н вузы	доля приема в вузы Москвы	доля приема в вузы СПб	
46 (из 69)	41 (из 69)	65,4	56,8	1968	31%	7%	0%	2%	3%	60%

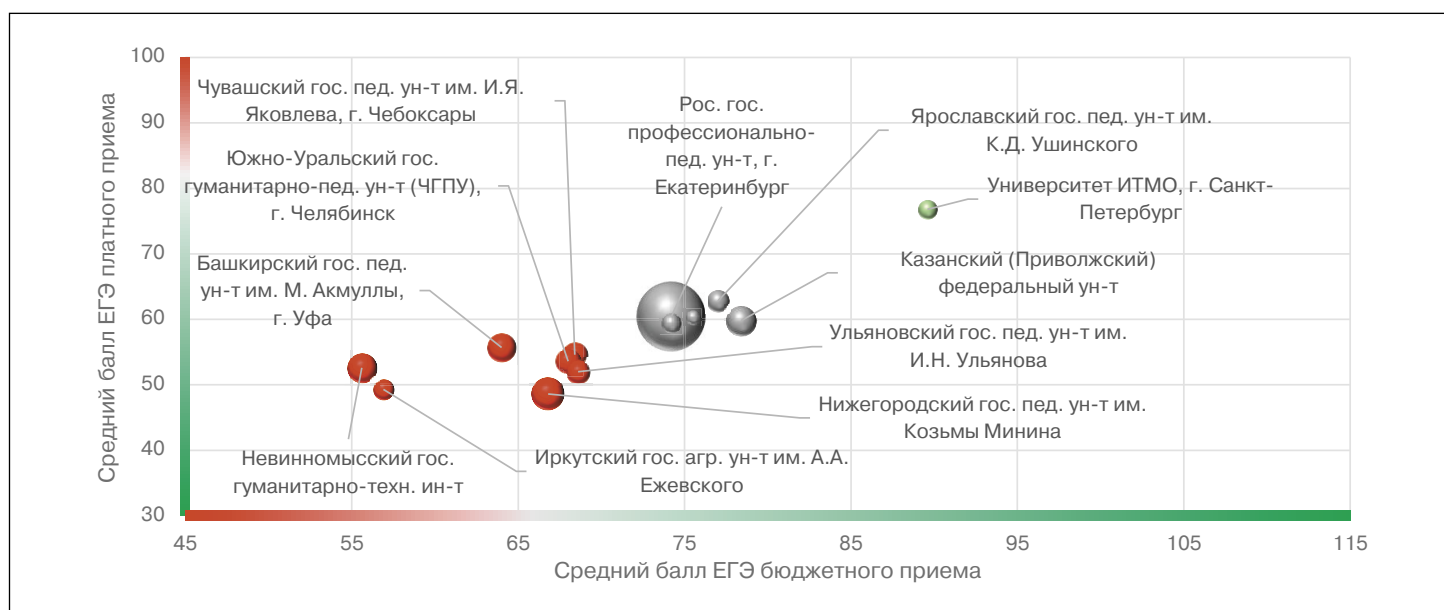


Динамика качества приема на группу, 2011-2018

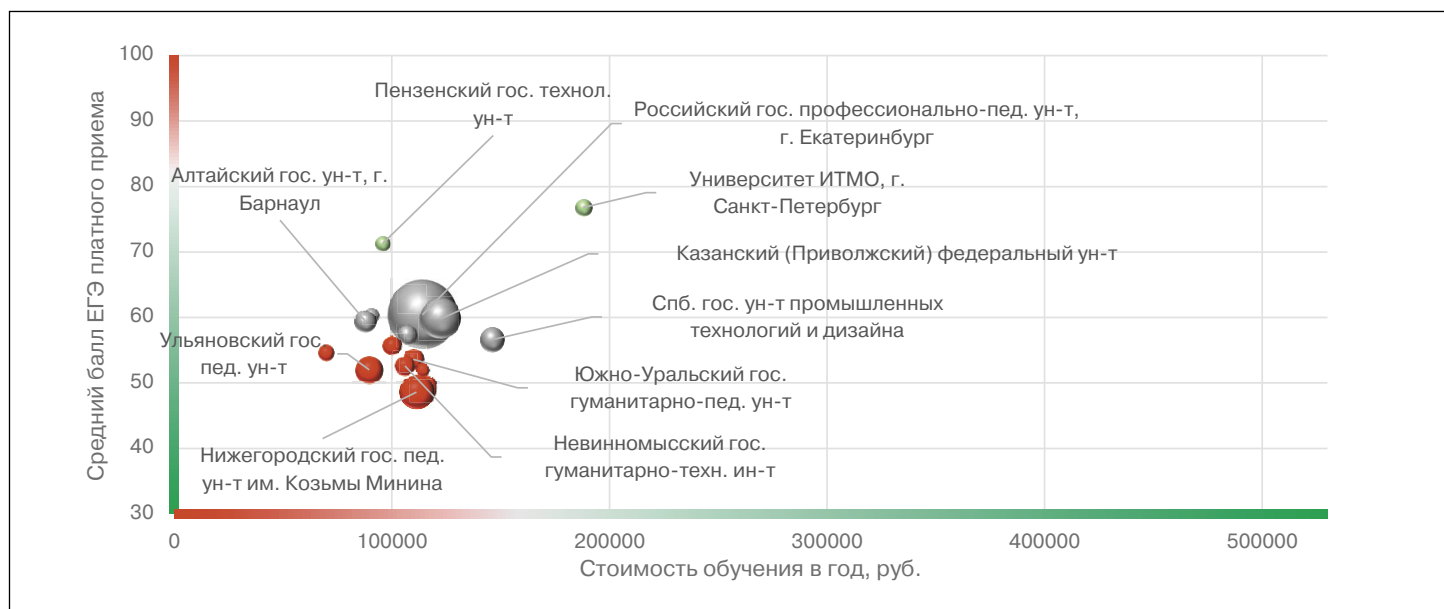
■ Зачислено со ср.баллом ЕГЭ < 56, %
 ■ Зачислено со ср.баллом ЕГЭ 56-70, %
 ■ Зачислено со ср.баллом ЕГЭ >70, %
 —●— всего студентов



Соотношение качества бюджетного и платного приема в вузах данной группы, 2018



Соотношение стоимости обучения и качества платного приема в вузах данной группы, 2018



Рейтинг качества бюджетного и платного приема в вузы по группе «Профессиональное обучение»

вузы приведены по убыванию среднего балла бюджетного приема в 2018 г.

Вузы, где КЦП < 25 чел. и на платные места зачислено < 25 чел.

Вузы, где КЦП < 25 чел., на платные места зачислено > 25 чел. и ср.балл ЕГЭ платного приема < 56

Обозначения: «Г» – головной государственный вуз; «Ф» – филиал; «Н» – негосударственный вуз

«нет П» – нет платного приема; «нет Б» – нет бюджетного приема «< 10» – зачислено менее 10 чел. на данную группу направлений в данном вузе

«Р-1б» – единственный вуз в регионе с бюджетным приемом на данную группу; «Р-1п» – единственный вуз в регионе с платным приемом на данную группу

Вуз	Категория	Регион	Место в рейтинге (среди вузов, ведущих набор на данную группу направлений; в рейтинг включены вузы с набором > 10 чел.)				Бюджетный прием				Платный прием					
			По РФ		В своем регионе		Средний балл ЕГЭ		Зачислено человек		Средний балл ЕГЭ		Зачислено человек		Стоимость обучения	
			по качеству бюджетного приема	по качеству платного приема	по качеству бюджетного приема	по качеству платного приема	2018	2017	2018	2017	2018	2017	2018	2017	2018	2017
в целом / в среднем по группе:			46 (из 69)	41 (из 69)			65,4	66,9	1360	1052	56,8	57,1	608	599	114 001	95 323
Университет ИТМО, г. С.-Петербург	Г	С.-Петербург и Ленинградская обл.	1	1	Р-1б	1	89,6	88,0	21	31	76,8	75,9	10	14	188 000	165 000
Российский гос. аграрный ун-т – МСХА им. К.А. Тимирязева, г. Москва	Г	Москва и Московская обл.	2	<10	1	1	78,8		16		60,7	54,5	6	11	233 660	158 400
Казанский (Приволжский) федеральный ун-т	Г	Республика Татарстан	3	3	1	2	78,4	73,2	15	15	59,8	59,5	62	79	122 460	102 390
Ярославский гос. педагогический ун-т им. К.Д. Ушинского	Г	Ярославская обл.	4	2	1	1	77,0	70,3	16	10	62,8	59,0	24	16	109 352	96 000
Алтайский гос. ун-т, г. Барнаул	Г	Алтайский край	5	4	1	2	74,2		16		59,4	55,0	17	4	87 920	80 000
Нижегородский гос. педагогический ун-т им. Козьмы Минина	Г	Нижегородская обл.	6	7	Р-1б	Р-1п	74,0	71,7	49	49	56,8	54,8	45	37	111 300	94 180
Оренбургский гос. педагогический ун-т	Г	Оренбургская обл.	7	<10	Р-1б	Р-1п	74,0	74,4	20	20	55,3	59,4	1	2	102 530	80 200
Воронежский гос. педагогический ун-т	Г	Воронежская обл.	8	нет П	Р-1б	нет П	72,9	75,0	12	12		56,7		1	97 500	89 390
Алтайский гос. аграрный ун-т, г. Барнаул	Г	Алтайский край	9	<10	2	1	71,1		16		60,2		2		93 400	
Российский гос. профессионально-педагогический ун-т, г. Екатеринбург	Г	Свердловская обл.	10	5	1	Р-1п	70,4	71,5	244	262	58,1	58,9	227	125	114 000	108 200
Брянский гос. ун-т им. И.Г. Петровского	Г	Брянская обл.	11	<10	Р-1б	Р-1п	69,8	73,6	10	10	54,2	63,6	9	2	90 520	70 490

Вуз	Категория	Регион	Место в рейтинге (среди вузов, ведущих набор на данную группу направлений; в рейтинг включены вузы с набором > 10 чел.)				Бюджетный прием				Платный прием					
			По РФ		В своем регионе		Средний балл ЕГЭ		Зачислено человек		Средний балл ЕГЭ		Зачислено человек		Стоимость обучения	
			по качеству бюджетного приема	по качеству платного приема	по качеству бюджетного приема	по качеству платного приема	2018	2017	2018	2017	2018	2017	2018	2017	2018	2017
Ярославский гос. технический ун-т	Г	Ярославская обл.	12	<10	2	2	69,5		16		57,0		6		109 352	
Тульский гос. педагогический ун-т им. Л.Н. Толстого	Г	Тульская обл.	13	<10	P-16	P-1п	69,4	71,3	20	20	60,4	55,9	5	19		94 610
Армавирский гос. педагогический ун-т	Г	Краснодарский край	14	<10	P-16	P-1п	68,9	69,4	40	39	51,9	51,2	6	12	105 800	73 900
Ижевский гос. технический ун-т им. М.Т. Калашникова	Г	Удмуртская Республика	15	нет П	P-16	нет П	68,9		10						105 700	
Ульяновский гос. педагогический ун-т им. И.Н. Ульянова	Г	Ульяновская обл.	16	12	P-16	P-1п	68,6	67,6	20	28	52,0	46,7	27	7	89 579	84 206
Чувашский гос. педагогический ун-т им. И.Я. Яковлева, г. Чебоксары	Г	Чувашская Республика	17	<10	P-16	P-1п	68,4	66,0	45	50	54,6	56,6	9	11	69 615	66 940
Южно-Уральский гос. гуманитарно-педагогический ун-т (ЧГПУ), г. Челябинск	Г	Челябинская обл.	18	10	1	2	68,4	69,7	36	44	53,6	52,6	17	22	109 825	86 740
Южный федеральный ун-т	Г	Ростовская обл.	19	нет П	1	нет П	67,7	66,4	23	25					102 000	88 000
Томский гос. педагогический ун-т	Г	Томская обл.	20	<10	P-16	P-1п	67,7	73,1	16	18	57,0	62,4	2	2	125 000	99 500
Омский гос. педагогический ун-т	Г	Омская обл.	21	<10	P-16	P-1п	67,3	67,9	15	15	51,7	48,2	1	4	104 300	95 800
Новосибирский гос. педагогический ун-т	Г	Новосибирская обл.	22	нет П	P-16	нет П	66,8	65,7	10	10		54,9		5	105 500	87 000
Тобольский педагогический ин-т им. Д.И. Менделеева (филиал) Тюменского гос. ун-та	Ф	Тюменская обл.	23	<10	P-16	P-1п	64,6	64,2	75	75	48,6	52,7	2	5		96 620
Южно-Уральский гос. аграрный ун-т, г. Троицк	Г	Челябинская обл.	24	<10	2	1	64,5		16		54,1	53,6	5	7	118 940	63 128
Уральский гос. аграрный ун-т, г. Екатеринбург	Г	Свердловская обл.	25	нет П	2	нет П	64,0		16						122 000	
Марийский гос. ун-т, г. Йошкар-Ола	Г	Республика Марий Эл	26	нет П	P-16	нет П	62,5	63,5	12	20		56,2		2	87 500	82 850
Башкирский гос. педагогический ун-т им. М. Акмуллы, г. Уфа	Г	Республика Башкортостан	27	9	1	P-1п	62,0	68,5	57	60	55,0	61,9	13	19	100 101	81 020

Липецкий гос. педагогический ун-т	Г	Липецкая обл.	28	<10	P-16	P-1п	61,2	60,0	36	24	54,4	56,6	2	2	95 800	72 800
Иркутский гос. ун-т	Г	Иркутская обл.	29	<10	1	1	61,0	61,0	45	44	49,8	52,1	3	3	133 637	96 374
Елабужский ин-т (филиал) Казанского (Приволжского) федерального ун-та	Ф	Республика Татарстан	30	<10	2	1	61,0		20		81,0		1		122 460	
Орловский гос. ун-т	Г	Орловская обл.	31	нет П	P-16	нет П	60,9	63,8	10	8		53,8		2	99 310	86 230
Гос. социально-гуманитарный ун-т, г. Коломна	Г	Москва и Московская обл.	32	<10	2	2	60,6	56,2	20	20	45,3		1		176 600	169 840
Кабардино-Балкарский гос. аграрный ун-т им. В.М. Кокова	Г	Кабардино-Балкарская Республика	33	<10	P-16	P-1п	60,2		16		37,9		2		83 500	
Чеченский гос. педагогический ин-т, г. Грозный	Г	Чеченская Республика	34	<10	P-16	P-1п	59,2	55,7	45	45	46,5	48,7	4	1	85 875	72 577
Северо-Восточный федеральный ун-т им. М.К. Аммосова	Г	Республика Саха (Якутия)	35	<10	P-16	P-1п	58,8	60,0	29	25	49,7	50,8	4	7	254 500	215 000
Забайкальский гос. ун-т	Г	Забайкальский край	36	нет П	P-16	нет П	58,1	55,0	15	15					125 500	106 000
Курский гос. ун-т	Г	Курская обл.	<10	<10	P-16	P-1п	57,7	58,3	8	9	46,7		1		93 215	74 880
Курганский гос. ун-т	Г	Курганская обл.	37	<10	3	3	57,5		10		45,2	44,3	6	1	95 805	91 100
Дагестанский гос. педагогический ун-т, г. Махачкала	Г	Республика Дагестан	38	<10	P-16	P-1п	57,5	52,2	25	25	54,2		3		77 700	64 870
Шадринский гос. педагогический ин-т	Г	Курганская обл.	39	нет П	4	нет П	57,3		20				1			
Стерлитамакский филиал Башкирского гос. ун-та	Ф	Республика Башкортостан	40	нет П	2	нет П	57,3	62,9	15	20					98 058	
Самарская гос. сельскохозяйственная акад.	Г	Самарская обл.	41	<10	1	P-1п	57,3		16		46,5		3		111 000	
Иркутский гос. аграрный ун-т им. А.А. Ежовского	Г	Иркутская обл.	42	13	2	2	56,9		16		49,3	48,5	22	17	115 100	60 000
Невинномысский гос. гуманитарно-технический ин-т	Г	Ставропольский край	43	11	P-16	P-1п	55,6	55,5	60	60	52,6	49,8	15	10	106 000	36 000
Донской гос. технический ун-т, г. Ростов-на-Дону	Г	Ростовская обл.	44	<10	2	P-1п	53,9	52,6	16	15	50,0		2		86 900	87 800
Самарский гос. технический ун-т	Г	Самарская обл.	45	нет П	2	нет П	53,9		16						96 800	
Азово-Черноморский инженерный ин-т – филиал Донского гос. аграрного ун-та в г. Зернограде	Ф	Ростовская обл.	46	нет П	3	нет П	44,6		30						102 220	
Белгородский гос. аграрный ун-т им. В.Я. Горина	Г	Белгородская обл.	нет П	6	нет П	P-1п					57,3	58,2	13	94	107 062	70 100
Новосибирский гос. аграрный ун-т	Г	Новосибирская обл.	нет П	<10	нет П	P-1п					52,0	55,1	7	2	114 044	89 130
Пензенский гос. технологический ун-т	Г	Пензенская обл.	нет П	<10	нет П	P-1п					68,0	56,8	1	12	95 799	72 000
Санкт-Петербургский гос. ун-т промышленных технологий и дизайна	Г	С.-Петербург и Ленинградская обл.	нет П	8	нет П	2					56,6	56,8	21	36	146 000	115 000