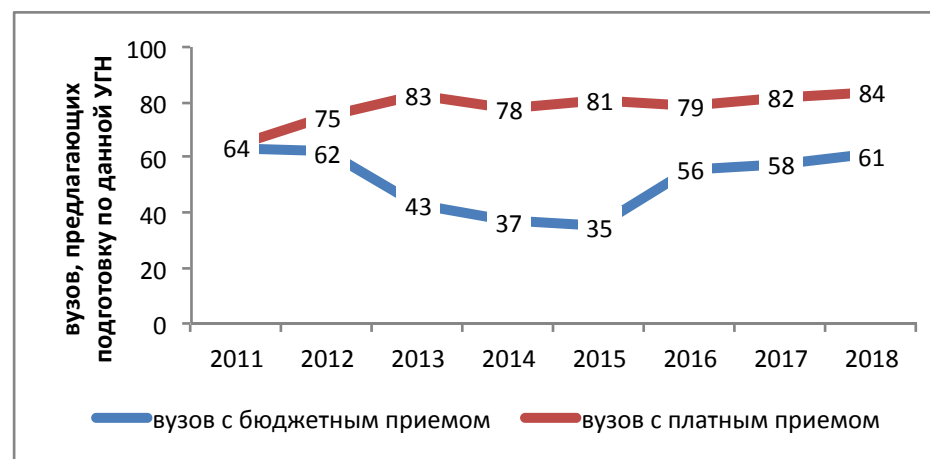


Международные отношения

Направления, включенные в группу:

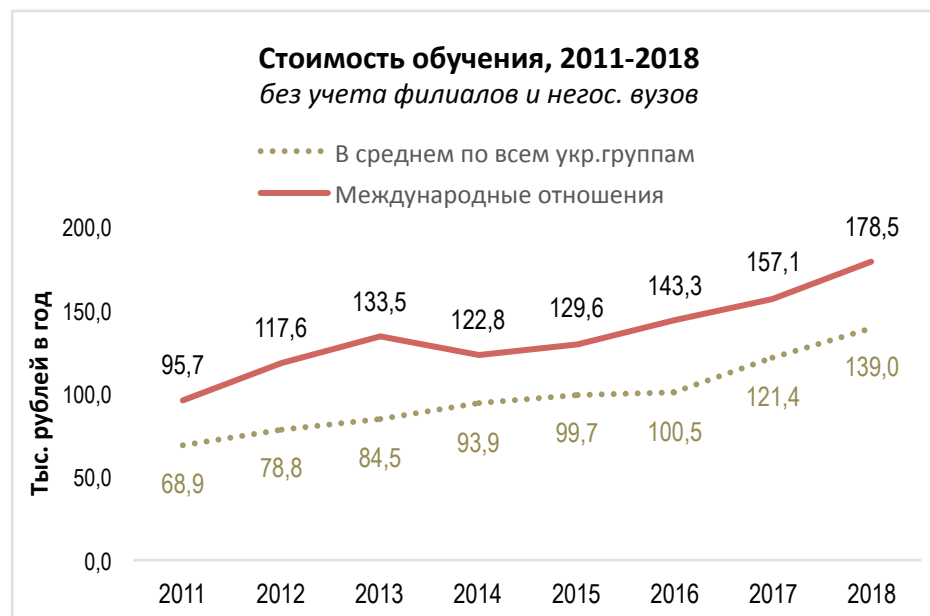
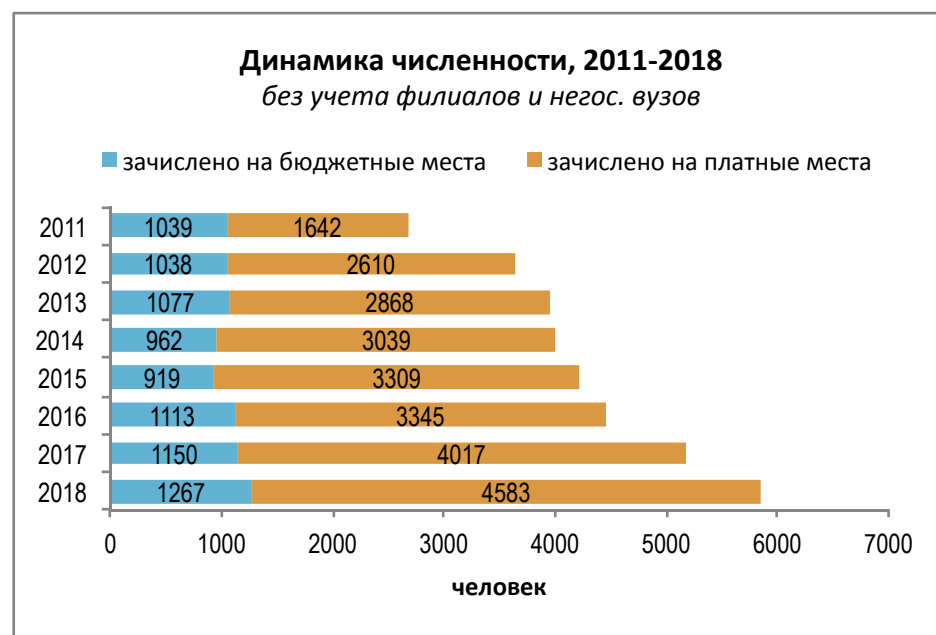
41.03.01. Зарубежное регионоведение

41.03.05. Международные отношения



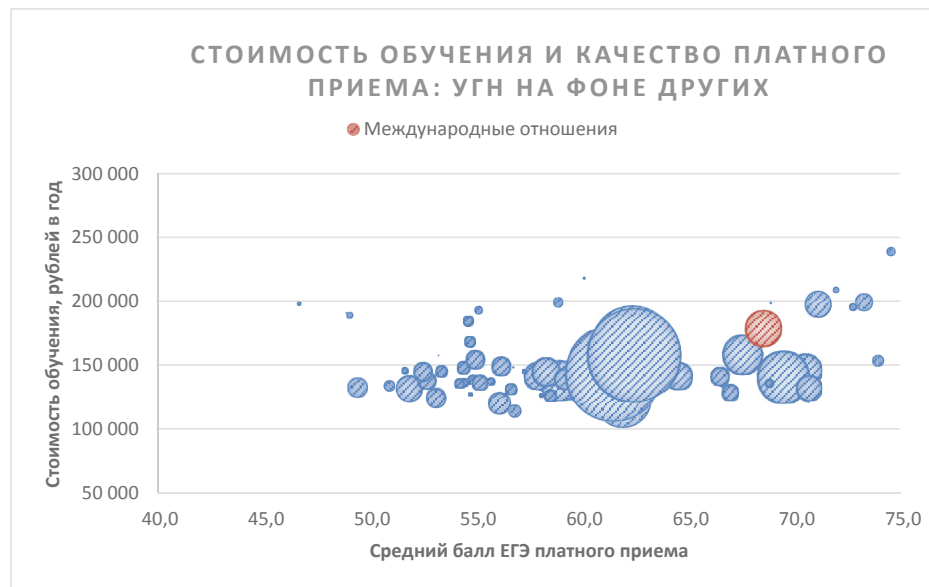
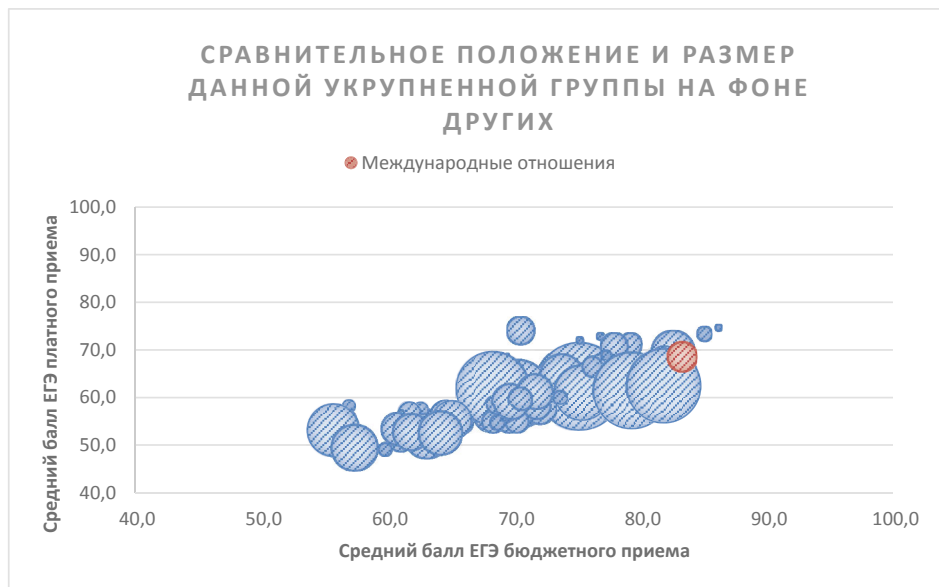
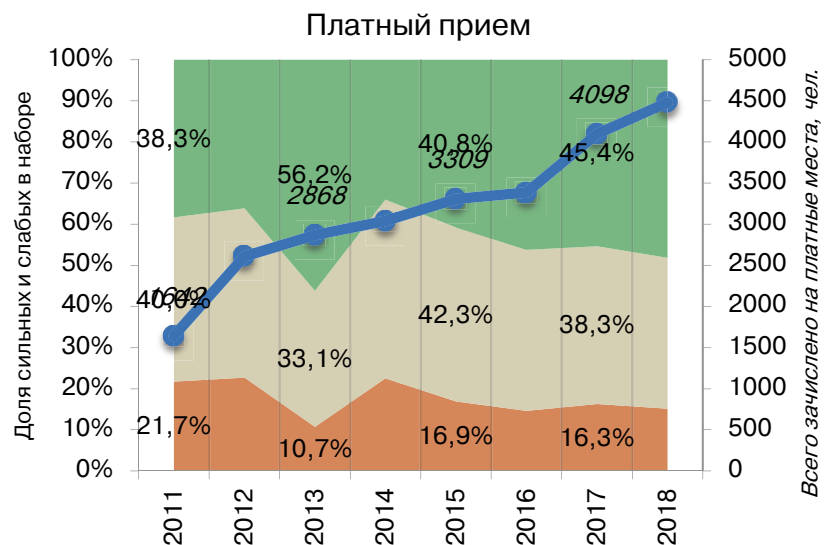
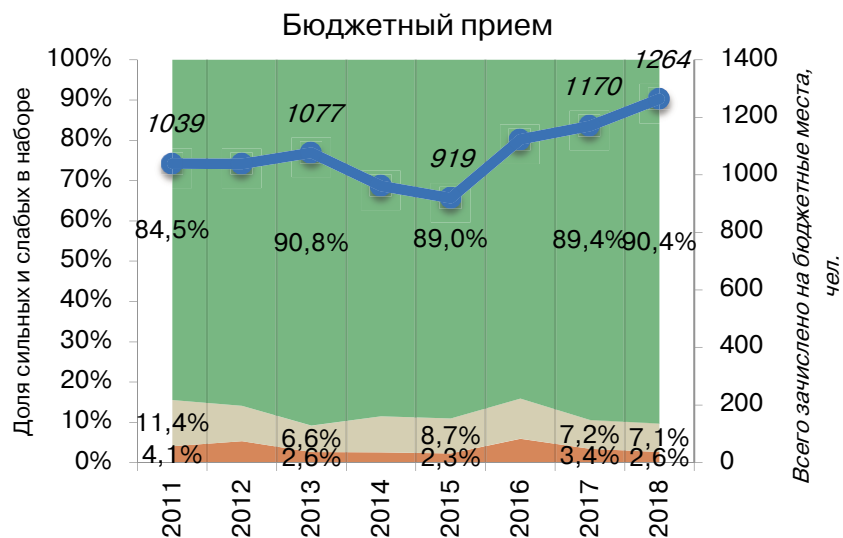
Результаты мониторинга приема 2018 г.

Место в рейтинге среди всех УГН		Средний балл ЕГЭ		Зачислено всего						доля вузов в группе с КЦП < 25 чел. и платн. приемом < 25 чел.
по бюджетному приему	по платному приему	по бюджетному приему	по платному приему	бюджетный и платный прием, чел.	доля платного приема	доля приема в Фы	доля приема в Н вузы	доля приема в вузы Москвы	доля приема в вузы СПб	
3 (из 69)	12 (из 69)	83,3	68,5	5941	79%	4%	1%	29%	13%	33%

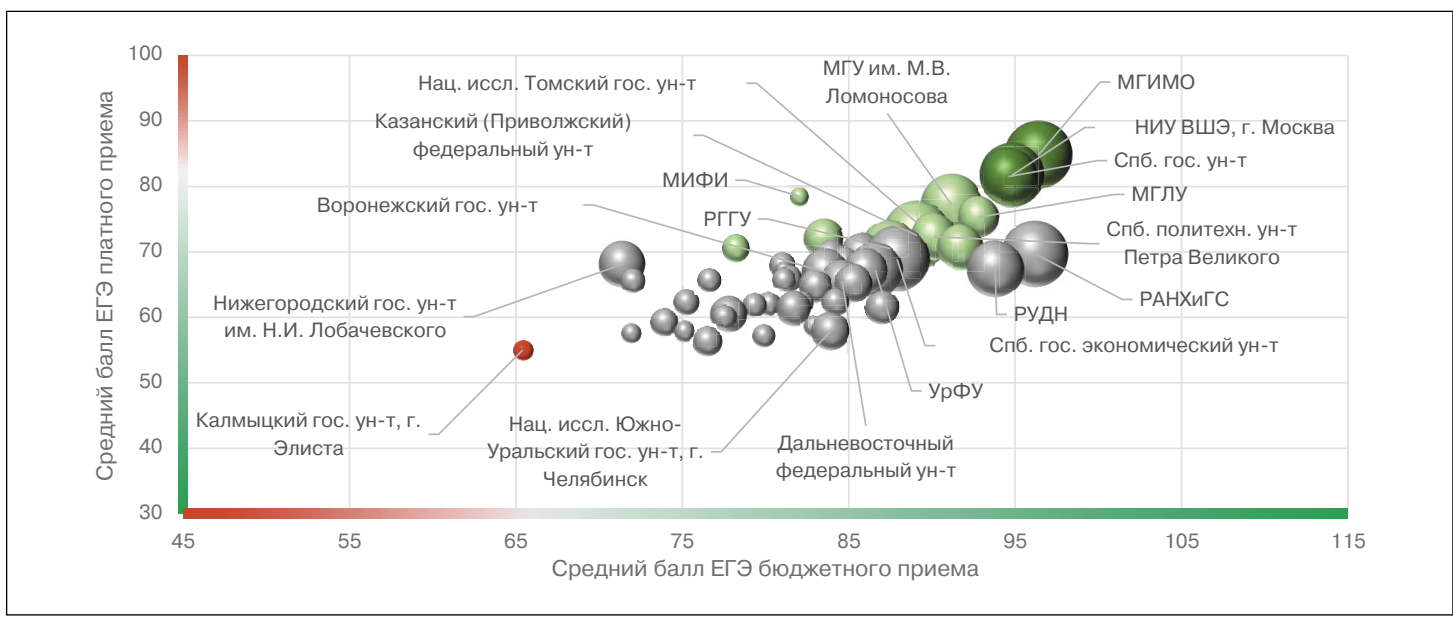


Динамика качества приема на группу, 2011-2018

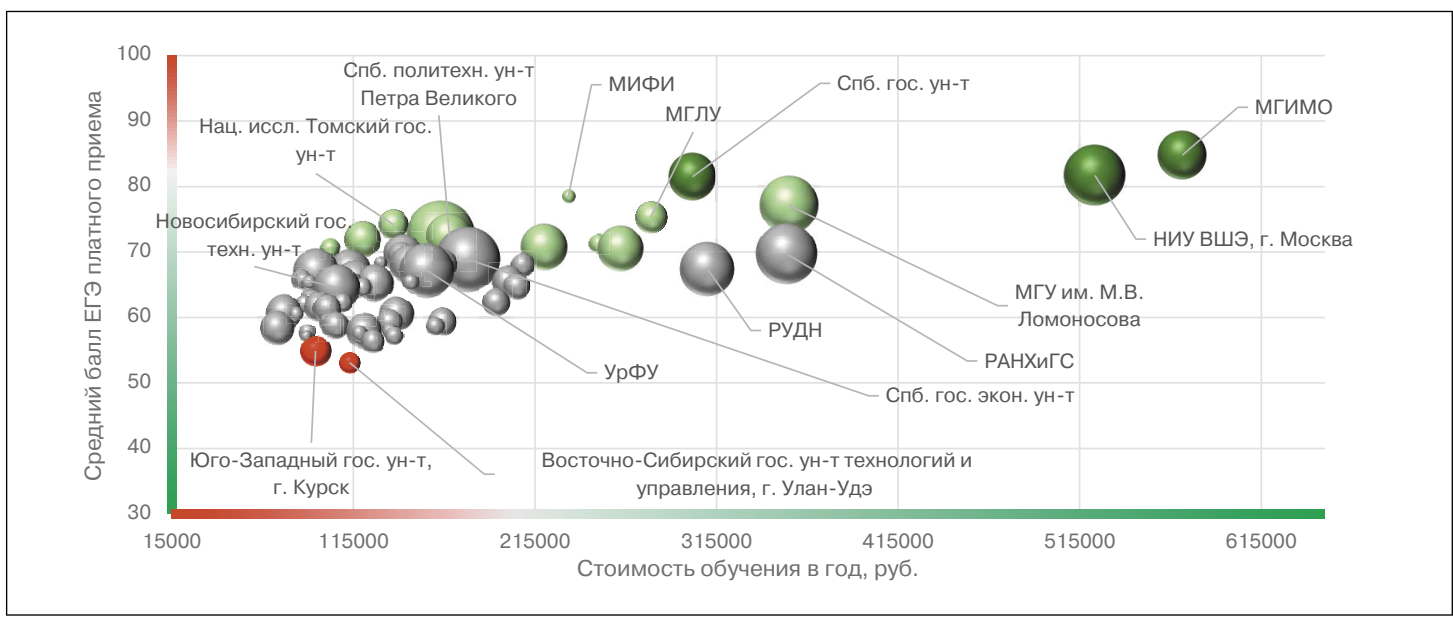
Зачислено со ср.баллом ЕГЭ < 56, % Зачислено со ср.баллом ЕГЭ 56-70, % Зачислено со ср.баллом ЕГЭ >70, % всего студентов



Соотношение качества бюджетного и платного приема в вузах данной группы, 2018



Соотношение стоимости обучения и качества платного приема в вузах данной группы, 2018



Рейтинг качества бюджетного и платного приема в вузы по группе «Международные отношения»

вузы приведены по убыванию среднего балла бюджетного приема в 2018 г.

Вузы, где КЦП < 25 чел. и на платные места зачислено < 25 чел.

Вузы, где КЦП < 25 чел., на платные места зачислено > 25 чел. и ср.балл ЕГЭ платного приема < 56

Обозначения: «Г» – головной государственный вуз; «Ф» – филиал; «Н» – негосударственный вуз

«нет П» – нет платного приема; «нет Б» – нет бюджетного приема «< 10» – зачислено менее 10 чел. на данную группу направлений в данном вузе

«Р-1б» – единственный вуз в регионе с бюджетным приемом на данную группу; «Р-1п» – единственный вуз в регионе с платным приемом на данную группу

Вуз	Категория	Регион	Место в рейтинге (среди вузов, ведущих набор на данную группу направлений; в рейтинг включены вузы с набором > 10 чел.)				Бюджетный прием				Платный прием					
			По РФ		В своем регионе		Средний балл ЕГЭ		Зачислено человек		Средний балл ЕГЭ		Зачислено человек		Стоимость обучения	
			по качеству бюджетного приема	по качеству платного приема	по качеству бюджетного приема	по качеству платного приема	2018	2017	2018	2017	2018	2017	2018	2017	2018	2017
в целом / в среднем по группе:			3 (из 69)	12 (из 69)			83,3	85,5	1267	1150	68,5	67,9	4 674	4 017	178 490	157 077
Московский гос. ин-т международных отношений	Г	Москва и Московская обл.	1	1	1	1	96,4	96,9	138	136	84,8	84,1	135	105	571 500	523 333
Российская акад. народного хозяйства и гос. службы при Президенте РФ, г. Москва	Г	Москва и Московская обл.	2	16	2	8	96,2	94,4	55	55	69,7	69,4	208	159	353 625	352 250
Нац. иссл. ун-т «Высшая школа экономики», г. Москва	Г	Москва и Московская обл.	3	2	3	2	94,8	97,7	35	35	81,7	83,4	209	195	523 333	512 500
Санкт-Петербургский гос. ун-т	Г	С.-Петербург и Ленинградская обл.	4	3	1	1	94,6	95,1	70	60	81,5	81,3	127	124	301 800	290 200
Российский ун-т дружбы народов, г. Москва	Г	Москва и Московская обл.	5	25	4	10	93,8	90,7	29	29	67,4	65,6	163	153	310 000	298 500
Московский гос. лингвистический ун-т	Г	Москва и Московская обл.	6	5	5	5	92,8	88,8	48	50	75,3	74,2	57	46	278 750	259 900
Северо-Западный ин-т управления – филиал РАНХиГС, г. С.-Петербург	Ф	С.-Петербург и Ленинградская обл.	<10	12	2	3	91,7	87,7	7	10	70,7	67,4	118	81	220 000	220 000
Московский гос. ун-т им. М.В. Ломоносова	Г	Москва и Московская обл.	7	4	6	4	91,2	94,0	35	35	77,1	78,5	193	246	355 000	331 666
Санкт-Петербургский политехнический ун-т Петра Великого	Г	С.-Петербург и Ленинградская обл.	8	8	3	2	90,1	91,6	12	10	72,3	71,4	120	160	168 000	150 000
Нац. иссл. Томский гос. ун-т	Г	Томская обл.	9	6	Р-1б	Р-1п	89,2	90,0	17	17	74,2	73,8	52	65	137 000	112 700

Казанский (Приволжский) федеральный ун-т	Г	Республика Татарстан	10	7	P-16	1	89,1	89,3	15	10	72,5	71,2	272	209	163 170	138 000
Гос. академический ун-т гуманитарных наук, г. Москва	Г	Москва и Московская обл.	11	11	7	6	88,5	89,4	15	10	71,3	72,5	21	21	250 000	225 000
Санкт-Петербургский гос. экономический ун-т	Г	С.-Петербург и Ленинградская обл.	12	20	4	5	87,9	88,9	16	16	68,9	71,0	246	224	178 000	158 000
Российский гос. гуманитарный ун-т, г. Москва	Г	Москва и Московская обл.	13	14	8	7	87,5	87,3	75	55	70,5	71,4	119	81	262 300	252 300
Алтайский гос. ун-т, г. Барнаул	Г	Алтайский край	14	56	P-16	P-1п	87,0	82,6	19	26	61,6	63,1	51	45	96 000	89 440
Пермский гос. нац. иссл. ун-т	Г	Пермский край	<10	42	P-16	P-1п	86,8	87,5	7	5	64,6	62,9	23	21	119 800	111 700
Уральский федеральный ун-т им. Б.Н. Ельцина	Г	Свердловская обл.	15	26	P-16	1	86,6	87,9	17	13	67,2	68,0	174	162	155 300	123 400
Нижегородский гос. лингвистический ун-т им. Н.А. Добролюбова	Г	Нижегородская обл.	16	17	1	1	85,8	87,0	20	21	69,6	68,7	92	95	142 500	113 000
Сибирский ин-т управления – филиал РАНХиГС, г. Новосибирск	Ф	Новосибирская обл.	17	38	P-16	1	85,3		10		65,2	64,6	79	58	127 000	99 000
Кемеровский гос. ун-т	Г	Кемеровская обл.	18	30	P-16	P-1п	85,2	82,7	16	15	66,1	65,0	29	42	107 220	107 220
Тюменский гос. ун-т	Г	Тюменская обл.	19	23	P-16	P-1п	84,7		15		68,2	64,3	50	52	163 778	
Саратовский нац. иссл. гос. ун-т им. Н.Г. Чернышевского	Г	Саратовская обл.	20	49	P-16	1	84,2	83,0	10	10	62,4	62,1	35	34	91 952	77 590
Нац. иссл. Южно-Уральский гос. ун-т, г. Челябинск	Г	Челябинская обл.	21	72	1	2	83,9	83,7	16	16	57,9		72		120 970	102 480
Сибирский федеральный ун-т	Г	Красноярский край	22	18	P-16	P-1п	83,9	86,7	15	15	69,5	69,0	43	47	141 018	126 666
Удмуртский гос. ун-т, г. Ижевск	Г	Удмуртская Республика	<10	21	P-16	P-1п	83,8	78,1	8	8	68,7	63,5	22	11	95 400	78 800
Дальневосточный федеральный ун-т	Г	Приморский край	23	36	1	1	83,6	86,0	50	30	65,5	64,1	87	153	200 000	155 000
Воронежский гос. ун-т	Г	Воронежская обл.	24	27	P-16	P-1п	83,6		15		66,9	66,8	121	85	94 800	89 380
Кубанский гос. ун-т, г. Краснодар	Г	Краснодарский край	25	10	P-16	1	83,5	86,0	20	11	72,0	72,3	76	86	120 000	90 000
Челябинский гос. ун-т	Г	Челябинская обл.	26	28	2	1	83,2	84,3	15	14	66,3	63,0	105	96	113 050	92 500
Самарский нац. иссл. ун-т им. академика С.П. Королева	Г	Самарская обл.	27	40	P-16	1	83,0	89,2	15	14	64,8	70,7	52	47	112 300	108 000
Омский гос. ун-т им. Ф.М. Достоевского	Г	Омская обл.	<10	50	P-16	P-1п	82,2	80,3	8	8	62,3	60,1	23	17	109 080	96 480
Нац. иссл. ядерный ун-т «МИФИ», г. Москва	Г	Москва и Московская обл.	28	<10	9	3	82,0	85,0	10	10	78,5	86,8	9	10	233 400	270 000
Амурский гос. ун-т, г. Благовещенск	Г	Амурская обл.	29	59	P-16	P-1п	81,5	71,5	10	10	60,7	52,8	17	8	160 000	114 500
Тамбовский гос. ун-т им. Г.Р. Державина	Г	Тамбовская обл.	<10	29	P-16	P-1п	81,5	73,0	7	5	66,2	59,9	10	6	89 500	78 000

Вуз	Категория	Регион	Место в рейтинге (среди вузов, ведущих набор на данную группу направлений; в рейтинг включены вузы с набором > 10 чел.)				Бюджетный прием				Платный прием					
			По РФ		В своем регионе		Средний балл ЕГЭ		Зачислено человек		Средний балл ЕГЭ		Зачислено человек		Стоимость обучения	
			по качеству бюджетного приема	по качеству платного приема	по качеству бюджетного приема	по качеству платного приема	2018	2017	2018	2017	2018	2017	2018	2017	2018	2017
Волгоградский гос. ун-т	Г	Волгоградская обл.	30	31	P-16	P-1п	81,4	78,2	21	23	65,9	60,8	23	26	116 000	100 000
Российский гос. педагогический ун-т им. А.И. Герцена, г. С.-Петербург	Г	С.-Петербург и Ленинградская обл.	<10	<10	5	6	80,8		5		68,4	61,3	9	6	129 900	149 670
Северный (Арктический) федеральный ун-т им. М.В. Ломоносова	Г	Архангельская обл.	31	34	P-16	P-1п	80,7	81,7	15	20	65,7	63,0	15	14	146 590	116 870
Вятский гос. ун-т, г. Киров	Г	Кировская обл.	32	52	P-16	P-1п	80,2		15		62,1	60,8	18	10	88 000	82 700
Курский гос. ун-т	Г	Курская обл.	33	<10	P-16	1	80,2	79,1	10	10	65,0	63,3	7	10	93 215	74 880
Смоленский гос. ун-т	Г	Смоленская обл.	34	<10	P-16	P-1п	80,2	84,3	10	10	66,4	63,7	7	18	97 960	75 960
Тверской гос. ун-т	Г	Тверская обл.	35	54	P-16	P-1п	80,1	81,3	29	30	61,8	60,7	49	35	100 460	88 520
Российский гос. социальный ун-т, г. Москва	Г	Москва и Московская обл.	<10	19	10	9	80,0	83,4	8	8	69,3	68,3	32	64	208 000	159 000
Тихоокеанский гос. ун-т, г. Хабаровск	Г	Хабаровский край	36	76	P-16	P-1п	79,9	76,7	10	10	57,2	61,1	19	16	137 300	112 380
Северо-Кавказский федеральный ун-т	Г	Ставропольский край	37	53	1	1	79,3	76,4	15	15	61,9	59,2	19	9	98 700	84 400
Пензенский гос. ун-т	Г	Пензенская обл.	38	44	P-16	P-1п	78,5	79,6	10	10	63,9	62,7	22	11	86 340	70 800
Южный федеральный ун-т	Г	Ростовская обл.	39	13	P-16	1	78,2	74,6	21	25	70,6	72,6	22	28	102 000	88 000
Владивостокский гос. ун-т экономики и сервиса	Г	Приморский край	40	61	2	2	77,8		10		60,5	57,9	68	44	139 000	130 000
Иркутский гос. ун-т	Г	Иркутская обл.	41	62	1	1	77,5	76,5	19	8	60,1	63,2	15	55	133 637	96 374
Марийский гос. ун-т, г. Йошкар-Ола	Г	Республика Марий Эл	42	33	P-16	P-1п	76,6	74,3	15	14	65,7	65,5	18	28	87 500	82 850
Псковский гос. ун-т	Г	Псковская обл.	43	<10	P-16	P-1п	76,4	77,0	10	9	57,2	55,3	7	2	88 980	73 500
Забайкальский гос. ун-т	Г	Забайкальский край	44	71	P-16	P-1п	76,1	76,8	18	19	58,5	55,8	36	28	125 500	106 000
Рязанский гос. ун-т им. С.А. Есенина	Г	Рязанская обл.	45	51	P-16	P-1п	75,2		15		62,3	65,5	23	39	98 000	78 000
Пятигорский гос. ун-т	Г	Ставропольский край	46	73	2	2	75,1	84,9	10	10	57,9	60,6	14	15	135 000	135 000
Байкальский гос. ун-т, г. Иркутск	Г	Иркутская обл.	47	66	2	2	73,9		10		59,3	54,5	38	21	135 000	130 000
Астраханский гос. ун-т	Г	Астраханская обл.	48	35	P-16	P-1п	72,0	76,4	16	16	65,6	60,6	20	33	101 740	89 540

Бурятский гос. ун-т, г. Улан-Удэ	Г	Республика Бурятия	<10	75	P-16	1	71,9		9		57,6	53,2	13	23	118 200	91 240
Нижегородский гос. ун-т им. Н.И. Лобачевского	Г	Нижегородская обл.	49	24	2	2	71,4	72,0	39	30	68,1	67,6	88	100	146 000	115 000
Северо-Восточный федеральный ун-т им. М.К. Аммосова	Г	Республика Саха (Якутия)	<10	<10	P-16	P-1п	68,2	74,3	8	8	56,9	54,9	3	5	254 500	215 000
Тувинский гос. ун-т, г. Кызыл	Г	Республика Тыва	<10	<10	P-16	P-1п	67,4		9		53,6		6		131 110	
Калмыцкий гос. ун-т, г. Элиста	Г	Республика Калмыкия	50	<10	P-16	P-1п	65,4	71,3	16	16	55,0	48,7	7	5		66 910
Чеченский гос. ун-т, г. Грозный	Г	Чеченская Республика	51	<10	P-16	P-1п	46,7	49,7	24	25	46,7		1		77 301	72 580
Белгородский гос. нац. иссл. ун-т	Г	Белгородская обл.	нет П	70	нет П	P-1п		83,6		4	58,5	61,7	63	59	73 200	70 400
Брянский гос. ун-т им. И.Г. Петровского	Г	Брянская обл.	нет П	39	нет П	P-1п		83,2		10	65,0	62,3	15	16	90 520	70 490
Владимирский гос. ун-т	Г	Владимирская обл.	нет П	<10	нет П	P-1п					69,5	56,5	4	4	95 000	91 550
Ивановский гос. ун-т	Г	Ивановская обл.	нет П	47	нет П	P-1п		82,4		10	62,6	58,5	19	10	89 973	79 480
Кабардино-Балкарский гос. ун-т им. Х.М. Бербекова, г. Нальчик	Г	Кабардино-Балкарская Республика	нет П	<10	нет П	P-1п					57,4	58,4	5	8	96 800	86 100
Академия маркетинга и социально-информационных технологий – ИМСИТ, г. Краснодар	Н	Краснодарский край	нет П	63	нет П	3					60,1		10		77 700	
Юго-Западный гос. ун-т, г. Курск	Г	Курская обл.	нет П	46	нет П	2					62,6	53,5	57	33	94 188	73 770
Липецкий гос. педагогический ун-т	Г	Липецкая обл.	нет П	<10	нет П	P-1п					66,5	70,2	4	3	95 800	65 000
Московский гос. ун-т путей сообщения	Г	Москва и Московская обл.	нет П	48	нет П	13					62,4	59,1	44	41	193 600	187 000
Новосибирский гос. технический ун-т	Г	Новосибирская обл.	нет П	43	нет П	2					64,5	64,3	126	109	105 800	102 000
Новосибирский гос. ун-т экономики и управления	Г	Новосибирская обл.	нет П	45	нет П	3					63,7	65,6	81	66	116 000	96 000
Орловский гос. ун-т	Г	Орловская обл.	нет П	32	нет П	P-1п		79,3		5	65,8	60,0	10	10	99 310	86 230
Башкирский гос. ун-т, г. Уфа	Г	Республика Башкортостан	нет П	9	нет П	1					72,1	67,5	33	39	98 100	92 700
Восточно-Сибирский гос. ун-т технологий и управления, г. Улан-Удэ	Г	Республика Бурятия	нет П	78	нет П	2					53,1	51,8	25	15	113 000	103 000
Ростовский гос. экономический ун-т «РИНХ»	Г	Ростовская обл.	нет П	58	нет П	2					60,7	58,5	73	48	77 000	75 000
Самарский филиал Московского городского педагогического ун-та	Ф	Самарская обл.	нет П	60	нет П	2					60,6	58,2	11	6	83 600	97 000

Вуз	Категория	Регион	Место в рейтинге (среди вузов, ведущих набор на данную группу направлений; в рейтинг включены вузы с набором > 10 чел.)				Бюджетный прием				Платный прием					
			По РФ		В своем регионе		Средний балл ЕГЭ		Зачислено человек		Средний балл ЕГЭ		Зачислено человек		Стоимость обучения	
			по качеству бюджетного приема	по качеству платного приема	по качеству бюджетного приема	по качеству платного приема	2018	2017	2018	2017	2018	2017	2018	2017	2018	2017
Санкт-Петербургский гос. ун-т телекоммуникаций им. М.А. Бонч-Бруевича	Г	С.-Петербург и Ленинградская обл.	нет П	65	нет П	7					59,3	63,1	44	50	164 000	140 000
Поволжский ин-т управления – филиал РАНХиГС, г. Саратов	Ф	Саратовская обл.	нет П	67	нет П	2					59,3	61,4	21	20	101 400	79 870
Уральский гос. педагогический ун-т, г. Екатеринбург	Г	Свердловская обл.	нет П	57	нет П	2					61,4	62,1	11	15	112 900	106 500
Ульяновский гос. ун-т	Г	Ульяновская обл.	нет П	74	нет П	P-1п					57,7	57,2	15	14	89 510	71 740
Новороссийский ин-т (филиал) Московского гуманитарно-экономического ун-та	Н	Краснодарский край	нет П	55	нет П	2					61,8		10		78 000	
Институт мировых цивилизаций, г. Москва	Н	Москва и Московская обл.	нет П	37	нет П	11					65,3		19		120 000	
Московский городской ун-т управления Правительства Москвы	Г	Москва и Московская обл.	нет П	41	нет П	12					64,8	65,0	39	31	205 000	205 000
Московский гуманитарный ун-т	Н	Москва и Московская обл.	нет П	64	нет П	14					60,1		19		192 000	
Московский гуманитарно-экономический ин-т	Н	Москва и Московская обл.	нет П	<10	нет П	15					47,2		7			
Уфимский гос. нефтяной технический ун-т	Г	Республика Башкортостан	нет П	68	нет П	2		81,7		15	58,8	57,5	44	35	105 000	95 000
Университет управления «ТИСБИ», г. Казань	Н	Республика Татарстан	нет П	77	нет П	2					55,4		15		75 000	
Самарский гос. социально-педагогический ун-т	Г	Самарская обл.	нет П	69	нет П	3					58,8	60,6	10	11	102 775	80 000
Санкт-Петербургский гос. ун-т аэрокосмического приборостроения	Г	С.-Петербург и Ленинградская обл.	нет П	15	нет П	4					69,9	72,9	21	15	150 000	150 000
Ярославский гос. педагогический ун-т им. К.Д. Ушинского	Г	Ярославская обл.	нет П	22	нет П	P-1п					68,7	69,5	10	6	109 352	98 000