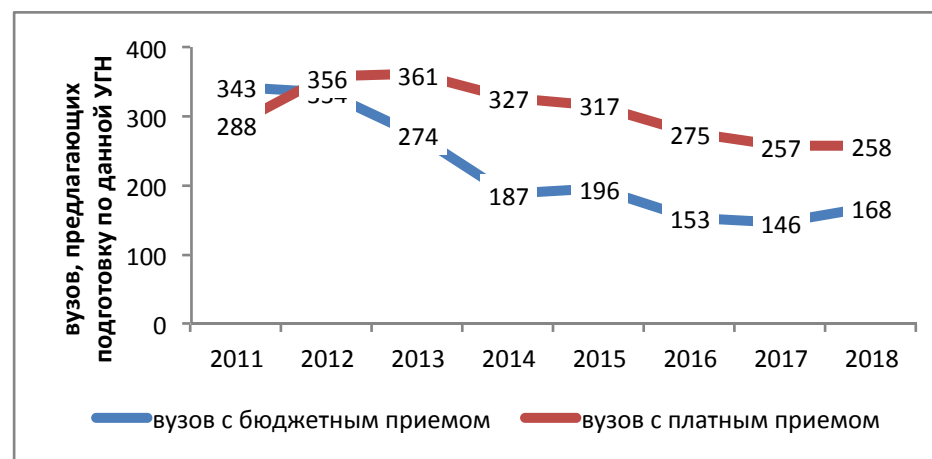


Менеджмент

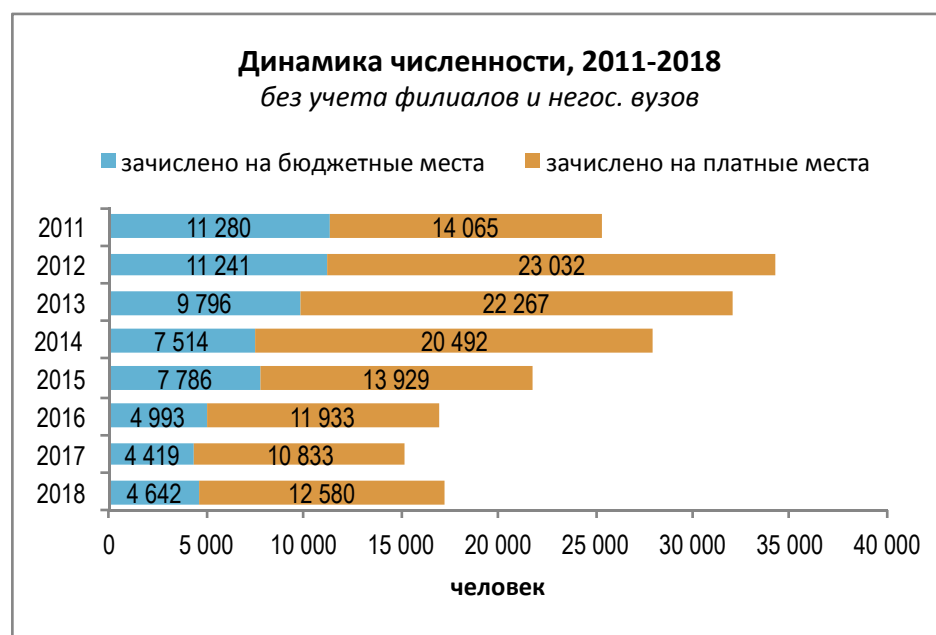
Направления, включенные в группу:

- 27.03.05. Инноватика
- 38.03.02. Менеджмент
- 38.03.03. Управление персоналом
- 56.05.01. Тыловое обеспечение
- 56.05.04. Управление персоналом (Вооруженные Силы, другие войска, воинские формирования и приравненные к ним органы Российской Федерации)



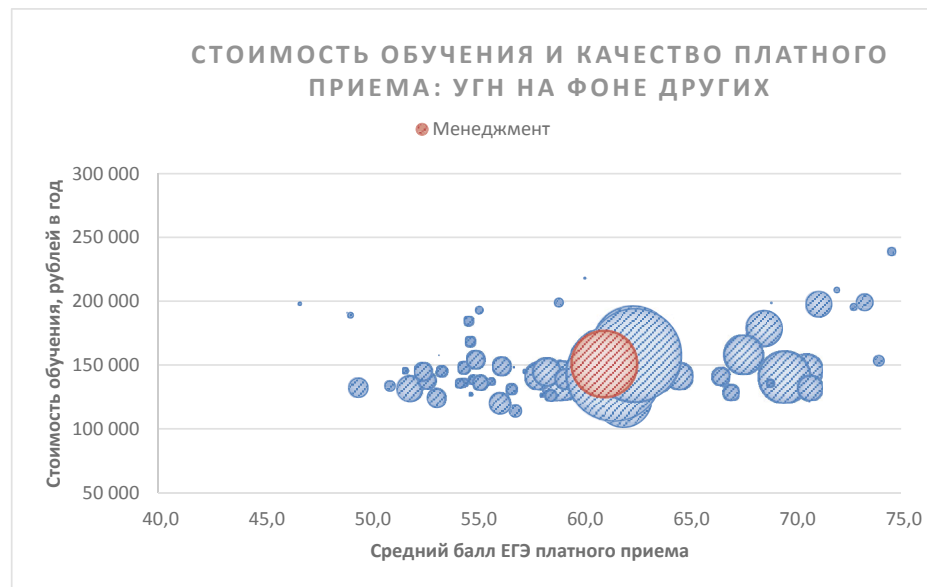
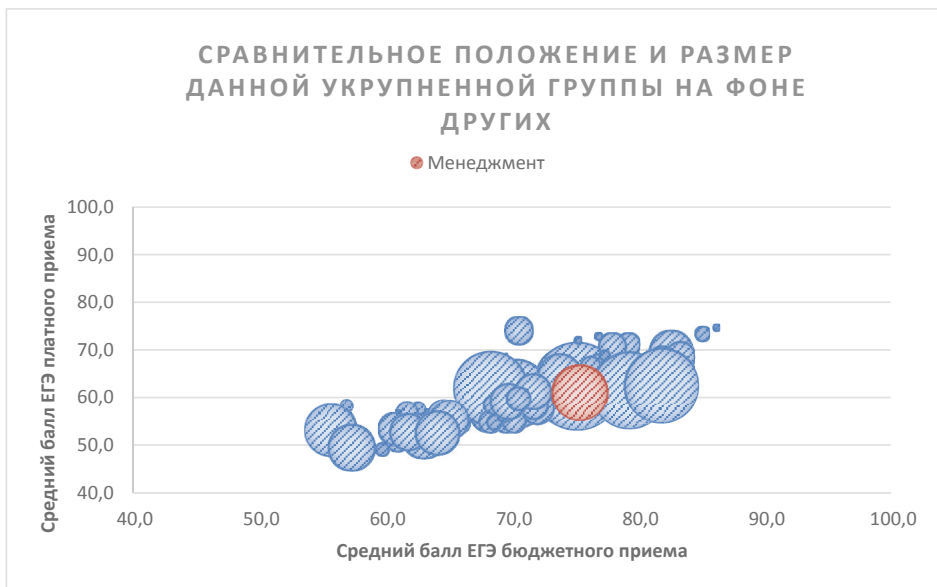
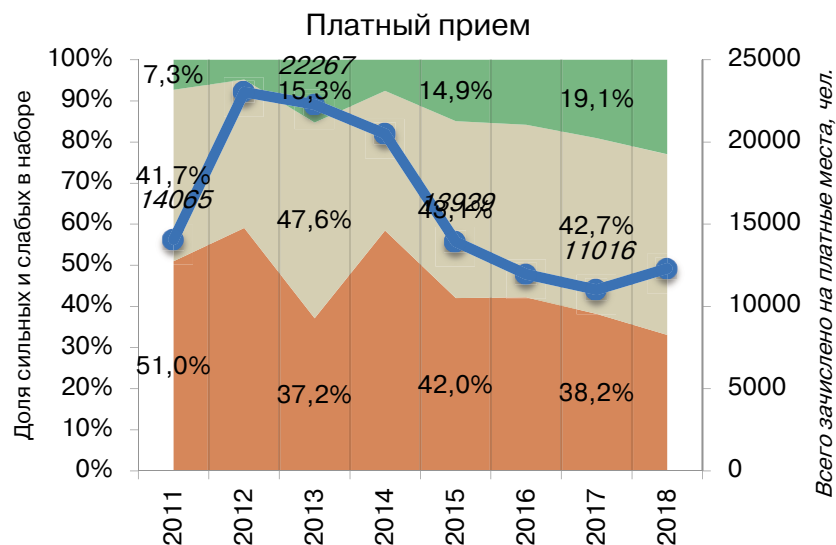
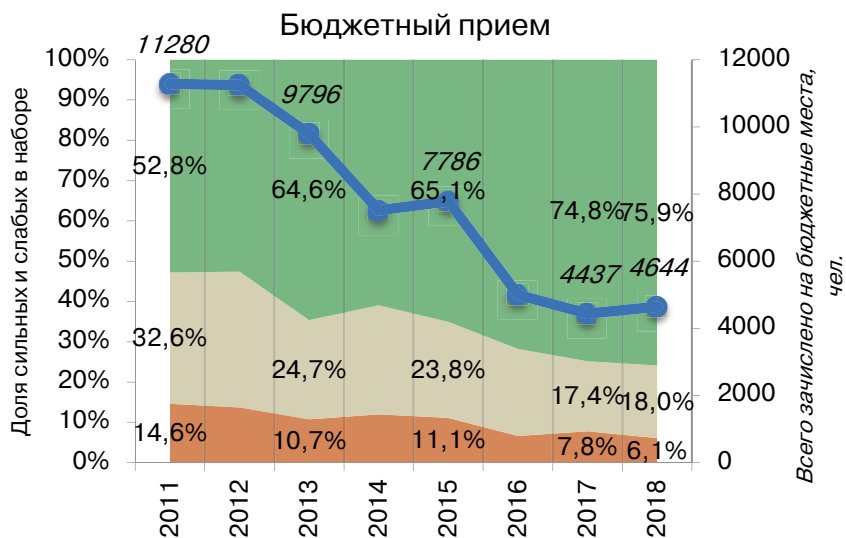
Результаты мониторинга приема 2018 г.

Место в рейтинге среди всех УГН		Средний балл ЕГЭ		Зачислено всего						доля вузов в группе с КЦП < 25 чел. и платн. приемом < 25 чел.
по бюджетному приему	по платному приему	по бюджетному приему	по платному приему	бюджетный и платный прием, чел.	доля платного приема	доля приема в Фы	доля приема в Н вузы	доля приема в вузы Москвы	доля приема в вузы СПб	
18 (из 69)	26 (из 69)	75,4	61,0	19949	74%	13%	6%	32%	14%	26%

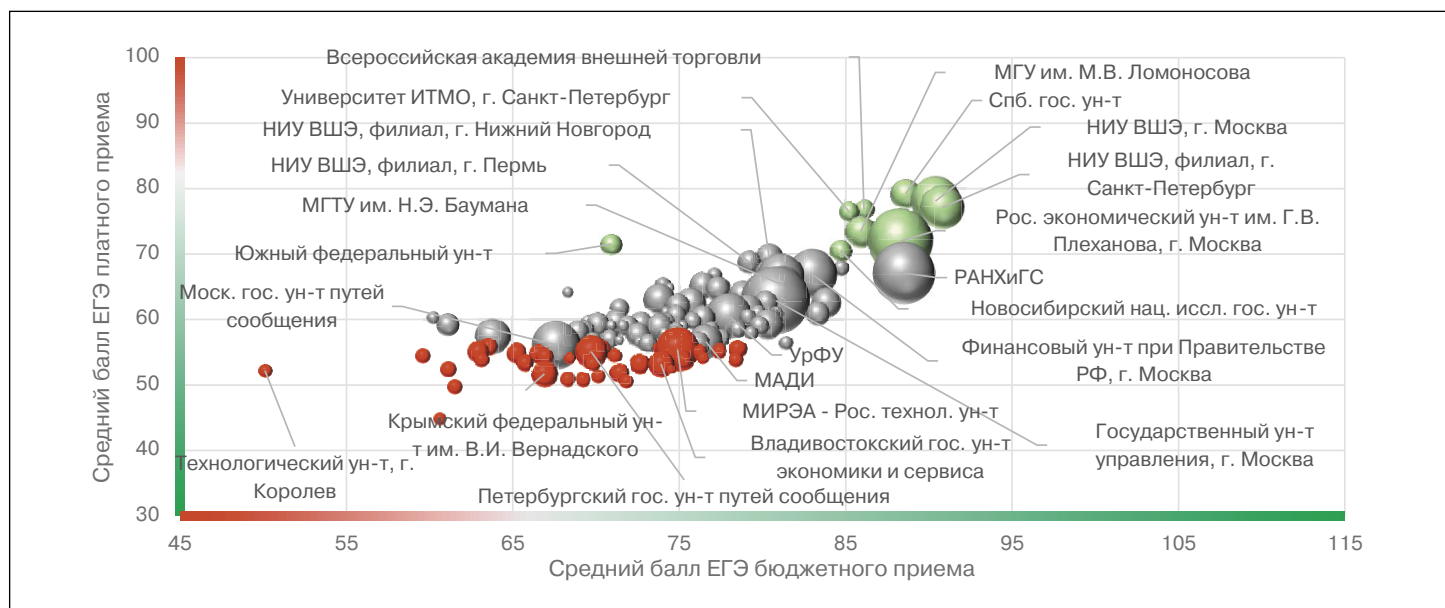


Динамика качества приема на группу, 2011-2018

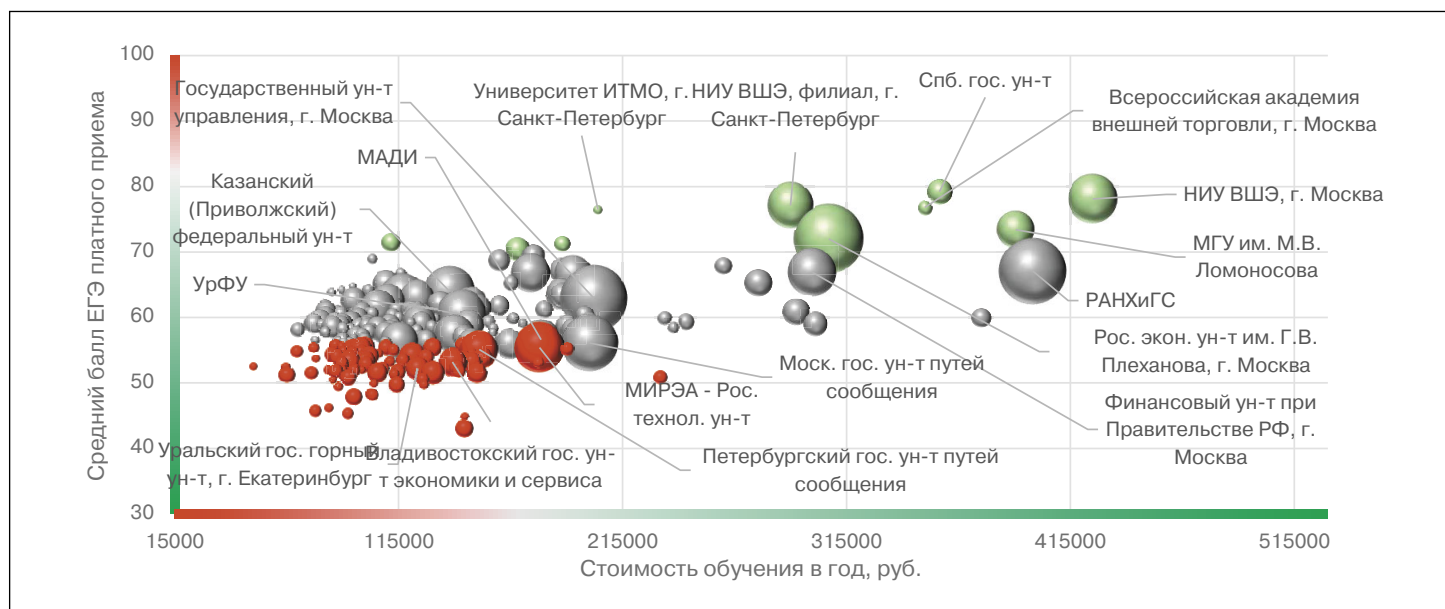
Зачислено со ср.баллом ЕГЭ < 56, % Зачислено со ср.баллом ЕГЭ 56-70, % Зачислено со ср.баллом ЕГЭ >70, % всего студентов



Соотношение качества бюджетного и платного приема в вузах данной группы, 2018



Соотношение стоимости обучения и качества платного приема в вузах данной группы, 2018



Рейтинг качества бюджетного и платного приема в вузы по группе «Менеджмент»

вузы приведены по убыванию среднего балла бюджетного приема в 2018 г.

Вузы, где КЦП < 25 чел. и на платные места зачислено < 25 чел.

Вузы, где КЦП < 25 чел., на платные места зачислено > 25 чел. и ср.балл ЕГЭ платного приема < 56

Обозначения: «Г» – головной государственный вуз; «Ф» – филиал; «Н» – негосударственный вуз

«нет П» – нет платного приема; «нет Б» – нет бюджетного приема «< 10» – зачислено менее 10 чел. на данную группу направлений в данном вузе

«Р-1б» – единственный вуз в регионе с бюджетным приемом на данную группу; «Р-1п» – единственный вуз в регионе с платным приемом на данную группу

Вуз	Категория	Регион	Место в рейтинге (среди вузов, ведущих набор на данную группу направлений; в рейтинг включены вузы с набором > 10 чел.)				Бюджетный прием				Платный прием					
			По РФ		В своем регионе		Средний балл ЕГЭ		Зачислено человек		Средний балл ЕГЭ		Зачислено человек		Стоимость обучения	
			по качеству бюджетного приема	по качеству платного приема	по качеству бюджетного приема	по качеству платного приема	2018	2017	2018	2017	2018	2017	2018	2017	2018	2017
в целом / в среднем по группе:			18 (из 69)	26 (из 69)			75,4	75,4	5144	4419	61,0	60,2	14 805	10 833	150 776	121 547
Нац. иссл. ун-т «Высшая школа экономики», филиал, г. С.-Петербург	Ф	С.-Петербург и Ленинградская обл.	1	4	1	2	90,8	87,7	75	75	77,1	75,5	246	204	290 000	257 500
Нац. иссл. ун-т «Высшая школа экономики», г. Москва	Г	Москва и Московская обл.	2	3	1	2	90,4	91,3	135	134	78,1	76,9	278	289	425 000	410 000
Санкт-Петербургский гос. ун-т	Г	С.-Петербург и Ленинградская обл.	3	2	2	1	88,6	90,5	80	80	79,2	80,9	71	98	356 550	245 500
Российская акад. народного хозяйства и гос. службы при Президенте РФ, г. Москва	Г	Москва и Московская обл.	4	17	2	9	88,5	86,4	130	135	67,1	68,2	525	391	398 171	359 458
Российский экономический ун-т им. Г.В. Плеханова, г. Москва	Г	Москва и Московская обл.	5	7	3	5	88,3	84,8	168	197	72,0	68,9	558	386	307 083	287 857
Всероссийская акад. внешней торговли, г. Москва	Г	Москва и Московская обл.	6	5	4	3	86,1	85,7	44	40	76,8	67,2	22	47	350 000	340 000
Московский гос. ун-т им. М.В. Ломоносова	Г	Москва и Московская обл.	7	6	5	4	85,9	84,7	10	11	73,4	72,6	158	189	390 583	357 750
Университет ИТМО, г. С.-Петербург	Г	С.-Петербург и Ленинградская обл.	8	<10	3	3	85,2	85,0	58	66	76,5	76,3	8	36	204 000	181 250
Санкт-Петербургский гос. электротехнический ун-т «ЛЭТИ»	Г	С.-Петербург и Ленинградская обл.	<10	88	4	14	84,9		5		59,9	60,3	17	25	166 000	145 000
Новосибирский нац. иссл. гос. ун-т	Г	Новосибирская обл.	9	10	1	2	84,7	81,8	15	15	70,5	68,8	64	55	168 000	156 000

Санкт-Петербургский горный ун-т	Г	С.-Петербург и Ленинградская обл.	10	15	5	5	84,7	78,4	14	12	67,9	58,7	31	6	260 000	260 000
Российский ун-т дружбы народов, г. Москва	Г	Москва и Московская обл.	11	66	6	26	83,3	80,6	15	15	60,9	59,2	80	82	292 500	270 000
Финансовый ун-т при Правительстве РФ, г. Москва	Г	Москва и Московская обл.	12	18	7	10	83,0	80,8	150	198	66,9	66,1	272	150	299 750	292 000
Самарский нац. иссл. ун-т им. академика С.П. Королева	Г	Самарская обл.	13	36	1	1	81,9	79,9	10	10	63,5	61,5	96	38	112 300	108 000
Краснодарский филиал Финансового ун-та при Правительстве РФ	Ф	Краснодарский край	<10	172	1	10	81,4		7		56,5		24		99 840	
Казанский (Приволжский) федеральный ун-т	Г	Республика Татарстан	14	34	1	2	81,3	81,6	51	37	64,0	61,7	302	148	137 680	127 123
Московский гос. технический ун-т им. Н.Э. Баумана	Г	Москва и Московская обл.	15	26	8	13	81,2	79,3	167	161	65,3	63,6	84	112	275 612	210 350
Пермский гос. нац. иссл. ун-т	Г	Пермский край	<10	58	1	2	81,2	83,1	9	8	61,4	61,0	35	35	119 800	111 700
Санкт-Петербургский гос. экономический ун-т	Г	С.-Петербург и Ленинградская обл.	16	21	6	8	81,1	80,0	195	247	66,7	68,4	247	174	193 000	180 000
Санкт-Петербургский политехнический ун-т Петра Великого	Г	С.-Петербург и Ленинградская обл.	17	19	7	7	81,1	79,5	123	125	66,8	66,2	182	178	174 000	151 500
Российский гос. аграрный ун-т – МСХА им. К.А. Тимирязева, г. Москва	Г	Москва и Московская обл.	<10	90	9	33	81,0	76,1	4	5	59,9	56,2	22	20	233 660	158 400
Российский гос. гуманитарный ун-т, г. Москва	Г	Москва и Московская обл.	<10	100	10	35	80,8		5		59,4	60,6	30	26	243 200	234 000
Санкт-Петербургский филиал Финансового ун-та при Правительстве РФ	Ф	С.-Петербург и Ленинградская обл.	18	<10	8	4	80,8		15		71,8		3		180 000	
Удмуртский гос. ун-т, г. Ижевск	Г	Удмуртская Республика	19	71	P-16	1	80,6	75,2	10	10	60,6	56,1	24	36	95 400	78 800
Нац. иссл. ун-т «Высшая школа экономики», филиал, г. Нижний Новгород	Ф	Нижегородская обл.	20	12	1	1	80,4	76,9	65	67	69,5	68,5	58	19	175 000	175 000
Гос. ун-т управления, г. Москва	Г	Москва и Московская обл.	21	42	11	20	80,2	78,4	284	284	62,8	62,7	519	476	202 305	189 761
Северо-Западный ин-т управления – филиал РАНХиГС, г. С.-Петербург	Ф	С.-Петербург и Ленинградская обл.	22	16	9	6	80,2	77,2	17	17	67,2	63,0	67	84	187 500	165 000
Воронежский гос. ун-т	Г	Воронежская обл.	23	47	1	2	80,2	82,9	17	12	62,6	62,3	80	81	94 800	89 380
Уфимский филиал Финансового ун-та при Правительстве РФ	Ф	Республика Башкортостан	<10	77	1	2	80,2	75,9	9	8	60,5	58,0	21	14	103 140	
Московский педагогический гос. ун-т	Г	Москва и Московская обл.	24	94	12	34	79,8		17		59,7	58,8	14	6	190 200	
Омский филиал Финансового ун-та при Правительстве РФ	Ф	Омская обл.	25	33	P-16	1	79,8	80,3	15	13	64,2	60,8	18	17	101 250	

Вуз	Категория	Регион	Место в рейтинге (среди вузов, ведущих набор на данную группу направлений; в рейтинг включены вузы с набором > 10 чел.)				Бюджетный прием				Платный прием					
			По РФ		В своем регионе		Средний балл ЕГЭ		Зачислено человек		Средний балл ЕГЭ		Зачислено человек		Стоимость обучения	
			по качеству бюджетного приема	по качеству платного приема	по качеству бюджетного приема	по качеству платного приема	2018	2017	2018	2017	2018	2017	2018	2017	2018	2017
Уфимский гос. нефтяной технический ун-т	Г	Республика Башкортостан	<10	106	2	3	79,8	78,7	9	8	59,1	65,7	58	24	125 000	123 000
Российская таможенная акад., г. Люберцы	Г	Москва и Московская обл.	26	39	13	18	79,5	77,7	14	16	63,1	64,2	41	34	145 000	145 000
Самарский гос. экономический ун-т	Г	Самарская обл.	27	44	2	2	79,4	81,6	16	19	62,7	60,7	137	107	110 000	88 280
Алтайский гос. ун-т, г. Барнаул	Г	Алтайский край	<10	142	1	1	79,3	75,9	9	13	58,0	54,6	25	21	103 000	98 500
Нац. иссл. ун-т «Высшая школа экономики», филиал, г. Пермь	Ф	Пермский край	28	13	2	1	79,2	80,3	40	40	68,8	69,3	51	31	160 000	160 000
Нац. иссл. ун-т «МИЭТ» (Московский гос. ин-т электронной техники)	Г	Москва и Московская обл.	29	78	14	29	79,2	78,0	28	25	60,4	59,0	51	65	211 000	153 000
Новосибирский гос. технический ун-т	Г	Новосибирская обл.	30	56	2	5	79,1		11		61,5	60,8	153	125	105 750	92 300
Уральский гос. экономический ун-т, г. Екатеринбург	Г	Свердловская обл.	31	83	1	3	79,0	77,4	32	28	60,2	57,2	137	109	124 000	107 000
Гос. ун-т морского и речного флота им. адмирала С.О. Макарова, г. С.-Петербург	Г	С.-Петербург и Ленинградская обл.	32	53	10	12	79,0		10		61,8	60,4	48	35	159 744	99 900
Московский авиационный ин-т (нац. иссл. ун-т)	Г	Москва и Московская обл.	33	35	15	16	78,8	72,9	27	12	63,7	62,4	117	71	187 620	147 320
Южно-Российский ин-т управления – филиал РАНХиГС, г. Ростов-на-Дону	Ф	Ростовская обл.	34	125	1	5	78,5	77,7	14	10	58,6	54,6	34	7	96 950	96 950
Тульский гос. ун-т	Г	Тульская обл.	<10	192	P-16	3	78,5	74,4	8	12	55,5	56,2	47	60	100 000	95 000
Адыгейский гос. ун-т, г. Майкоп	Г	Республика Адыгея	35	228	P-16	P-1п	78,4	74,1	22	15	53,9	54,3	13	15	92 000	80 000
Башкирский гос. ун-т, г. Уфа	Г	Республика Башкортостан	<10	14	3	1	78,2	75,1	5	10	68,1	65,3	14	14	98 100	85 265
Уральский федеральный ун-т им. Б.Н. Ельцина	Г	Свердловская обл.	36	74	2	2	78,0	77,8	77	62	60,5	59,5	288	205	143 300	128 866
Российский гос. ун-т им. А.Н. Косыгина (Технологии. Дизайн. Искусство), г. Москва	Г	Москва и Московская обл.	37	59	16	24	77,9	70,9	10	10	61,3	55,7	35	48	180 000	150 000

Ярославский гос. ун-т им. П.Г. Демидова	Г	Ярославская обл.	38	69	P-16	1	77,8	75,6	13	12	60,7	61,4	25	19	122 816	118 092
Уральский ин-т управления – филиал РАНХиГС, г. Екатеринбург	Ф	Свердловская обл.	39	28	3	1	77,7	74,6	10	10	65,3	59,0	14	20	136 000	106 630
Российский гос. социальный ун-т, г. Москва	Г	Москва и Московская обл.	<10	75	17	28	77,7	73,5	7	12	60,5	63,2	42	50	198 000	152 000
Оренбургский гос. ун-т	Г	Оренбургская обл.	40	153	P-16	P-1п	77,5	78,3	13	19	57,2	58,7	43	33	95 890	80 170
Нац. иссл. Томский гос. ун-т	Г	Томская обл.	41	31	1	2	77,3	79,3	54	42	64,7	66,8	47	42	143 500	119 100
Ивановский гос. ун-т	Г	Ивановская обл.	42	183	1	3	77,3	74,8	10	10	56,0	54,9	28	10	89 973	79 480
Балтийский федеральный ун-т им. И. Канта	Г	Калининградская обл.	43	20	P-16	1	77,1	76,2	25	21	66,8	70,1	13	23	115 800	96 800
Санкт-Петербургский гос. ун-т телекоммуникаций им. М.А. Бонч-Бруевича	Г	С.-Петербург и Ленинградская обл.	44	222	11	27	77,1		10		54,0	52,4	52	34	152 000	134 000
Тюменский гос. ун-т	Г	Тюменская обл.	<10	182	1	1	77,1	72,9	6	7	56,0	55,4	100	83	164 554	146 270
Обнинский ин-т атомной энергетики – филиал Нац. иссл. ядерного ун-та «МИФИ»	Ф	Калужская обл.	<10	<10	1	2	77,0	75,3	5	5	62,5	64,3	6	6	119 048	
Челябинский филиал РАНХиГС	Ф	Челябинская обл.	45	167	1	3	76,9		15		56,7		35		110 335	
Владимирский филиал РАНХиГС	Ф	Владимирская обл.	<10	135	1	1	76,9		9		58,4		39		112 410	
Чувашский гос. ун-т им. И.Н. Ульянова, г. Чебоксары	Г	Чувашская Республика	<10	<10	1	1	76,9	76,2	8	12	63,6	61,8	6	13	82 500	68 980
Московский гос. ун-т технологий и управления им. К.Г. Разумовского (Первый казачий ун-т)	Г	Москва и Московская обл.	<10	9	18	6	76,9		4	5	71,3		28	32	188 000	150 196
Севастопольский филиал РЭУ им. Г.В. Плеханова	Ф	Республика Крым	46	65	1	2	76,9		12		61,0		51		82 380	
Нац. иссл. Томский политехнический ун-т	Г	Томская обл.	47	<10	2	1	76,7	80,3	22	20	67,3	62,9	2	18	188 849	179 379
Московский автомобильно-дорожный гос. технический ун-т (МАДИ)	Г	Москва и Московская обл.	48	171	19	49	76,6		14		56,6	56,6	190	160	178 600	202 000
Волгоградский гос. ун-т	Г	Волгоградская обл.	49	<10	1	2	76,6		13		56,0	54,4	4	11	115 000	90 000
Московский гос. ун-т пищевых производств	Г	Москва и Московская обл.	50	136	20	41	76,6		11		58,4	55,5	13	11	157 000	
Воронежский филиал РЭУ им. Г.В. Плеханова	Ф	Воронежская обл.	<10	76	2	4	76,6		5		60,5		32		89 000	
Московский политехнический ун-т	Г	Москва и Московская обл.	51	156	21	45	76,5	73,7	25	25	57,0		46		182 000	217 400
Кубанский гос. ун-т, г. Краснодар	Г	Краснодарский край	52	29	2	1	76,4	74,3	38	27	65,2	64,3	86	56	109 166	105 166

Вуз	Категория	Регион	Место в рейтинге (среди вузов, ведущих набор на данную группу направлений; в рейтинг включены вузы с набором > 10 чел.)				Бюджетный прием				Платный прием					
			По РФ		В своем регионе		Средний балл ЕГЭ		Зачислено человек		Средний балл ЕГЭ		Зачислено человек		Стоимость обучения	
			по качеству бюджетного приема	по качеству платного приема	по качеству бюджетного приема	по качеству платного приема	2018	2017	2018	2017	2018	2017	2018	2017	2018	2017
Нижегородский гос. ун-т им. Н.И. Лобачевского	Г	Нижегородская обл.	53	81	2	3	76,4	75,5	30	28	60,3	57,3	77	69	122 500	106 000
Санкт-Петербургский Гуманитарный ун-т профсоюзов	Н	С.-Петербург и Ленинградская обл.	54	32	12	9	76,4		11		64,7		32		180 800	
Московский областной филиал РАНХиГС, г. Красногорск	Ф	Москва и Московская обл.	55	201	22	59	76,2		10		55,2		21		190 000	
Пятигорский гос. ун-т	Г	Ставропольский край	<10	<10	1	4	76,2	78,6	6	10	55,6	56,6	3	5	125 000	125 000
Пензенский филиал Финансового ун-та при Правительстве РФ	Ф	Пензенская обл.	<10	<10	P-16	3	76,1		9		57,0		2		90 820	
Челябинский гос. ун-т	Г	Челябинская обл.	<10	124	2	1	75,9	66,9	6	6	58,6	53,1	46	53	111 100	88 960
Российский новый ун-т, г. Москва	Н	Москва и Московская обл.	56	151	23	44	75,8		10		57,5		38		233 230	
Сибирский ин-т управления – филиал РАНХиГС, г. Новосибирск	Ф	Новосибирская обл.	<10	91	3	6	75,8	71,6	8	10	59,8	59,1	46	37	127 000	107 000
Сибирский федеральный ун-т	Г	Красноярский край	57	48	1	1	75,7	73,2	62	67	62,5	63,3	96	96	147 662	126 666
Московский гос. областной ун-т	Г	Москва и Московская обл.	58	178	24	52	75,7	73,8	25	25	56,2	53,8	78	55	147 000	145 000
Пермский нац. иссл. политехнический ун-т	Г	Пермский край	<10	60	3	3	75,7		6		61,2	62,3	33	26	114 000	103 000
Институт правоведения и предпринимательства, г. С.-Петербург	Н	С.-Петербург и Ленинградская обл.	59	68	13	13	75,5		15		60,8		17		90 000	
Северный (Арктический) федеральный ун-т им. М.В. Ломоносова	Г	Архангельская обл.	60	<10	P-16	P-1п	75,3	75,3	10	8	56,9	59,8	7	31	146 590	116 870
Владикавказский филиал Финансового ун-та при Правительстве РФ	Ф	Республика Северная Осетия – Алания	61	113	1	1	75,2	74,9	10	10	59,0	61,5	15	8	80 500	
Севастопольский экономико-гуманитарный ин-т (филиал) Крымского федерального ун-та им. В.И. Вернадского	Ф	Республика Крым	62	нет П	2	нет П	75,0		15						114 400	
Астраханский гос. ун-т	Г	Астраханская обл.	63	146	P-16	2	75,0		12		57,8	51,7	28	1	101 740	89 540

Белгородский гос. нац. иссл. ун-т	Г	Белгородская обл.	<10	<10	1	3	75,0	75,6	6	8	63,9	58,7	9	12	85 000	81 800
МИРЭА – Российский технологический ун-т	Г	Москва и Московская обл.	64	194	25	57	74,9	72,6	39	39	55,4	54,8	299	184	177 925	128 725
Иркутский гос. ун-т	Г	Иркутская обл.	65	50	1	1	74,9	73,4	24	21	62,0	57,3	85	65	133 637	96 374
Владимирский филиал Финансового ун-та при Правительстве РФ	Ф	Владимирская обл.	<10	173	2	3	74,9		8		56,5		10		95 050	
Гос. ун-т по землеустройству, г. Москва	Г	Москва и Московская обл.	66	131	26	40	74,8		25		58,5	55,9	14	26	237 500	154 800
Краснодарский филиал РЭУ им. Г.В. Плеханова	Ф	Краснодарский край	67	72	3	5	74,8		17		60,6		56		98 500	
Липецкий филиал Финансового ун-та при Правительстве РФ	Ф	Липецкая обл.	<10	166	1	1	74,8		8		56,8		10		95 020	
Российская гос. акад. интеллектуальной собственности, г. Москва	Г	Москва и Московская обл.	68	187	27	55	74,7	74,0	25	25	55,9	56,3	31	15	148 000	125 000
Университет управления «ТИСБИ», г. Казань	Н	Республика Татарстан	69	236	2	11	74,7		12		53,4		56		65 000	
Ивановский филиал Российского экономического ун-та им. Г.В. Плеханова	Ф	Ивановская обл.	<10	107	2	2	74,7		3		59,1		47		89 900	
Кабардино-Балкарский гос. ун-т им. Х.М. Бербекова, г. Нальчик	Г	Кабардино-Балкарская Республика	70	<10	1	1	74,6	71,9	20	20	56,5	61,5	9	5	96 800	86 100
Орловский гос. ун-т	Г	Орловская обл.	71	227	1	3	74,6	73,6	10	12	54,0	52,5	15	13	99 310	86 230
Нижегородский гос. технический ун-т им. Р.Е. Алексеева	Г	Нижегородская обл.	<10	<10	3	7	74,5	62,8	7	7	52,5	56,3	7	3	118 035	108 340
Смоленский филиал Финансового ун-та при Правительстве РФ	Ф	Смоленская обл.	72	<10	1	1	74,4		10		64,8		7		94 540	
Санкт-Петербургский им. В.Б. Бобкова филиал Российской таможенной академии	Ф	С.-Петербург и Ленинградская обл.	73	89	14	15	74,3	73,8	16	10	59,9	57,7	14	14	115 000	115 000
Сахалинский ин-т железнодорожного транспорта – филиал Дальневосточного гос. ун-та путей сообщения в г. Южно-Сахалинске	Ф	Сахалинская обл.	<10	нет П	Р-16	нет П	74,3		1						127 000	
Петрозаводский гос. ун-т	Г	Республика Карелия	74	63	Р-16	Р-1п	74,2	73,8	10	10	61,1	60,2	12	7	126 600	104 500
Нижегородский ин-т управления – филиал РАНХиГС	Ф	Нижегородская обл.	75	144	4	4	74,1	74,8	10	15	57,9	58,2	19	14	123 000	112 000
Нижегородский гос. лингвистический ун-т им. Н.А. Добролюбова	Г	Нижегородская обл.	<10	<10	5	2	74,1		8		62,1		6		120 000	

Вуз	Категория	Регион	Место в рейтинге (среди вузов, ведущих набор на данную группу направлений; в рейтинг включены вузы с набором > 10 чел.)				Бюджетный прием				Платный прием					
			По РФ		В своем регионе		Средний балл ЕГЭ		Зачислено человек		Средний балл ЕГЭ		Зачислено человек		Стоимость обучения	
			по качеству бюджетного приема	по качеству платного приема	по качеству бюджетного приема	по качеству платного приема	2018	2017	2018	2017	2018	2017	2018	2017	2018	2017
Московский гос. технологический ун-т «Станкин»	Г	Москва и Московская обл.	76	27	28	14	74,0		17		65,3		26		165 000	
Липецкий филиал РАНХиГС	Ф	Липецкая обл.	77	<10	2	4	74,0		10		52,7		5		112 370	
Московский гос. медико-стоматологический ун-т	Г	Москва и Московская обл.	78	<10	29	51	73,9		25		56,4	55,5	4	10	220 000	120 000
Юго-Западный гос. ун-т, г. Курск	Г	Курская обл.	79	121	1	2	73,9	74,1	10	5	58,7	54,6	31	24	94 188	73 770
Владивостокский гос. ун-т экономики и сервиса	Г	Приморский край	80	241	1	3	73,9	70,7	23	24	53,2	53,7	96	66	139 000	125 300
Калужский филиал Финансового ун-та при Правительстве РФ	Ф	Калужская обл.	81	<10	2	3	73,9	76,5	15	10	60,1	54,6	8	9	110 950	104 530
Новосибирский гос. ун-т экономики и управления	Г	Новосибирская обл.	82	40	4	3	73,8	76,0	27	20	63,0	60,6	137	90	123 000	96 000
Воронежский филиал РАНХиГС	Ф	Воронежская обл.	83	97	3	5	73,8		20		59,6		11		90 690	
Санкт-Петербургский гос. ун-т промышленных технологий и дизайна	Г	С.-Петербург и Ленинградская обл.	84	114	15	17	73,8		12		58,9	57,7	113	101	146 000	108 000
Барнаульский филиал Финансового ун-та при Правительстве РФ	Ф	Алтайский край	<10	191	2	2	73,7		8		55,7		10		92 720	
Ставропольский гос. аграрный ун-т	Г	Ставропольский край	<10	43	2	1	73,5		2		62,8	60,2	36	24	96 200	68 100
Курский гос. ун-т	Г	Курская обл.	85	177	2	3	73,2	75,8	10	12	56,3	56,0	15	13	93 215	74 880
Томский гос. ун-т систем управления и радиоэлектроники	Г	Томская обл.	86	175	3	4	73,1	78,0	10	10	56,4	56,5	52	63	127 104	105 135
Саратовский социально-экономический ин-т (филиал) РЭУ им. Г.В. Плеханова	Ф	Саратовская обл.	87	99	1	1	72,7	72,0	35	45	59,4	59,5	66	29	79 800	76 800
Санкт-Петербургский гос. ун-т аэрокосмического приборостроения	Г	С.-Петербург и Ленинградская обл.	88	149	16	19	72,6	69,2	20	20	57,7	69,6	10	8	157 000	157 000
Северо-Осетинский гос. ун-т им. К.Л. Хетагурова, г. Владикавказ	Г	Республика Северная Осетия – Алания	89	<10	2	2	72,6	73,1	15	15	56,6	58,2	8	19	87 000	74 000
Байкальский гос. ун-т, г. Иркутск	Г	Иркутская обл.	90	148	2	2	72,5	70,1	35	43	57,7	56,0	63	71	135 000	133 350

Смоленский филиал РАНХиГС	Ф	Смоленская обл.	<10	<10	2	2	72,4		5		63,9		3		111 800	
Казанский нац. иссл. технологический ун-т	Г	Республика Татарстан	91	186	3	9	72,3	70,7	11	10	55,9	58,2	12	83	114 100	104 070
Дальневосточный ин-т управления – филиал РАНХиГС, г. Хабаровск	Ф	Хабаровский край	92	105	1	1	72,0	71,6	15	15	59,1	53,5	11	28	170 220	108 250
Поволжский ин-т управления – филиал РАНХиГС, г. Саратов	Ф	Саратовская обл.	93	109	2	2	71,9	70,2	40	40	59,0	58,1	40	16	101 400	79 870
Ростовский гос. экономический ун-т «РИНХ»	Г	Ростовская обл.	94	104	2	4	71,9	74,1	17	15	59,1	58,0	46	30	77 000	75 000
Иркутский гос. ун-т путей сообщения	Г	Иркутская обл.	95	245	3	4	71,8		15		52,9	51,8	53	46	100 000	87 900
Севастопольский гос. ун-т	Г	Республика Крым	96	254	3	4	71,4	70,2	42	38	51,9	59,6	19	10	95 000	
Тамбовский гос. ун-т им. Г.Р. Державина	Г	Тамбовская обл.	<10	235	P-16	2	71,4	70,5	6	5	53,4	51,9	14	21	89 500	78 000
Кемеровский гос. ун-т	Г	Кемеровская обл.	97	54	1	2	71,4	74,2	28	20	61,7	59,4	32	23	107 220	107 220
Московский гос. гуманитарно-экономический ун-т	Г	Москва и Московская обл.	98	<10	30	19	71,4	76,9	20	20	63,0	90,1	1	3	180 000	149 000
Курский филиал Финансового ун-та при Правительстве РФ	Ф	Курская обл.	99	<10	3	1	71,4		10		61,1		2		93 370	
Сочинский гос. ун-т	Г	Краснодарский край	100	128	4	6	71,3		10		58,5		14		107 200	
Новороссийский филиал Финансового ун-та при Правительстве РФ	Ф	Краснодарский край	101	<10	5	8	71,2		10		57,8		6		99 840	
Тольяттинская акад. управления	Н	Самарская обл.	102	<10	3	6	71,1		13		55,3		5		110 400	
Институт сервиса, туризма и дизайна (филиал) Северо-Кавказского федерального ун-та	Ф	Ставропольский край	103	<10	3	8	71,1		11		52,0		7		98 700	
Калмыцкий гос. ун-т, г. Элиста	Г	Республика Калмыкия	104	<10	P-16	P-1п	71,1	67,7	25	26	55,0	52,4	2	8		66 910
Хакасский гос. ун-т им. Н.Ф. Катанова, г. Абакан	Г	Республика Хакасия	105	212	P-16	P-1п	71,1	66,8	15	15	54,5		19		121 400	
Дальневосточный федеральный ун-т	Г	Приморский край	106	119	2	2	71,0	72,8	83	65	58,7	53,1	60	50	200 000	142 500
Южный федеральный ун-т	Г	Ростовская обл.	107	8	3	1	70,9	75,9	36	35	71,5	68,4	37	16	111 500	88 000
Калужский гос. ун-т им. К.Э. Циолковского	Г	Калужская обл.	108	108	3	5	70,9		10		59,1		12		120 240	
Северо-Кавказский федеральный ун-т	Г	Ставропольский край	109	158	4	3	70,8	71,1	30	20	57,0	52,3	34	12	98 700	83 600
Забайкальский гос. ун-т	Г	Забайкальский край	110	259	P-16	1	70,6	68,8	14	12	51,6	53,7	18	18	125 500	106 000
Альметьевский гос. нефтяной ин-т	Г	Республика Татарстан	111	<10	4	7	70,6	68,3	26	26	57,7	58,4	3	2	100 400	96 500

Вуз	Категория	Регион	Место в рейтинге (среди вузов, ведущих набор на данную группу направлений; в рейтинг включены вузы с набором > 10 чел.)				Бюджетный прием				Платный прием					
			По РФ		В своем регионе		Средний балл ЕГЭ		Зачислено человек		Средний балл ЕГЭ		Зачислено человек		Стоимость обучения	
			по качеству бюджетного приема	по качеству платного приема	по качеству бюджетного приема	по качеству платного приема	2018	2017	2018	2017	2018	2017	2018	2017	2018	2017
Тюменский индустриальный ун-т	Г	Тюменская обл.	112	<10	2	2	70,4	72,8	21	20	52,3		4		171 400	171 400
Череповецкий гос. ун-т	Г	Вологодская обл.	113	<10	1	1	70,4	70,7	10	10	65,9	59,5	6	2	111 304	87 182
Хабаровский гос. ун-т экономики и права	Г	Хабаровский край	114	157	2	2	70,3	72,3	24	24	57,0	55,9	44	42	130 000	111 910
Бурятский гос. ун-т, г. Улан-Удэ	Г	Республика Бурятия	115	86	P-16	1	70,2	66,7	10	10	60,1	55,3	11	16	118 200	91 240
Вятский гос. ун-т, г. Киров	Г	Кировская обл.	116	102	P-16	3	70,1	61,6	35	32	59,3	54,1	58	4	93 550	93 810
Волгоградский ин-т управления – филиал РАНХиГС	Ф	Волгоградская обл.	117	263	2	4	70,1	68,4	17	16	51,4	54,1	13	15	113 000	105 000
Коми республиканская акад. гос. службы и управления, г. Сыктывкар	Г	Республика Коми	<10	<10	P-16	3	70,0	62,0	5	15	52,5	59,2	8	6	116 112	70 000
Среднерусский ин-т управления – филиал РАНХиГС, г. Орел	Ф	Орловская обл.	118	162	2	1	69,8	67,9	34	34	56,9	55,5	13	5	98 900	85 250
Новгородский гос. ун-т им. Ярослава Мудрого	Г	Новгородская обл.	119	238	1	2	69,8	71,6	24	25	53,3	56,0	13	29	111 000	95 000
Петербургский гос. ун-т путей сообщения	Г	С.-Петербург и Ленинградская обл.	120	203	17	26	69,7		10		55,1	55,3	175	173	151 000	124 918
Кабардино-Балкарский гос. аграрный ун-т им. В.М. Кокова	Г	Кабардино-Балкарская Республика	<10	<10	2	2	69,7		4		55,1	52,0	3	7	83 500	71 000
Калужский филиал РАНХиГС	Ф	Калужская обл.	121	92	4	4	69,5		15		59,8		10		131 210	
Гуманитарный ун-т, г. Екатеринбург	Н	Свердловская обл.	122	129	4	4	69,2		18		58,5		14			
Волгоградский гос. технический ун-т	Г	Волгоградская обл.	<10	265	3	5	69,2		7		50,9	51,6	32	13	92 270	90 120
Амурский гос. ун-т, г. Благовещенск	Г	Амурская обл.	<10	<10	P-16	P-1п	69,1	73,8	8	10	56,6	54,8	9	14	160 000	114 500
Югорский гос. ун-т, г. Ханты-Мансийск	Г	Ханты-Мансийский автономный округ – Югра	123	<10	1	1	68,7	69,1	14	20	58,2	55,0	3	1	212 000	203 830
Новгородский филиал РАНХиГС	Ф	Новгородская обл.	124	<10	2	1	68,4		15		55,2		3		121 780	

Чувашская гос. сельскохозяйственная акад., г. Чебоксары	Г	Чувашская Республика	125	219	2	5	68,4		10		54,2	58,8	13	9	95 500	72 587
Костромской гос. ун-т им. Н.А. Некрасова	Г	Костромская обл.	126	<10	P-16	1	68,3	72,0	10	13	64,2	58,3	7	8	89 480	80 760
Кемеровский ин-т (филиал) РЭУ им. Г.В. Плеханова	Ф	Кемеровская обл.	127	181	2	3	68,3		10		56,1		18		109 200	
Волгоградский филиал РЭУ им. Г.В. Плеханова	Ф	Волгоградская обл.	<10	116	4	1	68,3		5		58,9		41		89 100	
Тверской гос. ун-т	Г	Тверская обл.	128	120	P-16	1	68,2	78,2	32	12	58,7	60,4	45	43	107 030	88 520
Гос. ин-т экономики, финансов, права и технологий, г. Гатчина	Г	С.-Петербург и Ленинградская обл.	129	<10	18	25	68,2		30		55,7		5		90 000	
Уфимский гос. авиационный технический ун-т	Г	Республика Башкортостан	130	133	4	4	68,1	64,8	16	20	58,4	56,7	70	70	105 735	87 100
Нижевартовский гос. ун-т	Г	Ханты-Мансийский автономный округ – Югра	131	226	2	3	67,7	67,8	15	7	54,0	47,5	21	12	231 615	161 700
Северо-Кавказский ин-т – филиал РАНХиГС	Ф	Ставропольский край	<10	<10	5	10	67,7		6		51,1		5		104 600	
Московский гос. ун-т путей сообщения	Г	Москва и Московская обл.	132	179	31	53	67,6	61,2	23	45	56,1	54,5	378	345	200 250	164 933
Владимирский гос. ун-т	Г	Владимирская обл.	133	140	3	2	67,5	57,7	16	18	58,1	55,1	12	20	101 750	97 985
Вологодский гос. ун-т	Г	Вологодская обл.	134	132	2	2	67,5	67,2	35	37	58,5	56,3	14	20	110 030	93 436
Орловский филиал Финансового ун-та при Правительстве РФ	Ф	Орловская обл.	135	<10	3	2	67,4		10		56,7		1		89 700	
Институт сферы обслуживания и предпринимательства (филиал) Донского гос. технического ун-та в г. Шахты	Ф	Ростовская обл.	136	256	4	11	67,2		15		51,8	50,3	25	12	86 900	75 000
Крымский федеральный ун-т им. В.И. Вернадского	Г	Республика Крым	137	257	4	5	66,9	59,9	80	80	51,7	49,3	30	23	114 400	110 000
Сургутский гос. ун-т Ханты-Мансийского автономного округа – Югры	Г	Ханты-Мансийский автономный округ – Югра	138	217	3	2	66,9	66,5	30	26	54,4	51,1	16	31	147 400	124 465
Саратовский нац. иссл. гос. ун-т им. Н.Г. Чернышевского	Г	Саратовская обл.	139	208	3	4	66,5	67,1	34	30	54,7	56,8	28	20	98 251	83 565
Старооскольский филиал Белгородского гос. нац. иссл. ун-та	Ф	Белгородская обл.	<10	<10	2	4	66,5		3		54,7		5		106 860	
Волгоградский гос. медицинский ун-т	Г	Волгоградская обл.	140	<10	5	3	65,2		24		53,8	55,0	6	8	67 000	67 000
Дагестанский гос. ун-т, г. Махачкала	Г	Республика Дагестан	141	209	1	P-1п	64,7	63,0	50	44	54,6	49,7	18	19	69 255	89 060
Алтайский гос. технический ун-т им. И.И. Ползунова, г. Барнаул	Г	Алтайский край	142	230	3	3	64,7	60,4	22	35	53,6	53,6	27	18	90 935	85 500

Вуз	Категория	Регион	Место в рейтинге (среди вузов, ведущих набор на данную группу направлений; в рейтинг включены вузы с набором > 10 чел.)				Бюджетный прием				Платный прием					
			По РФ		В своем регионе		Средний балл ЕГЭ		Зачислено человек		Средний балл ЕГЭ		Зачислено человек		Стоимость обучения	
			по качеству бюджетного приема	по качеству платного приема	по качеству бюджетного приема	по качеству платного приема	2018	2017	2018	2017	2018	2017	2018	2017	2018	2017
Сибирский гос. ун-т науки и технологий им. М.Ф. Решетнева, г. Красноярск	Г	Красноярский край	143	152	2	2	63,8	62,4	24	18	57,4	55,1	187	101	139 900	133 625
Тихоокеанский гос. ун-т, г. Хабаровск	Г	Хабаровский край	144	185	3	3	63,5	62,6	24	18	55,9	54,8	28	14	143 700	118 260
Елецкий гос. ун-т им. И.А. Бунина	Г	Липецкая обл.	145	<10	3	3	63,1		15		53,0		1		96 840	
Воронежский гос. технический ун-т	Г	Воронежская обл.	<10	202	4	8	62,9	58,0	9	9	55,1	55,9	68	57	97 900	88 050
Ульяновский гос. ун-т	Г	Ульяновская обл.	146	112	1	1	62,4	64,5	16	16	59,0	56,3	28	28	100 753	81 073
Дальневосточный гос. ун-т путей сообщения, г. Хабаровск	Г	Хабаровский край	147	244	4	4	62,3		10		53,0	50,5	56	46	127 000	105 970
Братский гос. ун-т	Г	Иркутская обл.	148	268	4	6	61,5	59,1	23	27	49,8	53,1	11	7	126 100	105 715
Мурманский гос. технический ун-т	Г	Мурманская обл.	149	нет П	P-16	нет П	61,4		15			62,8		7	198 000	96 500
Донской гос. технический ун-т, г. Ростов-на-Дону	Г	Ростовская обл.	150	103	5	3	61,1	51,8	25	18	59,2	54,9	61	49	93 700	94 150
Иркутский нац. иссл. технический ун-т	Г	Иркутская обл.	151	248	5	5	61,1	57,5	14	12	52,4	50,3	28	60	141 000	115 000
Институт педагогического образования и менеджмента (филиал) Крымского федерального ун-та им. В.И. Вернадского в г. Армянск	Ф	Республика Крым	152	нет П	5	нет П	60,8		25						110 000	
Сибирский ин-т бизнеса, управления и психологии	Н	Красноярский край	153	нет П	3	нет П	60,7		10				3		110 400	
Сургутский гос. педагогический ун-т	Г	Ханты-Мансийский автономный округ – Югра	154	<10	4	4	60,6	59,2	15	12	44,9	52,3	8	1	144 470	124 465
Волжский ин-т экономики, педагогики и права	Г	Волгоградская обл.	<10	<10	6	6	60,3	60,2	8	8	49,5	50,4	6	3	51 091	49 126
Псковский гос. ун-т	Г	Псковская обл.	155	82	P-16	P-1п	60,2	66,6	13	22	60,3	53,0	13	15	95 160	78 630
Северо-Восточный гос. ун-т, г. Магадан	Г	Магаданская обл.	<10	<10	P-16	P-1п	60,0	56,3	8	6	49,0		1		87 360	84 000

Поволжский гос. ун-т теле-коммуникаций и информатики, г. Самара	Г	Самарская обл.	156	<10	4	9	60,0	60,7	25	25	51,1	46,5	3	3	98 000	94 000
Брянский гос. технический ун-т	Г	Брянская обл.	<10	214	P-1б	P-1п	59,6	50,5	8	10	54,4	53,2	26	35	94 175	75 400
Ульяновский гос. технический ун-т	Г	Ульяновская обл.	157	<10	2	2	59,2	65,4	11	10	54,9	52,0	3	10	97 005	78 140
Комсомольский-на-Амуре гос. технический ун-т	Г	Хабаровский край	158	<10	5	6	59,1		23		44,7		1		161 050	
Нижегородский гос. инженерно-экономический ин-т, г. Княгинино	Г	Нижегородская обл.	159	<10	6	8	58,6	56,3	25	25	49,8		2		78 000	42 000
Калужский филиал Московского гос. технического ун-та им. Н.Э. Баумана	Ф	Калужская обл.	160	<10	5	1	58,6	60,8	38	38	69,9	53,5	3	14	147 000	133 200
Камчатский гос. технический ун-т, г. Петропавловск-Камчатский	Г	Камчатский край	161	нет П	1	нет П	57,4		10						226 900	
Амурский гуманитарно-педагогический гос. ун-т, г. Комсомольск-на-Амуре	Г	Хабаровский край	<10	<10	6	5	57,3	61,4	6	6	47,7	48,0	1	2	154 778	117 520
Камчатский гос. ун-т им. Витуса Беринга, г. Петропавловск-Камчатский	Г	Камчатский край	162	<10	2	P-1п	57,0	60,0	13	15	50,7		1		239 252	174 890
Дагестанский гос. ун-т народного хозяйства, г. Махачкала	Г	Республика Дагестан	163	нет П	2	нет П	56,5	46,4	25	25		41,3		1		64 840
Гуманитарно-педагогическая акад. (филиал) Крымского федерального ун-та им. В.И. Вернадского в г. Ялте	Ф	Республика Крым	164	нет П	6	нет П	55,9		21				1		114 400	
Чеченский гос. ун-т, г. Грозный	Г	Чеченская Республика	165	<10	P-1б	2	55,4	51,3	30	25	49,0		1		77 301	72 580
Норильский гос. индустриальный ин-т	Г	Красноярский край	166	нет П	4	нет П	55,4	60,2	14	12		50,3		5	158 555	
Сибирский гос. ун-т геосистем и технологий, г. Новосибирск	Г	Новосибирская обл.	167	<10	5	4	54,0	72,7	14	13	61,6	63,7	6	7	121 987	92 121
Технологический ун-т, г. Королев	Г	Владимирская обл.	168	251	4	4	50,1	61,8	10	10	52,2	50,8	21	14	107 900	103 150
Астраханский гос. технический ун-т	Г	Астраханская обл.	нет П	<10	нет П	1					58,9	53,0	8	10	104 000	78 000
Белгородский гос. технологический ун-т им. В.Г. Шухова	Г	Белгородская обл.	нет П	24	нет П	2					66,1	69,4	18	3	82 000	90 800
Воронежский ин-т высоких технологий	Н	Воронежская обл.	нет П	111	нет П	6					59,0		29		59 900	
Воронежский гос. ун-т инженерных технологий	Г	Воронежская обл.	нет П	197	нет П	7					55,4	50,8	27	29	96 320	75 600

Вуз	Категория	Регион	Место в рейтинге (среди вузов, ведущих набор на данную группу направлений; в рейтинг включены вузы с набором > 10 чел.)				Бюджетный прием				Платный прием					
			По РФ		В своем регионе		Средний балл ЕГЭ		Зачислено человек		Средний балл ЕГЭ		Зачислено человек		Стоимость обучения	
			по качеству бюджетного приема	по качеству платного приема	по качеству бюджетного приема	по качеству платного приема	2018	2017	2018	2017	2018	2017	2018	2017	2018	2017
Забайкальский ин-т железнодорожного транспорта – филиал Иркутского гос. ун-та путей сообщения	Ф	Забайкальский край	нет П	269	нет П	2					49,0		10		88 000	
Ивановский гос. энергетический ун-т	Г	Ивановская обл.	нет П	55	нет П	1					61,6	54,3	31	31	89 974	76 974
Иркутский гос. аграрный ун-т им. А.А. Ежовского	Г	Иркутская обл.	нет П	<10	нет П	3					56,6	49,5	9	6	77 700	60 000
Калининградский гос. технический ун-т	Г	Калининградская обл.	нет П	85	нет П	2					60,1	55,6	28	58	112 300	68 400
Западный филиал РАНХиГС	Ф	Калининградская обл.	нет П	218	нет П	3					54,2		24		125 280	
Костромская гос. сельскохозяйственная акад.	Г	Костромская обл.	нет П	273	нет П	2					45,8	47,3	15	14	77 700	64 840
Филиал Кубанского гос. ун-та в г. Новороссийске	Ф	Краснодарский край	нет П	<10	нет П	2					63,7		8		95 000	
Кубанский гос. технологический ун-т, г. Краснодар	Г	Краснодарский край	нет П	45	нет П	3					62,7	62,9	27	19	107 160	93 344
Кубанский гос. аграрный ун-т, г. Краснодар	Г	Краснодарский край	нет П	67	нет П	4					60,8	60,0	45	43	120 200	108 300
Анапский филиал Московского педагогического гос. ун-та	Ф	Краснодарский край	нет П	138	нет П	7					58,3		13		93 400	
Южный ин-т менеджмента, г. Краснодар	Н	Краснодарский край	нет П	189	нет П	11					55,8		41		77 700	
Академия маркетинга и социально-информационных технологий – ИМСИТ, г. Краснодар	Н	Краснодарский край	нет П	213	нет П	12					54,4		27		77 700	
Красноярский ин-т железнодорожного транспорта – филиал Иркутского гос. ун-та путей сообщения	Ф	Красноярский край	нет П	223	нет П	3					54,0		44		101 800	
Курганский гос. ун-т	Г	Курганская обл.	нет П	<10	нет П	Р-1п					53,5	62,1	8	2	95 805	91 100
Липецкий гос. технический ун-т	Г	Липецкая обл.	нет П	211	нет П	2					54,5	54,5	22	25	93 800	74 130
Московский гос. ин-т международных отношений	Г	Москва и Московская обл.	нет П	1	нет П	1					80,5	79,0	93	111	564 000	540 000

Академия управления и производства, г. Москва	Н	Москва и Московская обл.	нет П	<10	нет П	8					67,8		2		110 000	
Нац. иссл. технологический ун-т «МИСиС», г. Москва	Г	Москва и Московская обл.	нет П	37	нет П	17					63,5	66,5	67	41	188 000	183 000
Институт бизнеса и дизайна, г. Москва	Н	Москва и Московская обл.	нет П	46	нет П	21					62,6		23		150 000	
Ступинский филиал Московского авиационного ин-та (нац. иссл. ун-та)	Ф	Москва и Московская обл.	нет П	52	нет П	22					61,8		10		123 062	
Жуковский филиал «Стрела» Московского авиационного ин-та (нац. иссл. ун-та)	Ф	Москва и Московская обл.	нет П	70	нет П	27					60,7		20			
Московский ун-т им. С.Ю.Витте	Н	Москва и Московская обл.	нет П	84	нет П	31					60,2		61		125 000	
Одинцовский филиал Московского гос. ин-та международных отношений	Ф	Москва и Московская обл.	нет П	87	нет П	32					60,0		42		375 000	
Московский гос. технический ун-т гражданской авиации	Г	Москва и Московская обл.	нет П	101	нет П	36					59,4	59,4	20	23	155 000	155 000
Нац. иссл. ун-т «Московский энергетический ин-т»	Г	Москва и Московская обл.	нет П	110	нет П	37					59,0	59,7	33	18	190 000	160 000
Российский гос. ун-т нефти и газа им. И.М. Губкина, г. Москва	Г	Москва и Московская обл.	нет П	117	нет П	38					58,8	61,3	62	50	301 000	
Российский гос. ун-т правосудия, г. Москва	Г	Москва и Московская обл.	нет П	168	нет П	47					56,7		33		125 000	
Российский гос. ун-т туризма и сервиса, г. Черкизово	Г	Москва и Московская обл.	нет П	207	нет П	60					54,8	60,8	35	31	144 000	122 100
Российский гос. геологоразведочный ун-т им. Серго Орджоникидзе, г. Москва	Г	Москва и Московская обл.	нет П	<10	нет П	62					54,3	56,3	5	11	155 000	155 000
Мытищинский филиал МГТУ им. Н. Э. Баумана (МГУЛ)	Ф	Москва и Московская обл.	нет П	240	нет П	64					53,2	55,6	14	8	177 126	152 700
Академия труда и социальных отношений, г. Москва	Н	Москва и Московская обл.	нет П	242	нет П	65					53,1		12		120 000	
Московский гос. ин-т индустрии туризма им. Ю.А. Сенкевича	Г	Москва и Московская обл.	нет П	<10	нет П	68					50,1		2		331 200	
Коломенский ин-т (филиал) Московского политехнического ун-та	Ф	Москва и Московская обл.	нет П	<10	нет П	69					49,5		3		158 700	
Нижегородский гос. педагогический ун-т им. Козьмы Минина	Г	Нижегородская обл.	нет П	215	нет П	6					54,4	52,1	10	18	106 100	90 900
Сибирский гос. ун-т телекоммуникаций и информатики, г. Новосибирск	Г	Новосибирская обл.	нет П	<10	нет П	1					85,7	49,4	1	3	116 660	116 558

Вуз	Категория	Регион	Место в рейтинге (среди вузов, ведущих набор на данную группу направлений; в рейтинг включены вузы с набором > 10 чел.)				Бюджетный прием				Платный прием					
			По РФ		В своем регионе		Средний балл ЕГЭ		Зачислено человек		Средний балл ЕГЭ		Зачислено человек		Стоимость обучения	
			по качеству бюджетного приема	по качеству платного приема	по качеству бюджетного приема	по качеству платного приема	2018	2017	2018	2017	2018	2017	2018	2017	2018	2017
Сибирский гос. ун-т путей сообщения, г. Новосибирск	Г	Новосибирская обл.	нет П	176	нет П	8					56,3	55,4	167	212	115 300	100 500
Новосибирский гос. педагогический ун-т	Г	Новосибирская обл.	нет П	258	нет П	9					51,6	54,3	47	55	105 500	87 000
Сибирский гос. ун-т водного транспорта	Г	Новосибирская обл.	нет П	264	нет П	10					51,3	51,0	29	20	65 000	65 000
Новосибирский гос. аграрный ун-т	Г	Новосибирская обл.	нет П	267	нет П	11					49,8	54,9	30	23	114 044	89 130
Омский гос. технический ун-т	Г	Омская обл.	нет П	122	нет П	2					58,7	62,2	21	19	109 000	95 800
Омский гос. ун-т путей сообщения	Г	Омская обл.	нет П	123	нет П	3					58,6	57,7	60	55	85 400	82 200
Омский гос. ун-т им. Ф.М. Достоевского	Г	Омская обл.	нет П	150	нет П	4		78,6		16	57,5	59,9	61	49	109 080	96 480
Орловский гос. аграрный ун-т	Г	Орловская обл.	нет П	231	нет П	4					53,6	55,5	21	7	94 900	66 000
Пензенский гос. ун-т	Г	Пензенская обл.	нет П	134	нет П	1		76,2		10	58,4	58,4	43	48	86 340	70 800
Пензенский гос. аграрный ун-т	Г	Пензенская обл.	нет П	147	нет П	2					57,8		16		82 102	
Пензенский гос. ун-т архитектуры и строительства	Г	Пензенская обл.	нет П	190	нет П	4					55,8	55,3	11	9	89 388	71 050
Восточно-Сибирский гос. ун-т технологий и управления, г. Улан-Удэ	Г	Республика Бурятия	нет П	<10	нет П	2					54,9	51,4	3	11	113 000	103 000
Сыктывкарский гос. ун-т	Г	Республика Коми	нет П	193	нет П	2		70,8		14	55,5	50,9	10	4	145 100	120 000
Филиал Московского гос. ун-та им. М.В.Ломоносова в г. Севастополе	Ф	Республика Крым	нет П	<10	нет П	1					69,1		4		245 000	
Институт экономики и права (филиал) Акад. труда и социальных отношений в г.Севастополе	Н	Республика Крым	нет П	225	нет П	3					54,0		26		57 500	
Нац. иссл. Мордовский гос. ун-т им. Н.П. Огарева, г. Саранск	Г	Республика Мордовия	нет П	137	нет П	P-1п		76,3		12	58,3	53,9	30	25	96 400	80 080
Северо-Восточный федеральный ун-т им. М.К. Аммосова	Г	Республика Саха (Якутия)	нет П	<10	нет П	P-1п		80,5		15	67,2	64,0	3	5	254 500	215 000

Северо-Кавказский горно-металлургический ин-т (гос. технологический ун-т) , г. Владикавказ	Г	Республика Северная Осетия – Алания	нет П	<10	нет П	3					50,5		7		85 500	
Казанский гос. энергетический ун-т	Г	Республика Татарстан	нет П	11	нет П	1					69,7	66,1	18	11	103 250	80 630
Нижнекамский филиал Казанского инновационного ун-та им. В.Г. Тимирязова (ИЭУП)	Н	Республика Татарстан	нет П	64	нет П	3					61,0		12		118 221	
Казанский нац. иссл. технический ун-т им. А.Н. Туполева	Г	Республика Татарстан	нет П	93	нет П	5					59,7	56,2	32	13	120 388	103 875
Казанский гос. аграрный ун-т	Г	Республика Татарстан	нет П	139	нет П	6					58,2	62,6	23	29	70 000	60 000
Набережночелнинский филиал Казанского инновационного ун-та им. В.Г. Тимирязова (ИЭУП)	Н	Республика Татарстан	нет П	195	нет П	10					55,4		35		118 221	
Южный ун-т, г. Ростов-на-Дону	Н	Ростовская обл.	нет П	22	нет П	2					66,5		22		78 000	
Ростовский гос. ун-т путей сообщения	Г	Ростовская обл.	нет П	145	нет П	6					57,8	56,0	51	65	111 000	97 700
Южно-Российский гос. политехнический ун-т им. М.И. Платова, г. Новочеркасск	Г	Ростовская обл.	нет П	180	нет П	7					56,1		14		90 360	
Таганрогский ин-т им. А.П. Чехова (филиал) Ростовского гос. экономического ун-та (РИНХ)	Ф	Ростовская обл.	нет П	199	нет П	8					55,4		12		77 000	
Филиал Ростовского гос. экономического ун-та «РИНХ» в г. Миллерово Ростовской области	Ф	Ростовская обл.	нет П	<10	нет П	9					55,1		3		76 000	
Таганрогский ин-т управления и экономики	Н	Ростовская обл.	нет П	<10	нет П	12					51,4		2		78 000	
Рязанский ин-т (филиал) Московского политехнического ун-та	Ф	Рязанская обл.	нет П	<10	нет П	1					59,3		8		104 310	
Рязанский гос. агротехнологический ун-т им. П.А. Костычева	Г	Рязанская обл.	нет П	249	нет П	3					52,4	57,2	10	8	106 600	75 000
Самарский гос. технический ун-т	Г	Самарская обл.	нет П	96	нет П	3					59,6	57,6	57	49	96 800	79 200
Тольяттинский гос. ун-т	Г	Самарская обл.	нет П	118	нет П	4					58,8	57,9	31	36	100 500	79 590
Филиал Самарского гос. технического ун-та в г. Новокуйбышевске	Ф	Самарская обл.	нет П	<10	нет П	5					58,0		4		96 800	
Самарский гос. ун-т путей сообщения	Г	Самарская обл.	нет П	237	нет П	8					53,3	49,9	59	35	93 000	82 420
Самарский филиал Московского городского педагогического ун-та	Ф	Самарская обл.	нет П	<10	нет П	11					46,2		9		83 600	

Вуз	Категория	Регион	Место в рейтинге (среди вузов, ведущих набор на данную группу направлений; в рейтинг включены вузы с набором > 10 чел.)				Бюджетный прием				Платный прием					
			По РФ		В своем регионе		Средний балл ЕГЭ		Зачислено человек		Средний балл ЕГЭ		Зачислено человек		Стоимость обучения	
			по качеству бюджетного приема	по качеству платного приема	по качеству бюджетного приема	по качеству платного приема	2018	2017	2018	2017	2018	2017	2018	2017	2018	2017
Санкт-Петербургский гос. технологический ин-т (технический ун-т)	Г	С.-Петербург и Ленинградская обл.	нет П	38	нет П	10					63,3	61,6	230	212	116 700	77 150
Санкт-Петербургский гос. лесотехнический ун-т им. С.М. Кирова	Г	С.-Петербург и Ленинградская обл.	нет П	49	нет П	11					62,1	46,8	31	13	141 820	110 460
Российский гос. педагогический ун-т им. А.И. Герцена, г. С.-Петербург	Г	С.-Петербург и Ленинградская обл.	нет П	127	нет П	18					58,5	53,4	20	38	129 500	149 670
Российский гос. гидрометеорологический ун-т, г. С.-Петербург	Г	С.-Петербург и Ленинградская обл.	нет П	154	нет П	20					57,1	55,9	19	17	98 900	88 000
Саратовский гос. технический ун-т	Г	Саратовская обл.	нет П	198	нет П	3					55,4	54,0	18	25	86 780	71 090
Уральский гос. горный ун-т, г. Екатеринбург	Г	Свердловская обл.	нет П	250	нет П	5					52,2	52,6	65	6	123 342	106 491
Уральский гос. лесотехнический ун-т, г. Екатеринбург	Г	Свердловская обл.	нет П	<10	нет П	6					44,0		1		114 000	
Смоленский областной казачий ин-т промышленных технологий и бизнеса (филиал) Московского гос. ун-та технологий и управления им. К.Г. Разумовского	Ф	Смоленская обл.	нет П	51	нет П	3					62,0		15		82 000	
Смоленский гос. ун-т	Г	Смоленская обл.	нет П	115	нет П	4					58,9		11		97 960	
Ставропольский филиал Московского педагогического гос. ун-та	Ф	Ставропольский край	нет П	<10	нет П	2					61,1		4			
Филиал Российского технологического ун-та – МИРЭА в г. Ставрополе	Ф	Ставропольский край	нет П	<10	нет П	6					52,5		9		64 600	
Северо-Кавказский социальный ин-т, г. Ставрополь	Н	Ставропольский край	нет П	252	нет П	7					52,0		16			
Пятигорский медико-фармацевтический ин-т – филиал Волгоградского гос. медицинского ун-та	Ф	Ставропольский край	нет П	<10	нет П	11					49,2	49,0	2	6		

Тверской гос. технический ун-т	Г	Тверская обл.	нет П	246	нет П	3					52,9	52,7	28	33	100 460	88 520
Томский гос. педагогический ун-т	Г	Томская обл.	нет П	<10	нет П	3					56,6	53,9	4	3	125 000	99 500
Тульский филиал РАНХиГС	Ф	Тульская обл.	нет П	<10	нет П	1					61,6		8		81 120	
Тульский гос. педагогический ун-т им. Л.Н. Толстого	Г	Тульская обл.	нет П	<10	нет П	4					54,8	51,8	9	11		94 610
Институт законовeдения и управления Всероссийской полицейской ассоциации, г. Тула	Н	Тульская обл.	нет П	<10	нет П	5					53,9		8		57 000	
Новомосковский ин-т (филиал) Российского химико-технологического ун-та им. Д.И. Менделеева	Ф	Тульская обл.	нет П	247	нет П	6					52,6	52,6	12	6		78 350
Ижевский гос. технический ун-т им. М.Т. Калашникова	Г	Удмуртская Республика	нет П	224	нет П	2					54,0	54,7	31	25	95 050	78 760
Уральский социально-экономический ин-т (филиал) Акад. труда и социальных отношений	Н	Челябинская обл.	нет П	206	нет П	4					54,8		41		55 000	
Нац. иссл. Южно-Уральский гос. ун-т, г. Челябинск	Г	Челябинская обл.	нет П	220	нет П	5	73,1		30		54,1		83		120 970	108 775
Чебоксарский ин-т (филиал) Московского политехнического ун-та	Ф	Чувашская Республика	нет П	<10	нет П	2					62,6		6		68 000	
Чебоксарский филиал РАНХиГС	Ф	Чувашская Республика	нет П	<10	нет П	3					57,8		5		77 700	
Ярославский гос. технический ун-т	Г	Ярославская обл.	нет П	196	нет П	4					55,4	57,4	29	9	109 352	96 060
Рыбинский гос. авиационный технический ун-т им. П.А. Соловьева	Г	Ярославская обл.	нет П	<10	нет П	5					54,0	51,7	7	7		78 910
Рубцовский индустриальный ин-т (филиал) Алтайского гос. технического ун-та им. И.И. Ползунова	Ф	Алтайский край	нет П	<10	нет П	4					52,5		2		84 920	
Институт мировой экономики и финансов, г. Архангельск	Н	Астраханская обл.	нет П	<10	нет П	3					53,7		1		102 000	
Белгородский ун-т кооперации, экономики и права	Н	Белгородская обл.	нет П	23	нет П	1					66,5		24		56 000	
Волгоградский гос. аграрный ун-т	Г	Волгоградская обл.	нет П	271	нет П	7					48,2	52,1	13	16	103 175	74 047
Себряковский филиал Волгоградского гос. технического ун-та	Ф	Волгоградская обл.	нет П	274	нет П	8					45,4		14		92 270	

Вуз	Категория	Регион	Место в рейтинге (среди вузов, ведущих набор на данную группу направлений; в рейтинг включены вузы с набором > 10 чел.)				Бюджетный прием				Платный прием					
			По РФ		В своем регионе		Средний балл ЕГЭ		Зачислено человек		Средний балл ЕГЭ		Зачислено человек		Стоимость обучения	
			по качеству бюджетного приема	по качеству платного приема	по качеству бюджетного приема	по качеству платного приема	2018	2017	2018	2017	2018	2017	2018	2017	2018	2017
Вологодская гос. молочно-заяйственная акад. им. Н.В. Верещагина	Г	Вологодская обл.	нет П	<10	нет П	3					46,1	57,6	2	3	113 200	76 400
Воронежский экономико-правовой ин-т	Н	Воронежская обл.	нет П	<10	нет П	1					64,9		3		83 500	
Воронежский гос. лесотехнический ун-т им. Г.Ф. Морозова	Г	Воронежская обл.	нет П	62	нет П	3					61,1	58,4	15	25	87 525	75 960
Ивановский гос. политехнический ун-т	Г	Ивановская обл.	нет П	255	нет П	4					51,9		10		90 000	
Новокузнецкий ин-т (филиал) Кемеровского гос. ун-та	Ф	Кемеровская обл.	нет П	41	нет П	1					63,0		16		107 220	
Кузбасский гос. технический ун-т им. Т.Ф. Горбачева, г. Кемерово	Г	Кемеровская обл.	нет П	234	нет П	4					53,5	53,9	22	10	116 771	102 000
Кировский филиал Московского финансово-юридического ун-та	Н	Кировская обл.	нет П	<10	нет П	1					62,5		2		96 000	
Вятская гос. сельскохозяйственная акад., г. Киров	Г	Кировская обл.	нет П	98	нет П	2					59,5	56,8	15	14	95 520	95 400
Кубанский социально-экономический ин-т, г. Краснодар	Н	Краснодарский край	нет П	163	нет П	9					56,9		13		53 000	
Красноярский гос. аграрный ун-т	Г	Красноярский край	нет П	239	нет П	4					53,3	55,0	46	63	147 419	110 836
Филиал Российского гос. социального ун-та в г. Павловском Посаде Московской области	Ф	Москва и Московская обл.	нет П	<10	нет П	7					70,3		1		120 000	
Филиал Российского гос. гуманитарного ун-та в г. Домодедово Московской области	Ф	Москва и Московская обл.	нет П	<10	нет П	11					66,6		9			
Российский ун-т кооперации, г. Мытищи	Н	Москва и Московская обл.	нет П	25	нет П	12					66,1		10		170 000	
Институт деловой карьеры, г. Москва	Н	Москва и Московская обл.	нет П	30	нет П	15					64,9		14		120 000	
Гос. академический ун-т гуманитарных наук, г. Москва	Г	Москва и Московская обл.	нет П	57	нет П	23					61,5	60,0	88	40	150 000	127 000

Дмитровский ин-т непрерывного образования (филиал) Международного ун-та природы, общества и человека «Дубна»	Ф	Москва и Московская обл.	нет П	61	нет П	25					61,2		11		100 000	
Московская международная высшая школа бизнеса «МИР-БИС» (Институт)	Н	Москва и Московская обл.	нет П	80	нет П	30					60,4		10		185 000	
Московский экономический ин-т	Н	Москва и Московская обл.	нет П	130	нет П	39					58,5		39		120 000	
Московский городской ун-т управления Правительства Москвы	Г	Москва и Московская обл.	нет П	141	нет П	42					58,1	57,1	63	44	192 500	192 500
Институт экономики и антикризисного управления, г. Москва	Н	Москва и Московская обл.	нет П	<10	нет П	43					57,7		8		97 000	
Московский финансово-юридический ун-т МФЮА	Н	Москва и Московская обл.	нет П	164	нет П	46					56,9		11		235 000	
Институт мировых цивилизаций, г. Москва	Н	Москва и Московская обл.	нет П	169	нет П	48					56,7		28		130 000	
Московский социально-экономический ин-т	Н	Москва и Московская обл.	нет П	<10	нет П	50					56,6		7		106 000	
Институт международных экономических связей, г. Москва	Н	Москва и Московская обл.	нет П	184	нет П	54					56,0		50		196 000	
Московская гуманитарно-техническая акад.	Н	Москва и Московская обл.	нет П	188	нет П	56					55,9		19		79 400	
Московская гос. акад. водного транспорта — филиал Гос. ун-та морского и речного флота им. адмирала С.О. Макарова	Ф	Москва и Московская обл.	нет П	<10	нет П	58					55,3	51,7	9	14	100 000	100 000
Московская международная акад.	Н	Москва и Московская обл.	нет П	210	нет П	61					54,6		25		111 500	
Московский гуманитарный ун-т	Н	Москва и Московская обл.	нет П	229	нет П	63					53,7		15		182 000	
Нац. ин-т бизнеса, г. Москва	Н	Москва и Московская обл.	нет П	<10	нет П	66					51,8		8		136 000	
Московский гуманитарно-экономический ин-т	Н	Москва и Московская обл.	нет П	<10	нет П	67					50,5		5			
Нижегородская гос. сельскохозяйственная акад.	Г	Нижегородская обл.	нет П	204	нет П	5					55,0	52,0	17	13	112 600	54 200
Нижегородский ин-т (филиал) Московского гуманитарно-экономического ун-та	Н	Нижегородская обл.	нет П	<10	нет П	9					48,3		1		62 000	
Сибирский ун-т потребительской кооперации, г. Новосибирск	Н	Новосибирская обл.	нет П	126	нет П	7					58,6		15		115 300	
Сибирский гос. автомобильно-дорожный ун-т, г. Омск	Г	Омская обл.	нет П	170	нет П	5					56,7	54,4	21	28	115 434	85 088

Вуз	Категория	Регион	Место в рейтинге (среди вузов, ведущих набор на данную группу направлений; в рейтинг включены вузы с набором > 10 чел.)				Бюджетный прием				Платный прием					
			По РФ		В своем регионе		Средний балл ЕГЭ		Зачислено человек		Средний балл ЕГЭ		Зачислено человек		Стоимость обучения	
			по качеству бюджетного приема	по качеству платного приема	по качеству бюджетного приема	по качеству платного приема	2018	2017	2018	2017	2018	2017	2018	2017	2018	2017
Омский гос. аграрный ун-т	Г	Омская обл.	нет П	262	нет П	6					51,6	52,0	18	19	75 800	75 800
Пермский ин-т (филиал) РЭУ им. Г.В. Плеханова	Ф	Пермский край	нет П	143	нет П	4					58,0		15		100 400	
Пермский гос. аграрно-технологический ун-т им. академика Д.Н. Прянишникова	Г	Пермский край	нет П	216	нет П	5					54,4	52,7	27	9	85 000	83 600
Филиал Владивостокского гос. ун-та экономики и сервиса в г. Находке	Ф	Приморский край	нет П	<10	нет П	1					63,2		8			
Морской гос. ун-т им. адмирала Г.И. Невельского, г. Владивосток	Г	Приморский край	нет П	260	нет П	4					51,6		65		130 000	
Дальневосточный гос. технический рыбохозяйственный ун-т, г. Владивосток	Г	Приморский край	нет П	261	нет П	5					51,6	40,5	49	20	149 640	90 000
Филиал Ухтинского гос. технического ун-та в г.Усинске	Ф	Республика Коми	нет П	<10	нет П	1					57,8		6			
Поволжский гос. технологический ун-т, г. Йошкар-Ола	Г	Республика Марий Эл	нет П	221	нет П	P-1п					54,1	55,4	26	24	87 300	73 400
Казанский инновационный ун-т им. В.Г. Тимирязова	Н	Республика Татарстан	нет П	79	нет П	4					60,4		51		72 000	
Бугульминский филиал Казанского нац. иссл. технологического ун-та	Ф	Республика Татарстан	нет П	<10	нет П	8					57,1		5		114 100	
Академия социального образования, г. Казань	Н	Республика Татарстан	нет П	<10	нет П	12					50,2		5		54 000	
Новочеркасский инженерно-мелиоративный ин-т им. А.К. Картунова – филиал Донского гос. аграрного ун-та	Ф	Ростовская обл.	нет П	<10	нет П	10					54,5	50,9	4	6	102 220	71 500
Рязанский гос. радиотехнический ун-т	Г	Рязанская обл.	нет П	200	нет П	2					55,3	55,8	43	41	94 400	75 700
Международный ин-т рынка, г. Самара	Н	Самарская обл.	нет П	232	нет П	7					53,6		27		109 330	

Самарский гос. социально-педагогический ун-т	Г	Самарская обл.	нет П	270	нет П	10					48,4	44,4	13	14	102 775	80 000
Санкт-Петербургский гос. ун-т гражданской авиации	Г	С.-Петербург и Ленинградская обл.	нет П	95	нет П	16					59,7	61,0	38	42	148 760	133 380
Санкт-Петербургский гос. архитектурно-строительный ун-т	Г	С.-Петербург и Ленинградская обл.	нет П	155	нет П	21					57,1	58,3	60	87	144 000	105 110
Санкт-Петербургский ун-т технологий управления и экономики	Н	С.-Петербург и Ленинградская обл.	нет П	159	нет П	22					57,0		159		110 000	
Смольный ин-т Российской академии образования, г. С.-Петербург	Н	С.-Петербург и Ленинградская обл.	нет П	165	нет П	23					56,8		17		85 000	
Университет при Межпарламентской Ассамблее ЕврАзЭС, г. С.-Петербург	Н	С.-Петербург и Ленинградская обл.	нет П	<10	нет П	24					56,1		7		120 000	
Балтийский гос. технический ун-т «Военмех» им. Д.Ф. Устинова, г. С.-Петербург	Г	С.-Петербург и Ленинградская обл.	нет П	233	нет П	28					53,5	53,9	50	97	143 500	104 000
Санкт-Петербургский гос. аграрный ун-т	Г	С.-Петербург и Ленинградская обл.	нет П	243	нет П	29					53,1		23		89 440	
Международный банковский ин-т, г. С.-Петербург	Н	С.-Петербург и Ленинградская обл.	нет П	<10	нет П	30					50,3		6		186 000	
Смоленский филиал РЭУ им. Г.В. Плеханова	Ф	Смоленская обл.	нет П	174	нет П	5					56,5		10		88 030	
Невинномысский гос. гуманитарно-технический ин-т	Г	Ставропольский край	нет П	<10	нет П	5					52,6		7		50 000	
Филиал РЭУ им. Г.В. Плеханова в г. Пятигорске Ставропольского края	Ф	Ставропольский край	нет П	253	нет П	9					52,0		12		83 700	
Тамбовский гос. технический ун-т	Г	Тамбовская обл.	нет П	205	нет П	1					54,9	53,1	10	4	90 200	82 300
Мичуринский гос. аграрный ун-т	Г	Тамбовская обл.	нет П	272	нет П	3					47,9	62,5	30	17	95 000	67 000
Тверская гос. сельскохозяйственная акад.	Г	Тверская обл.	нет П	<10	нет П	2					55,4		6		70 560	
Тверской ин-т (филиал) Московского гуманитарно-экономического ун-та	Н	Тверская обл.	нет П	266	нет П	4					50,7		11		55 000	
Тульский филиал РЭУ им. Г.В. Плеханова	Ф	Тульская обл.	нет П	<10	нет П	2					58,2		9		96 150	
Ижевская гос. сельскохозяйственная акад.	Г	Удмуртская Республика	нет П	<10	нет П	3					53,8	57,1	7	5	77 700	69 300
Магнитогорский гос. технический ун-т им. Г.И. Носова	Г	Челябинская обл.	нет П	160	нет П	2					57,0	54,5	41	40	114 100	93 700
Грозненский гос. нефтяной технический ун-т им. академика М.Д. Миллионщикова	Г	Чеченская Республика	нет П	<10	нет П	1					49,8	47,9	6	4	81 100	66 500

Вуз	Категория	Регион	Место в рейтинге (среди вузов, ведущих набор на данную группу направлений; в рейтинг включены вузы с набором > 10 чел.)				Бюджетный прием				Платный прием					
			По РФ		В своем регионе		Средний балл ЕГЭ		Зачислено человек		Средний балл ЕГЭ		Зачислено человек		Стоимость обучения	
			по качеству бюджетного приема	по качеству платного приема	по качеству бюджетного приема	по качеству платного приема	2018	2017	2018	2017	2018	2017	2018	2017	2018	2017
Чебоксарский кооперативный ин-т (филиал) Российского ун-та кооперации	Н	Чувашская Республика	нет П	161	нет П	4					57,0		12		72 000	
Чебоксарский ин-т (филиал) Московского гуманитарно-экономического ун-та	Н	Чувашская Республика	нет П	<10	нет П	6					50,3		3		52 000	
Ярославский филиал Финансового ун-та при Правительстве РФ	Ф	Ярославская обл.	нет П	73	нет П	2					60,6		16		101 750	
Ярославский гос. педагогический ун-т им. К.Д. Ушинского	Г	Ярославская обл.	нет П	<10	нет П	3					55,7		4		109 352	
Международная акад. бизнеса и новых технологий, г. Ярославль	Н	Ярославская обл.	нет П	<10	нет П	6					53,9		9		69 000	