

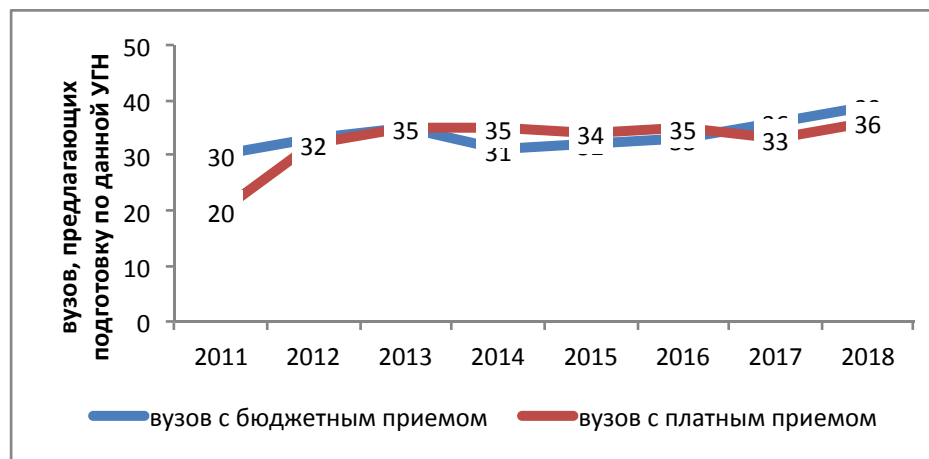
Нефтегазовое дело

Направления, включенные в группу:

21.03.01. Нефтегазовое дело

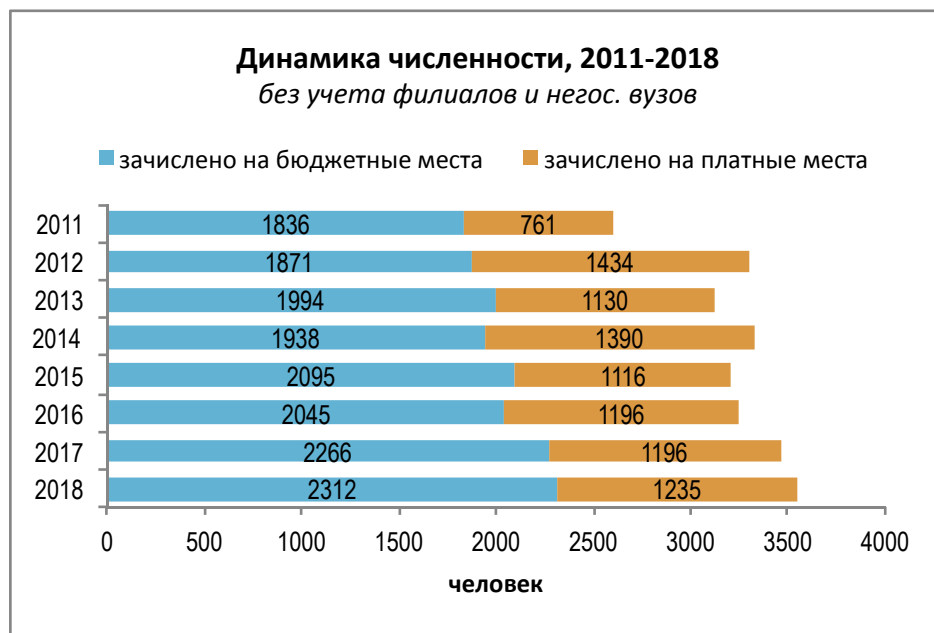
21.05.06. Нефтегазовые техника и технологии

Нефтегазовое дело



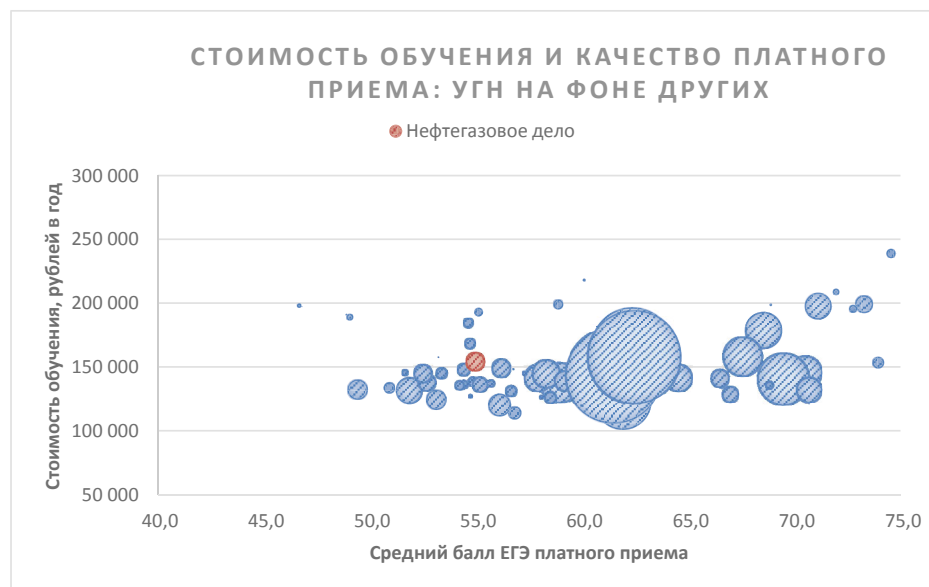
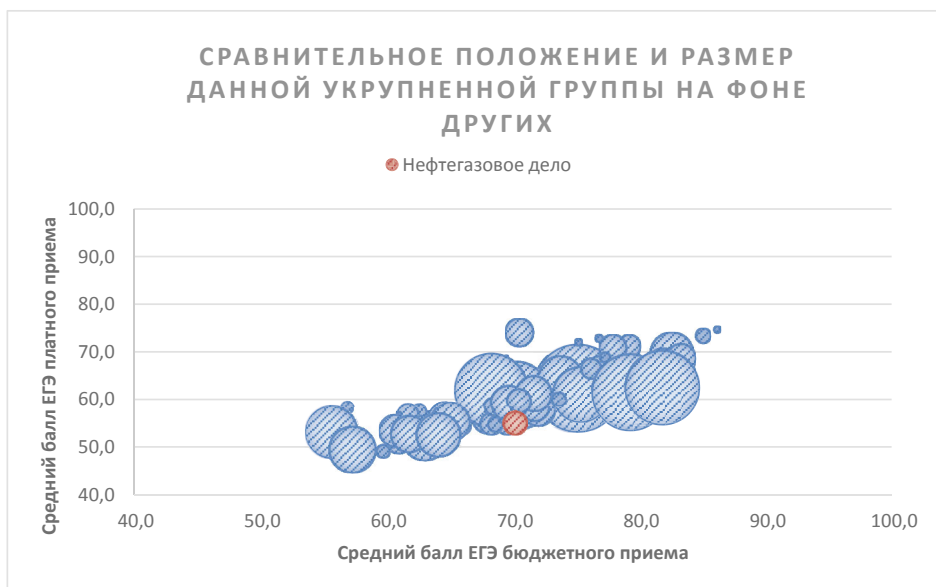
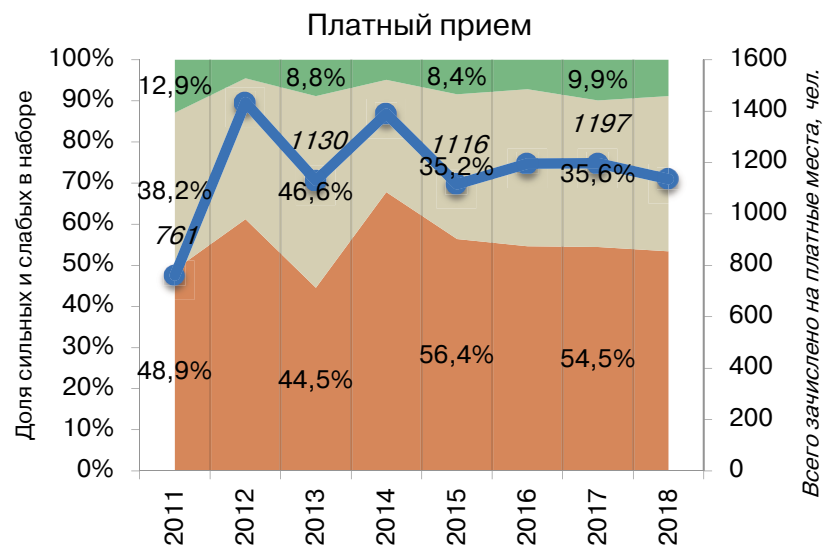
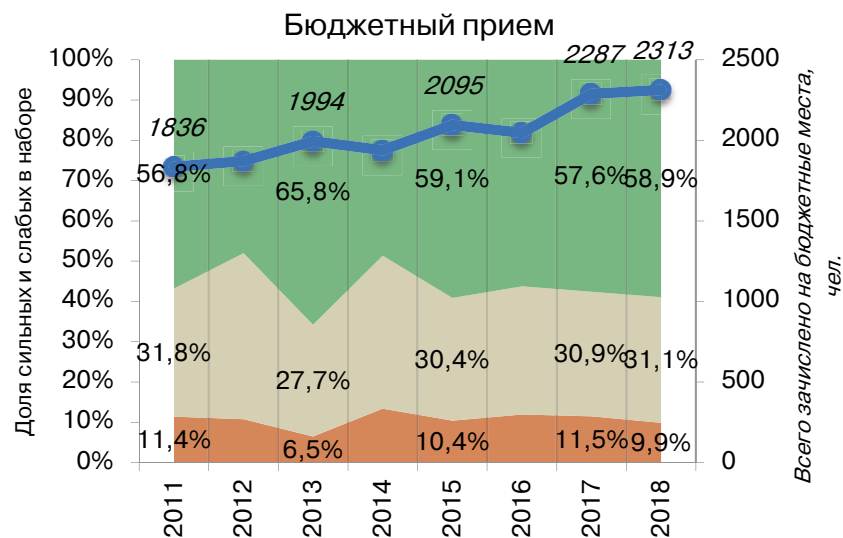
Результаты мониторинга приема 2018 г.

Место в рейтинге среди всех УГН		Средний балл ЕГЭ		Зачислено всего						доля вузов в группе с КЦП < 25 чел. и платн. приемом < 25 чел.
по бюджетному приему	по платному приему	по бюджетному приему	по платному приему	бюджетный и платный прием, чел.	доля платного приема	доля приема в Фы	доля приема в Н вузы	доля приема в вузы Москвы	доля приема в вузы СПб	
31 (из 69)	50 (из 69)	70,2	55,0	3838	34%	7%	0%	14%	8%	29%

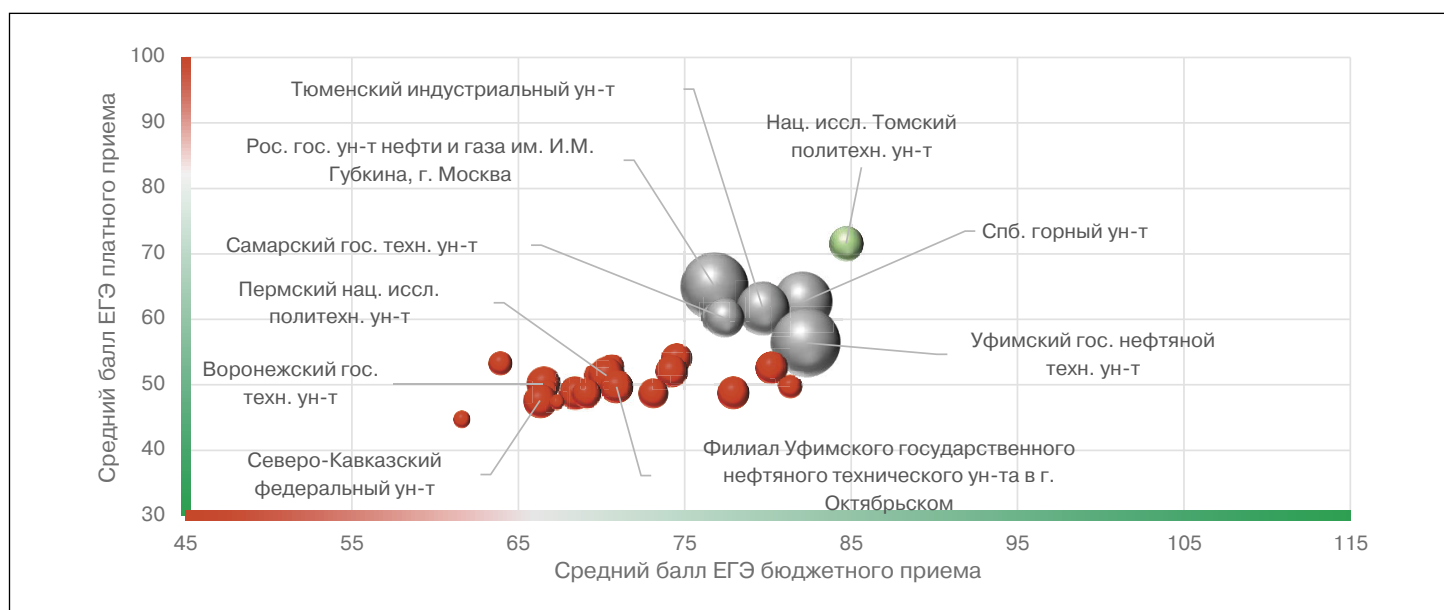


Динамика качества приема на группу, 2011-2018

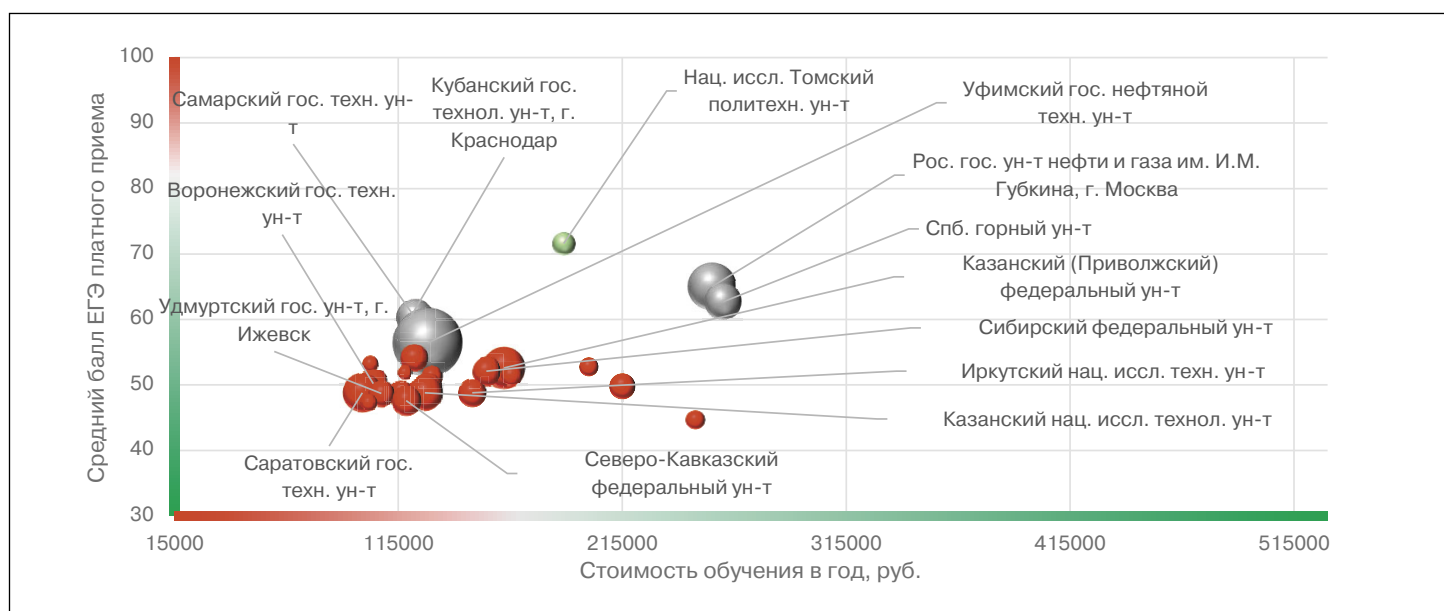
■ Зачислено со ср.баллом ЕГЭ < 56, %
 ■ Зачислено со ср.баллом ЕГЭ 56-70, %
 ■ Зачислено со ср.баллом ЕГЭ >70, %
 ● всего студентов



Соотношение качества бюджетного и платного приема в вузах данной группы, 2018



Соотношение стоимости обучения и качества платного приема в вузах данной группы, 2018



Рейтинг качества бюджетного и платного приема в вузы по группе «Нефтегазовое дело»

вузы приведены по убыванию среднего балла бюджетного приема в 2018 г.

Вузы, где КЦП < 25 чел. и на платные места зачислено < 25 чел.

Вузы, где КЦП < 25 чел., на платные места зачислено > 25 чел. и ср.балл ЕГЭ платного приема < 56

Обозначения: «Г» – головной государственный вуз; «Ф» – филиал; «Н» – негосударственный вуз

«нет П» – нет платного приема; «нет Б» – нет бюджетного приема «< 10» – зачислено менее 10 чел. на данную группу направлений в данном вузе

«Р-1б» – единственный вуз в регионе с бюджетным приемом на данную группу; «Р-1п» – единственный вуз в регионе с платным приемом на данную группу

Вуз	Категория	Регион	Место в рейтинге (среди вузов, ведущих набор на данную группу направлений; в рейтинг включены вузы с набором > 10 чел.)				Бюджетный прием				Платный прием					
			По РФ		В своем регионе		Средний балл ЕГЭ		Зачислено человек		Средний балл ЕГЭ		Зачислено человек		Стоимость обучения	
			по качеству бюджетного приема	по качеству платного приема	по качеству бюджетного приема	по качеству платного приема	2018	2017	2018	2017	2018	2017	2018	2017	2018	2017
в целом / в среднем по группе:			31 (из 69)	50 (из 69)			70,2	72,2	2539	2266	55,0	55,5	1 299	1 196	154 060	143 032
Санкт-Петербургский гос. ун-т	Г	С.-Петербург и Ленинградская обл.	1	<10	1	1	89,2	89,7	10	9	72,3	72,3	1	1	244 400	235 000
Нац. иссл. Томский политехнический ун-т	Г	Томская обл.	2	1	Р-1б	Р-1п	84,7	82,8	80	80	71,6	65,1	20	39	188 849	188 113
Уфимский гос. нефтяной технический ун-т	Г	Республика Башкортостан	3	7	1	1	82,3	79,7	210	203	56,4	59,2	203	273	128 000	118 000
Санкт-Петербургский горный ун-т	Г	С.-Петербург и Ленинградская обл.	4	3	2	2	82,1	80,4	244	250	62,7	57,8	57	47	260 000	260 000
Российский ун-т дружбы народов, г. Москва	Г	Москва и Московская обл.	5	17	1	4	81,3	75,4	20	15	49,8	53,3	27	26	215 000	217 500
Казанский (Приволжский) федеральный ун-т	Г	Республика Татарстан	6	10	1	1	80,2	79,4	15	10	52,6	51,5	75	34	162 240	156 000
Самарский гос. технический ун-т	Г	Самарская обл.	7	6	Р-1б	Р-1п	76,2	76,5	70	70	57,1	54,1	71	99	122 600	109 860
Казанский нац. иссл. технологический ун-т	Г	Республика Татарстан	8	15	2	2	75,7	80,3	36	32	51,3	52,2	51	44	126 800	110 090
Кубанский гос. технологический ун-т, г. Краснодар	Г	Краснодарский край	9	4	1	Р-1п	75,4	70,5	30	30	60,9	63,4	84	62	120 340	106 120
Российский гос. ун-т нефти и газа им. И.М. Губкина, г. Москва	Г	Москва и Московская обл.	10	2	2	1	75,1	79,0	290	251	64,8	66,3	115	88	255 000	212 300
Сибирский федеральный ун-т	Г	Красноярский край	11	12	Р-1б	Р-1п	74,2	76,6	53	48	52,1	53,7	36	54	154 306	140 580

Вуз	Категория	Регион	Место в рейтинге (среди вузов, ведущих набор на данную группу направлений; в рейтинг включены вузы с набором > 10 чел.)				Бюджетный прием				Платный прием					
			По РФ		В своем регионе		Средний балл ЕГЭ		Зачислено человек		Средний балл ЕГЭ		Зачислено человек		Стоимость обучения	
			по качеству бюджетного приема	по качеству платного приема	по качеству бюджетного приема	по качеству платного приема	2018	2017	2018	2017	2018	2017	2018	2017	2018	2017
Тюменский индустриальный ун-т	Г	Тюменская обл.	12	5	1	1	73,6	78,8	139	144	60,4	58,7	95	62		177 650
Омский гос. технический ун-т	Г	Омская обл.	13	8	P-16	P-1п	72,8	76,1	43	39	53,9	48,1	32	25	122 200	108 800
Дальневосточный гос. ун-т путей сообщения, г. Хабаровск	Г	Хабаровский край	14	<10	1	1	71,7	74,7	17	15	52,2	49,6	5	14	138 700	117 170
Филиал Уфимского гос. нефтяного технического ун-та в г. Октябрьском	Ф	Республика Башкортостан	15	18	2	3	70,9		60		49,7		34		128 000	
Саратовский гос. технический ун-т	Г	Саратовская обл.	<10	24	P-16	2	70,6	74,8	7	6	43,6	44,9	65	29	98 910	82 200
Пермский нац. иссл. политехнический ун-т	Г	Пермский край	16	14	P-16	P-1п	70,3	74,5	95	78	51,4	55,0	18	16	130 000	117 000
Дальневосточный федеральный ун-т	Г	Приморский край	17	11	1	1	69,7	69,1	35	72	52,6	46,6	17	25	200 000	150 000
Российский гос. геологоразведочный ун-т им. Серго Орджоникидзе, г. Москва	Г	Москва и Московская обл.	18	13	3	3	69,6	66,7	27	24	51,5	44,3	18	9	165 400	205 000
Удмуртский гос. ун-т, г. Ижевск	Г	Удмуртская Республика	19	21	P-16	P-1п	69,1	68,1	43	35	48,7	48,8	30	16	107 400	90 100
Московский политехнический ун-т	Г	Москва и Московская обл.	20	<10	4	2	68,7		17		55,4		5		226 000	
Нижегородский гос. технический ун-т им. Р.Е. Алексеева	Г	Нижегородская обл.	21	<10	P-16	P-1п	68,6		15		55,8	57,1	6	19	124 750	119 170
Иркутский нац. иссл. технический ун-т	Г	Иркутская обл.	22	20	P-16	P-1п	68,4	67,9	60	60	48,8	47,7	33	48	148 000	121 000
Северо-Восточный федеральный ун-т им. М.К. Аммосова	Г	Республика Саха (Якутия)	23	нет П	1	нет П	68,0	61,8	21	36					272 500	233 000
Воронежский гос. технический ун-т	Г	Воронежская обл.	24	16	P-16	P-1п	66,5	64,6	60	55	50,2	50,1	39	17	103 800	95 100
Ульяновский гос. ун-т	Г	Ульяновская обл.	25	<10	P-16	P-1п	66,5	66,0	10	10	50,0	48,2	8	19	101 660	82 500
Северный (Арктический) федеральный ун-т им. М.В. Ломоносова	Г	Архангельская обл.	26	<10	P-16	P-1п	66,3	68,6	80	73	47,3	49,6	2	6	160 140	130 340

Северо-Кавказский федеральный ун-т	Г	Ставропольский край	27	22	P-16	P-1п	66,3	67,4	60	56	47,6	48,3	37	46	118 500	96 200
Астраханский гос. технический ун-т	Г	Астраханская обл.	28	19	P-16	P-1п	65,8	67,5	22	20	49,6	41,8	44	21	116 000	96 000
Альметьевский гос. нефтяной ин-т	Г	Республика Татарстан	29	<10	3	3	65,4	65,9	100	100	48,1	48,6	5	7	110 200	106 000
Армавирский механико-технологический ин-т (филиал) Кубанского гос. технологического ун-та	Ф	Краснодарский край	30	нет П	2	нет П	65,2		15						120 340	
Филиал Тюменского промышленного ун-та в г. Нижневартовске	Ф	Тюменская обл.	31	нет П	2	нет П	64,6		30							
Югорский гос. ун-т, г. Ханты-Мансийск	Г	Ханты-Мансийский автономный округ – Югра	32	<10	1	1	64,6	62,6	41	60	51,0		1		226 000	219 290
Тихоокеанский гос. ун-т, г. Хабаровск	Г	Хабаровский край	33	<10	2	2	64,4	63,8	17	20	47,4	48,3	4	5	150 100	124 140
Южно-Российский гос. политехнический ун-т им. М.И. Платова, г. Новочеркасск	Г	Ростовская обл.	34	9	1	1	63,9	61,3	36	39	53,3		11		102 360	84 720
Нижневартовский гос. ун-т	Г	Ханты-Мансийский автономный округ – Югра	35	23	2	2	63,1	56,1	10	26	45,5	43,6	14	17	247 538	174 450
Сургутский ин-т нефти и газа (филиал) Тюменского промышленного ун-та	Ф	Тюменская обл.	36	<10	3	2	62,2		50		50,6		2		183 900	
Сахалинский гос. ун-т, г. Южно-Сахалинск	Г	Сахалинская обл.	37	<10	P-16	P-1п	59,1	62,0	20	20	48,4	43,7	2	6	217 380	173 780
Морской гос. ун-т им. адмирала Г.И. Невельского, г. Владивосток	Г	Приморский край	38	<10	2	2	57,9		17		48,1		5		152 000	
Ухтинский гос. технический ун-т	Г	Республика Коми	39	нет П	1	нет П	56,5	62,3	184	180		49,2		16	161 000	132 400
Воркутинский филиал Ухтинского гос. технического ун-та	Ф	Республика Коми	40	<10	2	P-1п	53,3		25		48,5		2		141 690	
Политехнический ин-т (филиал) СВФУ в г. Мирном	Ф	Республика Саха (Якутия)	41	нет П	2	нет П	52,7	56,5	22	21		41,7		1	272 500	
Новочеркасский инженерно-мелиоративный ин-т им. А.К. Кортунова – филиал Донского гос. аграрного ун-та	Ф	Ростовская обл.	42	<10	2	2	52,5		15		44,3		1		115 180	
Мурманский гос. технический ун-т	Г	Мурманская обл.	<10	нет П	P-16	нет П	52,2	64,3	6	10					198 000	149 400
Дагестанский гос. технический ун-т, г. Махачкала	Г	Республика Дагестан	43	<10	P-16	P-1п	51,6	51,4	30	40	50,0	35,0	3	1	90 110	76 770

Вуз	Категория	Регион	Место в рейтинге (среди вузов, ведущих набор на данную группу направлений; в рейтинг включены вузы с набором > 10 чел.)				Бюджетный прием				Платный прием					
			По РФ		В своем регионе		Средний балл ЕГЭ		Зачислено человек		Средний балл ЕГЭ		Зачислено человек		Стоимость обучения	
			по качеству бюджетного приема	по качеству платного приема	по качеству бюджетного приема	по качеству платного приема	2018	2017	2018	2017	2018	2017	2018	2017	2018	2017
Филиал Ухтинского гос. технического ун-та в г.Усинске	Ф	Республика Коми	44	нет П	3	нет П	48,6		10							
Грозненский гос. нефтяной технический ун-т им. академика М.Д. Миллионщикова	Г	Чеченская Республика	45	нет П	P-16	нет П	46,5	53,4	42	50				93 020	84 750	
Северо-Кавказский горно-металлургический ин-т (гос. технологический ун-т), г. Владикавказ	Г	Республика Северная Осетия – Алания	нет П	<10	нет П	P-1п					56,6		6	98 500		
Энгельсский технологический ин-т (филиал) Саратовского гос. технического ун-та	Ф	Саратовская обл.	нет П	<10	нет П	1					45,3		5	98 910		
Филиал Уфимского гос. нефтяного технического ун-та в г. Салавате	Ф	Республика Башкортостан	нет П	<10	нет П	2					51,9		9	118 000		
Тамбовский гос. технический ун-т	Г	Тамбовская обл.	нет П	<10	нет П	P-1п					50,0		1	102 700		