

Материалы

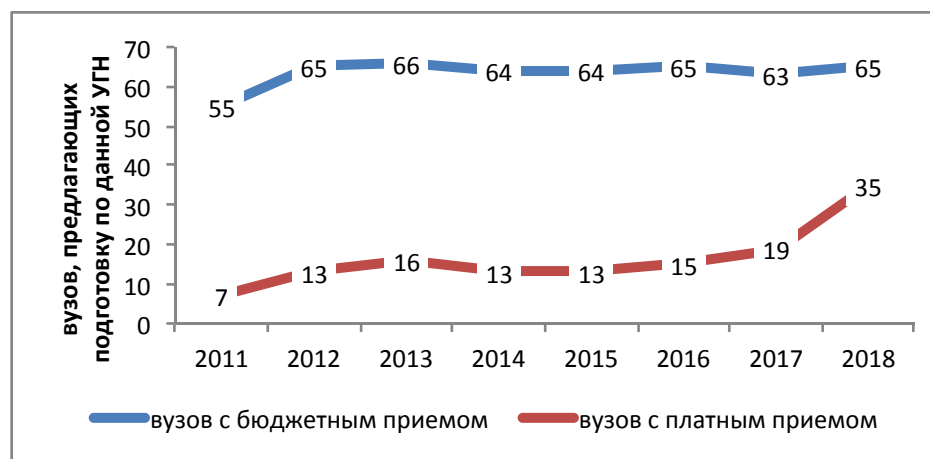
Направления, включенные в группу:

04.03.02. Химия, физика и механика материалов

17.05.04. Технологии веществ и материалов в вооружении и военной технике

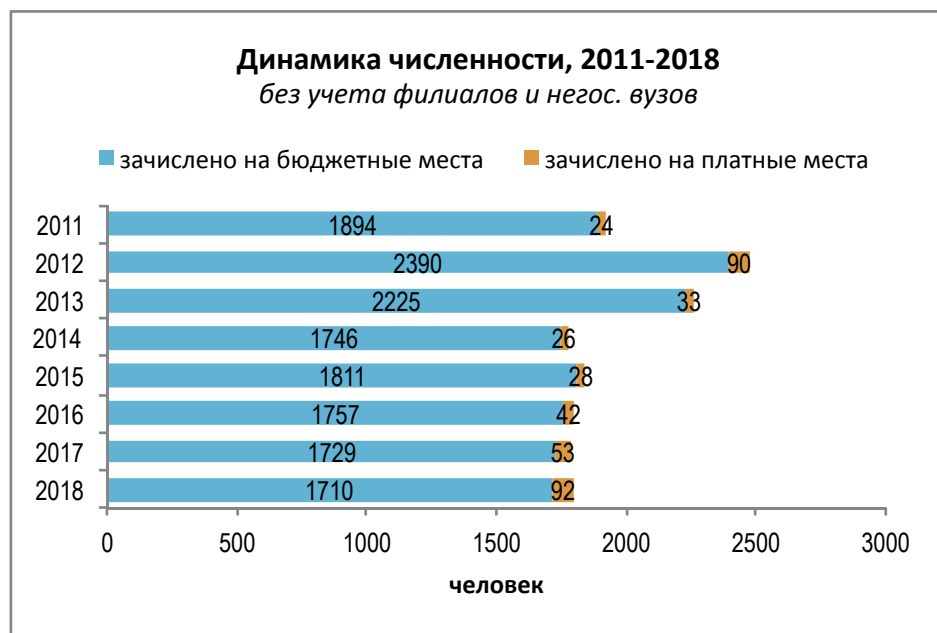
22.03.01. Материаловедение и технологии материалов

28.03.03. Наноматериалы



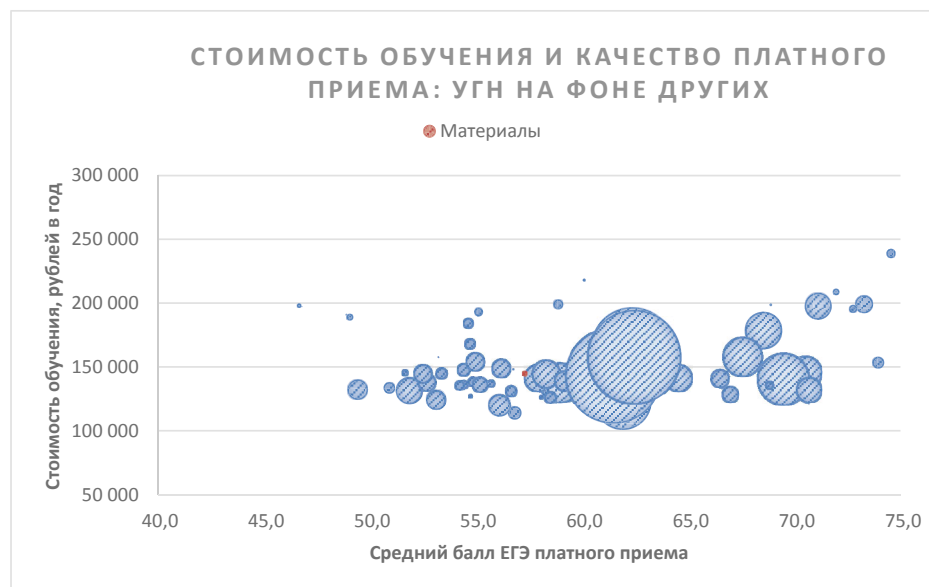
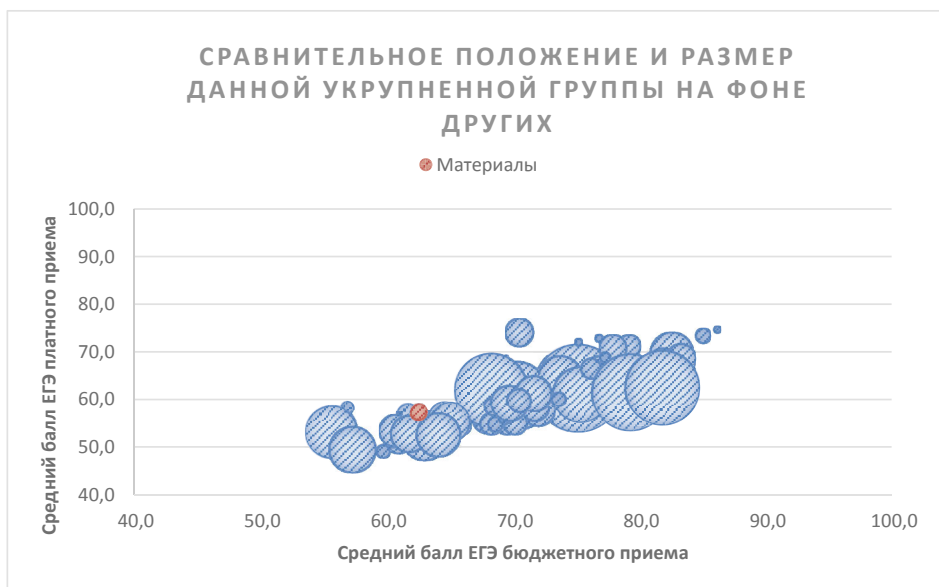
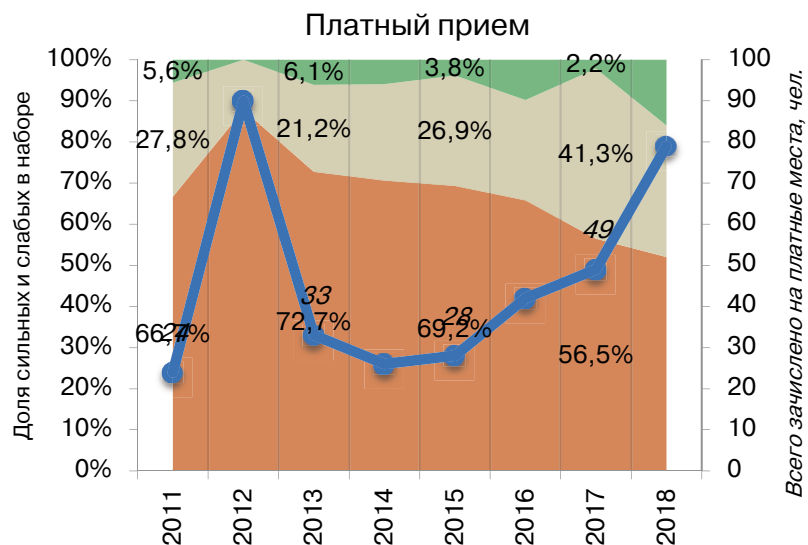
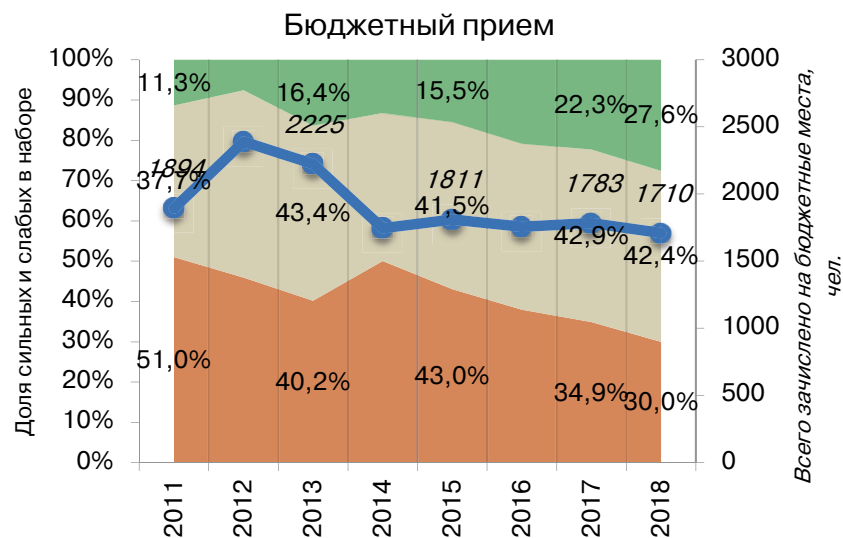
Результаты мониторинга приема 2018 г.

Место в рейтинге среди всех УГН		Средний балл ЕГЭ		Зачислено всего						доля вузов в группе с КЦП < 25 чел. и платн. приемом < 25 чел.
по бюджетному приему	по платному приему	по бюджетному приему	по платному приему	бюджетный и платный прием, чел.	доля платного приема	доля приема в Фы	доля приема в Н вузы	доля приема в вузы Москвы	доля приема в вузы СПб	
55 (из 69)	40 (из 69)	62,6	57,3	1930	5%	7%	0%	25%	6%	58%

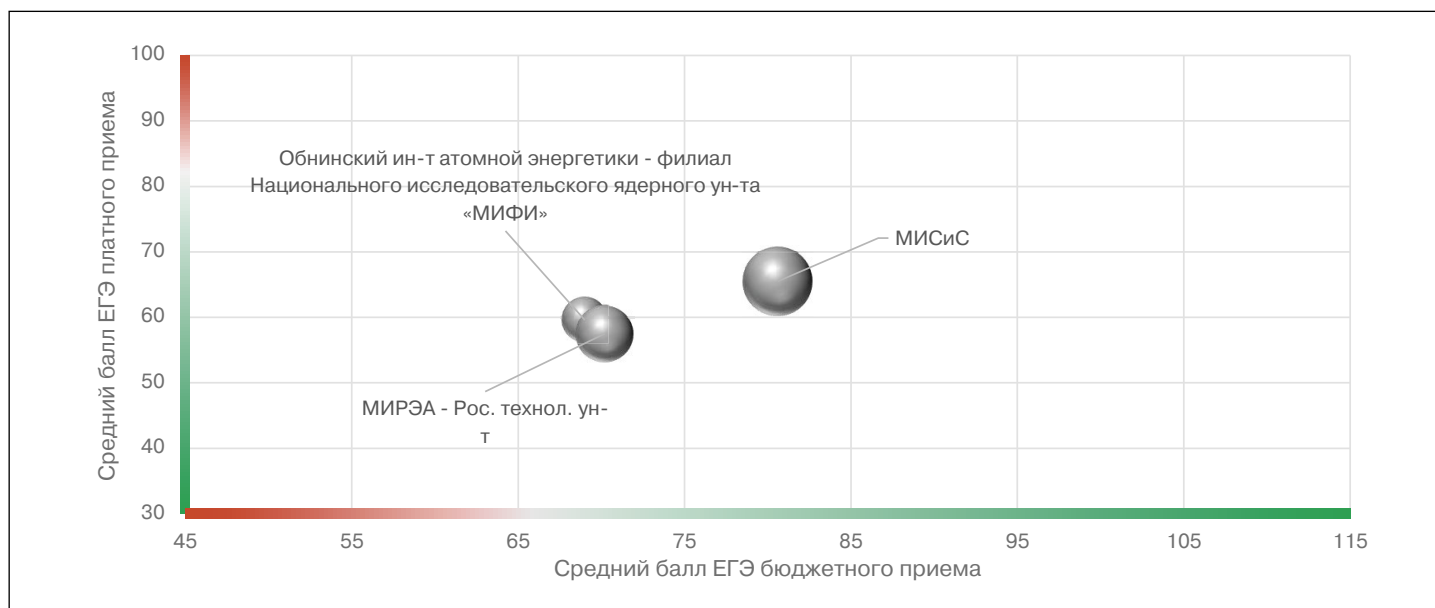


Динамика качества приема на группу, 2011-2018

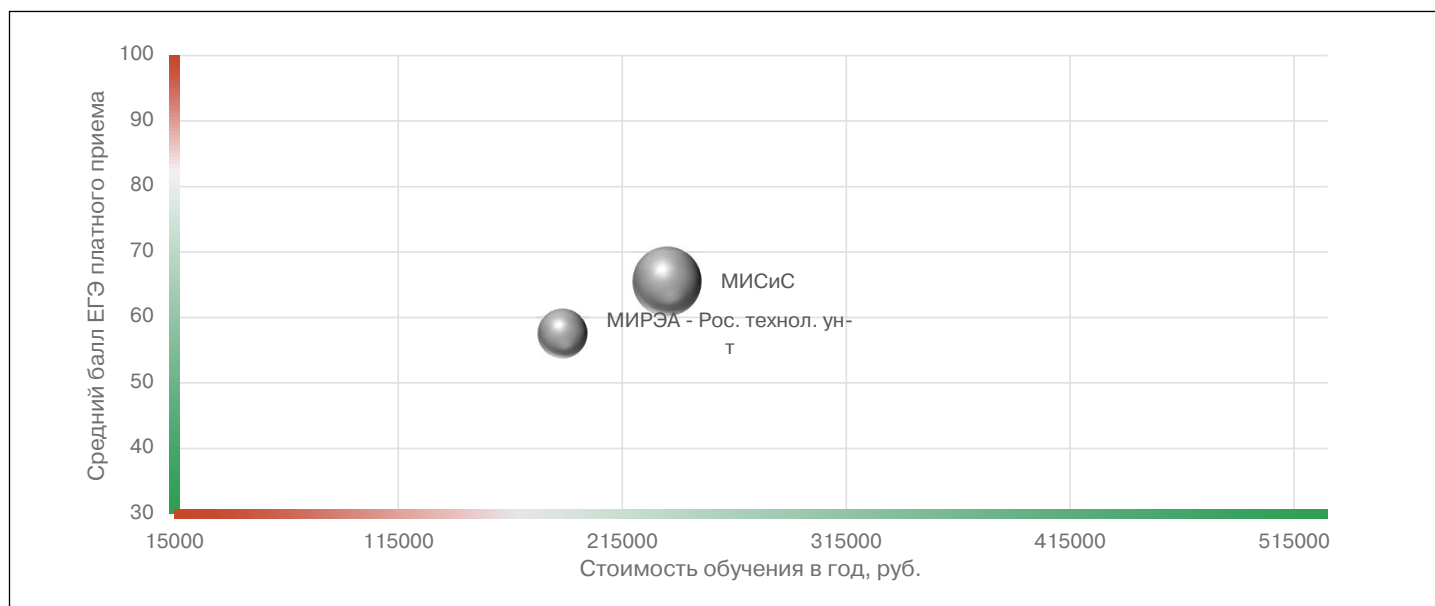
■ Зачислено со ср.баллом ЕГЭ < 56, %
 ■ Зачислено со ср.баллом ЕГЭ 56-70, %
 ■ Зачислено со ср.баллом ЕГЭ >70, %
 ● всего студентов



Соотношение качества бюджетного и платного приема в вузах данной группы, 2018



Соотношение стоимости обучения и качества платного приема в вузах данной группы, 2018



Рейтинг качества бюджетного и платного приема в вузы по группе «Материалы»

вузы приведены по убыванию среднего балла бюджетного приема в 2018 г.

Вузы, где КЦП < 25 чел. и на платные места зачислено < 25 чел.

Вузы, где КЦП < 25 чел., на платные места зачислено > 25 чел. и ср.балл ЕГЭ платного приема < 56

Обозначения: «Г» – головной государственный вуз; «Ф» – филиал; «Н» – негосударственный вуз

«нет П» – нет платного приема; «нет Б» – нет бюджетного приема «< 10» – зачислено менее 10 чел. на данную группу направлений в данном вузе

«Р-1б» – единственный вуз в регионе с бюджетным приемом на данную группу; «Р-1п» – единственный вуз в регионе с платным приемом на данную группу

Вуз	Категория	Регион	Место в рейтинге (среди вузов, ведущих набор на данную группу направлений; в рейтинг включены вузы с набором > 10 чел.)				Бюджетный прием				Платный прием					
			По РФ		В своем регионе		Средний балл ЕГЭ		Зачислено человек		Средний балл ЕГЭ		Зачислено человек		Стоимость обучения	
			по качеству бюджетного приема	по качеству платного приема	по качеству бюджетного приема	по качеству платного приема	2018	2017	2018	2017	2018	2017	2018	2017	2018	2017
в целом / в среднем по группе:			55 (из 69)	40 (из 69)			62,6	61,4	1826	1729	57,3	54,6	104	53	144 962	129 215
Санкт-Петербургский гос. ун-т	Г	С.-Петербург и Ленинградская обл.	1	<10	1	1	95,2	90,8	10	10	87,7		1		269 700	259 370
Московский гос. ун-т им. М.В. Ломоносова	Г	Москва и Московская обл.	2	нет П	1	нет П	88,4	89,2	25	25					350 500	310 500
Нац. иссл. ядерный ун-т «МИФИ», г. Москва	Г	Москва и Московская обл.	3	<10	2	1	84,3	85,2	20	16	76,7		2		249 200	231 400
Нац. иссл. технологический ун-т «МИСиС», г. Москва	Г	Москва и Московская обл.	4	1	3	5	80,6	79,0	85	105	65,5	60,6	14	6	235 000	220 950
Российский химико-технологический ун-т им. Д.И. Менделеева, г. Москва	Г	Москва и Московская обл.	5	<10	4	2	80,5	75,4	32	32	74,3		2		212 800	174 850
Казанский нац. иссл. технический ун-т им. А.Н. Туполева	Г	Республика Татарстан	6	<10	1	2	74,2	75,0	34	35	49,7	54,5	1	4	133 818	109 890
Московский гос. технический ун-т им. Н.Э. Баумана	Г	Москва и Московская обл.	7	<10	5	4	73,8	75,3	59	60	65,6	57,3	4	1	284 341	257 572
Пермский гос. нац. иссл. ун-т	Г	Пермский край	8	<10	1	Р-1п	73,5	70,8	12	11	53,0	56,3	1	1	133 200	126 000
Санкт-Петербургский горный ун-т	Г	С.-Петербург и Ленинградская обл.	9	<10	2	2	70,6	69,1	24	25	64,7		1		260 000	260 000
Санкт-Петербургский гос. технологический ин-т (технический ун-т)	Г	С.-Петербург и Ленинградская обл.	10	<10	3	3	70,5	66,6	25	25	64,0		1		184 000	163 950

Вуз	Категория	Регион	Место в рейтинге (среди вузов, ведущих набор на данную группу направлений; в рейтинг включены вузы с набором > 10 чел.)				Бюджетный прием				Платный прием					
			По РФ		В своем регионе		Средний балл ЕГЭ		Зачислено человек		Средний балл ЕГЭ		Зачислено человек		Стоимость обучения	
			по качеству бюджетного приема	по качеству платного приема	по качеству бюджетного приема	по качеству платного приема	2018	2017	2018	2017	2018	2017	2018	2017	2018	2017
МИРЭА – Российский технологический ун-т	Г	Москва и Московская обл.	11	<10	6	8	70,2	63,8	59	60	57,5	54,5	7	4	188 500	142 000
Нац. иссл. ун-т «МИЭТ» (Московский гос. ин-т электронной техники)	Г	Москва и Московская обл.	12	<10	7	6	69,8	68,6	25	23	61,0		1	2	225 000	195 000
Нац. иссл. Томский политехнический ун-т	Г	Томская обл.	13	<10	P-16	P-1п	69,4	76,3	20	20	82,0		2	6	188 849	188 113
Обнинский ин-т атомной энергетики – филиал Нац. иссл. ядерного ун-та «МИФИ»	Ф	Калужская обл.	14	<10	P-16	P-1п	69,0	66,2	35	29	59,6		7		132 564	
Санкт-Петербургский политехнический ун-т Петра Великого	Г	С.-Петербург и Ленинградская обл.	15	<10	4	4	68,9	67,5	30	50	58,3	60,1	1	4	180 000	153 000
Международный ун-т природы, общества и человека «Дубна»	Г	Москва и Московская обл.	16	<10	8	10	67,6	61,4	15	8	48,0		2		184 000	130 000
Московский авиационный ин-т (нац. иссл. ун-т)	Г	Москва и Московская обл.	17	<10	9	7	67,5	63,7	46	46	60,7	53,5	1	5	193 560	150 230
Новосибирский гос. технический ун-т	Г	Новосибирская обл.	18	<10	P-16	P-1п	67,3	64,7	25	25	53,8	52,4	3	3	118 100	98 100
Уральский федеральный ун-т им. Б.Н. Ельцина	Г	Свердловская обл.	19	нет П	P-16	нет П	66,2	64,1	89	61					148 866	136 350
Воронежский гос. ун-т	Г	Воронежская обл.	20	<10	1	1	65,3	58,5	21	23	54,7		4		106 900	102 150
Нижегородский гос. технический ун-т им. Р.Е. Алексеева	Г	Нижегородская обл.	21	<10	1	1	64,8	57,3	20	24	58,7		1		124 750	108 340
Московский политехнический ун-т	Г	Москва и Московская обл.	22	нет П	10	нет П	63,1	61,2	55	54					194 000	217 400
Выксунский филиал Нац. иссл. технологического ун-та «МИСиС»	Ф	Нижегородская обл.	23	<10	2	2	62,9		15		51,6		2		108 340	
Казанский нац. иссл. технологический ун-т	Г	Республика Татарстан	24	<10	2	1	62,5	59,6	56	80	54,9	55,9	2	4	126 800	110 090
Белгородский гос. нац. иссл. ун-т	Г	Белгородская обл.	25	<10	1	P-1п	62,1	59,3	20	15	46,0		1		74 300	71 450
Поволжский гос. технологический ун-т, г. Йошкар-Ола	Г	Республика Марий Эл	26	<10	1	P-1п	61,6	62,0	16	16	49,3		1		99 500	84 600

Башкирский гос. ун-т, г. Уфа	Г	Республика Башкортостан	27	нет П	1	нет П	61,1	59,7	70	75					134 400	115 615
Магнитогорский гос. техниче-ский ун-т им. Г.И. Носова	Г	Челябинская обл.	28	нет П	1	нет П	61,1	58,1	20	22					120 200	105 400
Тюменский индустриальный ун-т	Г	Тюменская обл.	29	<10	P-16	P-1п	60,9	62,4	25	25	50,9		4		171 400	
Пермский нац. иссл. политех-нический ун-т	Г	Пермский край	30	нет П	2	нет П	60,5	64,6	58	42					180 000	170 000
Санкт-Петербургский гос. мор-ской технической ун-т	Г	С.-Петербург и Ленинградская обл.	31	<10	5	5	60,1	58,7	19	26	49,7	43,7	1	1	176 200	142 000
Саратовский нац. иссл. гос. ун-т им. Н.Г. Чернышевского	Г	Саратовская обл.	32	нет П	1	нет П	59,9	51,0	15	20		47,3		1	104 550	89 540
Омский гос. технический ун-т	Г	Омская обл.	33	нет П	P-16	нет П	59,8	54,8	25	25					122 200	108 800
Удмуртский гос. ун-т, г. Ижевск	Г	Удмуртская Республика	34	<10	P-16	P-1п	59,1	57,1	25	22	45,6		2		107 400	90 100
Уфимский гос. авиационный технический ун-т	Г	Республика Башкортостан	35	<10	2	P-1п	58,4	57,4	25	25	50,3	51,0	2	3	111 750	92 750
Самарский гос. технический ун-т	Г	Самарская обл.	36	нет П	1	нет П	58,3	54,8	49	36					110 000	
Нац. иссл. Мордовский гос. ун-т им. Н.П. Огарева, г. Саранск	Г	Республика Мордовия	37	2	P-16	P-1п	58,3	56,3	25	25			12		109 600	92 180
Алтайский гос. технический ун-т им. И.И. Ползунова, г. Барнаул	Г	Алтайский край	38	нет П	P-16	нет П	57,8	54,4	25	25					96 950	88 500
Дальневосточный федеральный ун-т	Г	Приморский край	39	нет П	P-16	нет П	57,8		12						200 000	
Челябинский гос. ун-т	Г	Челябинская обл.	40	<10	2	P-1п	57,0	55,2	15	15	47,8	50,0	3	1	123 800	100 120
Ярославский гос. технический ун-т	Г	Ярославская обл.	41	<10	1	P-1п	56,7	56,9	18	23	47,1		5		122 685	139 900
Дагестанский гос. технический ун-т, г. Махачкала	Г	Республика Дагестан	42	нет П	P-16	нет П	56,0		10						90 110	
Ступинский филиал Москов-ского авиационного ин-та (нац. иссл. ун-та)	Ф	Москва и Московская обл.	43	<10	11	9	55,4		20		49,4		2		133 860	
Саратовский гос. технический ун-т	Г	Саратовская обл.	44	нет П	2	нет П	55,3	51,7	18	18					98 910	82 200
Ульяновский гос. технический ун-т	Г	Ульяновская обл.	45	нет П	1	нет П	55,2	56,5	15	12					103 170	88 060
Брянский гос. технический ун-т	Г	Брянская обл.	46	нет П	P-16	нет П	55,1	49,0	11	15					100 450	80 850
Белгородский гос. технологиче-ский ун-т им. В.Г. Шухова	Г	Белгородская обл.	47	нет П	2	нет П	54,8	54,8	10	15					75 000	100 800
Комсомольский-на-Амуре гос. технический ун-т	Г	Хабаровский край	48	нет П	P-16	нет П	54,4	57,9	18	18		69,5		2	161 050	152 000
Тульский гос. ун-т	Г	Тульская обл.	49	<10	P-16	P-1п	54,1	54,4	22	22	50,0		2		110 000	118 000

Вуз	Категория	Регион	Место в рейтинге (среди вузов, ведущих набор на данную группу направлений; в рейтинг включены вузы с набором > 10 чел.)				Бюджетный прием				Платный прием					
			По РФ		В своем регионе		Средний балл ЕГЭ		Зачислено человек		Средний балл ЕГЭ		Зачислено человек		Стоимость обучения	
			по качеству бюджетного приема	по качеству платного приема	по качеству бюджетного приема	по качеству платного приема	2018	2017	2018	2017	2018	2017	2018	2017	2018	2017
Воронежский гос. технический ун-т	Г	Воронежская обл.	50	<10	2	2	54,1	57,1	20	15	50,3		1		103 800	95 100
Нац. иссл. Южно-Уральский гос. ун-т, г. Челябинск	Г	Челябинская обл.	51	нет П	3	нет П	53,7	54,6	24	24					134 430	115 070
Вятский гос. ун-т, г. Киров	Г	Кировская обл.	52	<10	P-16	P-1п	53,7	54,8	15	15	46,3		1		99 100	104 920
Владимирский гос. ун-т	Г	Владимирская обл.	53	нет П	P-16	нет П	53,6	47,8	20	20					108 500	104 420
Пензенский гос. ун-т	Г	Пензенская обл.	54	<10	P-16	P-1п	52,4	50,8	12	18	44,3		1		97 800	81 600
Набережночелнинский ин-т (филиал) Казанского (Приволжского) федерального ун-та	Ф	Республика Татарстан	55	нет П	3	нет П	52,2	59,9	25	25		48,7		1	136 140	114 970
Липецкий гос. технический ун-т	Г	Липецкая обл.	56	нет П	P-16	нет П	51,9	52,5	11	11					105 900	84 540
Ивановский гос. химико-технологический ун-т	Г	Ивановская обл.	57	нет П	1	нет П	51,6	50,2	17	17					102 990	89 517
Филиал «Угреша» Международного ун-та природы, общества и человека «Дубна»	Ф	Москва и Московская обл.	58	нет П	12	нет П	51,4		11							
Марийский гос. ун-т, г. Йошкар-Ола	Г	Республика Марий Эл	59	нет П	2	нет П	50,8	46,5	25	25					99 800	95 550
Сибирский федеральный ун-т	Г	Красноярский край	60	нет П	P-16	нет П	50,7	55,5	41	45			1		154 306	140 580
Астраханский гос. ун-т	Г	Астраханская обл.	61	нет П	P-16	нет П	50,2		15						114 780	
Тамбовский гос. технический ун-т	Г	Тамбовская обл.	62	нет П	P-16	нет П	50,1	48,7	16	11					102 700	82 300
Ульяновский гос. ун-т	Г	Ульяновская обл.	63	нет П	2	нет П	49,7	50,0	10	15		45,5		2	101 660	82 500
Орский гуманитарно-технологический ин-т (филиал) Оренбургского гос. ун-та	Ф	Оренбургская обл.	64	нет П	P-16	нет П	49,3		10						107 890	
Волгоградский гос. технический ун-т	Г	Волгоградская обл.	65	нет П	P-16	нет П	49,0	51,1	21	23					104 260	103 040
Тольяттинский гос. ун-т	Г	Самарская обл.	66	нет П	2	нет П	48,9	49,0	22	22		39,3		1	112 800	90 200
Донской гос. технический ун-т, г. Ростов-на-Дону	Г	Ростовская обл.	67	<10	P-16	P-1п	48,6	43,5	26	27	45,0		1			100 500

Сибирский гос. индустриальный ун-т, г. Новокузнецк	Г	Кемеровская обл.	68	нет П	P-16	нет П	47,8	56,9	16	20					101 000	101 000
Ивановский гос. политехнический ун-т	Г	Ивановская обл.	69	<10	2	P-1п	47,8	46,8	10	18	45,3		2		103 000	89 520
Калмыцкий гос. ун-т, г. Элиста	Г	Республика Калмыкия	70	нет П	P-16	нет П	45,0	46,3	25	25						77 910
Рыбинский гос. авиационный технический ун-т им. П.А. Соловьева	Г	Ярославская обл.	71	нет П	2	нет П	42,5	40,4	11	8						89 540
Первый гос. московский медицинский ун-т им. И.М. Сеченова	Г	Москва и Московская обл.	нет П	<10	нет П	3					66,2		2		103 000	