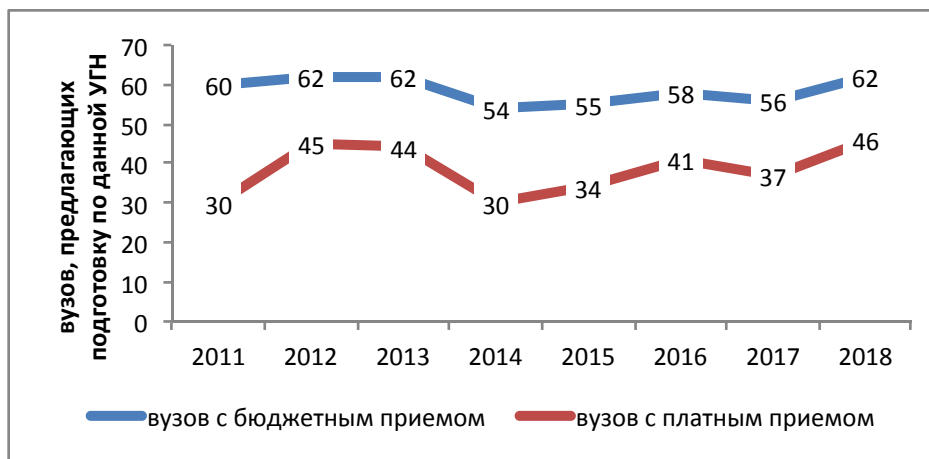


Геология

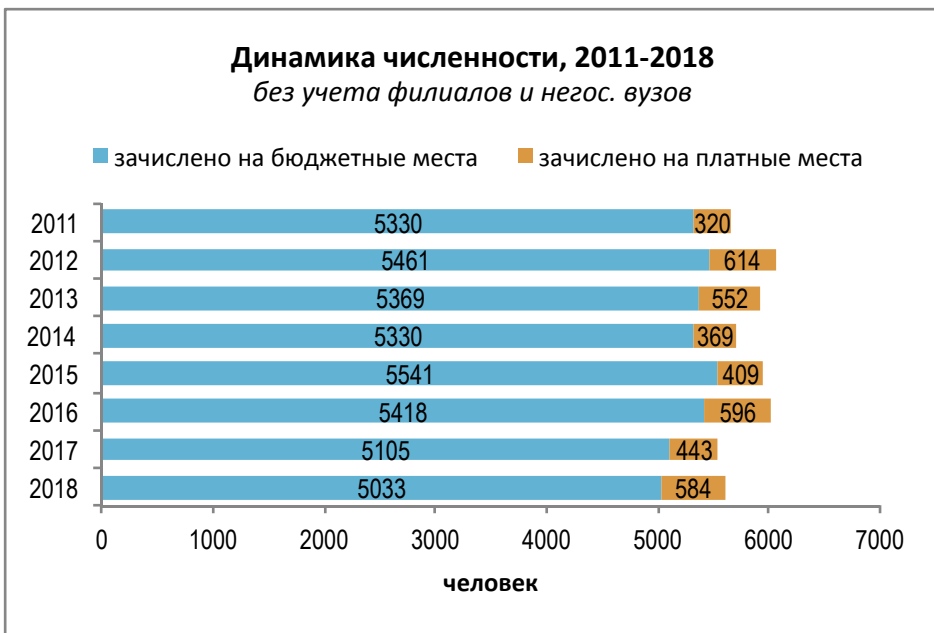
Направления, включенные в группу:

- 05.03.01. Геология
- 21.05.02. Прикладная геология
- 21.05.03. Технология геологической разведки
- 21.05.04. Горное дело
- 21.05.05. Физические процессы горного или нефтегазового производства



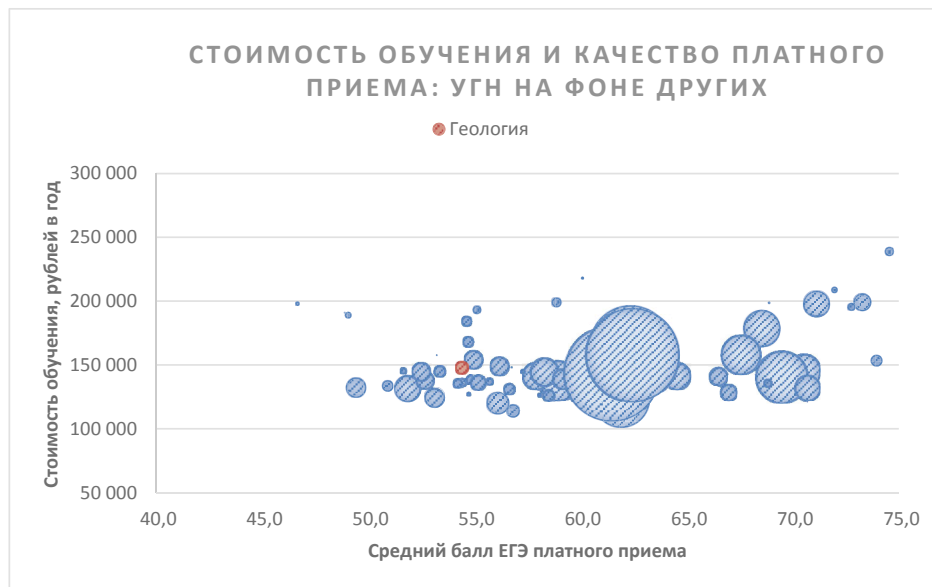
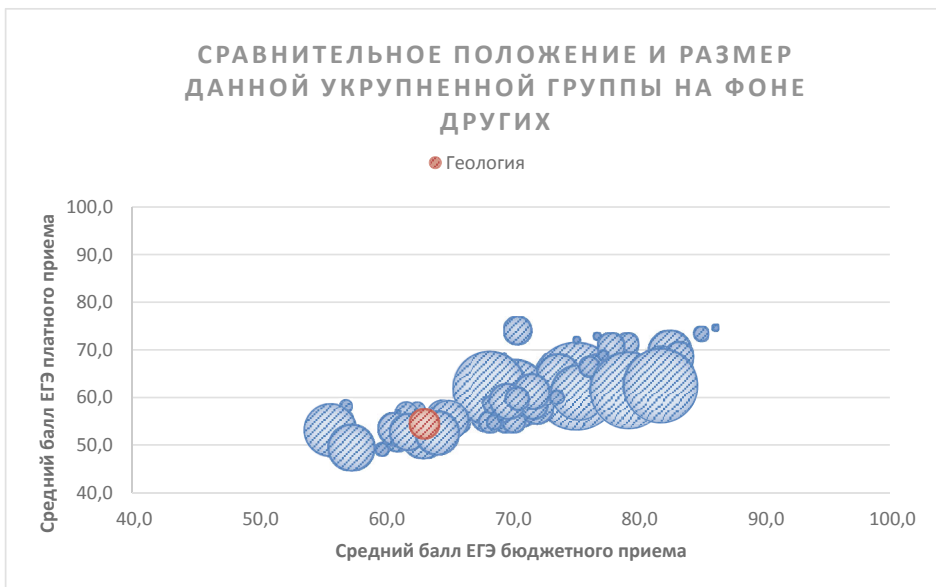
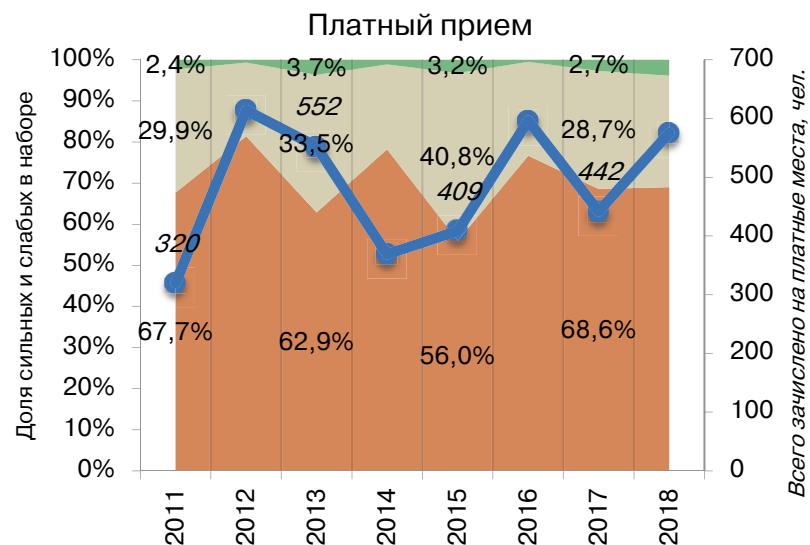
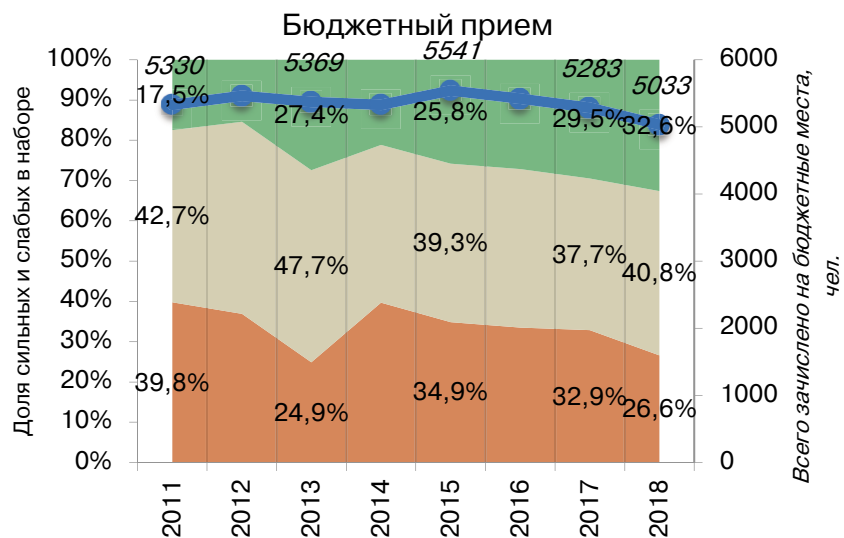
Результаты мониторинга приема 2018 г.

Место в рейтинге среди всех УГН		Средний балл ЕГЭ		Зачислено всего						доля вузов в группе с КЦП < 25 чел. и платн. приемом < 25 чел.
по бюджетному приему	по платному приему	по бюджетному приему	по платному приему	бюджетный и платный прием, чел.	доля платного приема	доля приема в Фы	доля приема в Н вузы	доля приема в вузы Москвы	доля приема в вузы СПб	
52 (из 69)	56 (из 69)	63,1	54,4	6017	11%	6%	0%	18%	10%	32%

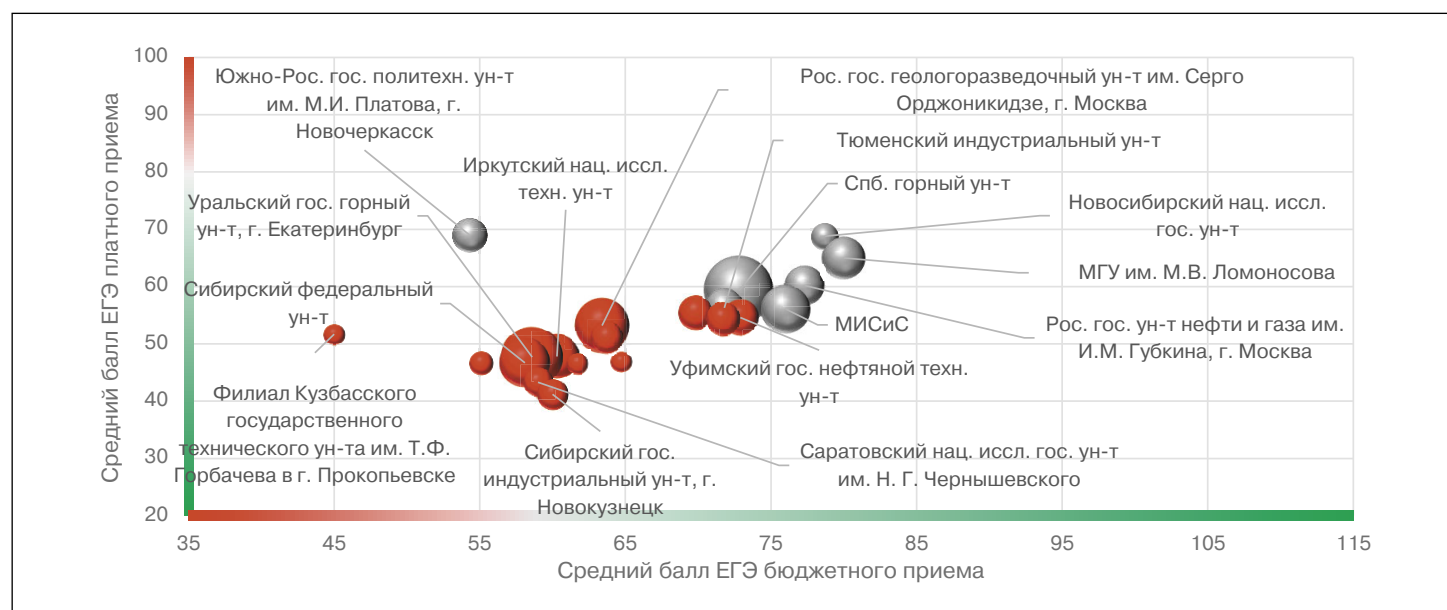


Динамика качества приема на группу, 2011-2018

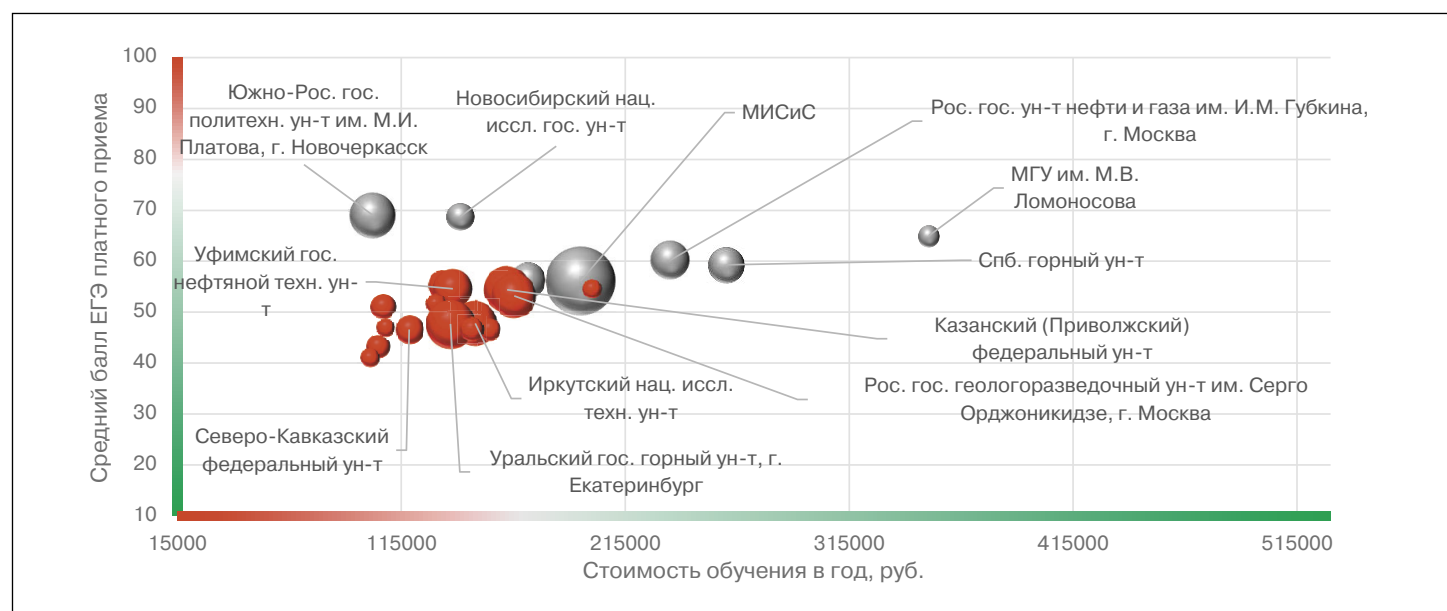
■ Зачислено со ср.баллом ЕГЭ < 56, %
 ■ Зачислено со ср.баллом ЕГЭ 56-70, %
 ■ Зачислено со ср.баллом ЕГЭ >70, %
 ● всего студентов



Соотношение качества бюджетного и платного приема в вузах данной группы, 2018



Соотношение стоимости обучения и качества платного приема в вузах данной группы, 2018



Рейтинг качества бюджетного и платного приема в вузы по группе «Геология»

вузы приведены по убыванию среднего балла бюджетного приема в 2018 г.

Вузы, где КЦП < 25 чел. и на платные места зачислено < 25 чел.

Вузы, где КЦП < 25 чел., на платные места зачислено > 25 чел. и ср.балл ЕГЭ платного приема < 56

Обозначения: «Г» – головной государственный вуз; «Ф» – филиал; «Н» – негосударственный вуз

«нет П» – нет платного приема; «нет Б» – нет бюджетного приема «< 10» – зачислено менее 10 чел. на данную группу направлений в данном вузе

«Р-1б» – единственный вуз в регионе с бюджетным приемом на данную группу; «Р-1п» – единственный вуз в регионе с платным приемом на данную группу

Вуз	Категория	Регион	Место в рейтинге (среди вузов, ведущих набор на данную группу направлений; в рейтинг включены вузы с набором > 10 чел.)				Бюджетный прием				Платный прием					
			По РФ		В своем регионе		Средний балл ЕГЭ		Зачислено человек		Средний балл ЕГЭ		Зачислено человек		Стоимость обучения	
			по качеству бюджетного приема	по качеству платного приема	по качеству бюджетного приема	по качеству платного приема	2018	2017	2018	2017	2018	2017	2018	2017	2018	2017
в целом / в среднем по группе:			52 (из 69)	56 (из 69)			63,1	62,8	5366	5105	54,4	52,9	651	443	147 824	132 899
Московский гос. ун-т им. М.В. Ломоносова	Г	Москва и Московская обл.	1	<10	1	1	80,0	79,3	200	200	65,0	61,2	9	9	350 500	310 500
Новосибирский нац. иссл. гос. ун-т	Г	Новосибирская обл.	2	2	1	1	78,7	77,2	65	65	68,8	67,0	15	12	141 367	125 500
Санкт-Петербургский гос. ун-т	Г	С.-Петербург и Ленинградская обл.	3	<10	1	1	78,1	77,0	50	50	66,2	67,7	2	4	232 500	223 600
Нац. иссл. технологический ун-т «МИСиС», г. Москва	Г	Москва и Московская обл.	4	6	2	3	76,0	77,1	175	175	56,1	60,6	99	27	195 000	
Российский гос. ун-т нефти и газа им. И.М. Губкина, г. Москва	Г	Москва и Московская обл.	5	5	3	2	75,7	77,4	150	160	59,1	59,0	33	34	235 000	188 150
Самарский гос. технический ун-т	Г	Самарская обл.	6	<10	Р-1б	Р-1п	75,1		16		55,2		6		122 600	
Нац. иссл. Томский политехнический ун-т	Г	Томская обл.	7	<10	1	1	74,3	71,4	70	70	59,7	63,5	1	3	188 849	188 113
Нац. иссл. Томский гос. ун-т	Г	Томская обл.	8	<10	2	2	73,1	74,4	50	50	58,9		3		150 000	125 500
Российский ун-т дружбы народов, г. Москва	Г	Москва и Московская обл.	9	<10	4	4	73,0	68,7	36	34	54,6	53,9	7	7	200 000	217 500
Уфимский гос. нефтяной технический ун-т	Г	Республика Башкортостан	10	9	1	2	72,9	73,9	118	90	54,6	55,2	32	38	138 000	130 000
Санкт-Петербургский горный ун-т	Г	С.-Петербург и Ленинградская обл.	11	4	2	2	72,8	71,6	530	530	59,3	57,1	27	14	260 000	260 000

Вуз	Категория	Регион	Место в рейтинге (среди вузов, ведущих набор на данную группу направлений; в рейтинг включены вузы с набором > 10 чел.)				Бюджетный прием				Платный прием					
			По РФ		В своем регионе		Средний балл ЕГЭ		Зачислено человек		Средний балл ЕГЭ		Зачислено человек		Стоимость обучения	
			по качеству бюджетного приема	по качеству платного приема	по качеству бюджетного приема	по качеству платного приема	2018	2017	2018	2017	2018	2017	2018	2017	2018	2017
Казанский (Приволжский) федеральный ун-т	Г	Республика Татарстан	12	10	1	2	71,7	72,6	87	80	54,4	57,4	45	61	162 240	156 000
Пермский гос. нац. иссл. ун-т	Г	Пермский край	13	8	1	1	70,5	72,9	116	100	55,2	51,1	16	7	133 200	126 000
Тюменский индустриальный ун-т	Г	Тюменская обл.	14	7	P-16	P-1п	70,1	68,8	148	224	56,0	56,3	26	15	171 400	171 400
Башкирский гос. ун-т, г. Уфа	Г	Республика Башкортостан	15	<10	2	1	69,6	70,8	26	22	61,3	56,1	5	9	109 900	92 110
Юргинский технологический ин-т (филиал) ТПУ	Ф	Кемеровская обл.	16	<10	1	1	69,6	70,2	15	12	57,3		1		82 814	152 160
Удмуртский гос. ун-т, г. Ижевск	Г	Удмуртская Республика	17	<10	P-16	P-1п	67,3	68,1	20	19	51,3	48,2	1	7	107 400	90 100
Сибирский гос. ун-т геосистем и технологий, г. Новосибирск	Г	Новосибирская обл.	18	<10	2	2	67,0	70,7	30	27	61,4	55,7	3	1	128 680	97 660
Кемеровский гос. ун-т	Г	Кемеровская обл.	19	<10	2	2	66,4	58,8	25	25	55,4		6		118 000	115 220
Южный федеральный ун-т	Г	Ростовская обл.	20	нет П	1	нет П	66,2	65,0	31	39			1		115 000	101 000
Пермский нац. иссл. политехнический ун-т	Г	Пермский край	21	<10	2	2	65,8	68,4	135	142	48,7	56,2	1	14	130 000	117 000
Казанский нац. иссл. технологический ун-т	Г	Республика Татарстан	22	<10	2	1	65,2	61,6	19	18	60,5	52,0	2	2	126 800	110 090
Оренбургский гос. ун-т	Г	Оренбургская обл.	23	<10	P-16	P-1п	64,7	68,2	40	44	47,0	49,1	7	4	107 890	91 570
Воронежский гос. ун-т	Г	Воронежская обл.	24	12	P-16	P-1п	63,7	58,9	103	103	51,1	47,5	13	5	106 900	102 150
Российский гос. геологоразведочный ун-т им. Серго Орджоникидзе, г. Москва	Г	Москва и Московская обл.	25	11	5	5	63,4	61,6	306	295	53,2	55,7	42	6	165 400	205 000
Филиал Кузбасского гос. технического ун-та им. Т.Ф. Горбачева в г. Белово	Ф	Кемеровская обл.	26	нет П	3	нет П	63,4		15						130 250	
Филиал Нац. иссл. Южно-Уральского гос. ун-та в г. Миассе	Ф	Челябинская обл.	27	нет П	1	нет П	63,0	55,7	12	12					134 430	115 700
Старооскольский технологический ин-т им. А.А. Угарова (филиал МИСиС)	Ф	Белгородская обл.	28	<10	1	1	62,8		60	45	52,0		1		98 950	

Тувинский гос. ун-т, г. Кызыл	Г	Республика Тыва	29	<10	P-16	P-1п	61,9		15		43,2		5		144 200	
Северо-Кавказский федеральный ун-т	Г	Ставропольский край	30	17	P-16	P-1п	61,7	60,5	38	41	46,6	48,5	16	10	118 500	96 200
Мурманский гос. технический ун-т	Г	Мурманская обл.	31	нет П	P-16	нет П	61,7	70,9	15	17					198 000	149 400
Волгоградский гос. ун-т	Г	Волгоградская обл.	32	<10	P-16	P-1п	60,9		16		43,3		1		120 000	
Международный ун-т природы, общества и человека «Дубна»	Г	Москва и Московская обл.	33	нет П	6	нет П	60,7	59,2	20	20		44,9		3	184 000	130 000
Иркутский нац. иссл. технический ун-т	Г	Иркутская обл.	34	13	P-16	1	60,3	59,6	200	200	47,8	49,4	41	39	148 000	121 000
Кубанский гос. ун-т, г. Краснодар	Г	Краснодарский край	35	<10	P-16	P-1п	60,0	66,0	61	50	48,4	52,7	3	3	106 500	90 930
Сибирский гос. индустриальный ун-т, г. Новокузнецк	Г	Кемеровская обл.	36	<10	4	4	60,0	59,7	104	100	41,2	42,4	7	2	101 000	101 000
Югорский гос. ун-т, г. Ханты-Мансийск	Г	Ханты-Мансийский автономный округ – Югра	37	нет П	P-16	нет П	59,1	54,4	26	25						219 290
Саратовский нац. иссл. гос. ун-т им. Н.Г. Чернышевского	Г	Саратовская обл.	38	18	P-16	P-1п	59,0	56,3	90	89	43,3	42,7	11	10	104 550	89 540
Уральский гос. горный ун-т, г. Екатеринбург	Г	Свердловская обл.	39	14	1	2	58,6	58,1	380	421	47,7	47,1	51	40	136 946	119 675
Белгородский гос. нац. иссл. ун-т	Г	Белгородская обл.	40	<10	2	2	58,2	57,8	19	18	43,0	50,5	1	5	75 800	72 900
Сибирский федеральный ун-т	Г	Красноярский край	41	16	1	P-1п	58,1	57,6	278	267	46,7	46,7	10	17	154 306	140 580
Технический ун-т УГМК	Н	Свердловская обл.	<10	3	2	1	57,9		3		65,1		14		280 000	
Дальневосточный федеральный ун-т	Г	Приморский край	42	нет П	P-16	нет П	57,2	56,2	60	65		44,8		9	200 000	130 000
Тульский гос. ун-т	Г	Тульская обл.	43	<10	P-16	P-1п	57,1	58,4	21	20	49,4	47,7	5	3	110 000	95 000
Петрозаводский гос. ун-т	Г	Республика Карелия	44	нет П	P-16	нет П	57,1	56,2	39	32					140 400	124 500
Ухтинский гос. технический ун-т	Г	Республика Коми	45	нет П	1	нет П	56,2	61,4	21	20					161 000	132 400
Бурятский гос. ун-т, г. Улан-Удэ	Г	Республика Бурятия	46	нет П	P-16	нет П	56,1	52,0	18	17					131 900	103 050
Северный (Арктический) федеральный ун-т им. М.В. Ломоносова	Г	Архангельская обл.	47	<10	P-16	P-1п	55,7	59,6	37	35	52,0		1		160 140	130 340
Тверской гос. технический ун-т	Г	Тверская обл.	48	<10	P-16	P-1п	55,2	54,3	16	15	48,7	43,0	1	1	113 600	101 260
Белгородский гос. технологический ун-т им. В.Г. Шухова	Г	Белгородская обл.	<10	нет П	3	нет П	55,2	64,5	8	8			1		75 000	100 800
Иркутский гос. ун-т	Г	Иркутская обл.	49	15	P-16	2	55,1	55,4	50	61	46,7	47,0	11	1	146 450	96 396
Московский политехнический ун-т	Г	Москва и Московская обл.	50	нет П	7	нет П	54,9		16						227 000	
Южно-Российский гос. политехнический ун-т им. М.И. Платова, г. Новочеркасск	Г	Ростовская обл.	51	1	2	P-1п	54,3	54,4	93	83	69,0		42		102 360	84 720

Вуз	Категория	Регион	Место в рейтинге (среди вузов, ведущих набор на данную группу направлений; в рейтинг включены вузы с набором > 10 чел.)				Бюджетный прием				Платный прием					
			По РФ		В своем регионе		Средний балл ЕГЭ		Зачислено человек		Средний балл ЕГЭ		Зачислено человек		Стоимость обучения	
			по качеству бюджетного приема	по качеству платного приема	по качеству бюджетного приема	по качеству платного приема	2018	2017	2018	2017	2018	2017	2018	2017	2018	2017
Астраханский гос. технический ун-т	Г	Астраханская обл.	52	нет П	1	нет П	54,3	59,5	25	26		34,0	1	1	116 000	86 000
Северо-Восточный федеральный ун-т им. М.К. Аммосова	Г	Республика Саха (Якутия)	53	<10	1	2	54,1	54,0	150	150	42,3	47,1	5	7	272 500	233 000
Астраханский гос. ун-т	Г	Астраханская обл.	54	<10	2	P-1п	54,1	51,4	11	11	41,3		1		114 780	102 200
Северо-Восточный гос. ун-т, г. Магадан	Г	Магаданская обл.	55	<10	P-16	P-1п	53,7	52,6	45	37	40,7		1		92 000	88 500
Тихоокеанский гос. ун-т, г. Хабаровск	Г	Хабаровский край	56	нет П	P-16	нет П	53,4	54,9	12	10					150 100	124 140
Норильский гос. индустриальный ин-т	Г	Красноярский край	57	нет П	2	нет П	53,2	50,8	26	25					173 307	
Забайкальский гос. ун-т	Г	Забайкальский край	58	<10	P-16	P-1п	53,1	49,2	90	90	44,7		1		132 500	120 000
Кузбасский гос. технический ун-т им. Т.Ф. Горбачева, г. Кемерово	Г	Кемеровская обл.	59	<10	5	5	52,3	49,4	225	260	40,6	41,5	4	4	130 250	115 070
Магнитогорский гос. технический ун-т им. Г.И. Носова	Г	Челябинская обл.	60	<10	2	P-1п	52,2	47,1	90	143	45,8	39,2	4	2	120 200	105 400
Сахалинский гос. ун-т, г. Южно-Сахалинск	Г	Сахалинская обл.	61	нет П	P-16	нет П	51,8		11						217 380	
Филиал Кузбасского гос. технического ун-та им. Т.Ф. Горбачева в г. Междуреченске	Ф	Кемеровская обл.	62	нет П	6	нет П	51,5		15						130 250	
Северо-Кавказский горно-металлургический ин-т (гос. технологический ун-т), г. Владикавказ	Г	Республика Северная Осетия – Алания	63	нет П	P-16	нет П	50,5	46,4	89	106		49,1		21	98 500	
Филиал Мурманского арктического гос. ун-та в г. Апатиты	Ф	Мурманская обл.	64	нет П	P-16	нет П	50,1		42						127 750	
Технический ин-т (филиал) СВФУ в г. Нерюнгри	Ф	Республика Саха (Якутия)	65	нет П	2	нет П	47,0	49,8	40	50						
Грозненский гос. нефтяной технический ун-т им. академика М.Д. Миллионщикова	Г	Чеченская Республика	66	нет П	P-16	нет П	46,8	46,3	26	41					93 020	84 750

Политехнический ин-т (филиал) СВФУ в г. Мирном	Ф	Республика Саха (Якутия)	67	<10	3	1	46,1	48,8	80	70	52,7	45,2	1	4	272 500	
Амурский гос. ун-т, г. Благовещенск	Г	Амурская обл.	68	нет П	P-16	P-1п	46,0	47,0	32	40					160 000	128 000
Филиал Кузбасского гос. технического ун-та им. Т.Ф. Горбачева в г. Прокопьевске	Ф	Кемеровская обл.	69	<10	7	3	45,0		40		51,7		8		130 250	
Сыктывкарский гос. ун-т	Г	Республика Коми	70	нет П	2	нет П	44,5		14						158 000	
Чукотский филиал Северо-Восточного федерального ун-та им. М.К. Аммосова	Ф	Чукотский автономный округ	71	нет П	P-16	нет П	44,3		11							