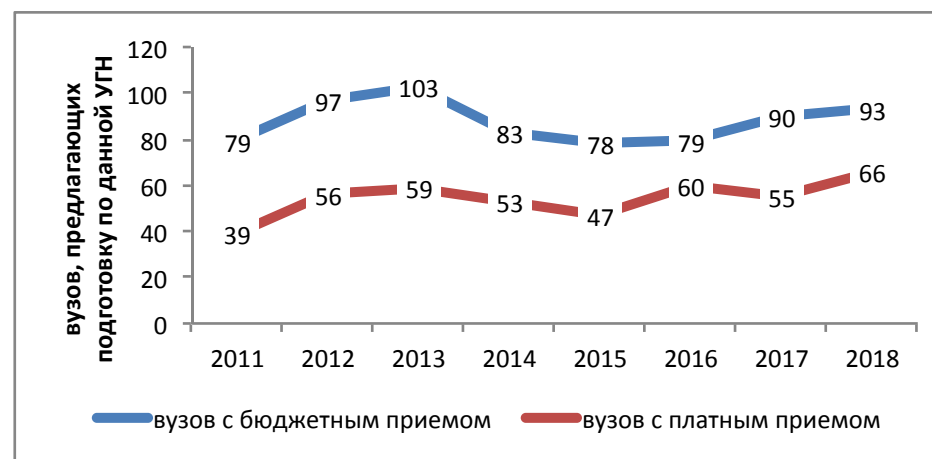


Геодезия и землеустройство

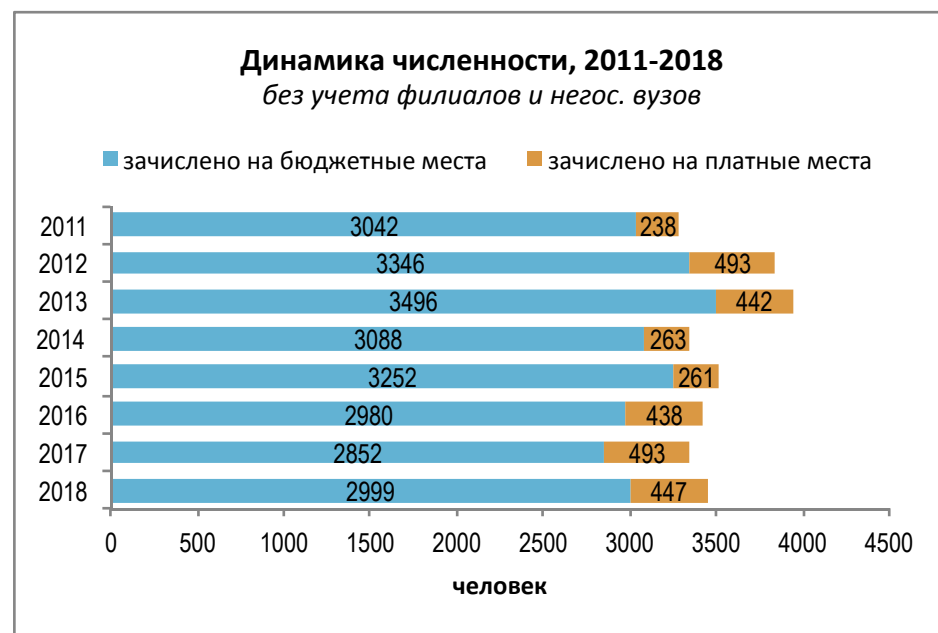
Направления, включенные в группу:

- 21.03.02. Землеустройство и кадастры
- 21.03.03. Геодезия и дистанционное зондирование
- 21.05.01. Прикладная геодезия



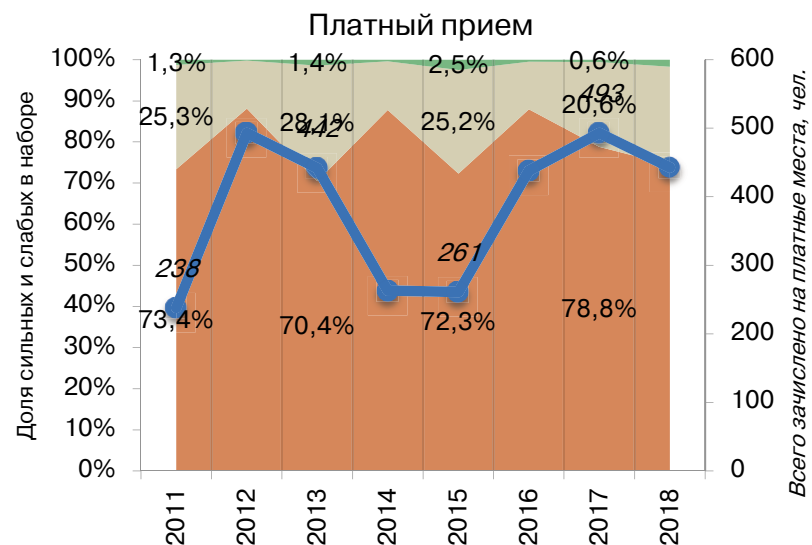
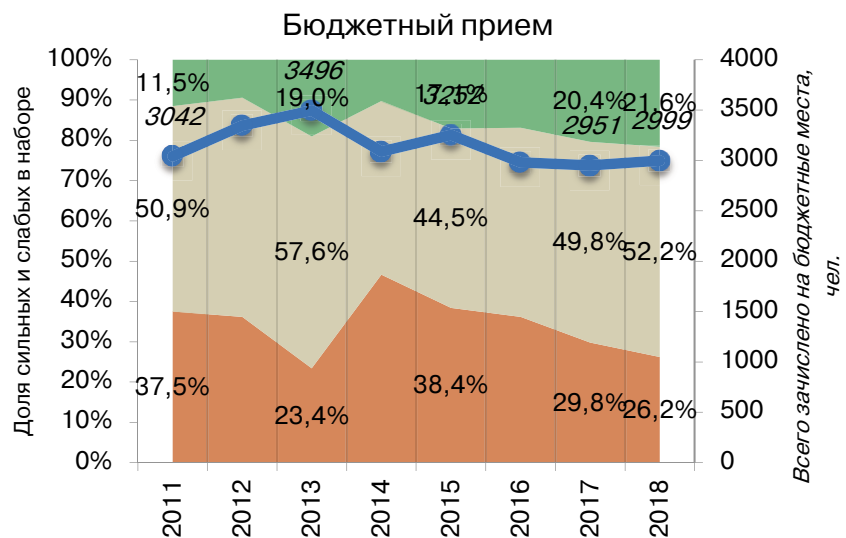
Результаты мониторинга приема 2018 г.

Место в рейтинге среди всех УГН		Средний балл ЕГЭ		Зачислено всего						доля вузов в группе с КЦП < 25 чел. и платн. приемом < 25 чел.
по бюджетному приему	по платному приему	по бюджетному приему	по платному приему	бюджетный и платный прием, чел.	доля платного приема	доля приема в Фы	доля приема в Н вузы	доля приема в вузы Москвы	доля приема в вузы СПб	
60 (из 69)	65 (из 69)	61,0	50,9	3558	13%	3%	0%	19%	6%	59%

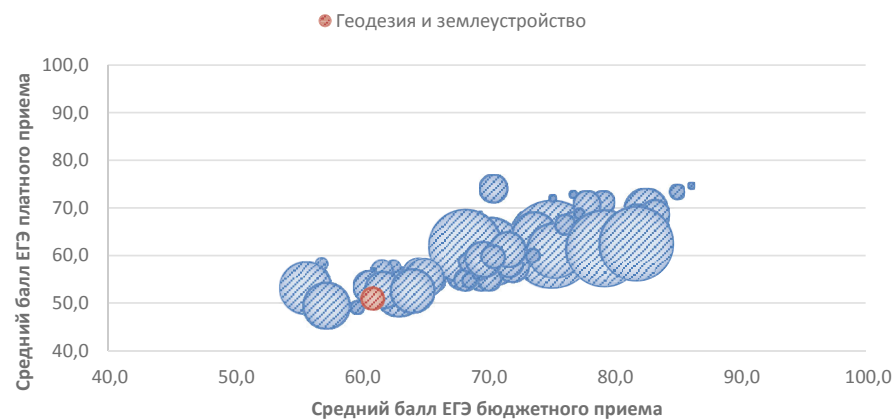


Динамика качества приема на группу, 2011-2018

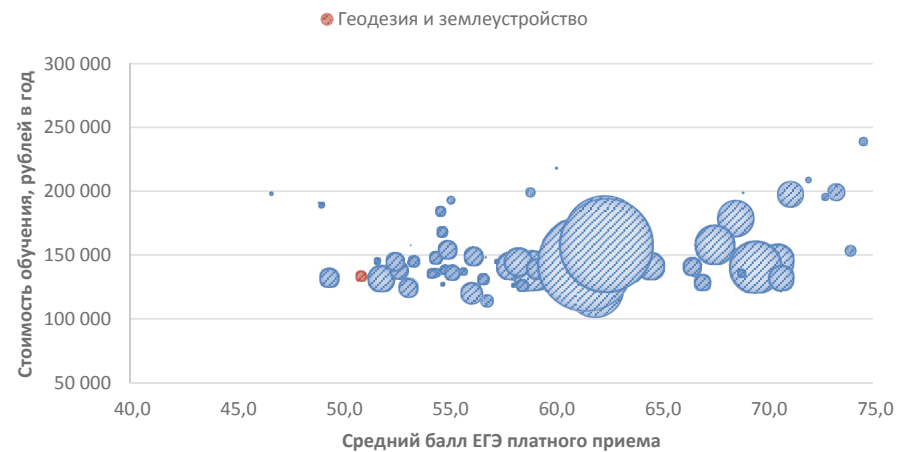
Зачислено со ср.баллом ЕГЭ < 56, % Зачислено со ср.баллом ЕГЭ 56-70, % Зачислено со ср.баллом ЕГЭ >70, % всего студентов



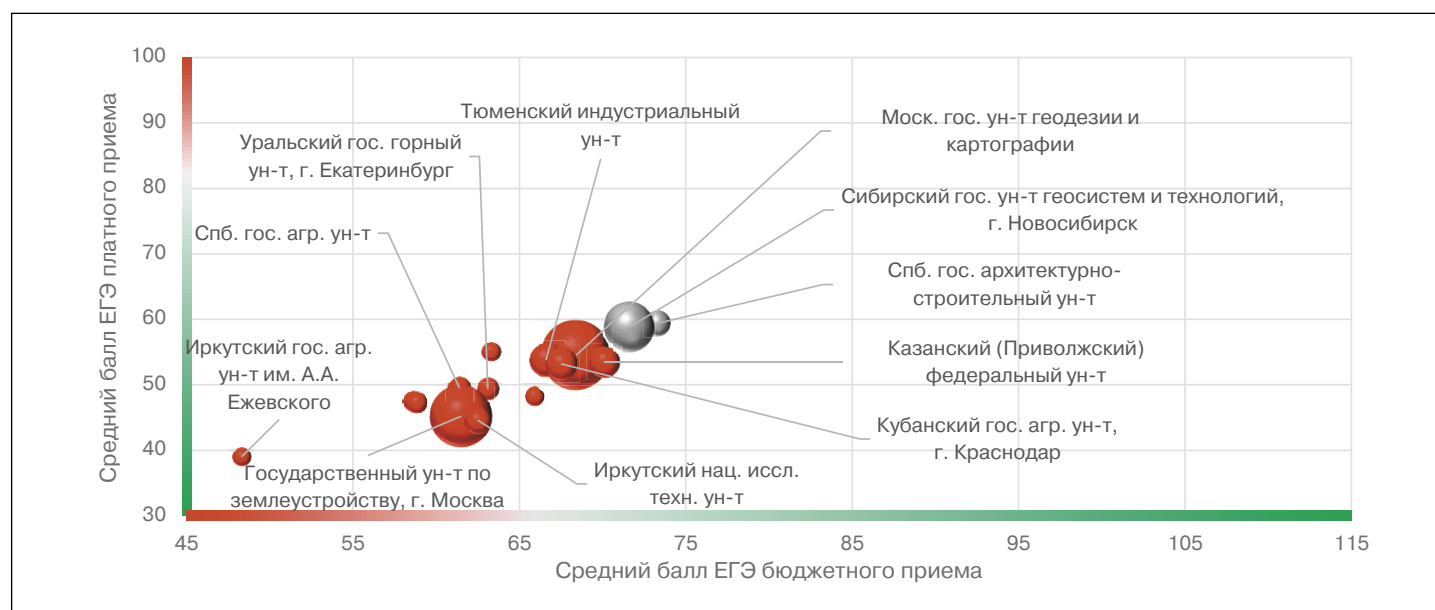
СРАВНИТЕЛЬНОЕ ПОЛОЖЕНИЕ И РАЗМЕР ДАННОЙ УКРУПНЕННОЙ ГРУППЫ НА ФОНЕ ДРУГИХ



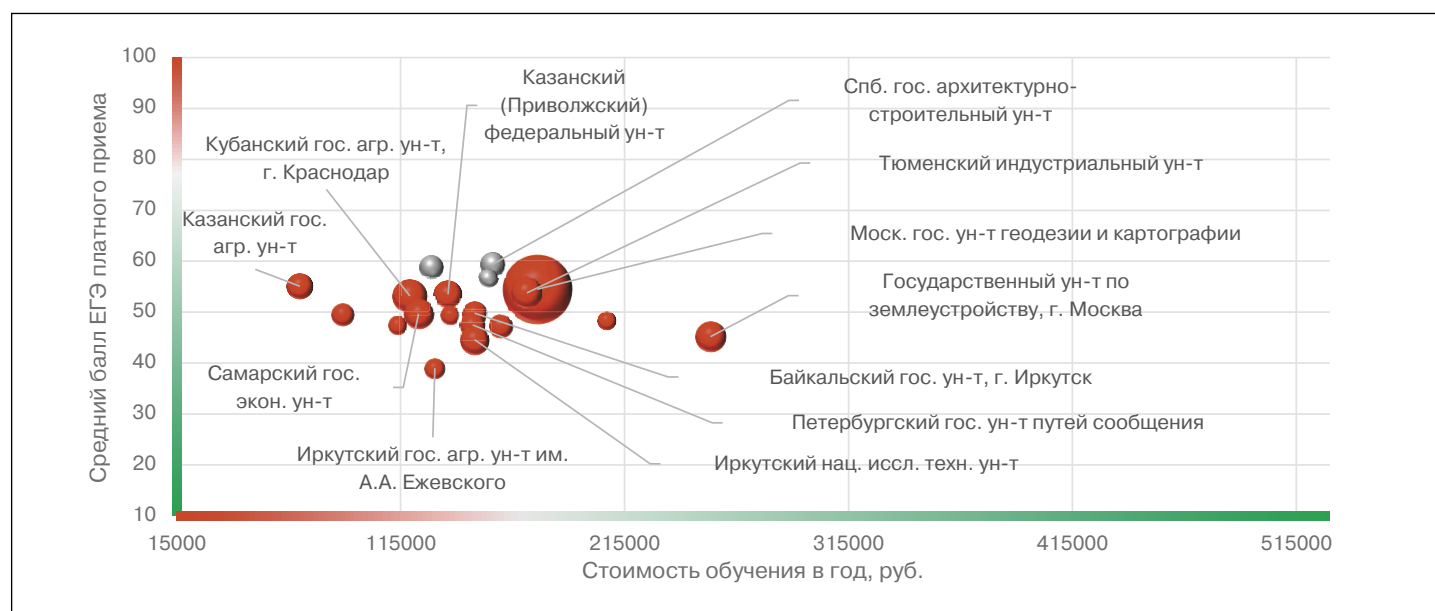
СТОИМОСТЬ ОБУЧЕНИЯ И КАЧЕСТВО ПЛАТНОГО ПРИЕМА: УГН НА ФОНЕ ДРУГИХ



Соотношение качества бюджетного и платного приема в вузах данной группы, 2018



Соотношение стоимости обучения и качества платного приема в вузах данной группы, 2018



Рейтинг качества бюджетного и платного приема в вузы по группе «Геодезия и землеустройство»

вузы приведены по убыванию среднего балла бюджетного приема в 2018 г.

Вузы, где КЦП < 25 чел. и на платные места зачислено < 25 чел.

Вузы, где КЦП < 25 чел., на платные места зачислено > 25 чел. и ср.балл ЕГЭ платного приема < 56

Обозначения: «Г» – головной государственный вуз; «Ф» – филиал; «Н» – негосударственный вуз

«нет П» – нет платного приема; «нет Б» – нет бюджетного приема «< 10» – зачислено менее 10 чел. на данную группу направлений в данном вузе

«Р-1б» – единственный вуз в регионе с бюджетным приемом на данную группу; «Р-1п» – единственный вуз в регионе с платным приемом на данную группу

Вуз	Категория	Регион	Место в рейтинге (среди вузов, ведущих набор на данную группу направлений; в рейтинг включены вузы с набором > 10 чел.)				Бюджетный прием				Платный прием					
			По РФ		В своем регионе		Средний балл ЕГЭ		Зачислено человек		Средний балл ЕГЭ		Зачислено человек		Стоимость обучения	
			по качеству бюджетного приема	по качеству платного приема	по качеству бюджетного приема	по качеству платного приема	2018	2017	2018	2017	2018	2017	2018	2017	2018	2017
в целом / в среднем по группе:			60 (из 69)	65 (из 69)			61,0	61,5	3101	2852	50,9	50,5	457	493	133 571	109 614
Санкт-Петербургский гос. ун-т	Г	С.-Петербург и Ленинградская обл.	1	<10	1	1	82,6	79,6	10	9	75,7		1		303 900	208 000
Томский гос. архитектурно-строительный ун-т	Г	Томская обл.	2	нет П	1	нет П	76,3	70,4	20	18		60,3		1	97 000	82 990
Нац. иссл. Томский политехнический ун-т	Г	Томская обл.	3	нет П	2	нет П	76,1	74,4	15	15					188 849	188 113
Санкт-Петербургский горный ун-т	Г	С.-Петербург и Ленинградская обл.	4	<10	2	2	75,3	73,8	100	100	64,0	60,5	2	2	260 000	260 000
Дагестанский гос. ун-т народного хозяйства, г. Махачкала	Г	Республика Дагестан	5	нет П	1	нет П	74,1	44,3	25	25						76 770
Российский ун-т дружбы народов, г. Москва	Г	Москва и Московская обл.	6	<10	1	2	74,0	70,9	15	16	49,8	57,1	3	3	196 000	217 500
Санкт-Петербургский гос. архитектурно-строительный ун-т	Г	С.-Петербург и Ленинградская обл.	7	2	3	4	73,3	74,1	33	30	59,4	57,7	12	19	156 000	115 170
Уральский федеральный ун-т им. Б.Н. Ельцина	Г	Свердловская обл.	8	<10	1	1	71,7	69,0	20	18	61,7	57,7	3	7	150 600	130 800
Казанский (Приволжский) федеральный ун-т	Г	Республика Татарстан	9	6	1	2	70,1	72,4	50	35	53,5	54,9	16	17	136 140	117 335
Московский гос. ун-т геодезии и картографии	Г	Москва и Московская обл.	10	4	2	1	68,4	66,5	238	221	54,5	52,8	98	103	176 000	140 000
Белгородский гос. технологический ун-т им. В.Г. Шухова	Г	Белгородская обл.	11	<10	1	1	68,1	74,3	29	27	70,0		1		75 000	100 800

Кубанский гос. аграрный ун-т, г. Краснодар	Г	Краснодарский край	12	5	1	2	66,9	69,6	50	50	53,8	54,5	23	21	119 100	90 300
Южный федеральный ун-т	Г	Ростовская обл.	<10	нет П	1	нет П	66,2	61,1	5	8					115 000	101 000
Кубанский гос. технологический ун-т, г. Краснодар	Г	Краснодарский край	13	<10	2	1	65,9	66,5	21	15	62,3	57,8	4	7	120 340	106 120
Московский гос. ун-т путей сообщения	Г	Москва и Московская обл.	14	<10	3	4	65,9	63,4	17	10	48,3	45,2	7	8	206 900	158 400
Российский гос. аграрный ун-т — МСХА им. К.А. Тимирязева, г. Москва	Г	Москва и Московская обл.	15	<10	4	3	65,6	62,2	18	12	48,7	38,7	5	1	249 320	172 300
Уральский гос. аграрный ун-т, г. Екатеринбург	Г	Свердловская обл.	16	<10	2	2	65,3	65,5	15	10	61,0	47,6	2	7	136 400	94 100
Тюменский индустриальный ун-т	Г	Тюменская обл.	17	7	1	1	65,2	67,0	59	69	53,1	52,0	19	8	171 400	171 400
Ставропольский гос. аграрный ун-т	Г	Ставропольский край	18	нет П	1	нет П	65,2	63,4	50	50		50,7		7	109 100	80 100
Нац. иссл. Южно-Уральский гос. ун-т, г. Челябинск	Г	Челябинская обл.	19	<10	P-16	P-1п	64,4	73,7	20	18	51,9		3		134 430	115 070
Дагестанский гос. аграрный ун-т, г. Махачкала	Г	Республика Дагестан	20	нет П	2	нет П	64,2	64,4	15	15					91 250	69 650
Сибирский гос. ун-т геосистем и технологий, г. Новосибирск	Г	Новосибирская обл.	21	1	P-16	P-1п	63,9	66,4	162	150	59,5	53,7	11	6	128 680	97 660
Воронежский гос. технический ун-т	Г	Воронежская обл.	22	<10	P-16	P-1п	63,8	61,6	45	41	47,1		4		103 800	95 100
Поволжский гос. технологический ун-т, г. Йошкар-Ола	Г	Республика Марий Эл	23	нет П	P-16	нет П	63,8	60,9	17	9		49,5		2	99 500	84 600
Тульский гос. ун-т	Г	Тульская обл.	24	<10	P-16	P-1п	63,7	70,9	25	22	49,8		4		110 000	90 000
Северный (Арктический) федеральный ун-т им. М.В. Ломоносова	Г	Архангельская обл.	25	нет П	P-16	нет П	63,3	57,7	20	17					160 140	130 340
Казанский гос. аграрный ун-т	Г	Республика Татарстан	26	3	2	1	63,3	65,6	10	11	55,1	54,2	14	15	70 000	60 000
Пермский нац. иссл. политехнический ун-т	Г	Пермский край	27	нет П	1	нет П	63,2	70,0	20	20		64,3		1	130 000	117 000
Оренбургский гос. ун-т	Г	Оренбургская обл.	28	<10	P-16	P-1п	63,2	68,0	20	18	47,2	49,1	4	2	107 890	91 570
Уральский гос. горный ун-т, г. Екатеринбург	Г	Свердловская обл.	29	<10	3	3	63,1	63,6	25	25	49,4	49,9	7	4	136 946	119 675
Балтийский федеральный ун-т им. И. Канта	Г	Калининградская обл.	30	<10	P-16	P-1п	62,6	65,1	15	18	57,4		2		129 000	109 000
Иркутский нац. иссл. технический ун-т	Г	Иркутская обл.	31	14	1	2	62,5	59,9	31	25	44,6	45,5	17	22	148 000	121 000
Ростовский гос. ун-т путей сообщения	Г	Ростовская обл.	32	<10	2	1	61,8	62,6	20	18	50,0	45,5	3	5	125 000	102 000
Алтайский гос. аграрный ун-т, г. Барнаул	Г	Алтайский край	33	<10	1	2	61,7	60,3	30	28	54,0		1		106 300	80 700

Вуз	Категория	Регион	Место в рейтинге (среди вузов, ведущих набор на данную группу направлений; в рейтинг включены вузы с набором > 10 чел.)				Бюджетный прием				Платный прием					
			По РФ		В своем регионе		Средний балл ЕГЭ		Зачислено человек		Средний балл ЕГЭ		Зачислено человек		Стоимость обучения	
			по качеству бюджетного приема	по качеству платного приема	по качеству бюджетного приема	по качеству платного приема	2018	2017	2018	2017	2018	2017	2018	2017	2018	2017
Дагестанский гос. технический ун-т, г. Махачкала	Г	Республика Дагестан	34	нет П	3	нет П	61,5	53,9	10	10					90 110	76 770
Гос. ун-т по землеустройству, г. Москва	Г	Москва и Московская обл.	35	13	5	5	61,5	62,9	255	240	45,2	48,6	18	8	253 400	167 800
Санкт-Петербургский гос. аграрный ун-т	Г	С.-Петербург и Ленинградская обл.	36	9	4	5	61,4	63,3	25	25	49,5	49,8	10	6	89 300	127 390
Северо-Восточный федеральный ун-т им. М.К. Аммосова	Г	Республика Саха (Якутия)	37	<10	1	2	61,3	62,4	18	25	46,3		3		272 500	
Пермский гос. аграрно-технологический ун-т им. академика Д.Н. Прянишникова	Г	Пермский край	38	<10	2	P-1п	61,2	60,3	53	53	49,3	52,1	3	11	130 000	94 200
Набережночелнинский ин-т (филиал) Казанского (Приволжского) федерального ун-та	Ф	Республика Татарстан	39	<10	3	4	60,7	65,2	22	9	42,0	67,3	1	2	136 140	114 970
Юго-Западный гос. ун-т, г. Курск	Г	Курская обл.	40	<10	P-16	P-1п	60,5	63,7	10	15	44,3	47,7	3	3	106 524	84 380
Нижегородский гос. архитектурно-строительный ун-т	Г	Нижегородская обл.	41	<10	1	P-1п	60,4	62,1	50	50	47,7	51,3	3	5	128 000	119 225
Северо-Кавказский федеральный ун-т	Г	Ставропольский край	42	<10	2	P-1п	60,1	61,1	20	25	47,5	52,3	3	1	111 800	96 200
Вологодский гос. ун-т	Г	Вологодская обл.	43	нет П	P-16	нет П	60,0	59,0	21	25					116 180	97 070
Красноярский гос. аграрный ун-т	Г	Красноярский край	44	<10	1	2	59,8	59,5	43	43	45,5	43,9	2	6	161 640	123 008
Белгородский гос. нац. иссл. ун-т	Г	Белгородская обл.	45	нет П	2	нет П	59,4	64,0	10	7					75 800	72 900
Нижневартовский гос. ун-т	Г	Ханты-Мансийский автономный округ – Югра	<10	нет П	P-16	нет П	59,4	51,7	5	11		40,4		3	247 538	174 450
Ижевская гос. сельскохозяйственная акад.	Г	Удмуртская Республика	46	нет П	P-16	нет П	59,4	59,7	18	18		45,3		1	121 300	80 740
Башкирский гос. аграрный ун-т, г. Уфа	Г	Республика Башкортостан	47	нет П	P-16	нет П	59,2	62,5	40	36		50,2	2	5	90 600	105 580
Ленинградский гос. ун-т им. А.С. Пушкина, г. С.-Петербург	Г	С.-Петербург и Ленинградская обл.	48	<10	5	7	59,2		10		43,8		2		147 200	

Якутская гос. сельскохозяйственная акад.	Г	Республика Саха (Якутия)	49	<10	2	1	59,2		10		49,9	54,6	5	30	254 100	168 561
Сибирский гос. ун-т науки и технологий им. М.Ф. Решетнева, г. Красноярск	Г	Красноярский край	50	<10	2	1	59,1	56,6	28	25	49,9		3		146 400	140 580
Уральский гос. лесотехнический ун-т, г. Екатеринбург	Г	Свердловская обл.	51	<10	4	4	58,7	61,6	20	18	46,3		1		126 550	119 700
Саратовский гос. технический ун-т	Г	Саратовская обл.	52	<10	1	1	58,7	55,9	13	12	44,7	40,7	2	2	98 910	82 200
Тверской гос. технический ун-т	Г	Тверская обл.	53	<10	P-16	P-1п	58,6	67,8	20	18	47,5	49,4	7	2	113 600	101 260
Нац. иссл. Мордовский гос. ун-т им. Н.П. Огарева, г. Саранск	Г	Республика Мордовия	54	<10	P-16	P-1п	58,6	54,9	11	14	48,0		2		109 600	92 180
Дальневосточный федеральный ун-т	Г	Приморский край	55	<10	1	P-1п	58,4	61,9	38	50	47,3	45,4	2	12	200 000	130 000
Калмыцкий гос. ун-т, г. Элиста	Г	Республика Калмыкия	56	нет П	P-16	нет П	58,4	64,5	20	18						77 910
Гос. аграрный ун-т Северного Зауралья, г. Тюмень	Г	Тюменская обл.	57	10	2	2	58,3	60,4	20	18	49,3	47,4	10	26	159 580	102 450
Пензенский гос. ун-т архитектуры и строительства	Г	Пензенская обл.	58	<10	1	P-1п	57,8	60,0	60	60	42,2	39,4	4	3	101 268	82 120
Тихоокеанский гос. ун-т, г. Хабаровск	Г	Хабаровский край	59	<10	1	2	57,4	59,3	14	15	43,3		1		150 100	124 140
Горский гос. аграрный ун-т, г. Владикавказ	Г	Республика Северная Осетия – Алания	60	нет П	P-16	нет П	57,4	54,3	20	20					101 000	68 000
Комсомольский-на-Амуре гос. технический ун-т	Г	Хабаровский край	61	<10	2	1	57,3	60,3	17	15	45,0		3		161 050	152 000
Мичуринский гос. аграрный ун-т	Г	Тамбовская обл.	62	нет П	P-16	нет П	57,3	57,4	15	15					108 000	79 000
Азово-Черноморский инженерный ин-т – филиал Донского гос. аграрного ун-та в г. Зернограде	Ф	Ростовская обл.	64	нет П	3	нет П	57,1	52,9	15	15					115 180	
Самарская гос. сельскохозяйственная акад.	Г	Самарская обл.	63	<10	P-16	2	57,1	53,6	15	15	45,7	46,3	1	1	124 130	91 100
Старооскольский филиал Белгородского гос. нац. иссл. ун-та	Ф	Белгородская обл.	<10	<10	3	2	56,9		5		48,3		3		119 830	
Саратовский гос. аграрный ун-т им. Н.И. Вавилова	Г	Саратовская обл.	65	<10	2	2	56,9	58,9	30	30	40,9	40,8	2	3	106 200	92 350
Курганская гос. сельскохозяйственная акад. им. Т.С. Мальцева, г. Лесниково	Г	Курганская обл.	66	<10	P-16	P-1п	56,8		15		47,7		2		112 021	
Вятский гос. ун-т, г. Киров	Г	Кировская обл.	67	<10	P-16	P-1п	56,1		17		45,7		1		99 100	
Волгоградский гос. аграрный ун-т	Г	Волгоградская обл.	68	<10	P-16	P-1п	56,1	59,9	50	35	39,4	50,7	3	1	116 237	86 767
Чувашский гос. ун-т им. И.Н. Ульянова, г. Чебоксары	Г	Чувашская Республика	69	нет П	1	нет П	56,0	57,8	20	18					94 020	79 850

Вуз	Категория	Регион	Место в рейтинге (среди вузов, ведущих набор на данную группу направлений; в рейтинг включены вузы с набором > 10 чел.)				Бюджетный прием				Платный прием					
			По РФ		В своем регионе		Средний балл ЕГЭ		Зачислено человек		Средний балл ЕГЭ		Зачислено человек		Стоимость обучения	
			по качеству бюджетного приема	по качеству платного приема	по качеству бюджетного приема	по качеству платного приема	2018	2017	2018	2017	2018	2017	2018	2017	2018	2017
Калужский гос. ун-т им. К.Э. Циолковского	Г	Калужская обл.	70	<10	P-16	P-1п	55,6	57,6	20	17	48,3		1		133 900	117 670
Петрозаводский гос. ун-т	Г	Республика Карелия	71	нет П	P-16	нет П	55,4	58,5	18	15					140 400	124 500
Крымский федеральный ун-т им. В.И. Вернадского	Г	Республика Крым	72	нет П	P-16	нет П	55,3	56,4	65	65					109 200	105 000
Новгородский гос. ун-т им. Ярослава Мудрого	Г	Новгородская обл.	73	<10	P-16	P-1п	55,3	56,5	15	15	52,3		1		125 000	108 000
Брянский гос. аграрный ун-т	Г	Брянская обл.	74	нет П	P-16	нет П	55,2	66,0	25	22					80 540	89 200
Белгородский гос. аграрный ун-т им. В.Я. Горина	Г	Белгородская обл.	75	<10	4	3	55,0	60,0	15	15	43,3		3		120 225	91 750
Ухтинский гос. технический ун-т	Г	Республика Коми	76	нет П	P-16	нет П	55,0	54,9	25	25					161 000	132 400
Омский гос. аграрный ун-т	Г	Омская обл.	77	<10	P-16	P-1п	54,2	52,9	86	113	43,7	44,2	4	3	86 000	86 000
Смоленская гос. сельскохозяйственная акад.	Г	Смоленская обл.	78	<10	P-16	P-1п	53,6		15		44,0	46,5	1	5	114 891	76 770
Бурятский гос. ун-т, г. Улан-Удэ	Г	Республика Бурятия	79	нет П	1	нет П	53,3	53,5	20	16					131 900	103 050
Астраханский инженерно-строительный ин-т	Г	Астраханская обл.	80	нет П	P-16	нет П	53,3	58,2	15	15					68 900	62 600
Бурятская гос. сельскохозяйственная акад. им. В.Р. Филиппова, г. Улан-Удэ	Г	Республика Бурятия	81	<10	2	P-1п	52,8	48,3	39	39	42,5	50,4	2	6		
Кузбасский гос. технический ун-т им. Т.Ф. Горбачева, г. Кемерово	Г	Кемеровская обл.	82	нет П	P-16	нет П	52,6	53,9	25	25					130 250	115 070
Чувашская гос. сельскохозяйственная акад., г. Чебоксары	Г	Чувашская Республика	83	<10	2	P-1п	52,5	56,9	15	10	41,6		2		108 300	72 587
Новочеркасский инженерно-мелиоративный ин-т им. А.К. Кортунова – филиал Донского гос. аграрного ун-та	Ф	Ростовская обл.	84	<10	4	3	52,4	53,5	60	75	41,0	39,3	3	1	115 180	83 500
Донской гос. технический ун-т, г. Ростов-на-Дону	Г	Ростовская обл.	85	<10	5	2	52,2	51,0	122	115	43,9	60,9	3	3	100 500	100 500
Грозненский гос. нефтяной технический ун-т им. академика М.Д. Миллионщикова	Г	Чеченская Республика	86	нет П	P-16	нет П	51,9	50,1	40	40					93 020	84 750

Пензенский гос. аграрный ун-т	Г	Пензенская обл.	87	нет П	2	нет П	51,8	55,7	12	10		46,0		1	95 565	81 700
Алтайский гос. гуманитарно-педагогический ун-т им. В.М. Шукшина, г. Бийск	Г	Алтайский край	88	нет П	2	нет П	51,3		17						104 500	
Ульяновский гос. аграрный ун-т им. П.А.Столыпина	Г	Ульяновская обл.	89	нет П	P-16	нет П	51,3	53,0	12	11					99 160	76 700
Нижегородская гос. сельскохозяйственная акад.	Г	Нижегородская обл.	90	нет П	2	нет П	51,0	60,6	11	10					125 900	94 600
Кабардино-Балкарский гос. аграрный ун-т им. В.М. Кокова	Г	Кабардино-Балкарская Республика	91	нет П	P-16	нет П	49,5	51,6	24	24					98 000	88 000
Иркутский гос. аграрный ун-т им. А.А. Ежевского	Г	Иркутская обл.	92	<10	2	3	48,3	52,3	15	11	39,0	40,7	8	11	130 260	105 500
Дальневосточный гос. аграрный ун-т, г. Благовещенск	Г	Амурская обл.	93	<10	P-16	P-1п	47,9	46,7	16	16	37,9	40,0	2	1	148 000	103 000
Приморская гос. сельскохозяйственная акад., г. Уссурийск	Г	Приморский край	94	нет П	2	нет П	42,7	43,2	26	26		46,0		1	154 456	103 500
Алтайский гос. ун-т, г. Барнаул	Г	Алтайский край	нет П	<10	нет П	1					62,2		4		99 500	
Байкальский гос. ун-т, г. Иркутск	Г	Иркутская обл.	нет П	8	нет П	1					49,8	49,8	12	14	148 000	139 300
Самарский гос. экономический ун-т	Г	Самарская обл.	нет П	11	нет П	1					49,1	46,3	19	17	123 000	90 690
Санкт-Петербургский гос. лесотехнический ун-т им. С.М. Кирова	Г	С.-Петербург и Ленинградская обл.	нет П	<10	нет П	3					63,7	41,9	7	5	154 040	121 000
Забайкальский аграрный ин-т – филиал Иркутского гос. аграрного ун-та им. А.А. Ежевского	Ф	Забайкальский край	нет П	<10	нет П	P-1п					58,7		1		102 670	
Казанский гос. архитектурно-строительный ун-т	Г	Республика Татарстан	нет П	<10	нет П	3					51,6		3		115 800	
Петербургский гос. ун-т путей сообщения	Г	С.-Петербург и Ленинградская обл.	нет П	12	нет П	6					47,5	46,8	13	18	147 200	109 240