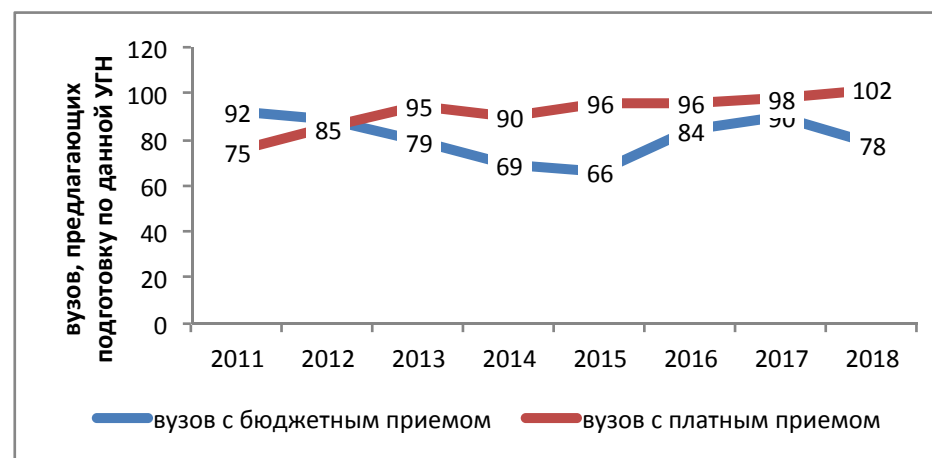


Журналистика и литературное творчество

Направления, включенные в группу:

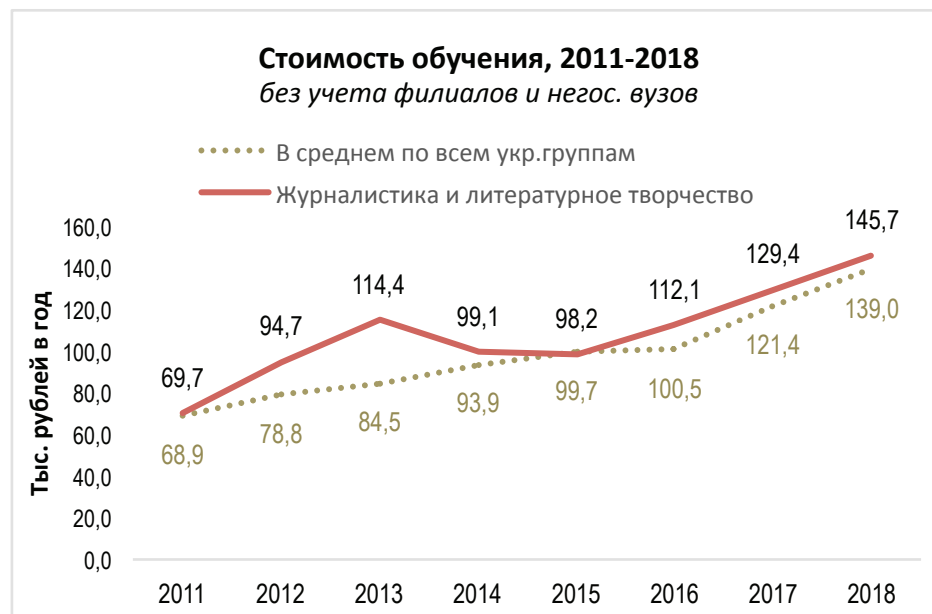
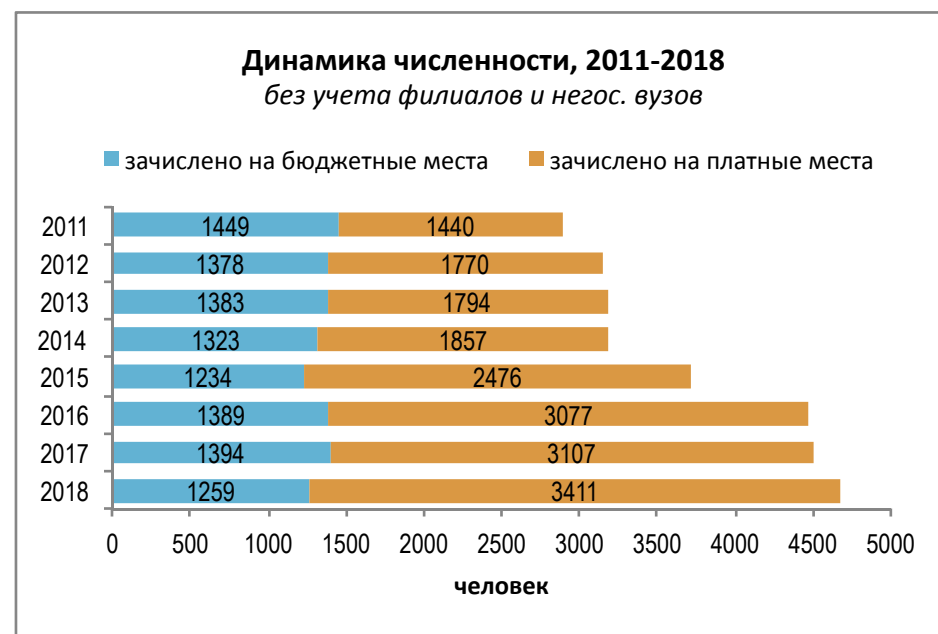
- 42.03.02. Журналистика
- 52.05.04. Литературное творчество
- 56.05.05. Военная журналистика



Журналистика и литературное творчество

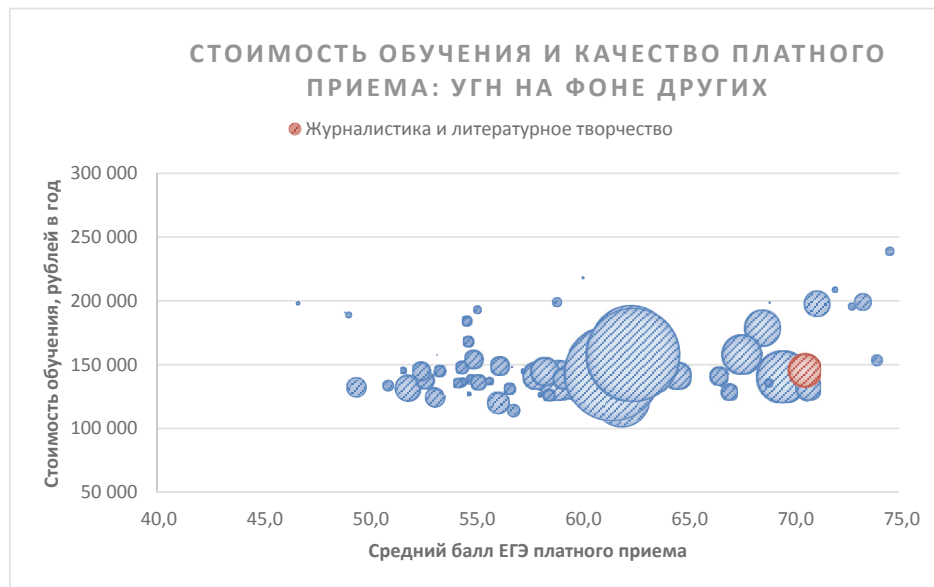
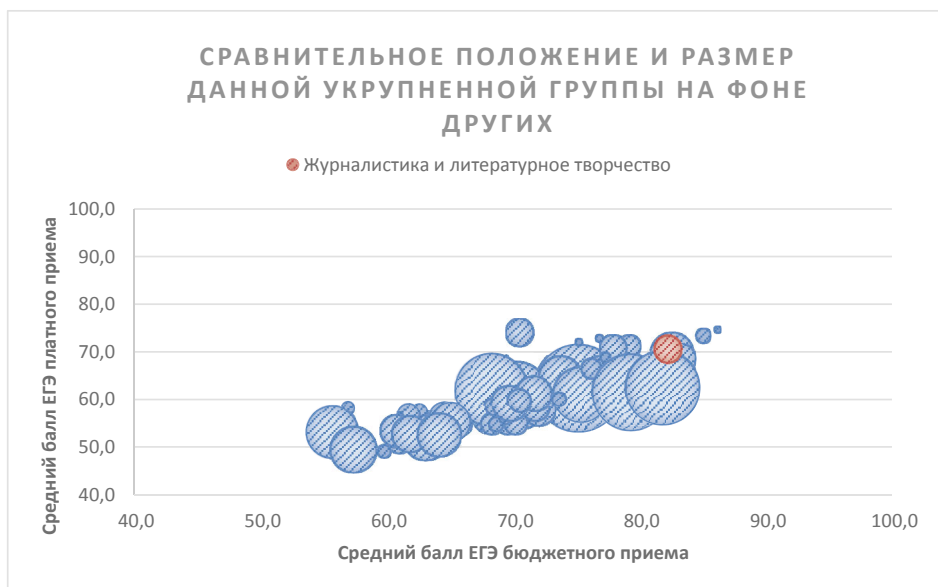
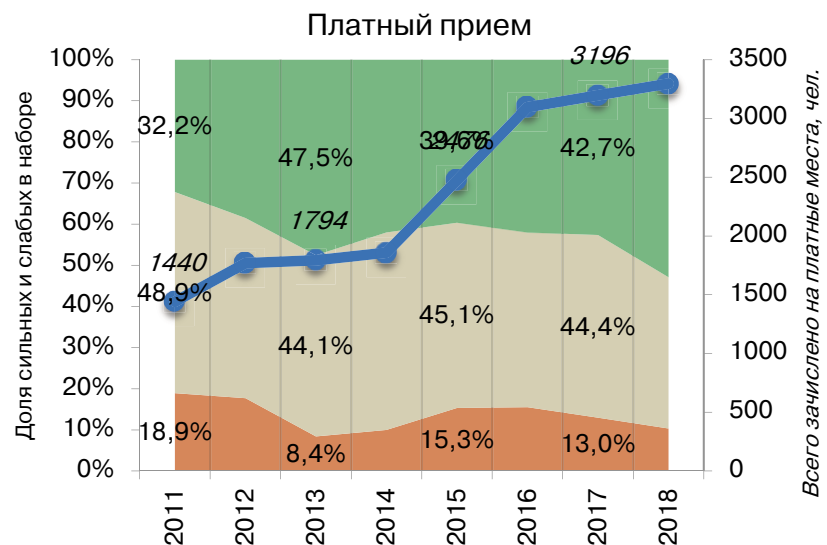
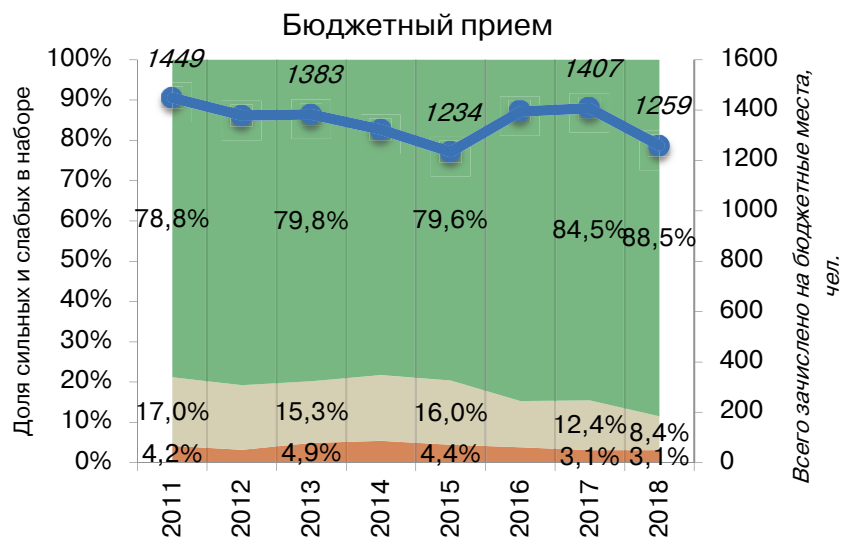
Результаты мониторинга приема 2018 г.

Место в рейтинге среди всех УГН		Средний балл ЕГЭ		Зачислено всего						доля вузов в группе с КЦП < 25 чел. и платн. приемом < 25 чел.
по бюджетному приему	по платному приему	по бюджетному приему	по платному приему	бюджетный и платный прием, чел.	доля платного приема	доля приема в Фы	доля приема в Н вузы	доля приема в вузы Москвы	доля приема в вузы СПб	
5 (из 69)	8 (из 69)	82,3	70,5	5093	75%	4%	8%	34%	10%	39%

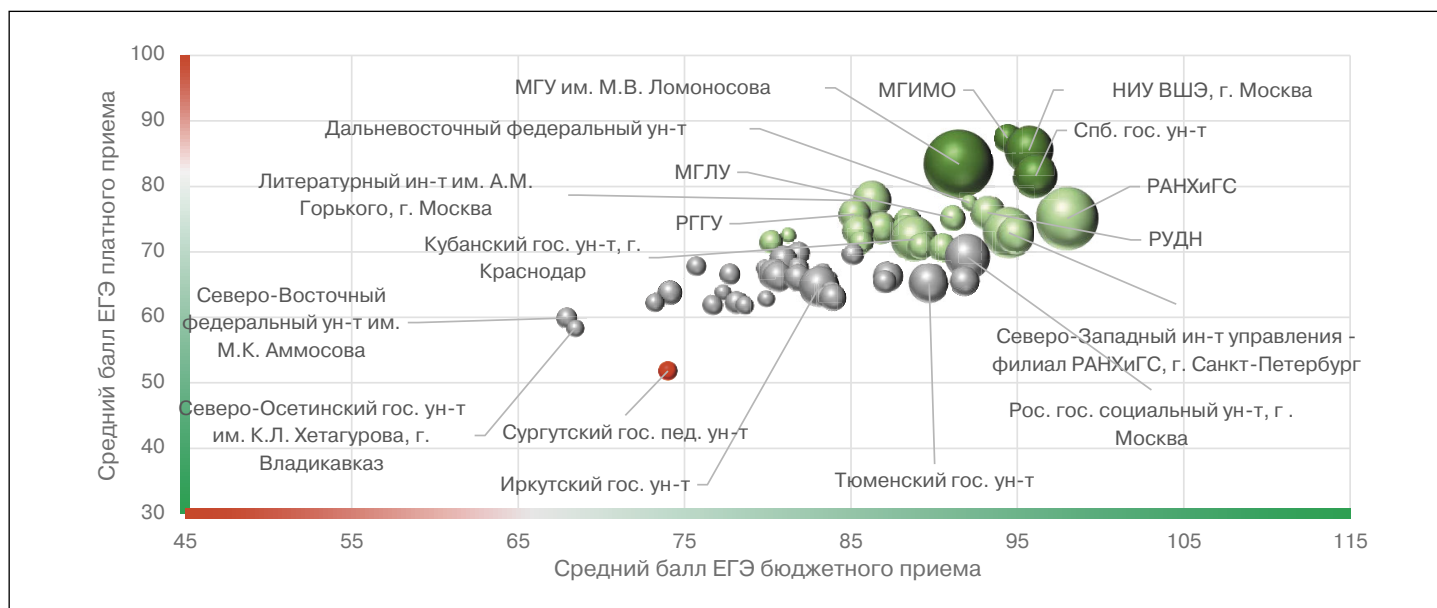


Динамика качества приема на группу, 2011-2018

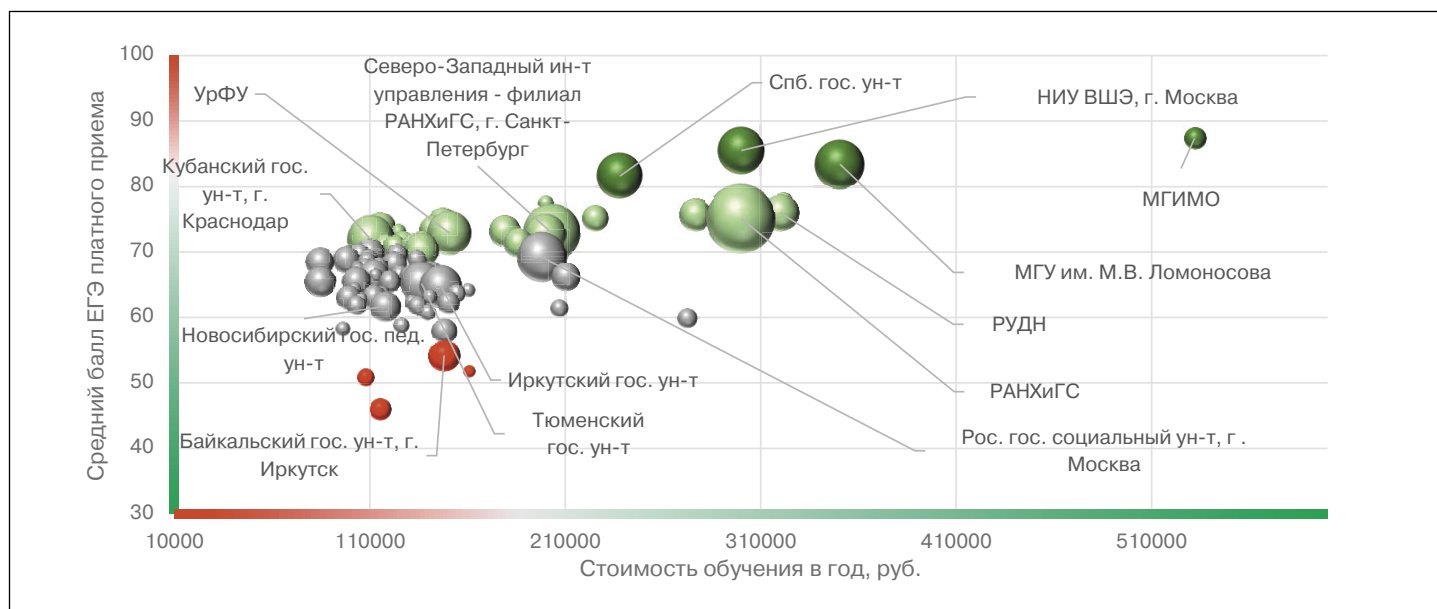
Зачислено со ср.баллом ЕГЭ < 56, % Зачислено со ср.баллом ЕГЭ 56-70, % Зачислено со ср.баллом ЕГЭ >70, % всего студентов



Соотношение качества бюджетного и платного приема в вузах данной группы, 2018



Соотношение стоимости обучения и качества платного приема в вузах данной группы, 2018



Рейтинг качества бюджетного и платного приема в вузы по группе «Журналистика и литературное творчество»

вузы приведены по убыванию среднего балла бюджетного приема в 2018 г.

Вузы, где КЦП < 25 чел. и на платные места зачислено < 25 чел.

Вузы, где КЦП < 25 чел., на платные места зачислено > 25 чел. и ср.балл ЕГЭ платного приема < 56

Обозначения: «Г» – головной государственный вуз; «Ф» – филиал; «Н» – негосударственный вуз

«нет П» – нет платного приема; «нет Б» – нет бюджетного приема «< 10» – зачислено менее 10 чел. на данную группу направлений в данном вузе

«Р-1б» – единственный вуз в регионе с бюджетным приемом на данную группу; «Р-1п» – единственный вуз в регионе с платным приемом на данную группу

Вуз	Категория	Регион	Место в рейтинге (среди вузов, ведущих набор на данную группу направлений; в рейтинг включены вузы с набором > 10 чел.)				Бюджетный прием				Платный прием					
			По РФ		В своем регионе		Средний балл ЕГЭ		Зачислено человек		Средний балл ЕГЭ		Зачислено человек		Стоимость обучения	
			по качеству бюджетного приема	по качеству платного приема	по качеству бюджетного приема	по качеству платного приема	2018	2017	2018	2017	2018	2017	2018	2017	2018	2017
в целом / в среднем по группе:			5 (из 69)	8 (из 69)			82,3	81,6	1283	1394	70,5	67,6	3 810	3 107	145 666	129 430
Российская акад. народного хозяйства и гос. службы при Президенте РФ, г. Москва	Г	Москва и Московская обл.	1	10	1	9	98,0	92,3	20	8	75,1	66,5	245	136	300 000	280 000
Санкт-Петербургский гос. ун-т	Г	С.-Петербург и Ленинградская обл.	2	4	1	1	96,1	96,1	25	30	81,6	80,8	104	85	237 950	226 700
Нац. иссл. ун-т «Высшая школа экономики», г. Москва	Г	Москва и Московская обл.	3	2	2	2	95,7	94,2	40	40	85,5	82,5	112	70	300 000	300 000
Московский педагогический гос. ун-т	Г	Москва и Московская обл.	<10	20	3	12	94,9	86,5	7	6	72,6	70,9	88	74	199 800	
Санкт-Петербургский Гуманитарный ун-т профсоюзов	Н	С.-Петербург и Ленинградская обл.	<10	5	2	2	94,8		9		79,2		92		188 700	
Северо-Западный ин-т управления – филиал РАНХиГС, г. С.-Петербург	Ф	С.-Петербург и Ленинградская обл.	4	18	3	4	94,5	95,1	10	5	72,9	72,2	169	122	203 100	160 000
Московский гос. ин-т международных отношений	Г	Москва и Московская обл.	5	1	4	1	94,4	98,9	28	25	87,4	85,9	23	31	532 000	510 000
Российский ун-т дружбы народов, г. Москва	Г	Москва и Московская обл.	6	7	5	5	93,2	88,1	10	10	76,0	69,0	68	98	320 000	265 000
Московский политехнический ун-т	Г	Москва и Московская обл.	7	12	6	10	93,1	86,8	10	20	74,2		43		194 000	217 400
Уральский федеральный ун-т им. Б.Н. Ельцина	Г	Свердловская обл.	<10	19	Р-1б	1	92,9	89,2	6	8	72,9	71,9	98	122	150 600	130 800

Вуз	Категория	Регион	Место в рейтинге (среди вузов, ведущих набор на данную группу направлений; в рейтинг включены вузы с набором > 10 чел.)				Бюджетный прием				Платный прием					
			По РФ		В своем регионе		Средний балл ЕГЭ		Зачислено человек		Средний балл ЕГЭ		Зачислено человек		Стоимость обучения	
			по качеству бюджетного приема	по качеству платного приема	по качеству бюджетного приема	по качеству платного приема	2018	2017	2018	2017	2018	2017	2018	2017	2018	2017
Российский гос. социальный ун-т, г. Москва	Г	Москва и Московская обл.	<10	32	7	16	92,7	85,3	9	12	70,2	66,0	129	129	198 000	154 000
Алтайский гос. ун-т, г. Барнаул	Г	Алтайский край	8	62	P-16	P-1п	91,8	90,7	15	13	65,5	68,8	44	45	103 000	92 500
Московский гос. ун-т им. М.В. Ломоносова	Г	Москва и Московская обл.	9	3	8	3	91,5	90,3	196	196	83,4	78,4	123	225	350 500	325 000
Московский гос. лингвистический ун-т	Г	Москва и Московская обл.	<10	9	9	7	91,1	88,9	9	10	75,2	73,2	33	36	225 000	223 175
Тюменский гос. ун-т	Г	Тюменская обл.	10	64	P-16	P-1п	89,7	83,0	10	12	65,2	63,7	94	95	136 437	107 010
Пермский гос. нац. иссл. ун-т	Г	Пермский край	<10	28	P-16	P-1п	89,3	89,9	7	5	70,9	74,4	46	33	133 200	126 000
Кемеровский гос. ун-т	Г	Кемеровская обл.	11	29	P-16	P-1п	89,2	84,8	14	11	70,9	67,3	31	29	118 000	115 220
Кубанский гос. ун-т, г. Краснодар	Г	Краснодарский край	12	22	P-16	1	88,8	83,0	24	25	71,9	70,9	117	90	110 440	99 500
Дальневосточный федеральный ун-т	Г	Приморский край	<10	44	P-16	P-1п	88,8	87,9	7	10	68,2	77,0	13	44	200 000	150 000
Ленинградский гос. ун-т им. А.С. Пушкина, г. С.-Петербург	Г	С.-Петербург и Ленинградская обл.	13	11	4	3	88,4	88,2	10	10	74,8	72,2	37	42	147 200	131 500
Новосибирский нац. иссл. гос. ун-т	Г	Новосибирская обл.	14	15	P-16	1	88,3	85,5	12	12	73,5	71,9	37	37	142 000	125 500
Российский гос. ун-т им. А.Н. Косыгина (Технологии. Дизайн. Искусство), г. Москва	Г	Москва и Московская обл.	15	55	10	19	87,2	79,9	16	16	66,3	62,5	41	38	210 000	160 000
Волгоградский гос. ун-т	Г	Волгоградская обл.	<10	63	P-16	P-1п	87,0	80,1	9	10	65,5	61,3	25	39	120 000	102 000
Южный федеральный ун-т	Г	Ростовская обл.	16	14	P-16	1	86,8	86,5	20	20	73,7	71,8	47	24	115 000	101 000
Оренбургский гос. ун-т	Г	Оренбургская обл.	<10	16	P-16	P-1п	86,7	86,3	6	6	73,4	70,7	17	17	107 890	91 570
Литературный ин-т им. А.М. Горького, г. Москва	Г	Москва и Московская обл.	17	6	11	4	86,3	81,3	82	84	77,8	68,9	15	17	321 750	290 500
Самарский нац. иссл. ун-т им. академика С.П. Королева	Г	Самарская обл.	18	25	P-16	1	85,6	84,8	12	7	71,5	72,6	26	22	126 800	122 000
Нац. иссл. Томский гос. ун-т	Г	Томская обл.	19	17	P-16	P-1п	85,4	87,5	17	21	73,2	70,3	49	58	179 000	153 350
Тульский гос. ун-т	Г	Тульская обл.	<10	34	P-16	P-1п	85,3	84,8	5	5	69,9	67,4	44	40	110 000	108 000
Российский гос. гуманитарный ун-т, г. Москва	Г	Москва и Московская обл.	20	8	12	6	85,2	87,3	14	17	75,7	70,9	53	44	276 600	266 000

Вятский гос. ун-т, г. Киров	Г	Кировская обл.	21	74	P-16	P-1п	83,9	82,2	14	8	63,1	67,6	32	19	99 100	95 400
Московский гос. гуманитарно-экономический ун-т	Г	Москва и Московская обл.	22	<10	13	8	83,5	82,2	13	15	75,2	74,7	6	5	185 000	149 000
Петрозаводский гос. ун-т	Г	Республика Карелия	23	73	P-16	P-1п	83,4	79,2	14	10	63,2	67,6	13	9	140 400	124 500
Нижегородский гос. лингвистический ун-т им. Н.А. Добролюбова	Г	Нижегородская обл.	<10	52	1	1	83,3		8		66,9		13		125 000	
Иркутский гос. ун-т	Г	Иркутская обл.	24	66	P-16	1	83,1	79,0	16	20	64,7		94		146 450	96 396
Северный (Арктический) федеральный ун-т им. М.В. Ломоносова	Г	Архангельская обл.	25	<10	P-16	P-1п	82,4	76,0	15	15	64,2	62,9	9	11	160 140	130 340
Нижегородский гос. ун-т им. Н.И. Лобачевского	Г	Нижегородская обл.	26	57	2	2	81,8	82,7	16	17	66,2	68,4	22	23	137 000	109 000
Саратовский нац. иссл. гос. ун-т им. Н.Г. Чернышевского	Г	Саратовская обл.	27	36	P-16	P-1п	81,8	81,2	14	15	69,7	69,3	23	42	104 550	89 540
Удмуртский гос. ун-т, г. Ижевск	Г	Удмуртская Республика	28	50	P-16	P-1п	81,8	79,1	11	12	67,6	66,1	19	27	107 400	90 100
Владимирский гос. ун-т	Г	Владимирская обл.	<10	40	P-16	P-1п	81,8	83,1	6	6	68,6	73,2	19	15	108 500	104 420
Воронежский гос. ун-т	Г	Воронежская обл.	29	59	P-16	2	81,8	79,2	12	28	66,1	65,5	39	46	131 930	102 150
Крымский федеральный ун-т им. В.И. Вернадского	Г	Республика Крым	30	39	1	1	80,9		30	27	68,8		22	14	109 200	105 000
Тверской гос. ун-т	Г	Тверская обл.	31	60	P-16	P-1п	80,5	78,4	12	15	66,0	61,9	51	43	140 630	125 140
Северо-Кавказский федеральный ун-т	Г	Ставропольский край	32	54	1	1	80,4	77,5	18	20	66,5	64,4	49	44	111 800	92 600
Челябинский гос. ун-т	Г	Челябинская обл.	33	65	P-16	1	80,2		10		64,9	69,7	22	46	123 800	
Балтийский федеральный ун-т им. И. Канта	Г	Калининградская обл.	<10	24	P-16	P-1п	80,2	87,4	7	6	71,5	66,5	28	22	136 800	109 000
Марийский гос. ун-т, г. Йошкар-Ола	Г	Республика Марий Эл	34	<10	P-16	P-1п	79,7	78,9	14	10	63,2	66,5	6	3	99 800	95 550
Брянский гос. ун-т им. И.Г. Петровского	Г	Брянская обл.	<10	46	P-16	P-1п	79,6	83,5	7	11	67,9	67,9	12	12	103 380	81 440
Белгородский гос. нац. иссл. ун-т	Г	Белгородская обл.	<10	42	P-16	P-1п	79,5	82,3	6	8	68,5	64,0	42	38	84 400	81 200
Пятигорский гос. ун-т	Г	Ставропольский край	<10	78	2	2	78,6	74,7	7	4	61,8	61,2	16	7	115 000	115 000
Ивановский гос. ун-т	Г	Ивановская обл.	<10	67	P-16	P-1п	78,2	79,2	7	6	64,6	56,9	20	12	102 990	92 020
Тихоокеанский гос. ун-т, г. Хабаровск	Г	Хабаровский край	35	75	P-16	P-1п	78,1	73,4	10	8	62,3	56,8	26	34	150 100	124 140
Юго-Западный гос. ун-т, г. Курск	Г	Курская обл.	37	80	1	1	77,8		10		61,6		20		106 524	
Орловский гос. ун-т	Г	Орловская обл.	36	<10	P-16	P-1п	77,8	81,3	10	10	69,5	61,3	4	10	112 240	98 730
Новгородский гос. ун-т им. Ярослава Мудрого	Г	Новгородская обл.	38	53	P-16	P-1п	77,7	79,5	14	10	66,6	64,8	14	9	125 000	108 000

Вуз	Категория	Регион	Место в рейтинге (среди вузов, ведущих набор на данную группу направлений; в рейтинг включены вузы с набором > 10 чел.)				Бюджетный прием				Платный прием					
			По РФ		В своем регионе		Средний балл ЕГЭ		Зачислено человек		Средний балл ЕГЭ		Зачислено человек		Стоимость обучения	
			по качеству бюджетного приема	по качеству платного приема	по качеству бюджетного приема	по качеству платного приема	2018	2017	2018	2017	2018	2017	2018	2017	2018	2017
Вологодский гос. ун-т	Г	Вологодская обл.	39	<10	P-16	2	77,3	80,8	10	10	63,9	66,2	8	16	116 180	97 070
Адыгейский гос. ун-т, г. Майкоп	Г	Республика Адыгея	40	<10	P-16	P-1п	75,8	67,0	13	13	72,0	67,0	1	2	129 500	109 950
Филиал Московского гос. ун-та им. М.В.Ломоносова в г. Севастополе	Ф	Республика Крым	41	<10	2	2	75,7		15		66,7		4		245 000	
Астраханский гос. ун-т	Г	Астраханская обл.	<10	47	P-16	P-1п	75,7		7		67,8	69,4	16	9	114 780	102 200
Курганский гос. ун-т	Г	Курганская обл.	42	<10	P-16	P-1п	75,4	64,8	10	10	67,0	58,0	2	2	108 950	104 100
Калмыцкий гос. ун-т, г. Элиста	Г	Республика Калмыкия	43	<10	P-16	P-1п	75,4	73,7	14	10	58,5		2			77 910
Забайкальский гос. ун-т	Г	Забайкальский край	<10	82	P-16	P-1п	74,6	76,0	7	6	61,2	57,6	14	12	139 500	120 000
Мурманский арктический гос. ун-т	Г	Мурманская обл.	44	<10	P-16	P-1п	74,4	70,5	10	15	59,3	57,8	6	7	120 500	110 000
Тамбовский гос. ун-т им. Г.Р. Державина	Г	Тамбовская обл.	<10	<10	P-16	P-1п	74,4	87,0	7	6	69,1	77,4	9	6	102 000	92 000
Сибирский федеральный ун-т	Г	Красноярский край	45	70	P-16	P-1п	74,1	74,7	23	25	63,7	61,1	16	19	154 306	140 580
Сургутский гос. педагогический ун-т	Г	Ханты-Мансийский автономный округ – Югра	46	<10	1	2	74,0	70,3	15	15	51,8	57,5	7	3	160 810	138 255
Чувашский гос. ун-т им. И.Н. Ульянова, г. Чебоксары	Г	Чувашская Республика	47	86	P-16	P-1п	73,8	83,3	14	12	58,6	69,9	11	13	94 020	79 850
Бурятский гос. ун-т, г. Улан-Удэ	Г	Республика Бурятия	48	76	P-16	1	73,2	69,0	10	10	62,3	59,6	13	12	131 900	103 050
Курский гос. ун-т	Г	Курская обл.	49	<10	2	2	72,0	81,0	10	15	61,1	63,9	8	9	105 416	85 630
Сыктывкарский гос. ун-т	Г	Республика Коми	50	<10	P-16	P-1п	70,4	82,0	23	12	50,5	71,5	4	6	158 000	132 500
Северо-Осетинский гос. ун-т им. К.Л. Хетагурова, г. Владикавказ	Г	Республика Северная Осетия – Алания	51	<10	P-16	P-1п	68,4	69,9	11	10	58,3	57,6	9	3	96 000	86 000
Северо-Восточный федеральный ун-т им. М.К. Аммосова	Г	Республика Саха (Якутия)	52	84	P-16	P-1п	67,9	73,3	10	9	59,9	58,6	18	20	272 500	270 000
Кабардино-Балкарский гос. ун-т им. Х.М. Бербекова, г. Нальчик	Г	Кабардино-Балкарская Республика	53	<10	P-16	P-1п	66,5	78,4	12	10	60,5	62,1	2	5	97 200	86 100
Северо-Восточный гос. ун-т, г. Магадан	Г	Магаданская обл.	54	<10	P-16	P-1п	66,3	67,5	10	10	59,8	50,4	2	3	92 000	77 350

Дагестанский гос. ун-т, г. Махачкала	Г	Республика Дагестан	55	<10	P-16	P-1п	66,2	64,1	17	25	53,9		7		80 316	102 360
Елецкий гос. ун-т им. И.А. Бунина	Г	Липецкая обл.	56	нет П	P-16	нет П	65,5	62,5	14	13					109 270	
Нижевартовский гос. ун-т	Г	Ханты-Мансийский автономный округ — Югра	57	нет П	2	нет П	61,4	58,5	10	10		46,0		1	247 538	174 450
Чеченский гос. ун-т, г. Грозный	Г	Чеченская Республика	58	<10	P-16	P-1п	59,7	54,1	25	27	40,0		1		88 663	84 740
Карачаево-Черкесский гос. ун-т им. У.Д. Алиева	Г	Карачаево-Черкесская Республика	59	нет П	P-16	нет П	56,5	59,9	12	10					101 000	80 100
Приамурский гос. ун-т им. Шолом-Алейхема, г. Биробиджан	Г	Еврейская автономная обл.	60	нет П	P-16	нет П	52,8		14						143 348	
Череповецкий гос. ун-т	Г	Вологодская обл.	нет П	48	нет П	1					67,7	64,6	11	16	124 448	98 830
Воронежский гос. технический ун-т	Г	Воронежская обл.	нет П	51	нет П	1					67,2	72,4	13	9	103 800	95 100
Иркутский нац. иссл. технический ун-т	Г	Иркутская обл.	нет П	87	нет П	2					58,0	56,3	31	43	148 000	121 000
Байкальский гос. ун-т, г. Иркутск	Г	Иркутская обл.	нет П	88	нет П	3		73,9		15	54,2	59,6	50	50	148 000	139 300
Костромской гос. ун-т им. Н.А. Некрасова	Г	Костромская обл.	нет П	68	нет П	P-1п		79,3		10	64,3	64,1	11	15	102 060	93 400
Сочинский ин-т (филиал) Российского ун-та дружбы народов	Ф	Краснодарский край	нет П	<10	нет П	3					67,9		5		103 000	
Институт кино и телевидения, г. Москва	Н	Москва и Московская обл.	нет П	23	нет П	14					71,9		60		230 000	
Гуманитарный ин-т телевидения и радиовещания им. М.А. Литовчина, г. Москва	Н	Москва и Московская обл.	нет П	27	нет П	15					71,2		70		230 000	
Московский гос. ун-т путей сообщения	Г	Москва и Московская обл.	нет П	81	нет П	21					61,4	59,7	15	7	206 900	158 400
Новосибирский гос. педагогический ун-т	Г	Новосибирская обл.	нет П	79	нет П	2					61,7	59,4	50	54	117 800	98 000
Омский гос. ун-т им. Ф.М. Достоевского	Г	Омская обл.	нет П	43	нет П	1		89,1		4	68,2	66,2	32	46	122 400	109 080
Омский гос. ун-т путей сообщения	Г	Омская обл.	нет П	71	нет П	2					63,5	64,2	16	10	98 800	93 300
Пензенский гос. ун-т	Г	Пензенская обл.	нет П	49	нет П	P-1п		84,2		5	67,6	61,4	37	31	97 800	81 600
Башкирский гос. ун-т, г. Уфа	Г	Республика Башкортостан	нет П	33	нет П	P-1п		79,4		5	70,0	63,8	28	26	109 900	92 110
Восточно-Сибирский гос. ун-т технологий и управления, г. Улан-Удэ	Г	Республика Бурятия	нет П	85	нет П	2					58,9	57,6	12	20	126 000	116 000
Севастопольский гос. ун-т	Г	Республика Крым	нет П	89	нет П	3		72,4		15	50,9	52,1	14	4	108 000	

Вуз	Категория	Регион	Место в рейтинге (среди вузов, ведущих набор на данную группу направлений; в рейтинг включены вузы с набором > 10 чел.)				Бюджетный прием				Платный прием					
			По РФ		В своем регионе		Средний балл ЕГЭ		Зачислено человек		Средний балл ЕГЭ		Зачислено человек		Стоимость обучения	
			по качеству бюджетного приема	по качеству платного приема	по качеству бюджетного приема	по качеству платного приема	2018	2017	2018	2017	2018	2017	2018	2017	2018	2017
Нац. иссл. Мордовский гос. ун-т им. Н.П. Огарева, г. Саранск	Г	Республика Мордовия	нет П	56	нет П	P-1п		74,7		11	66,3	65,6	12	20	109 600	
Казанский (Приволжский) федеральный ун-т	Г	Республика Татарстан	нет П	31	нет П	P-1п		83,1		8	70,3	73,5	63	63	136 140	114 970
Ростовский гос. экономический ун-т «РИНХ»	Г	Ростовская обл.	нет П	61	нет П	2					65,5	64,1	51	35	84 600	82 000
Рязанский гос. ун-т им. С.А. Есенина	Г	Рязанская обл.	нет П	72	нет П	P-1п		85,0		6	63,2	64,0	30	34	112 000	88 000
Тольяттинский гос. ун-т	Г	Самарская обл.	нет П	45	нет П	2		87,1		10	68,0	72,8	10	14	112 800	90 200
Санкт-Петербургский гос. ун-т промышленных технологий и дизайна	Г	С.-Петербург и Ленинградская обл.	нет П	26	нет П	5					71,4	66,7	45	106	186 000	118 000
Гуманитарный ун-т, г. Екатеринбург	Н	Свердловская обл.	нет П	69	нет П	2					64,0		19			
Смоленский гос. ун-т	Г	Смоленская обл.	нет П	58	нет П	P-1п		77,8		10	66,1	63,4	16	10	110 750	87 170
Ульяновский гос. педагогический ун-т им. И.Н. Ульянова	Г	Ульяновская обл.	нет П	<10	нет П	1					70,1	63,1	5	9	101 735	96 835
Ульяновский гос. ун-т	Г	Ульяновская обл.	нет П	<10	нет П	2					68,4	65,9	8	16	101 660	82 500
Нац. иссл. Южно-Уральский гос. ун-т, г. Челябинск	Г	Челябинская обл.	нет П	77	нет П	2		86,0		10	61,8		19		134 430	115 070
Калужский гос. ун-т им. К.Э. Циолковского	Г	Калужская обл.	нет П	38	нет П	P-1п		82,7		10	68,9	67,8	19	25	133 900	117 670
Кубанский социально-экономический ин-т, г. Краснодар	Н	Краснодарский край	нет П	37	нет П	2					69,3		15		52 000	
Институт гуманитарного образования и информационных технологий, г. Москва	Н	Москва и Московская обл.	нет П	13	нет П	11					74,0		22		200 000	
Московский гуманитарный ун-т	Н	Москва и Московская обл.	нет П	21	нет П	13					72,1		40		192 000	
Московская международная высшая школа бизнеса «МИР-БИС» (Институт)	Н	Москва и Московская обл.	нет П	35	нет П	17					69,8		21		240 000	

Институт международного права и экономики им. А.С. Грибоедова, г. Москва	Н	Москва и Московская обл.	нет П	41	нет П	18					68,6		28		147 000	
Институт современного искусства, г. Москва	Н	Москва и Московская обл.	нет П	<10	нет П	20					66,0		1		180 000	
Московский гуманитарно-экономический ин-т	Н	Москва и Московская обл.	нет П	83	нет П	22					61,2		18			
Московский финансово-юридический ун-т МФЮА	Н	Москва и Московская обл.	нет П	<10	нет П	23					58,2		4		250 000	
Псковский гос. ун-т	Г	Псковская обл.	нет П	<10	нет П	Р-1п					65,7	66,5	6	5	101 340	
Самарский гос. социально-педагогический ун-т	Г	Самарская обл.	нет П	90	нет П	3					46,0	45,9	23	61	115 255	88 000
Югорский гос. ун-т, г. Ханты-Мансийск	Г	Ханты-Мансийский автономный округ – Югра	нет П	<10	нет П	1		71,0		23	61,8	50,3	6	1	226 000	219 290
Ярославский гос. педагогический ун-т им. К.Д. Ушинского	Г	Ярославская обл.	нет П	30	нет П	Р-1п					70,8	67,0	30	30	122 686	109 000