

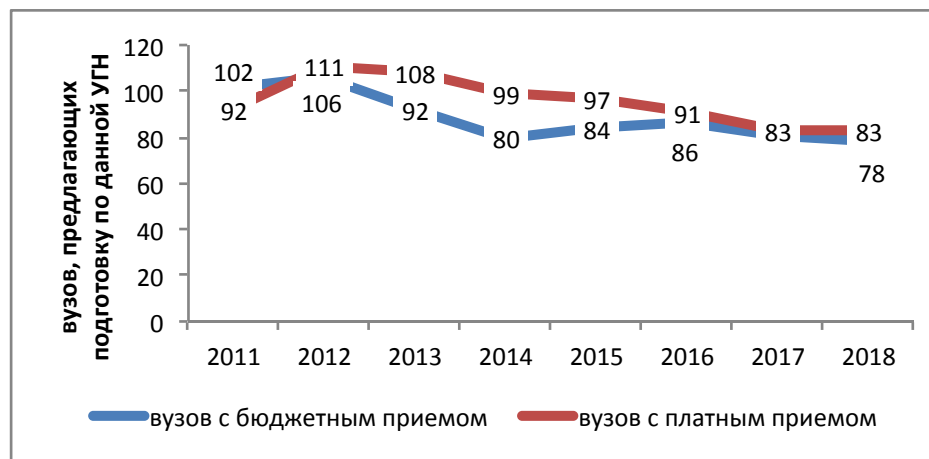
Социология

Направления, включенные в группу:

37.03.02. Конфликтология

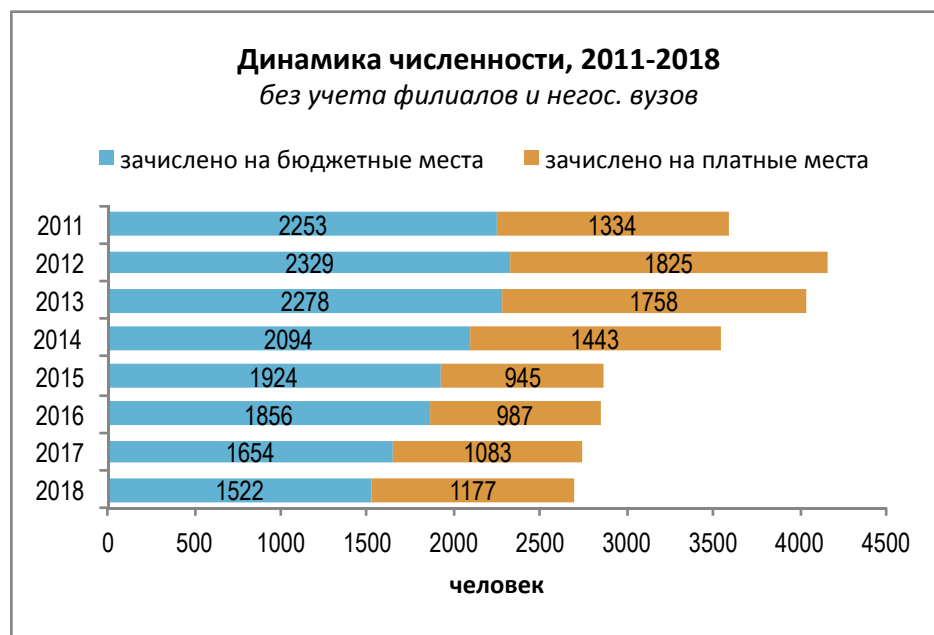
39.03.01. Социология

Социология



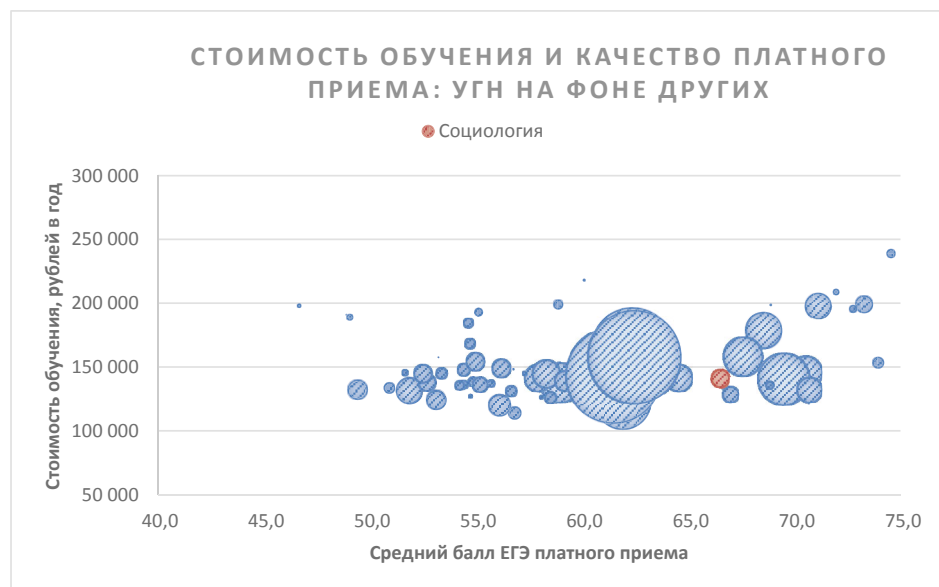
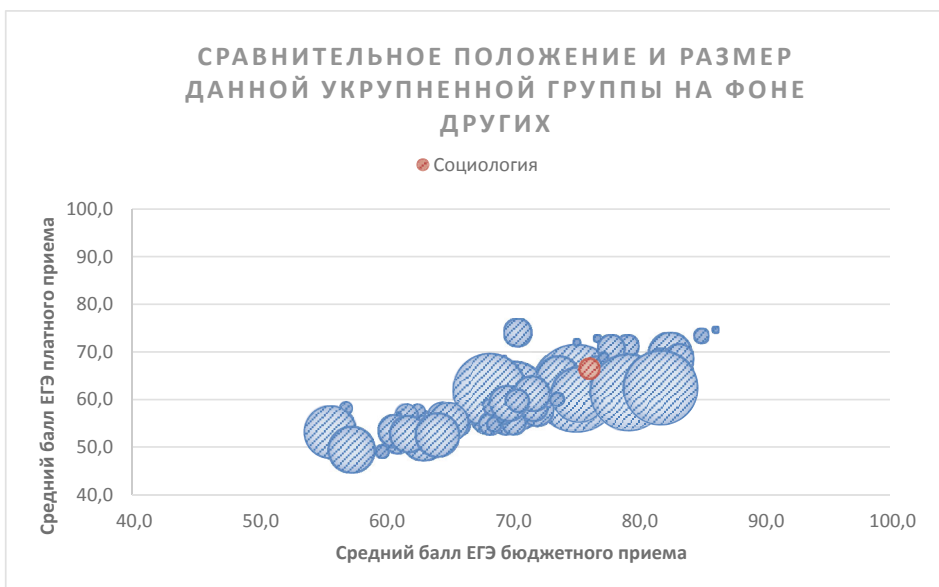
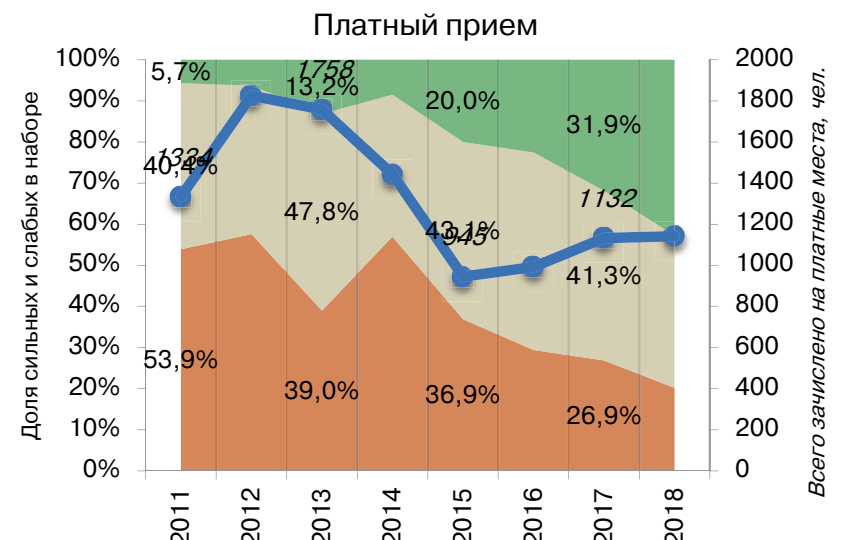
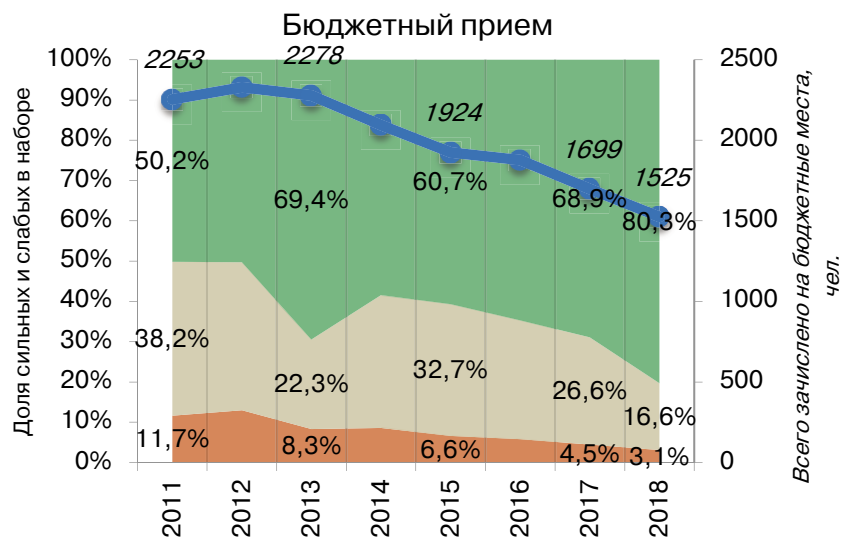
Результаты мониторинга приема 2018 г.

Место в рейтинге среди всех УГН		Средний балл ЕГЭ		Зачислено всего						доля вузов в группе с КЦП < 25 чел. и платн. приемом < 25 чел.
по бюджетному приему	по платному приему	по бюджетному приему	по платному приему	бюджетный и платный прием, чел.	доля платного приема	доля приема в Фы	доля приема в Н вузы	доля приема в вузы Москвы	доля приема в вузы СПб	
16 (из 69)	17 (из 69)	76,2	66,5	2927	43%	5%	7%	32%	17%	68%

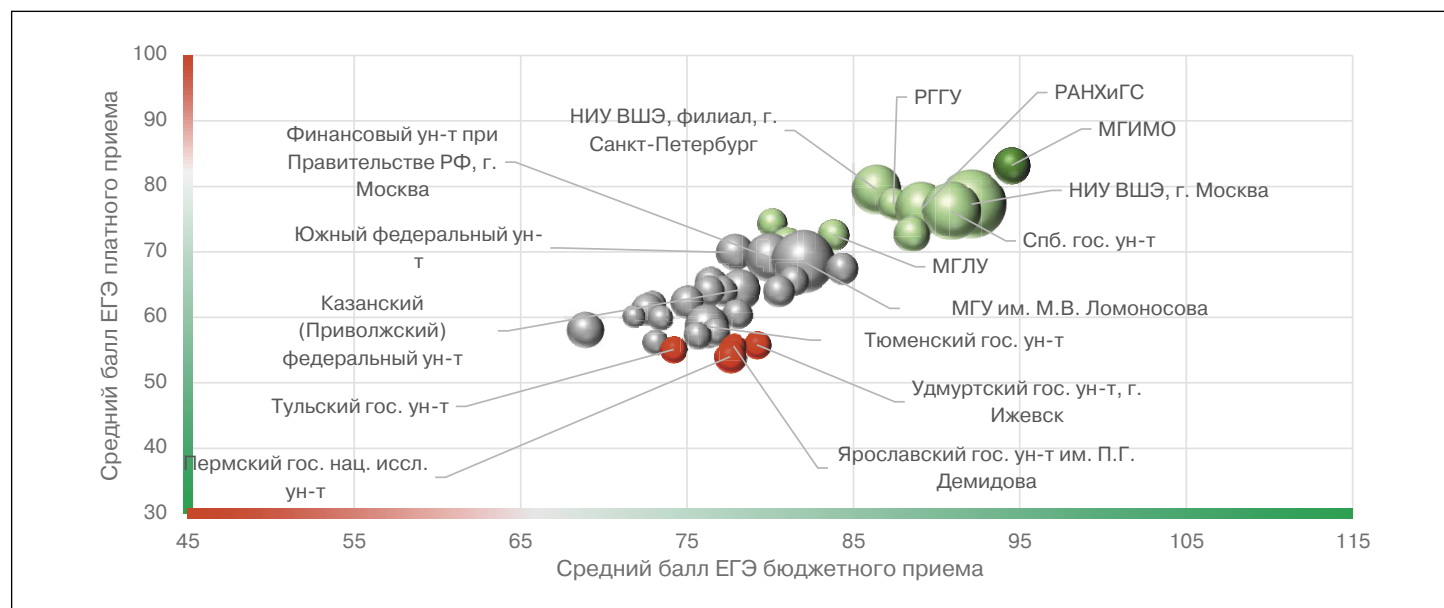


Динамика качества приема на группу, 2011-2018

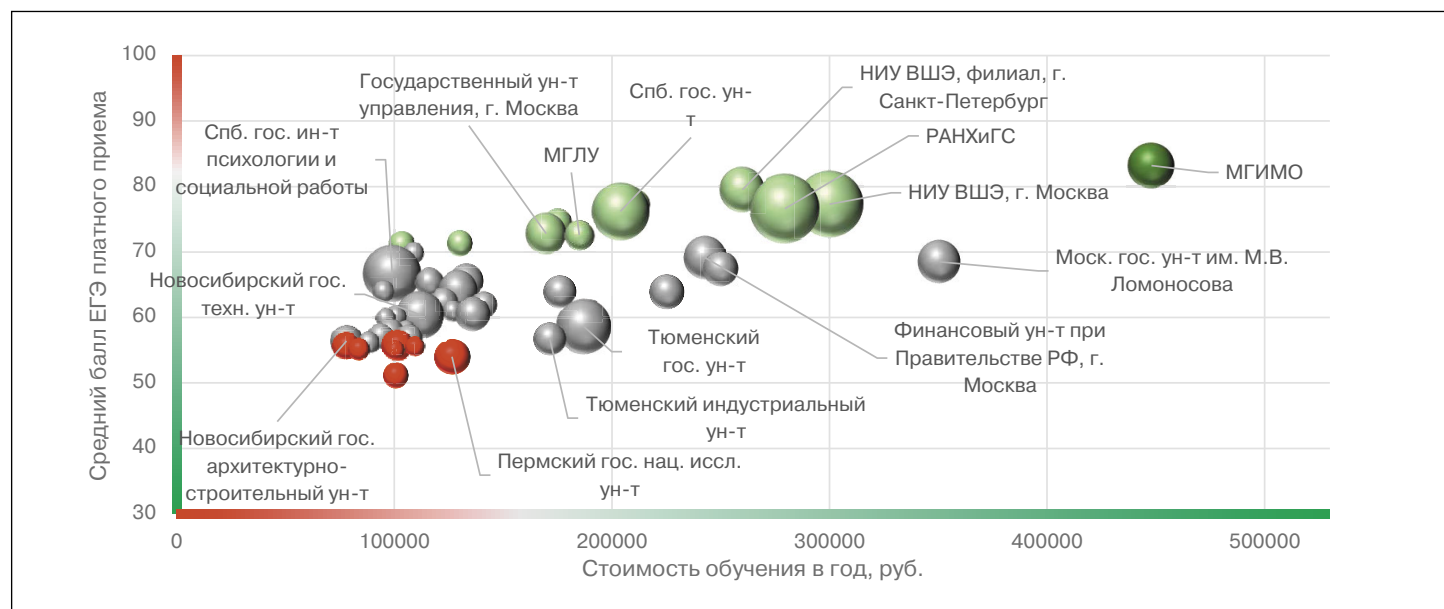
■ Зачислено со ср.баллом ЕГЭ < 56, %
 ■ Зачислено со ср.баллом ЕГЭ 56-70, %
 ■ Зачислено со ср.баллом ЕГЭ >70, %
 —●— всего студентов



Соотношение качества бюджетного и платного приема в вузах данной группы, 2018



Соотношение стоимости обучения и качества платного приема в вузах данной группы, 2018



Рейтинг качества бюджетного и платного приема в вузы по группе «Социология»

вузы приведены по убыванию среднего балла бюджетного приема в 2018 г.

Вузы, где КЦП < 25 чел. и на платные места зачислено < 25 чел.

Вузы, где КЦП < 25 чел., на платные места зачислено > 25 чел. и ср.балл ЕГЭ платного приема < 56

Обозначения: «Г» – головной государственный вуз; «Ф» – филиал; «Н» – негосударственный вуз

«нет П» – нет платного приема; «нет Б» – нет бюджетного приема «< 10» – зачислено менее 10 чел. на данную группу направлений в данном вузе

«Р-1б» – единственный вуз в регионе с бюджетным приемом на данную группу; «Р-1п» – единственный вуз в регионе с платным приемом на данную группу

Вуз	Категория	Регион	Место в рейтинге (среди вузов, ведущих набор на данную группу направлений; в рейтинг включены вузы с набором > 10 чел.)				Бюджетный прием				Платный прием					
			По РФ		В своем регионе		Средний балл ЕГЭ		Зачислено человек		Средний балл ЕГЭ		Зачислено человек		Стоимость обучения	
			по качеству бюджетного приема	по качеству платного приема	по качеству бюджетного приема	по качеству платного приема	2018	2017	2018	2017	2018	2017	2018	2017	2018	2017
в целом / в среднем по группе:			16 (из 69)	17 (из 69)			76,2	74,6	1672	1654	66,5	64,5	1 255	1 083	141 031	119 640
Московский гос. ин-т международных отношений	Г	Москва и Московская обл.	1	1	1	1	94,5	92,5	10	10	83,2	86,4	38	40	448 000	430 000
Нац. иссл. ун-т «Высшая школа экономики», г. Москва	Г	Москва и Московская обл.	2	3	2	2	92,1	91,3	90	90	77,3	77,0	81	63	300 000	300 000
Санкт-Петербургский гос. ун-т	Г	С.-Петербург и Ленинградская обл.	3	6	1	2	90,9	90,9	60	60	76,2	76,6	60	51	203 900	196 050
Российская акад. народного хозяйства и гос. службы при Президенте РФ, г. Москва	Г	Москва и Московская обл.	4	5	3	4	89,1	86,6	15	15	76,6	69,7	87	80	279 500	262 500
Гос. ун-т управления, г. Москва	Г	Москва и Московская обл.	5	8	4	6	87,8	82,1	15	14	72,7	71,4	31	47	169 800	140 000
Российский гос. гуманитарный ун-т, г. Москва	Г	Москва и Московская обл.	6	4	5	3	87,4	85,4	20	20	77,3	67,7	16	24	210 200	192 600
Нац. иссл. ун-т «Высшая школа экономики», филиал, г. С.-Петербург	Ф	С.-Петербург и Ленинградская обл.	7	2	2	1	86,4	85,0	50	50	79,5	77,5	36	22	260 000	260 000
Российский экономический ун-т им. Г.В. Плеханова, г. Москва	Г	Москва и Московская обл.	8	14	6	13	84,3	83,8	15	14	67,4	61,7	22	18	250 000	220 000
Московский гос. лингвистический ун-т	Г	Москва и Московская обл.	9	9	7	7	83,8	78,5	20	20	72,6	71,8	16	15	185 000	182 443
Московский гос. ун-т им. М.В. Ломоносова	Г	Москва и Московская обл.	10	13	8	11	82,0	79,5	106	103	68,5	66,5	33	39	350 500	317 750

Вуз	Категория	Регион	Место в рейтинге (среди вузов, ведущих набор на данную группу направлений; в рейтинг включены вузы с набором > 10 чел.)				Бюджетный прием				Платный прием					
			По РФ		В своем регионе		Средний балл ЕГЭ		Зачислено человек		Средний балл ЕГЭ		Зачислено человек		Стоимость обучения	
			по качеству бюджетного приема	по качеству платного приема	по качеству бюджетного приема	по качеству платного приема	2018	2017	2018	2017	2018	2017	2018	2017	2018	2017
Российский гос. педагогический ун-т им. А.И. Герцена, г. С.-Петербург	Г	С.-Петербург и Ленинградская обл.	11	16	3	4	81,4	76,8	11	15	65,6	59,9	21	38	133 000	156 810
Московский педагогический гос. ун-т	Г	Москва и Московская обл.	12	<10	9	14	81,4	78,9	10	10	64,9	64,8	3	7	190 200	
Новосибирский нац. иссл. гос. ун-т	Г	Новосибирская обл.	13	10	1	1	81,0	80,1	23	23	71,4	71,0	11	11	130 000	111 520
Российский ун-т дружбы народов, г. Москва	Г	Москва и Московская обл.	14	19	10	15	80,5	77,2	16	14	64,0	62,9	21	12	225 000	230 000
Гос. академический ун-т гуманитарных наук, г. Москва	Г	Москва и Московская обл.	15	7	11	5	80,1	70,3	16	14	74,4	61,0	15	11	175 000	135 000
Финансовый ун-т при Правительстве РФ, г. Москва	Г	Москва и Московская обл.	16	12	12	10	80,0	78,4	55	58	69,1	64,7	33	28	243 000	243 000
Удмуртский гос. ун-т, г. Ижевск	Г	Удмуртская Республика	<10	33	P-16	P-1п	79,2	70,1	9	11	55,8	56,7	18	22	101 400	84 450
Казанский (Приволжский) федеральный ун-т	Г	Республика Татарстан	17	18	P-16	2	78,2	78,2	33	30	64,2	60,2	28	34	129 300	108 680
Самарский нац. иссл. ун-т им. академика С.П. Королева	Г	Самарская обл.	18	<10	1	1	78,2	75,7	22	25	66,6	62,7	3	5	112 300	108 000
Санкт-Петербургский Гуманитарный ун-т профсоюзов	Н	С.-Петербург и Ленинградская обл.	19	17	4	5	78,2		128		65,5		54		180 000	
Уральский федеральный ун-т им. Б.Н. Ельцина	Г	Свердловская обл.	20	24	P-16	1	78,0	76,1	11	10	60,5	61,2	22	14	136 000	116 700
Южный федеральный ун-т	Г	Ростовская обл.	21	<10	P-16	P-1п	77,9	75,2	41	65	69,9	68,5	8	9	108 500	94 500
Московский городской педагогический ун-т	Г	Москва и Московская обл.	22	<10	13	8	77,6	74,9	15	15	72,0	63,8	6	4	200 600	192 900
Пермский гос. нац. иссл. ун-т	Г	Пермский край	23	35	1	2	77,6	77,5	15	14	54,0	57,5	22	31	126 500	102 350
Кубанский гос. ун-т, г. Краснодар	Г	Краснодарский край	24	<10	P-16	1	77,1	75,4	25	25	64,0	65,4	8	9	95 000	81 000
Рязанский гос. ун-т им. С.А. Есенина	Г	Рязанская обл.	25	29	P-16	P-1п	76,7	71,3	15	20	57,8	49,5	14	8	98 000	78 000
Новосибирский гос. ун-т экономики и управления	Г	Новосибирская обл.	26	23	2	3	76,4	77,0	20	19	61,7	64,7	13	11	116 000	96 000

Воронежский гос. ун-т	Г	Воронежская обл.	27	<10	P-16	P-1п	76,4	75,2	19	18	52,7	61,1	3	6	94 800	89 380
Тюменский гос. ун-т	Г	Тюменская обл.	28	27	P-16	1	76,2	76,2	16	15	58,6	57,3	54	64	187 151	96 620
Пермский нац. иссл. политехнический ун-т	Г	Пермский край	29	<10	2	1	76,0		16		64,7	62,1	6	11	114 000	103 000
Ярославский гос. ун-т им. П.Г. Демидова	Г	Ярославская обл.	30	<10	1	2	76,0	71,6	14	17	55,6	57,7	7	14	109 304	96 091
Российский гос. ун-т им. А.Н. Косыгина (Технологии. Дизайн. Искусство), г. Москва	Г	Москва и Московская обл.	31	<10	14	12	75,8	72,1	23	30	68,0	62,3	6	11	180 000	150 000
Алтайский гос. ун-т, г. Барнаул	Г	Алтайский край	32	30	P-16	P-1п	75,6	74,2	15	28	57,2	58,2	12	13	93 710	86 290
Нац. иссл. Томский гос. ун-т	Г	Томская обл.	33	<10	P-16	P-1п	75,5	80,1	12	11	63,0	65,3	3	4	137 000	112 700
Нижегородский гос. ун-т им. Н.И. Лобачевского	Г	Нижегородская обл.	34	21	1	1	75,0	74,3	24	23	62,3	64,3	16	8	122 500	97 000
Саратовский нац. иссл. гос. ун-т им. Н.Г. Чернышевского	Г	Саратовская обл.	35	<10	P-16	P-1п	74,4	72,9	10	9	49,7	60,3	1	1	91 952	77 590
Балтийский федеральный ун-т им. И. Канта	Г	Калининградская обл.	36	<10	P-16	P-1п	74,3	71,4	20	19	65,7	59,9	3	2	114 800	99 600
Тульский гос. ун-т	Г	Тульская обл.	37	<10	P-16	P-1п	74,2	70,6	19	18	55,1	55,8	7	4	100 000	95 000
Челябинский гос. ун-т	Г	Челябинская обл.	<10	<10	1	1	73,7		8		58,8	55,8	4	3	111 100	88 960
Владимирский гос. ун-т	Г	Владимирская обл.	38	<10	1	2	73,6	64,4	16	19	51,7	52,7	3	1	95 000	91 550
Оренбургский гос. ун-т	Г	Оренбургская обл.	39	<10	P-16	P-1п	73,4	72,2	16	15	59,9	59,6	7	7	95 890	80 170
Вятский гос. ун-т, г. Киров	Г	Кировская обл.	40	<10	P-16	P-1п	73,1	66,8	15	13	56,2		9		88 000	92 025
Сибирский федеральный ун-т	Г	Красноярский край	41	22	P-16	P-1п	72,9	74,0	13	10	62,0	57,9	13	5	141 018	126 666
Дальневосточный федеральный ун-т	Г	Приморский край	42	<10	P-16	P-1п	72,8	71,2	32	30	60,0	58,2	8	12	190 000	140 000
Технологический ун-т, г. Королев	Г	Владимирская обл.	43	<10	2	1	72,8	74,1	12	12	57,0	51,3	6	4	111 300	111 300
Брянский гос. ун-т им. И.Г. Петровского	Г	Брянская обл.	<10	<10	P-16	P-1п	72,6		8		60,1		2		90 520	
Ярославский гос. педагогический ун-т им. К.Д. Ушинского	Г	Ярославская обл.	44	<10	2	1	72,6	70,1	12	15	57,3	57,8	1	4	109 352	96 000
Омский гос. ун-т им. Ф.М. Достоевского	Г	Омская обл.	45	<10	1	1	72,4	72,5	13	17	61,0	60,3	3	3	109 080	96 480
Башкирский гос. ун-т, г. Уфа	Г	Республика Башкортостан	46	<10	P-16	P-1п	72,3	72,0	12	18	67,9	65,6	7	3	98 100	80 880
Нац. иссл. Южно-Уральский гос. ун-т, г. Челябинск	Г	Челябинская обл.	47	<10	2	2	72,2	73,6	16	13	52,0		1		120 970	113 790
Нижегородский ин-т управления – филиал РАНХиГС	Ф	Нижегородская обл.	48	<10	2	2	72,2		15		61,5	51,8	2	7	123 000	96 000
Ивановский гос. ун-т	Г	Ивановская обл.	49	<10	P-16	P-1п	71,3	70,6	12	11	55,5	60,0	4	1	89 973	79 480
Российский гос. социальный ун-т, г. Москва	Г	Москва и Московская обл.	50	20	15	17	71,1	73,3	16	15	63,5	64,9	19	15	176 000	140 000

Вуз	Категория	Регион	Место в рейтинге (среди вузов, ведущих набор на данную группу направлений; в рейтинг включены вузы с набором > 10 чел.)				Бюджетный прием				Платный прием					
			По РФ		В своем регионе		Средний балл ЕГЭ		Зачислено человек		Средний балл ЕГЭ		Зачислено человек		Стоимость обучения	
			по качеству бюджетного приема	по качеству платного приема	по качеству бюджетного приема	по качеству платного приема	2018	2017	2018	2017	2018	2017	2018	2017	2018	2017
Иркутский гос. ун-т	Г	Иркутская обл.	<10	<10	P-16	P-1п	70,8	69,5	9	8	66,3	60,9	5	3	133 637	96 374
Международный ун-т природы, общества и человека «Дубна»	Г	Москва и Московская обл.	51	<10	16	19	70,8	69,8	20	20	55,6	51,7	5	3	142 000	130 000
Тверской гос. ун-т	Г	Тверская обл.	52	<10	P-16	1	70,6	68,7	10	15	61,0		8		100 460	88 520
Смоленский гос. ун-т	Г	Смоленская обл.	53	<10	P-16	P-1п	70,1	66,9	21	25	57,9	57,7	2	1	97 960	75 960
Череповецкий гос. ун-т	Г	Вологодская обл.	54	<10	P-16	P-1п	69,7	68,4	16	15	61,9	60,4	4	2	111 304	87 182
Тольяттинский гос. ун-т	Г	Самарская обл.	55	<10	2	2	69,6	71,8	11	20	58,7	59,1	3	8	100 500	79 590
Курский гос. ун-т	Г	Курская обл.	56	<10	P-16	2	69,4	65,5	10	15	57,2	58,3	2	1	93 215	74 880
Белгородский гос. нац. иссл. ун-т	Г	Белгородская обл.	57	<10	P-16	P-1п	69,2	68,5	10	10	59,7		2		68 800	66 200
Горно-Алтайский гос. ун-т	Г	Республика Алтай	58	нет П	P-16	нет П	69,0	67,2	10	11					133 590	110 710
Северо-Кавказский федеральный ун-т	Г	Ставропольский край	59	<10	P-16	P-1п	68,9	66,4	38	41	58,0	56,3	8	7	105 250	89 900
Северный (Арктический) федеральный ун-т им. М.В. Ломоносова	Г	Архангельская обл.	60	<10	P-16	P-1п	68,9	68,9	25	25	56,7		5		146 590	116 870
Липецкий гос. технический ун-т	Г	Липецкая обл.	61	<10	1	1	68,9		15		53,8		4		93 800	
Тамбовский гос. ун-т им. Г.Р. Державина	Г	Тамбовская обл.	62	нет П	P-16	нет П	68,4	69,6	11	10					89 500	78 000
Петрозаводский гос. ун-т	Г	Республика Карелия	63	нет П	P-16	нет П	68,0	69,7	15	15		59,3		1	126 600	110 700
Волгоградский гос. ун-т	Г	Волгоградская обл.	64	<10	1	P-1п	67,7	67,1	15	20	52,4	50,4	6	9	107 000	95 000
Орловский гос. ун-т	Г	Орловская обл.	65	нет П	1	нет П	67,7	64,7	10	20		51,7		3	112 240	92 480
Московский гос. гуманитарно-экономический ун-т	Г	Москва и Московская обл.	66	нет П	17	нет П	67,1	69,3	15	10					155 000	141 000
Северо-Осетинский гос. ун-т им. К.Л. Хетагурова, г. Владикавказ	Г	Республика Северная Осетия – Алания	67	нет П	P-16	нет П	66,7	61,3	10	10		46,3		1	82 000	74 000
Омский гос. педагогический ун-т	Г	Омская обл.	68	<10	2	2	66,5	65,4	20	20	52,5	54,5	2	5	116 980	108 800
Православный Свято-Тихоновский Гуманитарный Университет, г. Москва	Н	Москва и Московская обл.	<10	<10	18	16	66,2		8		63,8		6		70 000	

Волгоградский ин-т управления – филиал РАНХиГС	Ф	Волгоградская обл.	69	нет П	2	нет П	65,8	66,6	16	15		51,7		1	113 000	105 000
Курганский гос. ун-т	Г	Курганская обл.	70	нет П	P-1б	нет П	65,8	69,8	14	7					95 805	91 100
Среднерусский ин-т управления – филиал РАНХиГС, г. Орел	Ф	Орловская обл.	71	<10	2	P-1п	65,8	62,7	10	15	52,0		1		98 900	85 250
Астраханский гос. ун-т	Г	Астраханская обл.	72	<10	P-1б	P-1п	65,5	65,9	14	26	64,1	49,0	3	2	114 780	95 870
Бурятский гос. ун-т, г. Улан-Удэ	Г	Республика Бурятия	<10	нет П	P-1б	нет П	65,4		6						118 200	
Забайкальский гос. ун-т	Г	Забайкальский край	73	<10	P-1б	P-1п	64,7	60,9	12	12	46,6	51,2	3	4	125 500	106 000
Филиал Мурманского арктического гос. ун-та в г. Апатиты	Ф	Мурманская обл.	74	<10	P-1б	P-1п	64,3		14		52,0		1		105 000	
Липецкий гос. педагогический ун-т	Г	Липецкая обл.	75	<10	2	2	60,7	61,5	17	15	53,0		1		95 800	72 800
Кубанский гос. технологический ун-т, г. Краснодар	Г	Краснодарский край	нет П	<10	нет П	2		75,8		14	58,3	63,3	2	24	107 160	93 344
Юго-Западный гос. ун-т, г. Курск	Г	Курская обл.	нет П	26	нет П	1					58,7	57,6	14	5	106 524	73 770
Московский гос. технический ун-т им. Н.Э. Баумана	Г	Москва и Московская обл.	нет П	<10	нет П	9					69,6	58,5	6	3	266 884	206 380
Московский гос. ун-т путей сообщения	Г	Москва и Московская обл.	нет П	<10	нет П	18					55,6	53,7	2	13	193 600	147 000
Сибирский гос. ун-т телекоммуникаций и информатики, г. Новосибирск	Г	Новосибирская обл.	нет П	<10	нет П	2					68,0	56,6	1	5	116 660	116 558
Новосибирский гос. технический ун-т	Г	Новосибирская обл.	нет П	25	нет П	4					60,4	59,4	42	32	111 950	92 550
Новосибирский гос. архитектурно-строительный ун-т	Г	Новосибирская обл.	нет П	32	нет П	5					56,4		20		78 000	
Казанский гос. энергетический ун-т	Г	Республика Татарстан	нет П	11	нет П	1					70,6	67,1	12	11	103 250	80 630
Казанский нац. иссл. технологический ун-т	Г	Республика Татарстан	нет П	28	нет П	P-1п					58,3	59,4	37	4	126 800	98 050
Самарский филиал Московского городского педагогического ун-та	Ф	Самарская обл.	нет П	<10	нет П	3					55,2		9		83 600	
Санкт-Петербургский гос. ин-т психологии и социальной работы	Г	С.-Петербург и Ленинградская обл.	нет П	15	нет П	3					66,7	69,0	60	40	99 000	94 900
Тверской гос. технический ун-т	Г	Тверская обл.	нет П	36	нет П	2					51,8	50,8	11	10	100 460	88 520
Тюменский индустриальный ун-т	Г	Тюменская обл.	нет П	31	нет П	2					56,8		19		171 400	
Ульяновский гос. ун-т	Г	Ульяновская обл.	нет П	<10	нет П	P-1п		69,4		7	53,0	50,4	1	4	89 510	71 740
Университет при Межпарламентской Ассамблее ЕвразЭС, г. С.-Петербург	Н	С.-Петербург и Ленинградская обл.	нет П	<10	нет П	6					56,6		8		110 000	
Уральский гос. ун-т путей сообщения, г. Екатеринбург	Г	Свердловская обл.	нет П	34	нет П	2					55,7	57,7	13	10	77 700	61 800