

Химическая и биотехнологии

Направления, включенные в группу:

06.05.01. Биоинженерия и биоинформатика

18.03.01. Химическая технология

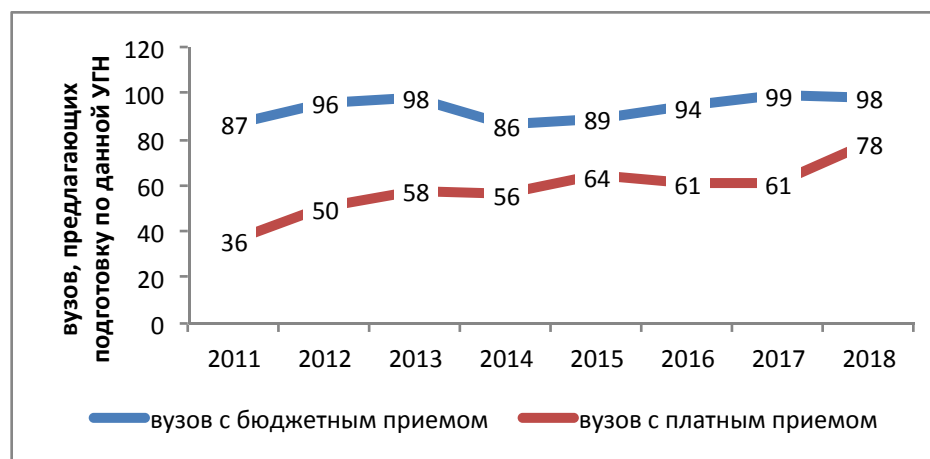
18.03.02. Энерго- и ресурсосберегающие процессы в химической технологии, нефтехимии и биотехнологии

18.05.01. Химическая технология энергонасыщенных материалов и изделий

18.05.02. Химическая технология материалов современной энергетики

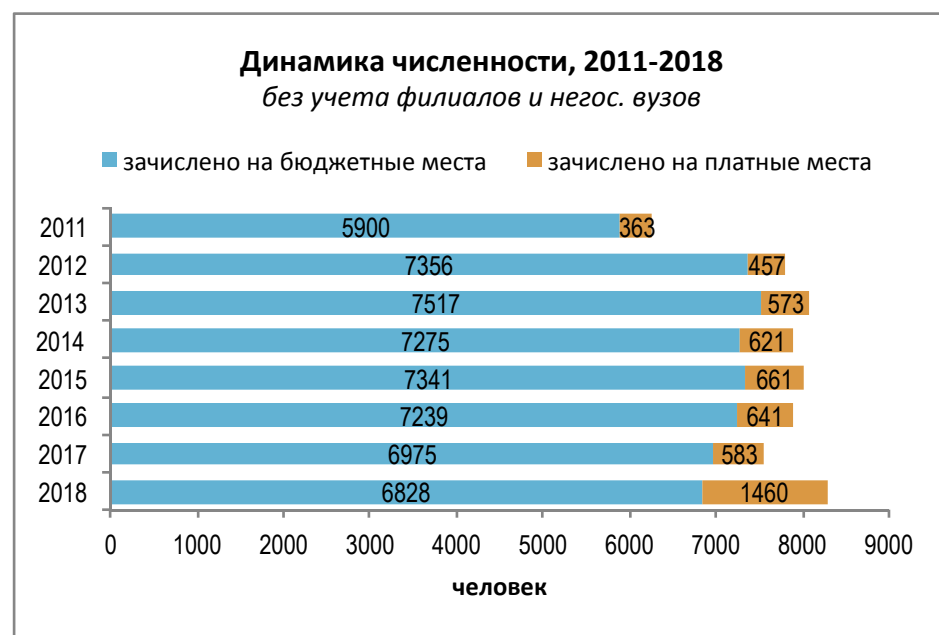
19.03.01. Биотехнология

56.05.02. Радиационная, химическая и биологическая защита



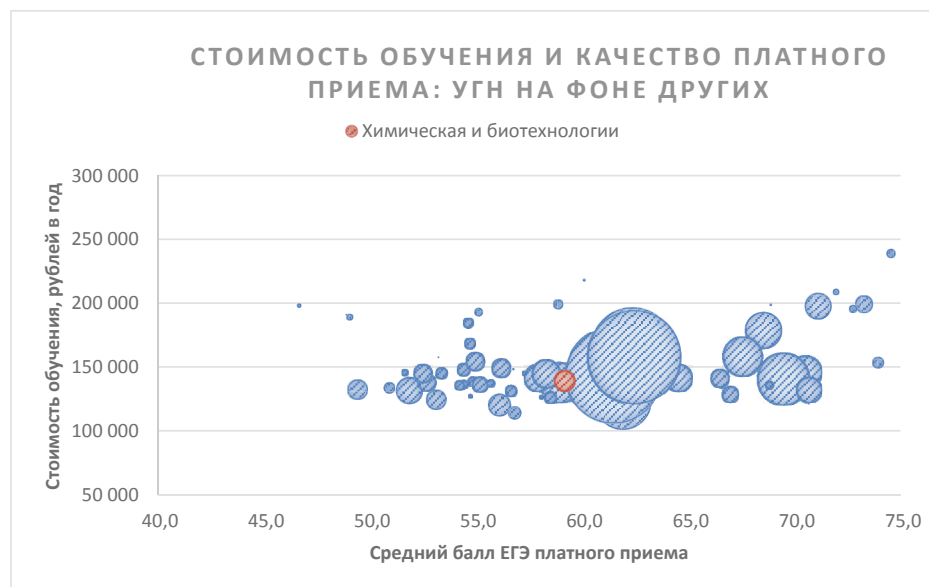
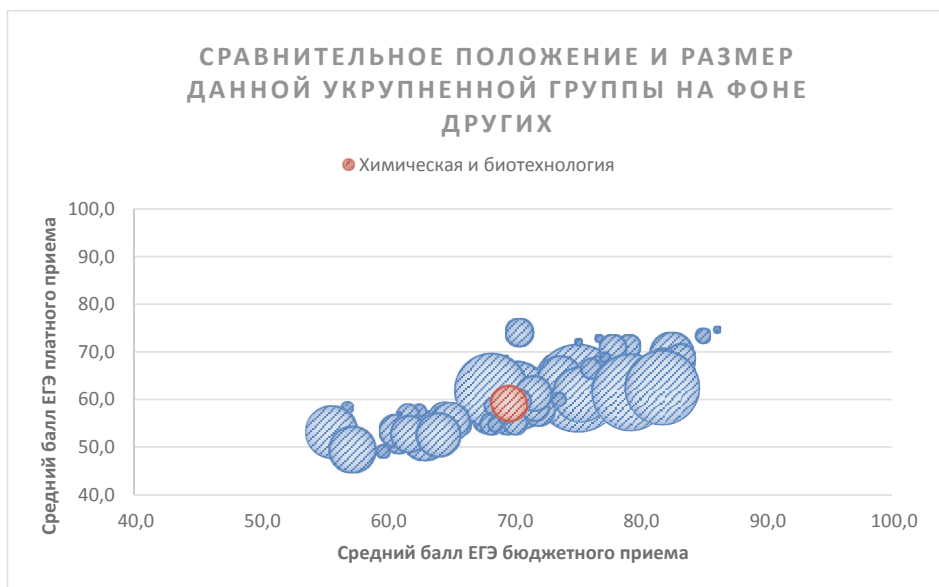
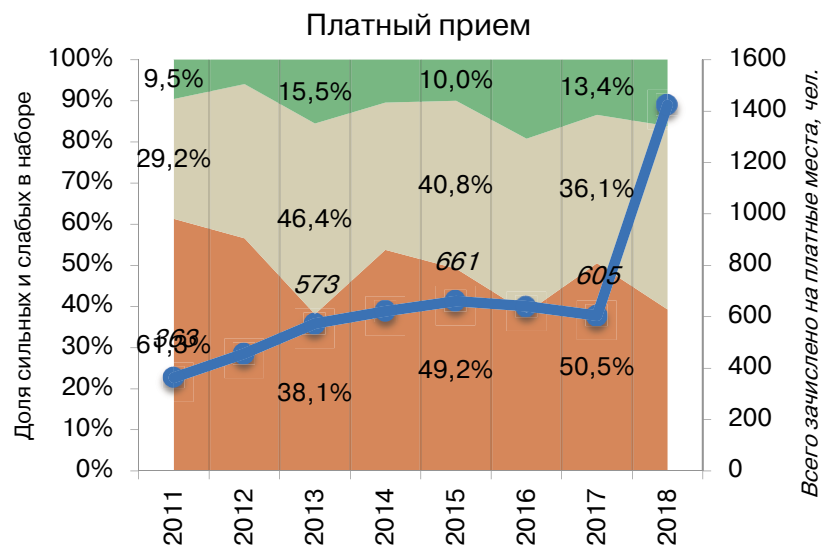
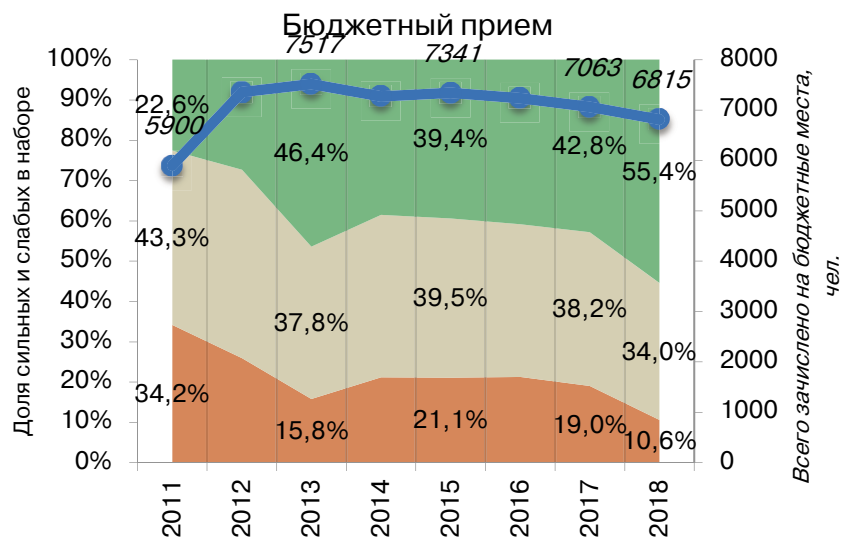
Результаты мониторинга приема 2018 г.

Место в рейтинге среди всех УГН		Средний балл ЕГЭ		Зачислено всего						доля вузов в группе с КЦП < 25 чел. и платн. приемом < 25 чел.
по бюджетному приему	по платному приему	по бюджетному приему	по платному приему	бюджетный и платный прием, чел.	доля платного приема	доля приема в Фы	доля приема в Н вузы	доля приема в вузы Москвы	доля приема в вузы СПб	
32 (из 69)	32 (из 69)	69,8	59,2	8744	18%	5%	0%	26%	13%	42%

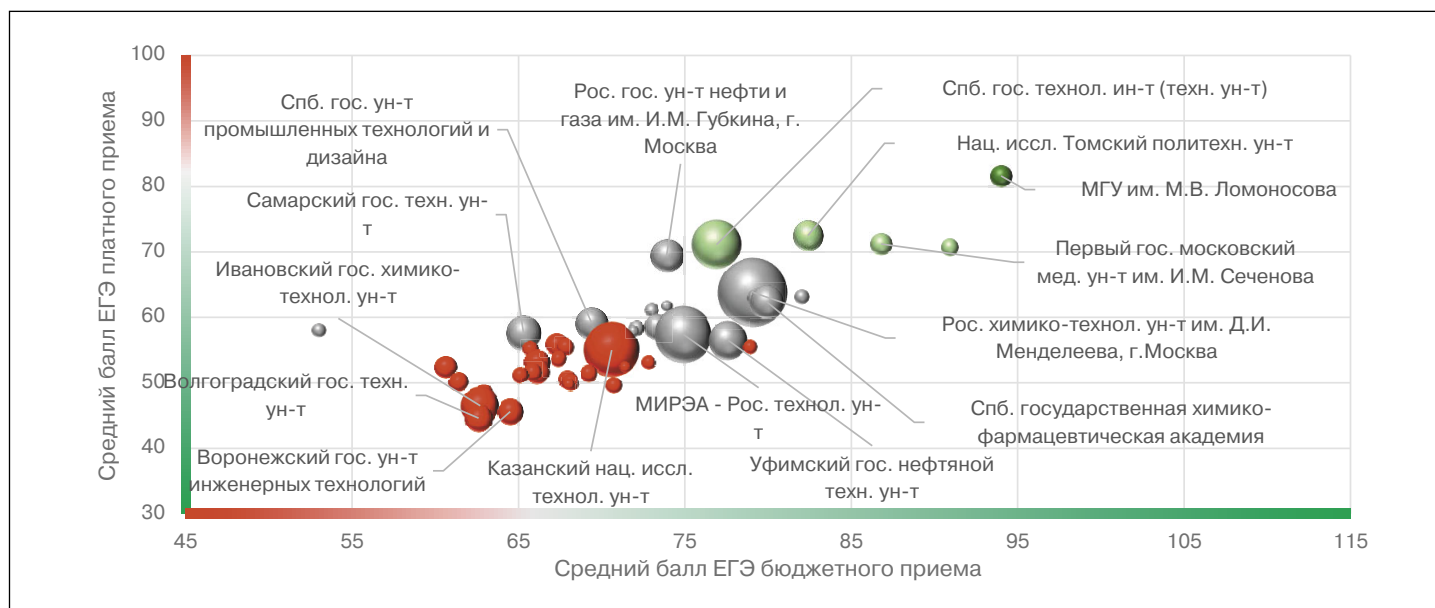


Динамика качества приема на группу, 2011-2018

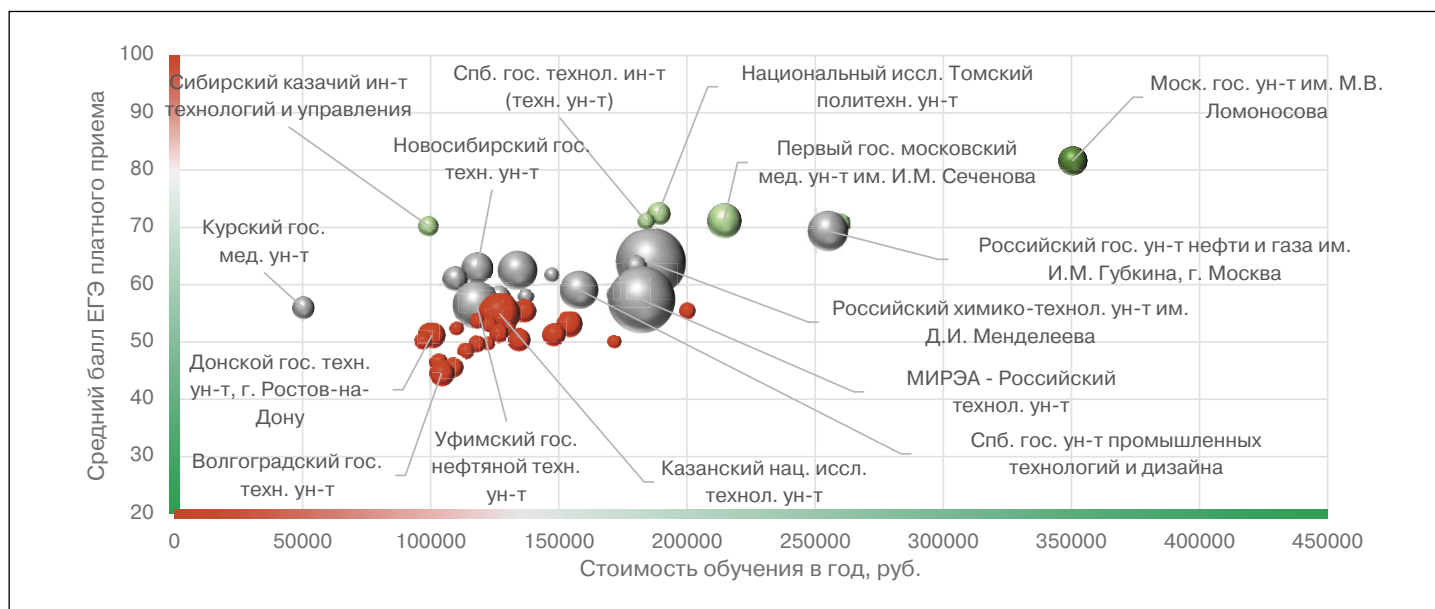
■ Зачислено со ср.баллом ЕГЭ < 56, %
 ■ Зачислено со ср.баллом ЕГЭ 56-70, %
 ■ Зачислено со ср.баллом ЕГЭ >70, %
 —●— всего студентов



Соотношение качества бюджетного и платного приема в вузах данной группы, 2018



Соотношение стоимости обучения и качества платного приема в вузах данной группы, 2018



Рейтинг качества бюджетного и платного приема в вузы по группе «Химическая и биотехнологии»

вузы приведены по убыванию среднего балла бюджетного приема в 2018 г.

Вузы, где КЦП < 25 чел. и на платные места зачислено < 25 чел.

Вузы, где КЦП < 25 чел., на платные места зачислено > 25 чел. и ср.балл ЕГЭ платного приема < 56

Обозначения: «Г» – головной государственный вуз; «Ф» – филиал; «Н» – негосударственный вуз

«нет П» – нет платного приема; «нет Б» – нет бюджетного приема «< 10» – зачислено менее 10 чел. на данную группу направлений в данном вузе

«Р-1б» – единственный вуз в регионе с бюджетным приемом на данную группу; «Р-1п» – единственный вуз в регионе с платным приемом на данную группу

Вуз	Категория	Регион	Место в рейтинге (среди вузов, ведущих набор на данную группу направлений; в рейтинг включены вузы с набором > 10 чел.)				Бюджетный прием				Платный прием					
			По РФ		В своем регионе		Средний балл ЕГЭ		Зачислено человек		Средний балл ЕГЭ		Зачислено человек		Стоимость обучения	
			по качеству бюджетного приема	по качеству платного приема	по качеству бюджетного приема	по качеству платного приема	2018	2017	2018	2017	2018	2017	2018	2017	2018	2017
в целом / в среднем по группе:			32 (из 69)	32 (из 69)			69,8	67,5	7202	6975	59,2	57,3	1 542	583	139 159	118 223
Московский гос. ун-т им. М.В. Ломоносова	Г	Москва и Московская обл.	1	1	1	1	94,0	95,9	50	30	81,6	79,0	33	27	350 500	310 500
Санкт-Петербургский горный ун-т	Г	С.-Петербург и Ленинградская обл.	2	4	1	2	90,9	91,2	39	39	70,7	69,9	13	5	260 000	260 000
Университет ИТМО, г. С.-Петербург	Г	С.-Петербург и Ленинградская обл.	3	<10	2	1	88,0	86,5	55	52	74,7	77,7	5	3	204 000	180 000
Первый гос. московский медицинский ун-т им. И.М. Сеченова	Г	Москва и Московская обл.	4	3	2	2	86,8	85,6	36	35	71,2	70,4	47	27	214 500	197 500
Нац. иссл. Томский политехнический ун-т	Г	Томская обл.	5	2	1	1	82,4	78,4	150	150	72,5	65,6	20	7	188 849	188 113
Санкт-Петербургский политехнический ун-т Петра Великого	Г	С.-Петербург и Ленинградская обл.	6	9	3	4	82,0	77,5	21	20	63,2	62,3	18	6	180 000	153 000
Российский гос. ун-т нефти и газа им. И.М. Губкина, г. Москва	Г	Москва и Московская обл.	7	7	3	3	80,4	84,2	145	122	67,4	72,6	73	48	255 000	212 300
Санкт-Петербургская гос. химико-фармацевтическая акад.	Г	С.-Петербург и Ленинградская обл.	8	11	4	5	79,9	78,5	152	150	62,4	61,4	62	31	134 000	134 000
Новосибирский гос. технический ун-т	Г	Новосибирская обл.	9	10	Р-1б	Р-1п	79,3	84,4	25	25	62,9	61,0	39	21	118 100	98 100
Российский химико-технологический ун-т им. Д.И. Менделеева, г.Москва	Г	Москва и Московская обл.	10	8	4	4	79,1	76,0	725	733	63,8	59,8	194	21	185 800	149 700

Вуз	Категория	Регион	Место в рейтинге (среди вузов, ведущих набор на данную группу направлений; в рейтинг включены вузы с набором > 10 чел.)				Бюджетный прием				Платный прием					
			По РФ		В своем регионе		Средний балл ЕГЭ		Зачислено человек		Средний балл ЕГЭ		Зачислено человек		Стоимость обучения	
			по качеству бюджетного приема	по качеству платного приема	по качеству бюджетного приема	по качеству платного приема	2018	2017	2018	2017	2018	2017	2018	2017	2018	2017
Тюменский гос. ун-т	Г	Тюменская обл.	11	25	1	2	78,9	80,0	17	14	55,5	55,4	21	26	136 437	107 010
Российский гос. аграрный ун-т – МСХА им. К.А. Тимирязева, г. Москва	Г	Москва и Московская обл.	12	<10	5	8	78,9	73,6	30	34	57,9	51,5	5	6	249 320	
Российский ун-т дружбы народов, г. Москва	Г	Москва и Московская обл.	13	нет П	6	нет П	78,3	75,0	17	17		53,8		4	196 000	217 500
Московская гос. акад. ветеринарной медицины и биотехнологии им. К.И. Скрябина	Г	Москва и Московская обл.	<10	<10	7	5	78,1	74,8	9	9	58,8	57,3	3	1	245 000	168 000
Уфимский гос. нефтяной технический ун-т	Г	Республика Башкортостан	14	22	1	2	77,6	77,2	196	192	56,5	58,3	93	63	118 000	115 000
Балтийский федеральный ун-т им. И. Канта	Г	Калининградская обл.	15	нет П	1	нет П	76,5	77,3	33	30					136 800	111 400
Сибирский федеральный ун-т	Г	Красноярский край	16	<10	1	1	76,2	77,9	23	23	53,7	64,2	1	2	154 306	140 580
Санкт-Петербургский гос. технологический ин-т (технический ун-т)	Г	С.-Петербург и Ленинградская обл.	17	6	5	3	75,7	71,4	462	446	69,5	57,8	13	6	184 000	163 950
МИРЭА – Российский технологический ун-т	Г	Москва и Московская обл.	18	20	8	9	74,9	71,9	440	434	57,4	54,6	185	82	182 350	142 000
Кубанский гос. технологический ун-т, г. Краснодар	Г	Краснодарский край	19	<10	P-16	P-1п	74,0	75,8	20	20	65,3	65,7	6	4	120 340	106 120
Ленинградский гос. ун-т им. А.С. Пушкина, г. С.-Петербург	Г	С.-Петербург и Ленинградская обл.	20	<10	6	6	73,9	74,3	15	15	61,8	64,8	8	6	147 200	131 500
Волгоградский гос. ун-т	Г	Волгоградская обл.	21	<10	1	1	73,5	69,9	13	19	48,1	49,3	3	3	120 000	102 000
Пермский нац. иссл. политехнический ун-т	Г	Пермский край	22	15	1	1	73,3	68,2	110	110	58,6		24		180 000	170 000
Рязанский гос. радиотехнический ун-т	Г	Рязанская обл.	23	<10	P-16	1	72,5	62,5	18	18	57,4	52,1	6	5	106 400	86 300
Уральский федеральный ун-т им. Б.Н. Ельцина	Г	Свердловская обл.	24	<10	1	1	72,4	71,2	296	233	58,9		6		160 000	141 900
Московский гос. ун-т пищевых производств	Г	Москва и Московская обл.	25	17	9	7	72,1	65,0	30	37	58,4	47,1	12	2	172 000	

Нац. иссл. Мордовский гос. ун-т им. Н.П. Огарева, г. Саранск	Г	Республика Мордовия	26	13	P-16	P-1п	71,7	66,6	13	37	59,9	52,8	27	5	109 600	92 180
Тульский гос. ун-т	Г	Тульская обл.	27	<10	1	P-1п	71,4	66,8	15	18	52,5	50,3	7	3	110 000	90 000
Уральский гос. экономический ун-т, г. Екатеринбург	Г	Свердловская обл.	28	19	2	2	70,9	63,7	10	9	58,0	53,3	10	2	137 000	120 000
Московский политехнический ун-т	Г	Москва и Московская обл.	29	16	10	6	70,8	69,8	100	99	58,5		15		196 500	217 400
Филиал Уфимского гос. нефтяного технического ун-та в г. Стерлитамак	Ф	Республика Башкортостан	30	33	2	4	70,7		35		49,7		11		118 000	
Нижнетагильский технологический ин-т (филиал) Уральского федерального ун-та им. Б.Н. Ельцина	Ф	Свердловская обл.	<10	нет П	3	нет П	70,0	63,0	2	4						
Саратовский нац. иссл. гос. ун-т им. Н.Г. Чернышевского	Г	Саратовская обл.	31	<10	1	1	69,7	71,5	25	25	52,7		5		104 550	89 540
Казанский нац. иссл. технологический ун-т	Г	Республика Татарстан	32	21	1	2	69,6	65,8	520	588	56,9	51,5	68	28	126 800	110 090
Санкт-Петербургский гос. ун-т промышленных технологий и дизайна	Г	С.-Петербург и Ленинградская обл.	33	14	7	8	69,4	63,3	141	180	59,1	50,6	58	15	158 000	118 000
Санкт-Петербургский гос. лесотехнический ун-т им. С.М. Кирова	Г	С.-Петербург и Ленинградская обл.	34	12	8	7	69,4	61,8	11	100	60,4	46,3	26	9	154 040	121 000
Юго-Западный гос. ун-т, г. Курск	Г	Курская обл.	35	<10	P-16	2	69,3	74,3	11	10	54,1		3		106 524	84 380
Иркутский нац. иссл. технический ун-т	Г	Иркутская обл.	36	29	1	1	69,2	68,6	31	31	51,4	54,1	20	3	148 000	121 000
Удмуртский гос. ун-т, г. Ижевск	Г	Удмуртская Республика	37	<10	P-16	P-1п	68,9	65,4	15	13	55,8	51,0	3	1	107 400	90 100
Кемеровский гос. ун-т	Г	Кемеровская обл.	38	<10	1	2	68,5		25		51,7		1		118 000	
Омский гос. ун-т им. Ф.М. Достоевского	Г	Омская обл.	39	<10	1	2	68,0	62,4	15	17	49,8	58,1	7	3	122 400	109 080
Нац. иссл. Южно-Уральский гос. ун-т, г. Челябинск	Г	Челябинская обл.	40	32	1	1	67,9	65,6	40	40	50,5		20		134 430	115 070
Российский гос. ун-т им. А.Н. Косыгина (Технологии. Дизайн. Искусство), г. Москва	Г	Москва и Московская обл.	41	26	11	10	67,8	61,2	45	45	55,5	48,3	10	1	200 000	160 000
Филиал Уфимского гос. нефтяного технического ун-та в г. Салавате	Ф	Республика Башкортостан	42	<10	3	3	67,4		38		53,7		9		118 000	
Нижегородский гос. технический ун-т им. Р.Е. Алексеева	Г	Нижегородская обл.	43	<10	P-16	P-1п	67,3	68,2	86	54	55,8	56,5	8	2	124 750	108 340
Дальневосточный федеральный ун-т	Г	Приморский край	44	<10	1	1	67,0	63,2	65	71	49,9		5		200 000	170 000
Амурский гос. ун-т, г. Благовещенск	Г	Амурская обл.	45	нет П	P-16	нет П	67,0	61,8	17	18					160 000	128 000

Вуз	Категория	Регион	Место в рейтинге (среди вузов, ведущих набор на данную группу направлений; в рейтинг включены вузы с набором > 10 чел.)				Бюджетный прием				Платный прием					
			По РФ		В своем регионе		Средний балл ЕГЭ		Зачислено человек		Средний балл ЕГЭ		Зачислено человек		Стоимость обучения	
			по качеству бюджетного приема	по качеству платного приема	по качеству бюджетного приема	по качеству платного приема	2018	2017	2018	2017	2018	2017	2018	2017	2018	2017
Тюменский индустриальный ун-т	Г	Тюменская обл.	46	<10	2	3	66,6	73,8	45	25	47,7		7		171 400	
Белгородский гос. технологический ун-т им. В.Г. Шухова	Г	Белгородская обл.	47	<10	1	1	66,3	72,1	60	71	69,7		6		90 450	100 800
Ярославский гос. технический ун-т	Г	Ярославская обл.	48	<10	P-16	P-1п	66,1	61,3	127	136	53,1	50,5	9	2	122 685	139 900
Вятский гос. ун-т, г. Киров	Г	Кировская обл.	49	28	P-16	P-1п	66,1	64,5	101	77	51,7	65,0	15	1	99 100	104 920
Астраханский гос. технический ун-т	Г	Астраханская обл.	50	<10	P-16	P-1п	65,7	65,7	50	50	51,3	42,0	4	3	116 000	96 000
Нижнекамский химико-технологический ин-т (филиал) Казанского нац. исследовательского технологического ун-та	Ф	Республика Татарстан	51	<10	2	3	65,7	62,9	35	35	55,2	47,4	9	3	126 800	110 090
Владимирский гос. ун-т	Г	Владимирская обл.	52	нет П	1	нет П	65,2	59,1	10	20					108 500	104 420
Донской гос. технический ун-т, г. Ростов-на-Дону	Г	Ростовская обл.	53	30	1	1	65,1	63,5	22	17	51,2		26		100 500	100 500
Калининградский гос. технический ун-т	Г	Калининградская обл.	54	нет П	2	нет П	65,0	60,9	20	20		56,0		1	125 100	76 700
Невинномысский технологический ин-т (филиал) Северо-Кавказского федерального ун-та	Ф	Ставропольский край	55	<10	1	1	65,0		15		53,6		3			
Тобольский индустриальный ин-т (филиал) Тюменского индустриального ун-та	Ф	Тюменская обл.	56	<10	3	1	64,9		14		56,1		3			
Башкирский гос. ун-т, г. Уфа	Г	Республика Башкортостан	57	<10	4	1	64,7	65,4	22	20	64,9	60,7	4	1	109 900	92 110
Воронежский гос. ун-т инженерных технологий	Г	Воронежская обл.	58	36	P-16	P-1п	64,5	60,2	110	110	45,6	43,7	16	10	108 650	86 400
Пензенский гос. технологический ун-т	Г	Пензенская обл.	59	нет П	P-16	нет П	64,5	59,8	41	32		44,8	4	10	108 531	92 261
Самарский гос. технический ун-т	Г	Самарская обл.	60	24	1	1	64,4	63,4	207	206	56,0	55,1	19	3	116 300	109 860
Чувашский гос. ун-т им. И.Н. Ульянова, г. Чебоксары	Г	Чувашская Республика	61	<10	P-16	P-1п	64,0	65,3	18	18	52,0		6		94 020	79 850

Поволжский гос. технологический ун-т, г. Йошкар-Ола	Г	Республика Марий Эл	62	<10	P-16	P-1п	63,9	61,9	16	14	54,0		2		99 500	84 600
Орловский гос. ун-т	Г	Орловская обл.	63	<10	1	P-1п	63,3	65,0	15	15	43,0	54,0	1	2	112 240	98 730
Димитровградский инженерно-технологический ин-т – филиал Нац. иссл. ядерного ун-та «МИФИ»	Ф	Ульяновская обл.	64	нет П	P-16	нет П	63,2	60,6	10	16						
Северо-Кавказский федеральный ун-т	Г	Ставропольский край	65	<10	2	2	63,1	63,1	40	41	46,4	40,0	6	1	115 150	96 200
Магнитогорский гос. технический ун-т им. Г.И. Носова	Г	Челябинская обл.	66	<10	2	2	63,1	62,1	27	27	48,0		3		120 200	105 400
Лужский ин-т (филиал) Ленинградского гос. ун-та им. А.С. Пушкина	Ф	С.-Петербург и Ленинградская обл.	67	нет П	9	нет П	63,0		10						118 160	
Уральский гос. лесотехнический ун-т, г. Екатеринбург	Г	Свердловская обл.	68	27	4	3	62,7	62,4	47	58	52,8		22		126 550	119 700
Ивановский гос. химико-технологический ун-т	Г	Ивановская обл.	69	35	P-16	P-1п	62,7	57,6	260	247	46,5	78,3	13	1	102 990	89 517
Волгоградский гос. технический ун-т	Г	Волгоградская обл.	70	37	2	2	62,6	60,3	112	122	44,6	45,1	25	40	104 260	103 040
Тверской гос. технический ун-т	Г	Тверская обл.	71	34	P-16	P-1п	62,5	57,9	50	42	48,5	46,5	10	2	113 600	101 260
Тамбовский гос. технический ун-т	Г	Тамбовская обл.	72	<10	1	1	62,5	56,5	43	32	56,3		1		102 700	82 300
Северский технологический ин-т – филиал Нац. иссл. ядерного ун-та «МИФИ»	Ф	Томская обл.	73	<10	2	2	62,4		43		58,6		2			
Белгородский гос. нац. иссл. ун-т	Г	Белгородская обл.	74	<10	2	2	62,3	70,9	13	12	51,0		1		77 100	74 200
Новомосковский ин-т (филиал) Российского химико-технологического ун-та им. Д.И. Менделеева	Ф	Тульская обл.	75	нет П	2	нет П	62,2	56,4	20	25		43,3		1		107 522
Омский гос. технический ун-т	Г	Омская обл.	76	нет П	2	нет П	62,1	62,7	108	106			1		122 200	108 800
Озерский технологический ин-т – филиал Нац. иссл. ядерного ун-та «МИФИ»	Ф	Челябинская обл.	77	нет П	3	нет П	62,0		22						112 500	
Балаковский инженерно-технологический ин-т – филиал Нац. иссл. ядерного ун-та «МИФИ»	Ф	Саратовская обл.	78	нет П	2	нет П	62,0	60,4	14	15						92 350
Саратовский гос. технический ун-т	Г	Саратовская обл.	79	<10	3	2	61,7	60,2	28	28	50,7	45,1	6	5	98 910	82 200
Пермская гос. фармацевтическая акад.	Г	Пермский край	80	<10	2	2	61,6		11		51,0	54,8	5	5	92 000	60 000
Филиал Самарского гос. технического ун-та в г. Новокуйбышевске	Ф	Самарская обл.	<10	<10	2	2	61,6		5		51,6		3		110 000	

Вуз	Категория	Регион	Место в рейтинге (среди вузов, ведущих набор на данную группу направлений; в рейтинг включены вузы с набором > 10 чел.)				Бюджетный прием				Платный прием					
			По РФ		В своем регионе		Средний балл ЕГЭ		Зачислено человек		Средний балл ЕГЭ		Зачислено человек		Стоимость обучения	
			по качеству бюджетного приема	по качеству платного приема	по качеству бюджетного приема	по качеству платного приема	2018	2017	2018	2017	2018	2017	2018	2017	2018	2017
Северный (Арктический) федеральный ун-т им. М.В. Ломоносова	Г	Архангельская обл.	81	<10	P-16	P-1п	61,2	58,0	39	31	56,7	59,7	1	1	160 140	130 340
Ангарский гос. технический ун-т	Г	Иркутская обл.	82	<10	2	2	61,2	55,5	37	56	45,2	43,3	2	3	146 451	110 760
Дагестанский гос. технический ун-т, г. Махачкала	Г	Республика Дагестан	83	нет П	1	нет П	60,6	57,4	15	15					90 110	76 770
Кузбасский гос. технический ун-т им. Т.Ф. Горбачева, г. Кемерово	Г	Кемеровская обл.	84	<10	2	1	60,6	55,8	86	110	52,4		7		130 250	115 070
Череповецкий гос. ун-т	Г	Вологодская обл.	85	нет П	P-16	нет П	60,0	51,9	15	17					124 448	98 830
Алтайский гос. технический ун-т им. И.И. Ползунова, г. Барнаул	Г	Алтайский край	86	31	1	2	59,9	59,0	61	61	51,1	49,2	11	6	96 950	88 500
Тольяттинский гос. ун-т	Г	Самарская обл.	87	нет П	3	нет П	59,9	58,1	45	45					112 800	90 200
Муромский ин-т (филиал) Владимирского гос. ун-та им. Александра Григорьевича и Николая Григорьевича Столетовых	Ф	Владимирская обл.	88	нет П	2	нет П	59,2		10						103 075	
Орловский гос. аграрный ун-т	Г	Орловская обл.	89	нет П	2	нет П	58,9	59,0	20	20					107 700	79 900
Южно-Российский гос. политехнический ун-т им. М.И. Платова, г. Новочеркасск	Г	Ростовская обл.	90	<10	2	2	58,8	56,0	69	60	48,1		6		102 360	84 720
Оренбургский гос. ун-т	Г	Оренбургская обл.	91	<10	P-16	P-1п	58,6	56,3	15	19	38,7	41,0	1	1	107 890	91 570
Сибирский гос. ун-т науки и технологий им. М.Ф. Решетнева, г. Красноярск	Г	Красноярский край	92	<10	2	2	58,2	55,2	152	177	50,6		5		146 400	140 580
Саратовский гос. аграрный ун-т им. Н.И. Вавилова	Г	Саратовская обл.	93	нет П	4	нет П	57,9	60,3	25	25		45,2		3	106 200	92 350
Липецкий гос. технический ун-т	Г	Липецкая обл.	94	<10	P-16	P-1п	57,3	60,1	30	29	48,2	64,0	2	2	105 900	84 540
Кабардино-Балкарский гос. ун-т им. Х.М. Бербекова, г. Нальчик	Г	Кабардино-Балкарская Республика	95	нет П	P-16	нет П	57,2	51,0	15	14						86 100
Комсомольский-на-Амуре гос. технический ун-т	Г	Хабаровский край	96	<10	1	P-1п	57,2	58,6	43	43	41,1	63,6	2	2	161 050	152 000

Ставропольский гос. медицинский ун-т	Г	Ставропольский край	97	нет П	3	нет П	56,5	58,3	10	7					90 200	78 670
Северо-Восточный федеральный ун-т им. М.К. Аммосова	Г	Республика Саха (Якутия)	98	нет П	P-16	нет П	56,1	60,7	18	18					272 500	233 000
Мытищинский филиал МГТУ им. Н. Э. Баумана (МГУЛ)	Ф	Москва и Московская обл.	99	нет П	12	нет П	56,0	52,2	30	30					192 666	166 280
Мичуринский гос. аграрный ун-т	Г	Тамбовская обл.	100	<10	2	2	55,5		15		53,1		4		108 000	
Дальневосточный гос. технический рыбохозяйственный ун-т, г. Владивосток	Г	Приморский край	101	<10	2	2	55,4	50,8	22	20	44,9		3		164 740	172 000
Тихоокеанский гос. ун-т, г. Хабаровск	Г	Хабаровский край	102	нет П	2	нет П	54,4	58,1	25	25					150 100	124 140
Восточно-Сибирский гос. ун-т технологий и управления, г. Улан-Удэ	Г	Республика Бурятия	103	нет П	P-16	нет П	54,4	49,7	21	28					126 000	
Грозненский гос. нефтяной технический ун-т им. академика М.Д. Миллионщикова	Г	Чеченская Республика	104	нет П	P-16	нет П	53,8	54,6	14	28					93 020	84 750
Севастопольский гос. ун-т	Г	Республика Крым	105	нет П	P-16	нет П	53,0	51,2	25	25					108 000	
Бугульминский филиал Казанского нац. иссл. технологического ун-та	Ф	Республика Татарстан	106	18	3	1	53,0		15		58,1		18		126 800	
Дагестанский гос. ун-т, г. Махачкала	Г	Республика Дагестан	107	нет П	2	нет П	51,8	46,6	20	20					80 316	102 360
Бийский технологический ин-т (филиал) Алтайского гос. технического ун-та им. И.И. Ползунова	Ф	Алтайский край	108	нет П	2	нет П	50,5	49,6	50	55		40,0		2	96 950	88 500
Донской гос. аграрный ун-т, пос. Персиановский	Г	Ростовская обл.	109	<10	3	3	49,8	49,4	13	15	40,7	41,0	1	1	115 180	64 840
Сибирский гос. индустриальный ун-т, г. Новокузнецк	Г	Кемеровская обл.	110	нет П	3	нет П	49,2	54,8	17	17					101 000	101 000
Волжский политехнический ин-т (филиал) Волгоградского гос. технического ун-та	Ф	Волгоградская обл.	111	<10	3	3	48,8	50,4	36	36	42,0		1		104 260	
Горский гос. аграрный ун-т, г. Владикавказ	Г	Республика Северная Осетия – Алания	112	нет П	P-16	нет П	45,4	49,2	16	22					101 000	68 000
Алтайский гос. ун-т, г. Барнаул	Г	Алтайский край	нет П	<10	нет П	1					53,0	50,0	6	7	99 500	92 500
Курский гос. медицинский ун-т	Г	Курская обл.	нет П	23	нет П	1		58,5		40	56,0	46,3	20	6	50 200	46 185
Сибирский казачий ин-т технологий и управления (филиал) Московского гос. ун-та технологий и управления им. К.Г.Разумовского	Ф	Омская обл.	нет П	5	нет П	1					70,3		15		99 000	
Современный технический ин-т, г. Рязань	Н	Рязанская обл.	нет П	<10	нет П	2					54,0		2		70 000	