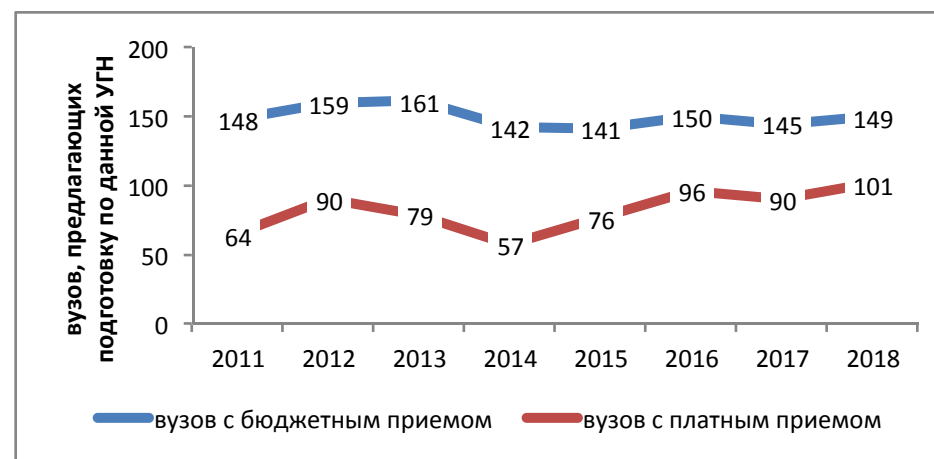


## Транспортные средства

Направления, включенные в группу:

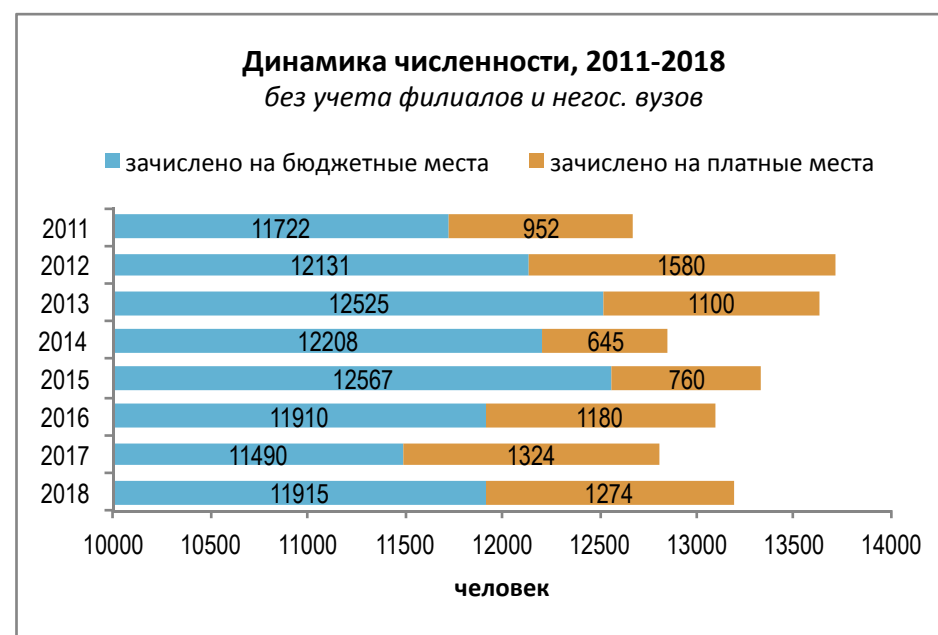
- 23.03.01. Технология транспортных процессов
- 23.03.02. Наземные транспортно-технологические комплексы
- 23.03.03. Эксплуатация транспортно-технологических машин и комплексов
- 23.05.01. Наземные транспортно-технологические средства
- 23.05.02. Транспортные средства специального назначения
- 23.05.03. Подвижной состав железных дорог
- 23.05.04. Эксплуатация железных дорог
- 23.05.05. Системы обеспечения движения поездов



Транспортные средства

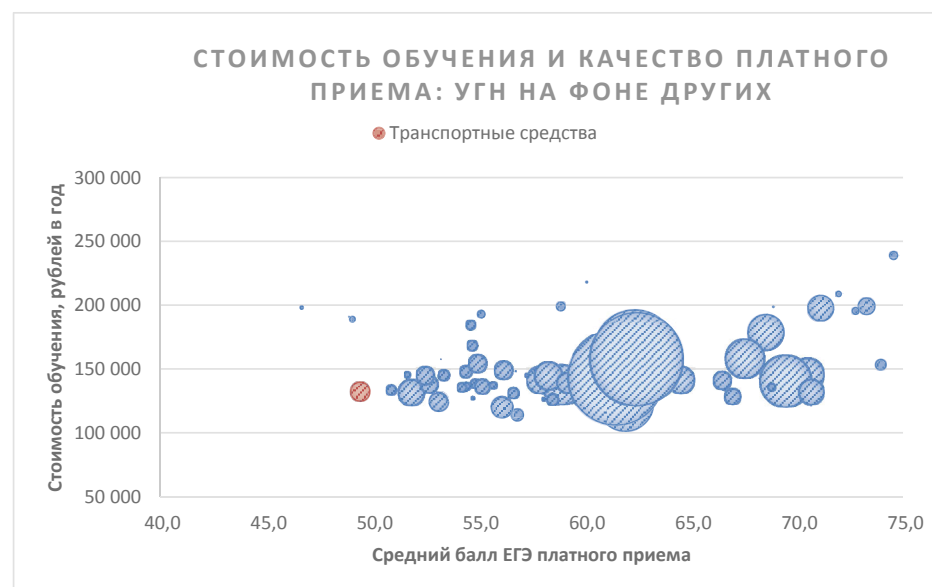
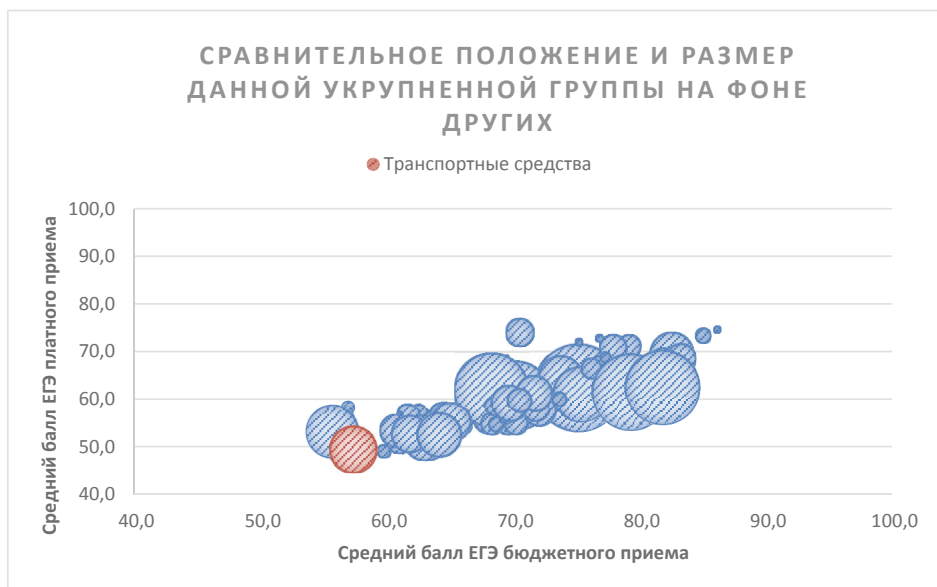
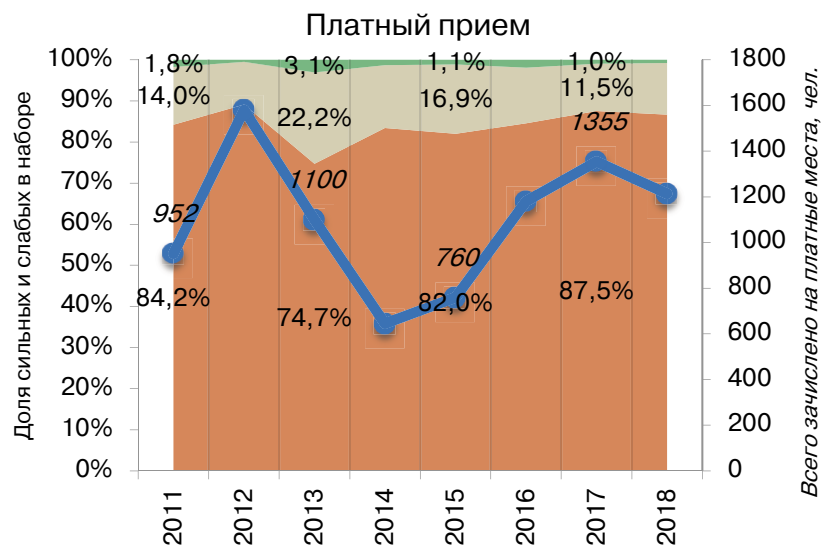
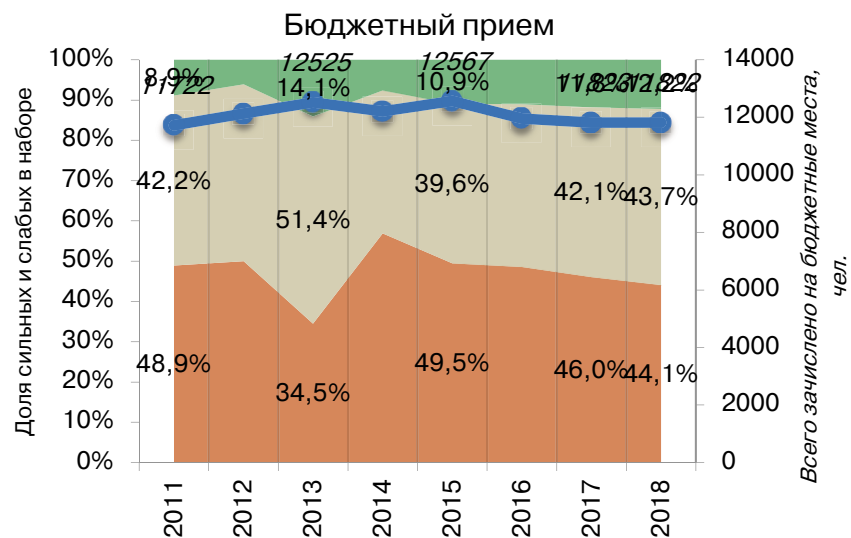
## Результаты мониторинга приема 2018 г.

Место в рейтинге среди всех УГН		Средний балл ЕГЭ		Зачислено всего						доля вузов в группе с КЦП < 25 чел. и платн. приемом < 25 чел.
по бюджетному приему	по платному приему	по бюджетному приему	по платному приему	бюджетный и платный прием, чел.	доля платного приема	доля приема в Фы	доля приема в Н вузы	доля приема в вузы Москвы	доля приема в вузы СПб	
66 (из 69)	66 (из 69)	57,4	49,4	14182	10%	8%	0%	14%	10%	39%

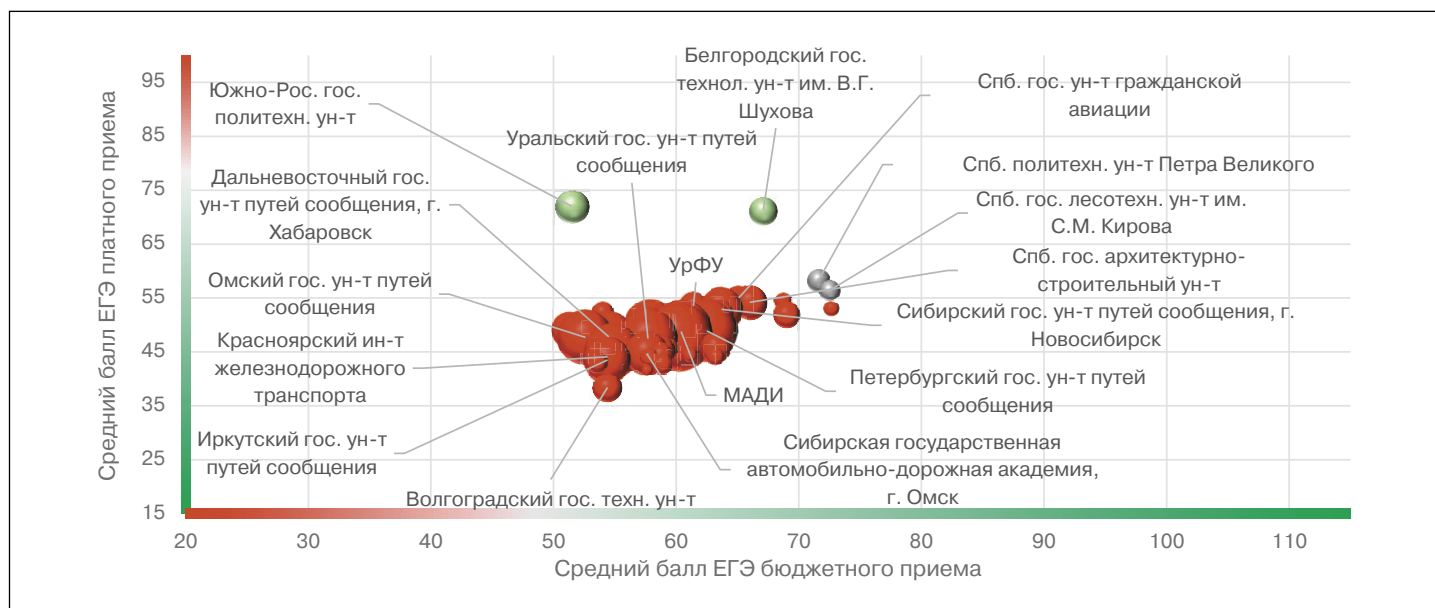


### Динамика качества приема на группу, 2011-2018

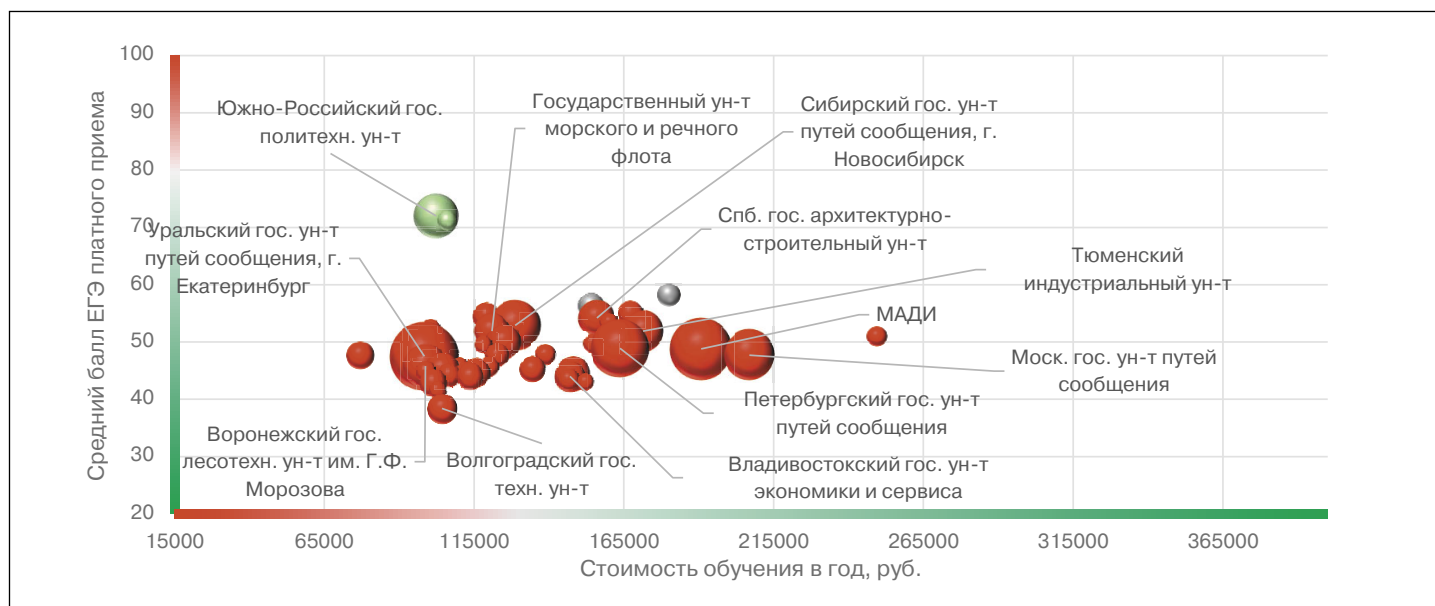
■ Зачислено со ср.баллом ЕГЭ < 56, % 
 ■ Зачислено со ср.баллом ЕГЭ 56-70, % 
 ■ Зачислено со ср.баллом ЕГЭ >70, % 
 ● всего студентов



## Соотношение качества бюджетного и платного приема в вузах данной группы, 2018



## Соотношение стоимости обучения и качества платного приема в вузах данной группы, 2018



## Рейтинг качества бюджетного и платного приема в вузы по группе «Транспортные средства»

вузы приведены по убыванию среднего балла бюджетного приема в 2018 г.

Вузы, где КЦП < 25 чел. и на платные места зачислено < 25 чел.

Вузы, где КЦП < 25 чел., на платные места зачислено > 25 чел. и ср.балл ЕГЭ платного приема < 56

Обозначения: «Г» – головной государственный вуз; «Ф» – филиал; «Н» – негосударственный вуз

«нет П» – нет платного приема; «нет Б» – нет бюджетного приема «< 10» – зачислено менее 10 чел. на данную группу направлений в данном вузе

«Р-1б» – единственный вуз в регионе с бюджетным приемом на данную группу; «Р-1п» – единственный вуз в регионе с платным приемом на данную группу

Вуз	Категория	Регион	Место в рейтинге (среди вузов, ведущих набор на данную группу направлений; в рейтинг включены вузы с набором > 10 чел.)				Бюджетный прием				Платный прием					
			По РФ		В своем регионе		Средний балл ЕГЭ		Зачислено человек		Средний балл ЕГЭ		Зачислено человек		Стоимость обучения	
			по качеству бюджетного приема	по качеству платного приема	по качеству бюджетного приема	по качеству платного приема	2018	2017	2018	2017	2018	2017	2018	2017	2018	2017
<b>в целом / в среднем по группе:</b>			<b>66</b> (из 69)	<b>66</b> (из 69)			<b>57,4</b>	<b>57,7</b>	<b>12777</b>	<b>11490</b>	<b>49,4</b>	<b>48,0</b>	<b>1 405</b>	<b>1 324</b>	<b>132 238</b>	<b>114 216</b>
Московский гос. технический ун-т им. Н.Э. Баумана	Г	Москва и Московская обл.	1	нет П	1	нет П	76,9	79,2	118	116		61,4		6	284 341	257 572
Санкт-Петербургский гос. ун-т аэрокосмического приборостроения	Г	С.-Петербург и Ленинградская обл.	2	<10	1	2	74,8	73,8	27	30	62,8	63,7	4	1	164 000	164 000
Нац. иссл. технологический ун-т «МИСиС», г. Москва	Г	Москва и Московская обл.	3	нет П	2	нет П	74,2		16						195 000	
Университет ИТМО, г. С.-Петербург	Г	С.-Петербург и Ленинградская обл.	<10	нет П	2	нет П	73,5	76,7	3	2					204 000	180 000
Томский гос. архитектурно-строительный ун-т	Г	Томская обл.	4	нет П	Р-1б	нет П	73,1	68,6	76	70		65,7		2	97 000	96 920
Казанский нац. иссл. технический ун-т им. А.Н. Туполева	Г	Республика Татарстан	5	<10	1	2	72,6	68,5	29	35	53,1	53,7	7	6	133 818	109 890
Санкт-Петербургский политехнический ун-т Петра Великого	Г	С.-Петербург и Ленинградская обл.	6	3	3	3	71,6	68,5	68	104	58,2	54,3	12	9	180 000	153 000
Санкт-Петербургский горный ун-т	Г	С.-Петербург и Ленинградская обл.	7	нет П	4	нет П	71,0	69,3	64	54		55,3		1	260 000	260 000
Самарский нац. иссл. ун-т им. академика С.П. Королева	Г	Самарская обл.	8	<10	1	2	70,6	71,2	49	49	53,1	61,0	5	1	126 800	122 000
Московский политехнический ун-т	Г	Москва и Московская обл.	9	10	3	1	69,0	70,5	67	70	51,3		11		196 500	217 400
Российский ун-т дружбы народов, г. Москва	Г	Москва и Московская обл.	10	<10	4	3	68,9	64,4	17	17	50,1	52,1	5	9	197 000	217 500

Вуз	Категория	Регион	Место в рейтинге (среди вузов, ведущих набор на данную группу направлений; в рейтинг включены вузы с набором > 10 чел.)				Бюджетный прием				Платный прием					
			По РФ		В своем регионе		Средний балл ЕГЭ		Зачислено человек		Средний балл ЕГЭ		Зачислено человек		Стоимость обучения	
			по качеству бюджетного приема	по качеству платного приема	по качеству бюджетного приема	по качеству платного приема	2018	2017	2018	2017	2018	2017	2018	2017	2018	2017
Санкт-Петербургский гос. лесотехнический ун-т им. С.М. Кирова	Г	С.-Петербург и Ленинградская обл.	11	2	5	1	68,5	70,2	49	45	63,2	41,1	27	21	154 040	121 000
Кубанский гос. аграрный ун-т, г. Краснодар	Г	Краснодарский край	12	5	1	2	67,4	68,9	70	65	54,4	54,9	18	10	119 100	90 300
Кумертауский филиал Оренбургского гос. ун-та	Ф	Оренбургская обл.	<10	<10	1	2	66,3		5		49,4		3			
Тюменский индустриальный ун-т	Г	Тюменская обл.	13	9	1	1	66,2	68,7	72	72	51,3	50,1	40	18	171 400	171 400
Санкт-Петербургский гос. архитектурно-строительный ун-т	Г	С.-Петербург и Ленинградская обл.	14	6	6	5	66,0	65,8	159	120	54,2	53,9	31	31	156 000	115 170
Оренбургский гос. ун-т	Г	Оренбургская обл.	15	<10	2	1	66,0	61,0	24	38	50,2	48,0	6	3	107 890	91 570
Уфимский гос. авиационный технический ун-т	Г	Республика Башкортостан	16	<10	1	2	65,3	64,6	29	40	51,0	51,5	6	10	111 750	92 750
Санкт-Петербургский гос. ун-т гражданской авиации	Г	С.-Петербург и Ленинградская обл.	17	4	7	4	65,1	64,7	80	80	55,0	52,6	15	21	167 130	141 470
Дмитровский ин-т непрерывного образования (филиал) Международного ун-та природы, общества и человека «Дубна»	Ф	Москва и Московская обл.	18	<10	5	11	65,1		15		44,3		1		140 000	
Казанский гос. архитектурно-строительный ун-т	Г	Республика Татарстан	19	<10	2	1	64,4	64,9	43	40	60,2	55,7	4	8	115 800	76 800
Сибирский гос. ун-т путей сообщения, г. Новосибирск	Г	Новосибирская обл.	20	7	1	1	63,7	64,9	255	240	52,9	54,5	61	88	128 700	107 000
Новосибирский гос. технический ун-т	Г	Новосибирская обл.	21	<10	2	3	63,6	65,9	21	20	49,6	47,8	8	8	118 100	98 100
Гос. ун-т морского и речного флота им. адмирала С.О. Макарова, г. С.-Петербург	Г	С.-Петербург и Ленинградская обл.	22	8	8	6	63,5	62,4	115	100	51,9	49,8	31	36	120 960	104 710
Пермский нац. иссл. политехнический ун-т	Г	Пермский край	23	<10	1	1	63,3	63,5	39	52	53,6	51,2	3	2	180 000	170 000
Воронежский гос. лесотехнический ун-т им. Г.Ф. Морозова	Г	Воронежская обл.	24	25	1	3	63,2	64,0	98	90	45,8	51,4	46	30	98 736	86 800
Петербургский гос. ун-т путей сообщения	Г	С.-Петербург и Ленинградская обл.	25	14	9	7	62,5	61,2	552	535	48,9	49,8	81	104	163 700	115 473

Белгородский гос. технологический ун-т им. В.Г. Шухова	Г	Белгородская обл.	26	<10	P-16	P-1п	62,3	64,9	111	121	73,3		3		105 900	100 800
Казанский гос. аграрный ун-т	Г	Республика Татарстан	27	<10	3	3	62,2	62,4	20	20	52,7	49,3	5	1	90 000	110 750
Дальневосточный федеральный ун-т	Г	Приморский край	28	<10	1	2	61,5	58,4	24	50	46,7	42,5	2	9	200 000	132 500
Уральский федеральный ун-т им. Б.Н. Ельцина	Г	Свердловская обл.	29	<10	1	1	61,4	59,3	125	104	53,5		8		160 000	141 900
Башкирский гос. аграрный ун-т, г. Уфа	Г	Республика Башкортостан	30	нет П	2	нет П	61,3	59,8	16	15		52,3		1	90 600	105 580
Кубанский гос. технологический ун-т, г. Краснодар	Г	Краснодарский край	31	<10	2	1	61,2	63,9	65	58	56,0	57,7	8	6	120 340	106 120
Северо-Кавказский федеральный ун-т	Г	Ставропольский край	32	32	1	3	61,1	61,3	19	20	44,5	45,1	11	8	111 800	96 200
Костромская гос. сельскохозяйственная акад.	Г	Костромская обл.	33	<10	P-16	P-1п	60,7	55,8	37	32	41,3		1		106 285	93 400
Московский автомобильно-дорожный гос. технический ун-т (МАДИ)	Г	Москва и Московская обл.	34	15	6	5	60,4	59,9	560	527	48,8	48,3	92	143	190 800	217 500
Московский гос. технический ун-т гражданской авиации	Г	Москва и Московская обл.	35	<10	7	7	60,4	62,2	83	58	46,9	48,3	6	5	164 000	164 000
Балтийский федеральный ун-т им. И. Канта	Г	Калининградская обл.	36	<10	1	1	60,3	65,1	19	25	51,5		2	3	139 000	109 000
Московский гос. ун-т путей сообщения	Г	Москва и Московская обл.	37	18	8	6	60,2	58,4	714	714	47,7	47,4	61	64	206 900	173 600
Нижегородский гос. технический ун-т им. Р.Е. Алексеева	Г	Нижегородская обл.	38	<10	1	P-1п	60,2	60,5	116	95	41,0	48,6	1	10	124 750	108 340
Тувинский гос. ун-т, г. Кызыл	Г	Республика Тыва	39	<10	P-16	P-1п	60,0		16		62,3		1		144 200	
Российский гос. аграрный ун-т – МСХА им. К.А. Тимирязева, г. Москва	Г	Москва и Московская обл.	40	<10	9	2	59,8	54,9	136	120	51,1	51,0	9	1	249 320	172 300
Институт сервиса, туризма и дизайна (филиал) Северо-Кавказского федерального ун-та	Ф	Ставропольский край	41	<10	2	2	59,7		20		55,7		1		111 800	
Дагестанский гос. аграрный ун-т, г. Махачкала	Г	Республика Дагестан	42	нет П	1	нет П	59,6	65,0	69	65					91 250	69 650
Калужский филиал Московского гос. технического ун-та им. Н.Э. Баумана	Ф	Калужская обл.	43	<10	P-16	P-1п	59,6	63,1	50	54	42,0		1		160 000	141 400
Алтайский гос. технический ун-т им. И.И. Ползунова, г. Барнаул	Г	Алтайский край	44	11	1	1	59,4	61,3	67	65	49,9	43,7	21	29	96 950	88 500
Юго-Западный гос. ун-т, г. Курск	Г	Курская обл.	45	23	1	1	59,4	61,7	35	32	46,2	47,4	15	13	106 524	84 380
Тульский гос. ун-т	Г	Тульская обл.	46	<10	P-16	P-1п	59,3	57,9	59	58	45,7	45,2	9	5	110 000	104 000
Северо-Восточный федеральный ун-т им. М.К. Аммосова	Г	Республика Саха (Якутия)	47	нет П	1	нет П	59,2	56,2	45	41		50,2	3	17	272 500	233 000

Вуз	Категория	Регион	Место в рейтинге (среди вузов, ведущих набор на данную группу направлений; в рейтинг включены вузы с набором > 10 чел.)				Бюджетный прием				Платный прием					
			По РФ		В своем регионе		Средний балл ЕГЭ		Зачислено человек		Средний балл ЕГЭ		Зачислено человек		Стоимость обучения	
			по качеству бюджетного приема	по качеству платного приема	по качеству бюджетного приема	по качеству платного приема	2018	2017	2018	2017	2018	2017	2018	2017	2018	2017
Филиал Северного (Арктического) федерального ун-та им. М.В. Ломоносова в г. Северодвинске	Ф	Архангельская обл.	48	<10	1	1	59,0	62,2	18	10	44,3	44,6	1	2	171 740	149 210
Южно-Уральский гос. аграрный ун-т, г. Троицк	Г	Челябинская обл.	49	нет П	1	нет П	59,0	59,5	32	20		47,5		18	132 370	98 024
Уральский гос. горный ун-т, г. Екатеринбург	Г	Свердловская обл.	50	<10	2	4	58,9	60,5	21	20	46,0	50,3	2	3	136 946	119 675
Рязанский гос. агротехнологический ун-т им. П.А. Костычева	Г	Рязанская обл.	51	<10	1	2	58,8	59,0	46	43	47,3	53,5	6	5	119 700	85 000
Поволжский гос. технологический ун-т, г. Йошкар-Ола	Г	Республика Марий Эл	52	<10	P-1б	P-1п	58,8	58,9	28	26	42,1	45,1	6	2	99 500	84 600
Санкт-Петербургский гос. аграрный ун-т	Г	С.-Петербург и Ленинградская обл.	53	<10	10	8	58,8	57,7	26	22	43,9	46,3	4	3	93 100	127 390
Иркутский нац. иссл. технический ун-т	Г	Иркутская обл.	54	30	1	1	58,7	57,4	69	70	44,5	42,8	27	34	148 000	121 000
Нац. иссл. Южно-Уральский гос. ун-т, г. Челябинск	Г	Челябинская обл.	55	26	2	3	58,6	58,5	149	121	45,3		15		134 430	115 070
Самарский гос. технический ун-т	Г	Самарская обл.	56	нет П	2	нет П	58,6	60,6	41	38		48,5	1	2	110 000	109 860
Пензенский гос. ун-т	Г	Пензенская обл.	57	16	1	1	58,4	59,0	35	30	48,1	45,5	12	2	97 800	81 600
Ставропольский гос. аграрный ун-т	Г	Ставропольский край	58	<10	3	1	58,4	57,5	50	50	67,2	47,1	6	3	109 100	80 100
Сибирский гос. индустриальный ун-т, г. Новокузнецк	Г	Кемеровская обл.	59	<10	1	1	58,2	57,7	65	61	44,0		1		101 000	101 000
Ульяновский гос. ун-т	Г	Ульяновская обл.	60	нет П	1	нет П	57,9	56,7	10	10		44,0		3	101 660	82 500
Саратовский гос. технический ун-т	Г	Саратовская обл.	61	28	1	1	57,8	57,4	83	80	44,9	42,4	10	14	98 910	82 200
Сургутский ин-т нефти и газа (филиал) Тюменского индустриального ун-та	Ф	Тюменская обл.	62	<10	2	2	57,8		12		48,0		1		171 400	
Владивостокский гос. ун-т экономики и сервиса	Г	Приморский край	63	35	2	3	57,8	59,7	32	30	44,0	44,0	22	20	147 000	117 620
Сибирский федеральный ун-т	Г	Красноярский край	64	<10	1	1	57,7	57,3	235	210	49,8	47,6	8	32	154 306	140 580

Уральский гос. ун-т путей сообщения, г. Екатеринбург	Г	Свердловская обл.	65	21	3	2	57,7	58,6	460	460	47,5	46,9	113	101	98 400	98 400
Политехнический ин-т (филиал) Донского гос. технического ун-та в г. Таганроге	Ф	Ростовская обл.	66	<10	1	4	57,6		14		41,7		7		102 800	
Сибирский гос. автомобильно-дорожный ун-т, г. Омск	Г	Омская обл.	67	29	1	2	57,6	52,2	297	253	44,7	41,7	20	24	115 434	96 368
Новосибирский гос. аграрный ун-т	Г	Новосибирская обл.	68	<10	3	2	57,5	57,7	51	47	50,7	46,6	9	11	127 314	100 530
Ростовский гос. ун-т путей сообщения	Г	Ростовская обл.	69	12	2	2	57,4	58,7	415	416	49,5	46,9	29	45	125 000	102 000
Ярославский гос. технический ун-т	Г	Ярославская обл.	70	19	P-16	P-1п	57,4	56,1	85	91	47,7	40,8	13	4	122 685	139 900
Бузулукский гуманитарно-технологический ин-т (филиал) Оренбургского гос. ун-та	Ф	Оренбургская обл.	<10	нет П	3	нет П	57,4		5							
Российский гос. геологоразведочный ун-т им. Серго Орджоникидзе, г. Москва	Г	Москва и Московская обл.	71	нет П	10	нет П	57,2	59,3	19	18					165 400	205 000
Московский гос. ун-т пищевых производств	Г	Москва и Московская обл.	72	<10	11	4	57,2	46,7	10	10	49,7		1		172 000	
Пермский гос. аграрно-технологический ун-т им. академика Д.Н. Прянишникова	Г	Пермский край	73	<10	2	2	57,2	54,9	41	46	43,8	46,8	6	8	130 000	93 100
Дагестанский гос. технический ун-т, г. Махачкала	Г	Республика Дагестан	74	нет П	2	нет П	57,1	50,0	16	10					90 110	76 770
Петрозаводский гос. ун-т	Г	Республика Карелия	75	нет П	P-16	нет П	57,1	54,2	23	22		44,0		1	140 400	124 500
Вятская гос. сельскохозяйственная акад., г. Киров	Г	Кировская обл.	76	нет П	P-16	нет П	57,0	59,4	47	43		56,7		1	108 630	95 400
Московская гос. акад. водного транспорта – филиал Гос. ун-та морского и речного флота им. адмирала С.О. Макарова	Ф	Москва и Московская обл.	77	<10	12	9	56,9	51,7	55	75	45,7	42,9	9	8	120 000	120 000
Нижегородский гос. педагогический ун-т им. Козьмы Минина	Г	Нижегородская обл.	78	нет П	2	нет П	56,8	57,8	37	34		53,9		4	111 300	95 730
Курская гос. сельскохозяйственная акад.	Г	Курская обл.	79	<10	2	2	56,8		14		42,6		2		130 000	
Рязанский ин-т (филиал) Московского политехнического ун-та	Ф	Рязанская обл.	<10	<10	2	1	56,7		6		51,0		1		83 400	
Пензенский гос. ун-т архитектуры и строительства	Г	Пензенская обл.	80	31	2	2	56,5	57,6	59	60	44,5	40,5	19	22	101 268	82 120
Каспийский ин-т морского и речного транспорта – филиал Волжского гос. ун-та водного транспорта	Ф	Астраханская обл.	81	<10	1	1	56,5	52,6	25	15	64,5		2	8		96 000



Вуз	Категория	Регион	Место в рейтинге (среди вузов, ведущих набор на данную группу направлений; в рейтинг включены вузы с набором > 10 чел.)				Бюджетный прием				Платный прием					
			По РФ		В своем регионе		Средний балл ЕГЭ		Зачислено человек		Средний балл ЕГЭ		Зачислено человек		Стоимость обучения	
			по качеству бюджетного приема	по качеству платного приема	по качеству бюджетного приема	по качеству платного приема	2018	2017	2018	2017	2018	2017	2018	2017	2018	2017
Северо-Кавказская гос. гуманитарно-технологическая акад., г. Черкесск	Г	Карачаево-Черкесская Республика	82	<10	P-16	P-1п	56,5	52,7	19	20	36,7	39,1	1	3	92 000	88 000
Армавирский механико-технологический ин-т (филиал) Кубанского гос. технологического ун-та	Ф	Краснодарский край	83	нет П	3	нет П	56,4		10						120 340	
Гос. морской ун-т им. адмирала Ф.Ф. Ушакова, г. Новороссийск	Г	Краснодарский край	84	нет П	4	нет П	56,2	54,3	79	75					145 500	133 495
Хакасский технический ин-т – филиал Сибирского федерального ун-та	Ф	Республика Хакасия	85	нет П	P-16	нет П	56,0	48,5	15	20					127 932	117 364
Алтайский гос. аграрный ун-т, г. Барнаул	Г	Алтайский край	86	нет П	2	нет П	55,9	55,7	21	20					106 300	80 700
Приморский ин-т железнодорожного транспорта – филиал Дальневосточного гос. ун-та путей сообщения в г. Уссурийске	Ф	Приморский край	87	нет П	3	нет П	55,8		11						138 700	
Воронежский гос. технический ун-т	Г	Воронежская обл.	88	<10	2	2	55,6	54,0	56	55	48,5		3		103 800	95 100
Липецкий гос. технический ун-т	Г	Липецкая обл.	89	<10	P-16	P-1п	55,4	53,5	89	85	45,7		8		105 900	86 869
Сибирский гос. ун-т водного транспорта	Г	Новосибирская обл.	90	17	4	4	55,3	52,5	130	140	47,8	50,0	17	1	77 000	77 000
Омский гос. технический ун-т	Г	Омская обл.	91	нет П	2	нет П	55,3	56,2	84	93					122 200	108 800
Орловский гос. ун-т	Г	Орловская обл.	92	<10	1	P-1п	55,3	54,2	36	47	46,7	43,3	7	3	112 240	98 730
Забайкальский ин-т железнодорожного транспорта – филиал Иркутского гос. ун-та путей сообщения	Ф	Забайкальский край	93	<10	1	1	55,2		111		45,0		5		100 000	
Мичуринский гос. аграрный ун-т	Г	Тамбовская обл.	94	<10	1	1	55,2	74,1	16	10	49,8		3		108 000	79 000
Владимирский гос. ун-т	Г	Владимирская обл.	95	нет П	1	нет П	55,1	53,0	59	40					108 500	104 420
Псковский гос. ун-т	Г	Псковская обл.	96	нет П	1	нет П	55,1	56,2	24	33		46,4		2	101 340	83 760
Филиал Воронежского гос. технического ун-та в г. Борисоглебске	Ф	Воронежская обл.	<10	<10	3	1	55,0		8		53,2		3		103 800	

Севастопольский гос. ун-т	Г	Республика Крым	97	нет П	P-16	нет П	54,9	56,2	49	50					108 000	
Нижнетагильский технологический ин-т (филиал) Уральского федерального ун-та им. Б.Н. Ельцина	Ф	Свердловская обл.	98	нет П	4	нет П	54,9		15							
Самарский гос. ун-т путей сообщения	Г	Самарская обл.	99	27	3	3	54,8	54,4	470	473	45,1	44,2	29	29	104 400	93 400
Комсомольский-на-Амуре гос. технический ун-т	Г	Хабаровский край	100	нет П	1	нет П	54,7	57,6	21	20					161 050	152 000
Волгоградский гос. технический ун-т	Г	Волгоградская обл.	101	37	1	P-1п	54,4	56,4	118	108	38,4	41,2	20	12	104 260	103 040
Тверской гос. технический ун-т	Г	Тверская обл.	102	33	1	P-1п	54,4	55,0	87	79	44,0	44,7	18	19	113 600	101 260
Иркутский гос. ун-т путей сообщения	Г	Иркутская обл.	103	36	2	2	54,3	54,3	360	388	43,4	42,9	22	16	146 450	99 850
Нац. иссл. Мордовский гос. ун-т им. Н.П. Огарева, г. Саранск	Г	Республика Мордовия	104	<10	P-16	P-1п	54,1	54,4	25	23	36,0	39,7	4	3	109 600	92 180
Череповецкий гос. ун-т	Г	Вологодская обл.	105	нет П	1	нет П	54,1	55,2	16	20		35,7	2	1	124 448	98 830
Брянский гос. технический ун-т	Г	Брянская обл.	106	<10	1	1	54,0	54,1	70	67	52,3	52,5	9	18	100 450	80 850
Красноярский ин-т железнодорожного транспорта – филиал Иркутского гос. ун-та путей сообщения	Ф	Красноярский край	107	34	2	3	53,9		156		44,0		10		113 000	
Ульяновский гос. технический ун-т	Г	Ульяновская обл.	108	нет П	2	нет П	53,8	54,9	37	29					103 170	88 060
Сибирский гос. ун-т науки и технологий им. М.Ф. Решетнева, г. Красноярск	Г	Красноярский край	109	<10	3	2	53,8	50,7	24	22	44,2		3		146 400	140 580
Уральский гос. лесотехнический ун-т, г. Екатеринбург	Г	Свердловская обл.	110	<10	5	3	53,6	55,8	71	50	47,1		6		126 550	119 700
Дальневосточный гос. ун-т путей сообщения, г. Хабаровск	Г	Хабаровский край	111	24	2	1	53,5	55,4	465	418	45,8	45,4	14	14	138 700	117 170
Морской гос. ун-т им. адмирала Г.И. Невельского, г. Владивосток	Г	Приморский край	112	<10	4	4	53,5	55,9	70	70	43,1	46,1	7	12	152 000	105 000
Новгородский гос. ун-т им. Ярослава Мудрого	Г	Новгородская обл.	113	нет П	P-16	нет П	53,0	54,6	21	20		40,7		1	125 000	108 000
Филиал Нац. иссл. Южно-Уральского гос. ун-та в г. Миассе	Ф	Челябинская обл.	114	<10	3	2	53,0	53,0	16	22	46,3		1		134 430	115 700
Омский гос. ун-т путей сообщения	Г	Омская обл.	115	20	3	1	52,6	54,5	500	495	47,7	48,1	13	56	98 800	95 080
Набережночелнинский ин-т (филиал) Казанского (Приволжского) федерального ун-та	Ф	Республика Татарстан	116	нет П	4	нет П	52,6	62,0	104	105		61,1	3	9	136 140	114 970
Тамбовский гос. технический ун-т	Г	Тамбовская обл.	117	<10	2	2	52,6	51,6	39	40	37,0	43,4	1	2	102 700	82 300

Вуз	Категория	Регион	Место в рейтинге (среди вузов, ведущих набор на данную группу направлений; в рейтинг включены вузы с набором > 10 чел.)				Бюджетный прием				Платный прием					
			По РФ		В своем регионе		Средний балл ЕГЭ		Зачислено человек		Средний балл ЕГЭ		Зачислено человек		Стоимость обучения	
			по качеству бюджетного приема	по качеству платного приема	по качеству бюджетного приема	по качеству платного приема	2018	2017	2018	2017	2018	2017	2018	2017	2018	2017
Ижевский гос. технический ун-т им. М.Т. Калашникова	Г	Удмуртская Республика	118	<10	P-16	P-1п	52,5	56,2	31	22	47,5	43,4	5	2	119 000	101 250
Северо-Кавказский Московского автомобильно-дорожного гос. технического ун-та (МАДИ)	Ф	Ставропольский край	119	нет П	4	нет П	52,5		20						107 000	
Курганский гос. ун-т	Г	Курганская обл.	120	<10	P-16	P-1п	52,4	53,7	60	58	44,1		3		108 950	
Северный (Арктический) федеральный ун-т им. М.В. Ломоносова	Г	Архангельская обл.	121	<10	2	2	52,4	54,5	29	35	43,3	45,4	1	3	160 140	130 340
Чебоксарский ин-т (филиал) Московского политехнического ун-та	Ф	Чувашская Республика	<10	нет П	1	нет П	52,1		6						79 500	
Кемеровский гос. сельскохозяйственный ин-т	Г	Кемеровская обл.	122	нет П	2	нет П	52,0		16						131 000	
Бийский технологический ин-т (филиал) Алтайского гос. технического ун-та им. И.И. Ползунова	Ф	Алтайский край	123	<10	3	2	52,0	50,3	15	15	39,3	37,1	1	2	96 950	88 500
Мытищинский филиал МГТУ им. Н. Э. Баумана (МГУЛ)	Ф	Москва и Московская обл.	124	<10	13	10	51,8	55,2	24	22	44,3		1		192 666	166 280
Орловский гос. аграрный ун-т	Г	Орловская обл.	125	нет П	2	нет П	51,7	59,3	14	15			1		107 700	79 900
Дальневосточный гос. технический рыбохозяйственный ун-т, г. Владивосток	Г	Приморский край	126	<10	5	1	51,7	46,3	40	60	60,7	52,0	1	5	164 740	130 000
Южно-Российский гос. политехнический ун-т им. М.И. Платова, г. Новочеркасск	Г	Ростовская обл.	127	1	3	1	51,5	51,4	126	125	72,0		47		102 360	84 720
Восточно-Сибирский гос. ун-т технологий и управления, г. Улан-Удэ	Г	Республика Бурятия	128	нет П	P-16	нет П	51,5	55,4	26	15		47,1		2	126 000	116 000
Волжский филиал Московского автомобильно-дорожного гос. технического ун-та (МАДИ)	Ф	Чувашская Республика	129	нет П	2	нет П	51,4		26						80 500	
Кузбасский гос. технический ун-т им. Т.Ф. Горбачева, г. Кемерово	Г	Кемеровская обл.	130	<10	3	2	51,4	53,4	119	110	43,0	36,7	1	2	130 250	115 070

Донской гос. технический ун-т, г. Ростов-на-Дону	Г	Ростовская обл.	131	13	4	3	51,3	50,7	198	211	49,1		11		100 500	100 500
Северо-Восточный гос. ун-т, г. Магадан	Г	Магаданская обл.	132	нет П	P-16	нет П	51,2	54,4	10	8					92 000	88 500
Самарская гос. сельскохозяйственная акад.	Г	Самарская обл.	133	<10	4	1	51,2	50,2	25	20	54,3		1		124 130	91 100
Брянский гос. инженерно-технологический ун-т	Г	Брянская обл.	134	<10	2	2	51,1	56,4	17	16	40,0	37,0	1	1	103 800	80 850
Бронницкий филиал Московского автомобильно-дорожного гос. технического ун-та (МАДИ)	Ф	Москва и Московская обл.	135	<10	14	8	51,1		10		46,4		3		132 450	
Волжский гос. ун-т водного транспорта, г. Нижний Новгород	Г	Нижегородская обл.	136	нет П	3	нет П	51,0	51,6	100	100					125 000	96 000
Тольяттинский гос. ун-т	Г	Самарская обл.	137	<10	5	4	51,0	58,6	96	10	44,0	49,5	3	2	112 800	90 200
Чувашская гос. сельскохозяйственная акад., г. Чебоксары	Г	Чувашская Республика	138	<10	3	P-1п	50,9	50,7	51	49	39,1	46,6	3	3	108 300	72 587
Балтийская гос. акад. рыбопромыслового флота, г. Калининград	Ф	Калининградская обл.	139	<10	2	2	50,8		50		44,0		2		125 100	
Забайкальский гос. ун-т	Г	Забайкальский край	140	<10	2	2	50,8	43,6	34	40	39,3		1		139 500	120 000
Великолукская гос. сельскохозяйственная акад.	Г	Псковская обл.	141	нет П	2	нет П	50,8	62,9	16	10					100 400	96 600
Саратовский гос. аграрный ун-т им. Н.И. Вавилова	Г	Саратовская обл.	142	<10	2	2	50,6	47,7	41	36	42,7		1		106 200	92 350
Уральский гос. аграрный ун-т, г. Екатеринбург	Г	Свердловская обл.	143	нет П	6	нет П	50,2	59,8	21	20		47,5		2	136 400	94 100
Пензенский гос. аграрный ун-т	Г	Пензенская обл.	144	<10	3	3	50,1	50,1	20	19	43,0	71,0	6	2	95 565	77 820
Институт водного транспорта им. Г.Я. Седова филиал Гос. морского ун-та им. адмирала Ф.Ф. Ушакова	Ф	Ростовская обл.	145	нет П	5	нет П	50,1	56,6	20	20					110 000	153 830
Амурский ин-т железнодорожного транспорта – филиал Дальневосточного гос. ун-та путей сообщения в г. Свободном	Ф	Амурская обл.	<10	нет П	1	нет П	49,9		5						138 700	
Югорский гос. ун-т, г. Ханты-Мансийск	Г	Ханты-Мансийский автономный округ – Югра	146	нет П	P-16	нет П	49,7	50,7	24	25					226 000	219 290
Вологодский гос. ун-т	Г	Вологодская обл.	147	нет П	2	нет П	49,6	52,1	41	40						97 070
Ангарский гос. технический ун-т	Г	Иркутская обл.	148	нет П	3	нет П	49,4	52,7	24	25		51,0		1	146 451	110 760
Астраханский гос. технический ун-т	Г	Астраханская обл.	149	38	2	2	49,3	52,6	65	66		34,9	18	10	116 000	86 000
Иркутский гос. аграрный ун-т им. А.А. Ежевского	Г	Иркутская обл.	150	нет П	4	нет П	49,2	49,3	21	20		36,1		3	130 260	105 500

Вуз	Категория	Регион	Место в рейтинге (среди вузов, ведущих набор на данную группу направлений; в рейтинг включены вузы с набором > 10 чел.)				Бюджетный прием				Платный прием					
			По РФ		В своем регионе		Средний балл ЕГЭ		Зачислено человек		Средний балл ЕГЭ		Зачислено человек		Стоимость обучения	
			по качеству бюджетного приема	по качеству платного приема	по качеству бюджетного приема	по качеству платного приема	2018	2017	2018	2017	2018	2017	2018	2017	2018	2017
Сахалинский гос. ун-т, г. Южно-Сахалинск	Г	Сахалинская обл.	<10	нет П	1	нет П	49,0	46,6	6	10					217 380	173 780
Якутский ин-т водного транспорта – филиал Сибирского гос. ун-та водного транспорта	Ф	Республика Саха (Якутия)	151	нет П	2	нет П	48,9		14						219 000	
Северо-Кавказский горно-металлургический ин-т (гос. технологический ун-т), г. Владикавказ	Г	Республика Северная Осетия – Алания	152	нет П	1	нет П	48,8	46,2	24	25					98 500	
Омский гос. аграрный ун-т	Г	Омская обл.	153	нет П	4	нет П	48,8	49,1	24	22					86 000	86 000
Магнитогорский гос. технический ун-т им. Г.И. Носова	Г	Челябинская обл.	154	нет П	4	нет П	48,5	47,9	46	53					120 200	105 400
Нижегородский гос. инженерно-экономический ин-т, г. Княгинино	Г	Нижегородская обл.	155	нет П	4	нет П	48,4	55,2	25	25					91 000	40 000
Тверская гос. сельскохозяйственная акад.	Г	Тверская обл.	156	нет П	2	нет П	48,4	49,3	35	35			2		113 800	82 200
Омский ин-т водного транспорта (филиал) Сибирского гос. ун-та водного транспорта	Ф	Омская обл.	157	нет П	5	нет П	48,1	47,5	25	25					91 000	77 000
Горский гос. аграрный ун-т, г. Владикавказ	Г	Республика Северная Осетия – Алания	158	нет П	2	нет П	47,7	51,9	43	40					101 000	68 000
Ивановский гос. политехнический ун-т	Г	Ивановская обл.	159	<10	P-16	P-1п	47,7	49,8	21	20	42,1		3		103 000	89 520
Дальневосточный гос. аграрный ун-т, г. Благовещенск	Г	Амурская обл.	160	нет П	2	нет П	47,6	43,6	24	22					148 000	103 000
Тихоокеанский гос. ун-т, г. Хабаровск	Г	Хабаровский край	161	<10	3	2	47,4	47,0	59	60	37,3		1		150 100	124 140
Институт сферы обслуживания и предпринимательства (филиал) Донского гос. технического ун-та в г. Шахты	Ф	Ростовская обл.	162	нет П	6	нет П	47,4	45,4	33	35		41,3		4	98 200	85 500
Пермский филиал Волжского гос. ун-та водного транспорта	Ф	Пермский край	163	нет П	3	нет П	46,9		25						143 000	

Ковровская гос. технологическая acad. им. В.А. Дегтярева	Г	Владимирская обл.	<10	нет П	2	нет П	46,4		7						115 700	
Махачкалинский филиал Московского автомобильно-дорожного гос. технического ун-та (МАДИ)	Ф	Республика Дагестан	164	нет П	3	нет П	46,3		45				9		69 000	
Технологический ин-т (филиал) Донского гос. технического ун-та в г. Азове	Ф	Ростовская обл.	165	нет П	7	нет П	46,3		14						102 800	
Сахалинский ин-т железнодорожного транспорта – филиал Дальневосточного гос. ун-та путей сообщения в г. Южно-Сахалинске	Ф	Сахалинская обл.	<10	нет П	2	нет П	46,3		1						138 700	
Брянский гос. аграрный ун-т	Г	Брянская обл.	166	нет П	3	нет П	45,5	65,5	16	15					80 540	89 200
Норильский гос. промышленно-инженерный ин-т	Г	Красноярский край	167	нет П	4	нет П	45,1	46,3	14	17					173 307	
Волжский политехнический ин-т (филиал) Волгоградского гос. технического ун-та	Ф	Волгоградская обл.	168	нет П	2	нет П	44,9	46,8	20	17		43,6		2	104 260	
Грозненский гос. нефтяной технический ун-т им. академика М.Д. Миллионщикова	Г	Чеченская Республика	169	нет П	P-16	нет П	44,2	46,6	28	50					93 020	84 750
Братский гос. ун-т	Г	Иркутская обл.	170	нет П	5	нет П	41,8	43,4	44	45					139 100	111 640
Кабардино-Балкарский гос. аграрный ун-т им. В.М. Кокова	Г	Кабардино-Балкарская Республика	171	нет П	P-16	нет П	41,2	48,9	19	19					95 800	85 000
Филиал Кузбасского гос. технического ун-та им. Т.Ф. Горбачева в г. Прокопьевске	Ф	Кемеровская обл.	172	нет П	4	нет П	40,1		17						130 250	
Мурманский гос. технический ун-т	Г	Мурманская обл.	<10	нет П	P-16	нет П	37,1	58,9	8	24					198 000	154 700
Сибайский ин-т (филиал) Башкирского гос. ун-та	Ф	Республика Башкортостан	нет П	<10	нет П	1						70,3		3		
Пермский ин-т железнодорожного транспорта – филиал Уральского гос. ун-та путей сообщения	Ф	Пермский край	нет П	<10	нет П	3						41,9		6	98 400	
Азово-Черноморский инженерный ин-т – филиал Донского гос. аграрного ун-та в г. Зернограде	Ф	Ростовская обл.	нет П	<10	нет П	5		49,1		13	41,1		5		115 180	
Челябинский ин-т путей сообщения – филиал Уральского гос. ун-та путей сообщения	Ф	Челябинская обл.	нет П	22	нет П	1						46,4		18	98 400	