

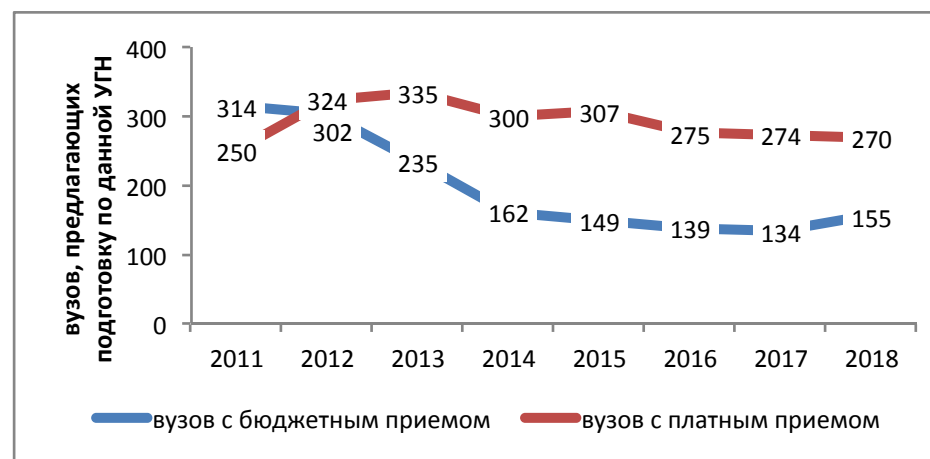
Экономика

Направления, включенные в группу:

38.03.01. Экономика

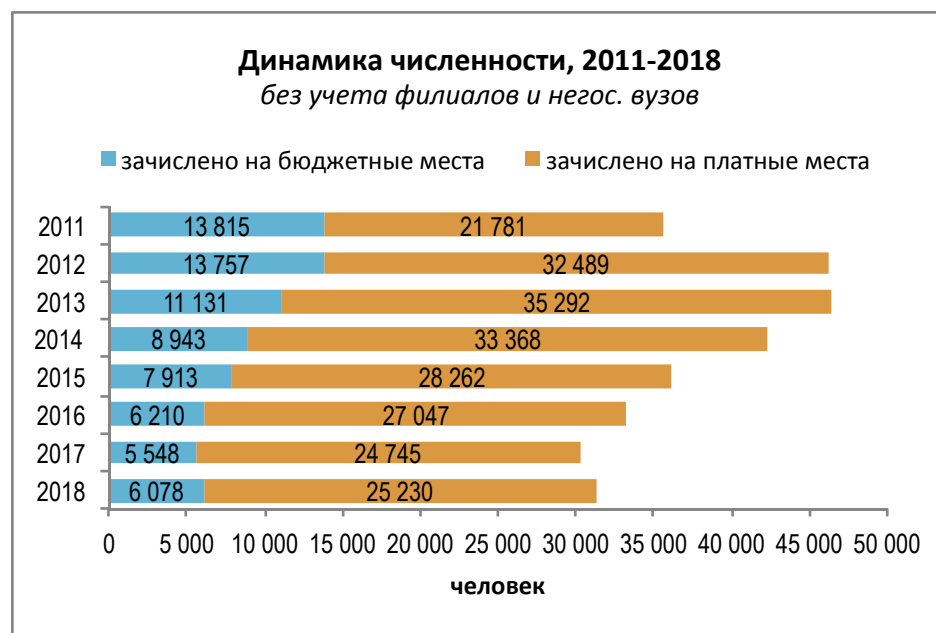
38.05.01. Экономическая безопасность

38.05.02. Таможенное дело



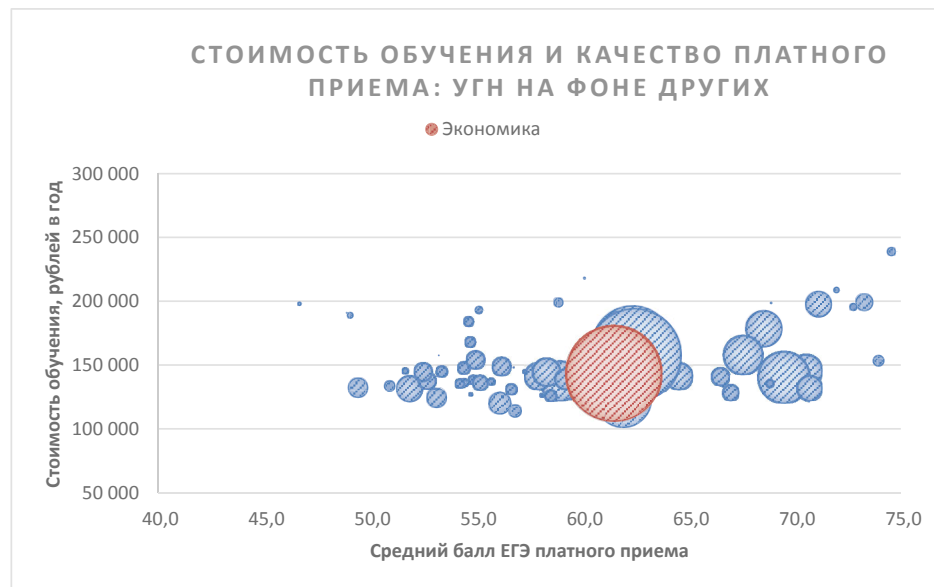
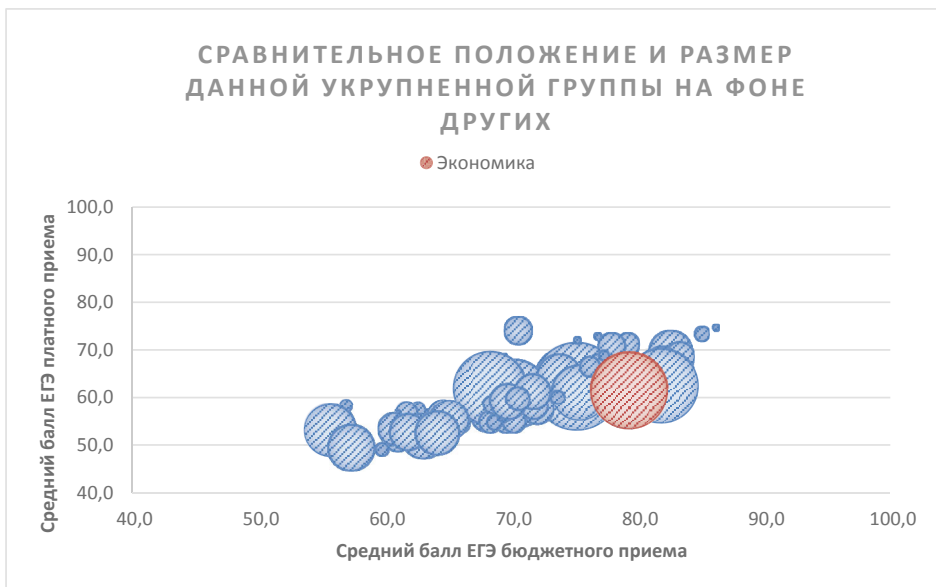
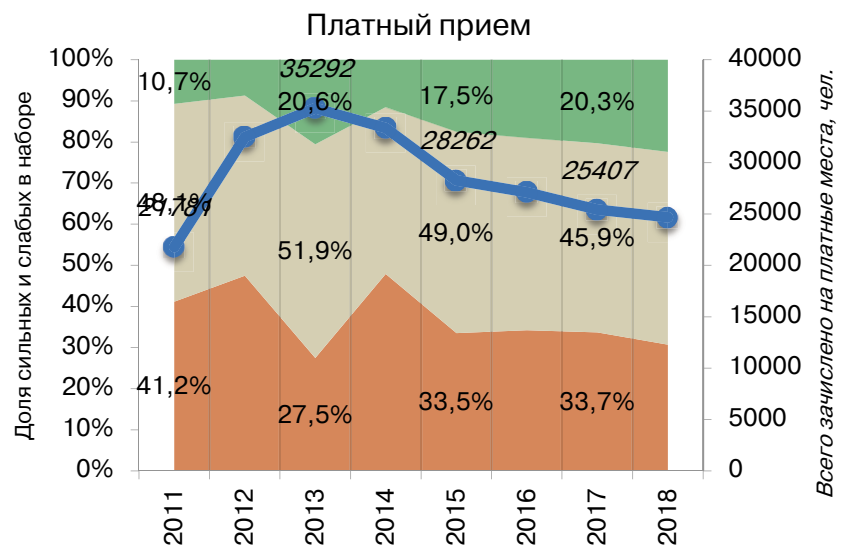
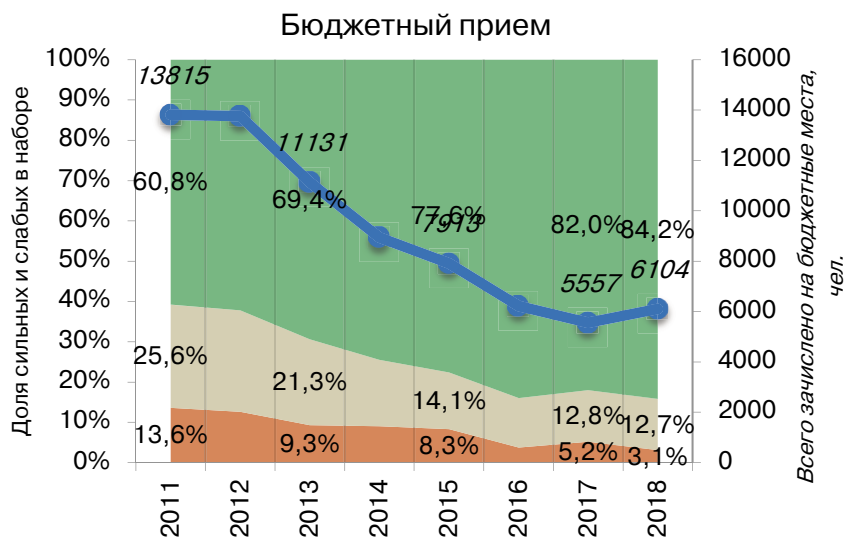
Результаты мониторинга приема 2018 г.

Место в рейтинге среди всех УГН		Средний балл ЕГЭ		Зачислено всего						доля вузов в группе с КЦП < 25 чел. и платн. приемом < 25 чел.
по бюджетному приему	по платному приему	по бюджетному приему	по платному приему	бюджетный и платный прием, чел.	доля платного приема	доля приема в Фы	доля приема в Н вузы	доля приема в вузы Москвы	доля приема в вузы СПб	
10 (из 69)	24 (из 69)	79,3	61,5	37616	82%	16%	6%	23%	8%	17%

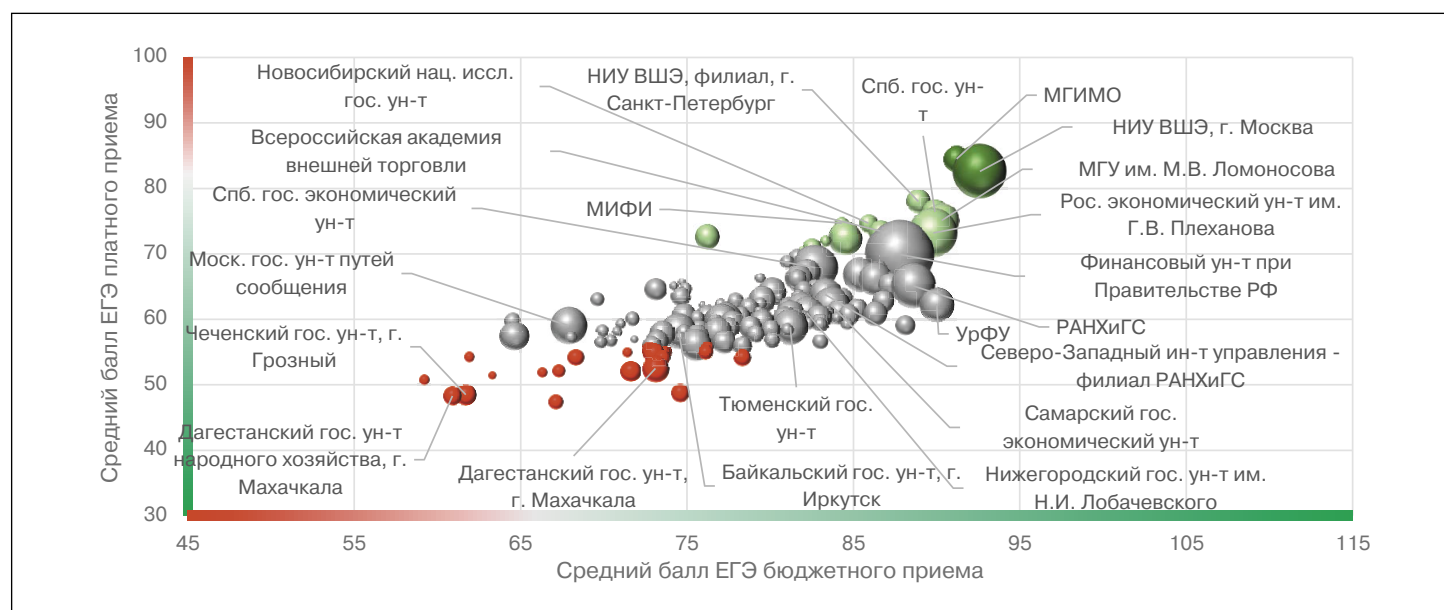


Динамика качества приема на группу, 2011-2018

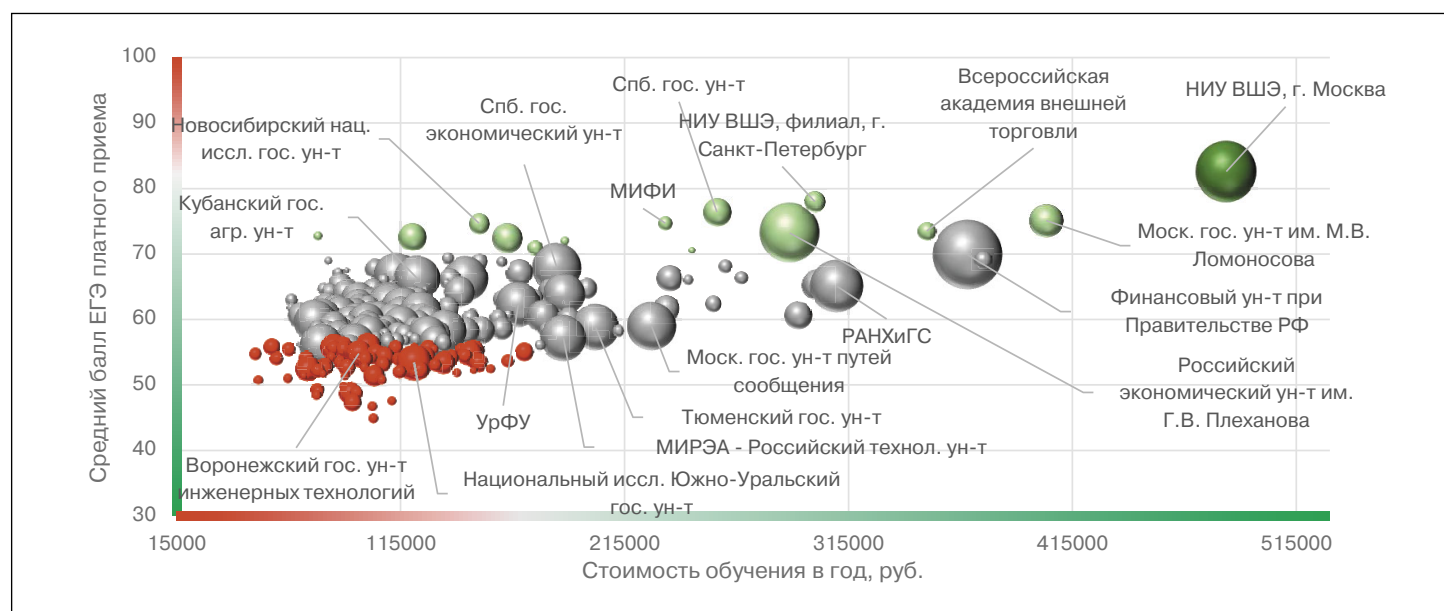
Зачислено со ср.баллом ЕГЭ < 56, % Зачислено со ср.баллом ЕГЭ 56-70, % Зачислено со ср.баллом ЕГЭ >70, % всего студентов



Соотношение качества бюджетного и платного приема в вузах данной группы, 2018



Соотношение стоимости обучения и качества платного приема в вузах данной группы, 2018



Рейтинг качества бюджетного и платного приема в вузы по группе «Экономика»

вузы приведены по убыванию среднего балла бюджетного приема в 2018 г.

Вузы, где КЦП < 25 чел. и на платные места зачислено < 25 чел.

Вузы, где КЦП < 25 чел., на платные места зачислено > 25 чел. и ср.балл ЕГЭ платного приема < 56

Обозначения: «Г» – головной государственный вуз; «Ф» – филиал; «Н» – негосударственный вуз

«нет П» – нет платного приема; «нет Б» – нет бюджетного приема «< 10» – зачислено менее 10 чел. на данную группу направлений в данном вузе

«Р-1б» – единственный вуз в регионе с бюджетным приемом на данную группу; «Р-1п» – единственный вуз в регионе с платным приемом на данную группу

Вуз	Категория	Регион	Место в рейтинге (среди вузов, ведущих набор на данную группу направлений; в рейтинг включены вузы с набором > 10 чел.)				Бюджетный прием				Платный прием					
			По РФ		В своем регионе		Средний балл ЕГЭ		Зачислено человек		Средний балл ЕГЭ		Зачислено человек		Стоимость обучения	
			по качеству бюджетного приема	по качеству платного приема	по качеству бюджетного приема	по качеству платного приема	2018	2017	2018	2017	2018	2017	2018	2017	2018	2017
в целом / в среднем по группе:			10 (из 69)	24 (из 69)			79,3	80,2	6901	5548	61,5	61,0	30 715	24 745	143 432	121 491
Нац. иссл. ун-т «Высшая школа экономики», г. Москва	Г	Москва и Московская обл.	1	2	1	2	92,6	92,9	282	283	82,6	82,0	651	578	483 750	483 750
Московский гос. ин-т международных отношений	Г	Москва и Московская обл.	2	1	2	1	91,2	91,6	77	83	84,5	84,7	137	141	576 000	520 000
Московский гос. ун-т им. М.В. Ломоносова	Г	Москва и Московская обл.	3	5	3	3	90,3	89,7	199	199	75,1	74,0	194	155	403 333	380 000
Уральский федеральный ун-т им. Б.Н. Ельцина	Г	Свердловская обл.	4	83	1	1	90,0	84,4	20	22	62,3	62,0	365	381	167 500	159 550
Санкт-Петербургский гос. ун-т	Г	С.-Петербург и Ленинградская обл.	5	4	1	2	89,9	89,3	85	80	76,4	76,4	130	90	256 250	239 200
Российский экономический ун-т им. Г.В. Плеханова, г. Москва	Г	Москва и Московская обл.	6	10	4	6	89,8	87,9	157	195	73,2	69,8	624	618	288 750	270 277
Одинцовский филиал Московского гос. ин-та международных отношений	Ф	Москва и Московская обл.	<10	19	5	9	89,1		5		69,1		49		375 000	
Нац. иссл. ун-т «Высшая школа экономики», филиал, г. С.-Петербург	Ф	С.-Петербург и Ленинградская обл.	7	3	2	1	88,9	88,4	105	105	78,0	76,8	78	120	300 000	260 000
Российская акад. народного хозяйства и гос. службы при Президенте РФ, г. Москва	Г	Москва и Московская обл.	8	46	6	14	88,6	85,7	153	150	65,1	63,4	493	553	309 722	293 958
Алтайский гос. ун-т, г. Барнаул	Г	Алтайский край	<10	164	1	3	88,1	80,9	9	8	59,1	59,0	109	105	101 500	94 750

Финансовый ун-т при Правительстве РФ, г. Москва	Г	Москва и Московская обл.	9	17	7	8	87,8	86,3	713	482	69,9	69,0	851	706	368 118	363 083
Адыгейский гос. ун-т, г. Майкоп	Г	Республика Адыгея	<10	<10	P-16	P-1п	87,4	81,1	3	5	57,8	54,9	8	19	92 000	80 000
Новосибирский гос. технический ун-т	Г	Новосибирская обл.	<10	74	1	3	86,8		9		62,9	61,6	154	215	105 750	92 300
Оренбургский филиал РЭУ им. Г.В. Плеханова	Ф	Оренбургская обл.	<10	47	1	1	86,7		5		65,0		49		91 700	
Всероссийская акад. внешней торговли, г. Москва	Г	Москва и Московская обл.	10	9	8	5	86,6	86,3	105	97	73,5	68,6	56	80	350 000	340 000
Санкт-Петербургский горный ун-т	Г	С.-Петербург и Ленинградская обл.	11	24	3	8	86,6	83,9	14	13	68,1	69,9	30	17	260 000	260 000
Севастопольский филиал РЭУ им. Г.В. Плеханова	Ф	Республика Крым	<10	121	1	2	86,4		5		60,6		47		82 380	
Казанский (Приволжский) федеральный ун-т	Г	Республика Татарстан	12	36	1	3	86,3	85,2	20	46	66,2	64,8	357	400	143 980	140 400
Московский гос. ун-т технологий и управления им. К.Г. Разумовского (Первый казачий ун-т)	Г	Москва и Московская обл.	<10	381	9	66	86,0		3			80,3	23	39	188 000	154 000
Новосибирский нац. иссл. гос. ун-т	Г	Новосибирская обл.	13	6	2	1	85,9	85,3	38	40	74,7	73,3	70	76	150 000	135 000
Кубанский гос. ун-т, г. Краснодар	Г	Краснодарский край	14	32	1	3	85,4	85,7	26	30	66,8	65,8	355	285	113 000	111 000
Пермский гос. нац. иссл. ун-т	Г	Пермский край	<10	89	1	3	85,2	86,6	9	9	62,1	62,0	154	194	126 500	118 850
Российский ун-т дружбы народов, г. Москва	Г	Москва и Московская обл.	15	116	10	27	84,7	83,3	19	15	60,7	59,8	130	206	292 500	240 000
Краснодарский филиал Финансового ун-та при Правительстве РФ	Ф	Краснодарский край	16	162	2	7	84,6		10		59,3		35		99 840	
Российская таможенная акад., г. Люберцы	Г	Москва и Московская обл.	17	13	11	7	84,5	84,0	188	255	72,4	74,2	150	96	162 500	162 500
Нац. иссл. ядерный ун-т «МИФИ», г. Москва	Г	Москва и Московская обл.	18	7	12	4	84,3	83,2	20	28	74,7	75,7	32	21	233 200	201 800
Уфимский гос. нефтяной технический ун-т	Г	Республика Башкортостан	19	108	1	4	84,1	80,8	16	17	61,1	61,9	180	79	115 000	111 500
Пензенский филиал Финансового ун-та при Правительстве РФ	Ф	Пензенская обл.	<10	<10	P-16	2	84,1		6		67,5		7		90 820	
Липецкий филиал Финансового ун-та при Правительстве РФ	Ф	Липецкая обл.	<10	134	1	2	84,0		8		60,3		37		95 020	
Санкт-Петербургский им. В.Б. Бобкова филиал Российской таможенной академии	Ф	С.-Петербург и Ленинградская обл.	20	11	4	3	83,4	76,2	39	70	72,8	72,7	129	93	120 000	120 000
Воронежский филиал РЭУ им. Г.В. Плеханова	Ф	Воронежская обл.	21	109	1	2	83,4		10		61,1		51		89 000	

Вуз	Категория	Регион	Место в рейтинге (среди вузов, ведущих набор на данную группу направлений; в рейтинг включены вузы с набором > 10 чел.)				Бюджетный прием				Платный прием					
			По РФ		В своем регионе		Средний балл ЕГЭ		Зачислено человек		Средний балл ЕГЭ		Зачислено человек		Стоимость обучения	
			по качеству бюджетного приема	по качеству платного приема	по качеству бюджетного приема	по качеству платного приема	2018	2017	2018	2017	2018	2017	2018	2017	2018	2017
Северо-Западный ин-т управления – филиал РАНХиГС, г. С.-Петербург	Ф	С.-Петербург и Ленинградская обл.	22	57	5	13	83,3	82,1	45	30	63,8	61,3	324	286	188 000	183 333
Университет ИТМО, г. С.-Петербург	Г	С.-Петербург и Ленинградская обл.	23	15	6	4	83,3		26		72,0	75,3	12	33	188 000	172 500
Краснодарский филиал РЭУ им. Г.В. Плеханова	Ф	Краснодарский край	24	255	3	13	83,0		13		56,6		56		98 500	
Тульский филиал Финансового ун-та при Правительстве РФ	Ф	Тульская обл.	25	88	1	1	83,0		10		62,2		35		103 590	
Тульский гос. ун-т	Г	Тульская обл.	26	132	2	3	82,9	80,5	12	13	60,3	60,7	202	241	105 000	100 000
Санкт-Петербургский гос. экономический ун-т	Г	С.-Петербург и Ленинградская обл.	27	25	7	9	82,7	82,5	249	226	67,9	67,9	484	545	184 750	158 000
Нац. иссл. ун-т «Высшая школа экономики», филиал, г. Нижний Новгород	Ф	Нижегородская обл.	28	16	1	1	82,5	81,9	75	68	71,0	67,6	38	23	175 000	175 000
Ярославский гос. ун-т им. П.Г. Демидова	Г	Ярославская обл.	29	68	1	2	82,4	80,0	39	35	63,1	60,8	68	74	122 816	118 092
Юго-Западный гос. ун-т, г. Курск	Г	Курская обл.	30	205	1	2	82,3	80,3	10	10	58,2	57,9	191	228	94 188	73 770
Барнаульский филиал Финансового ун-та при Правительстве РФ	Ф	Алтайский край	31	160	2	2	82,3		12		59,5		26		92 720	
Санкт-Петербургский политехнический ун-т Петра Великого	Г	С.-Петербург и Ленинградская обл.	32	29	8	11	82,2	85,3	100	70	67,2	68,1	126	149	168 000	150 000
Нижегородский гос. ун-т им. Н.И. Лобачевского	Г	Нижегородская обл.	33	110	2	4	82,2	82,3	45	40	61,0	59,9	323	336	123 750	105 000
Московский авиационный ин-т (нац. иссл. ун-т)	Г	Москва и Московская обл.	<10	52	13	18	82,0		9		64,5	63,5	101	70	181 680	144 410
Самарский нац. иссл. ун-т им. академика С.П. Королева	Г	Самарская обл.	<10	137	1	6	82,0	86,2	8	5	60,2	63,7	55	47	112 300	108 000
Оренбургский гос. ун-т	Г	Оренбургская обл.	34	84	2	3	82,0	81,2	26	40	62,3	59,6	180	208	95 890	80 170
Калужский филиал Финансового ун-та при Правительстве РФ	Ф	Калужская обл.	35	130	1	3	82,0	80,4	20	20	60,4	58,1	39	36	110 950	104 530
Новосибирский гос. ун-т экономики и управления	Г	Новосибирская обл.	36	103	3	5	81,9	83,2	21	20	61,5	61,9	332	289	116 000	97 500

Филиал Московского гос. ун-та им. М.В.Ломоносова в г. Севастополе	Ф	Республика Крым	<10	<10	2	1	81,9		8		70,6		7		245 000	
Уральский ин-т управления – филиал РАНХиГС, г. Екатеринбург	Ф	Свердловская обл.	37	97	2	2	81,7	78,6	10	10	61,8	61,4	86	73	136 000	113 615
Уфимский филиал Финансового ун-та при Правительстве РФ	Ф	Республика Башкортостан	38	63	2	3	81,7	83,1	12	12	63,5	58,2	57	41	103 140	
Южный федеральный ун-т	Г	Ростовская обл.	39	18	1	1	81,6	82,2	75	51	69,4	70,2	22	10	136 000	130 000
Нац. иссл. Томский гос. ун-т	Г	Томская обл.	40	37	P-16	1	81,6	79,4	35	25	66,2	69,6	83	53	137 000	112 700
Российский гос. ун-т нефти и газа им. И.М. Губкина, г. Москва	Г	Москва и Московская обл.	41	49	14	16	81,5	86,8	28	24	64,7	62,3	179	124	301 000	291 800
Тверской гос. ун-т	Г	Тверская обл.	42	161	1	2	81,5	81,5	11	8	59,4	62,1	105	79	100 460	88 520
Омский филиал Финансового ун-та при Правительстве РФ	Ф	Омская обл.	43	87	P-16	1	81,3	82,8	20	20	62,2	63,7	71	58	101 250	
Вятский гос. ун-т, г. Киров	Г	Кировская обл.	44	115	P-16	2	81,2	77,1	25	35	60,8	66,9	241	80	88 000	82 700
Тюменский гос. ун-т	Г	Тюменская обл.	45	178	1	P-1п	81,2	81,0	19	17	58,8	58,5	384	347	202 041	153 585
Южно-Российский ин-т управления – филиал РАНХиГС, г. Ростов-на-Дону	Ф	Ростовская обл.	46	140	2	4	81,2	78,6	14	10	60,0	59,9	121	95	98 900	98 900
Санкт-Петербургский филиал Финансового ун-та при Правительстве РФ	Ф	С.-Петербург и Ленинградская обл.	47	<10	9	5	81,1		25		69,1		4		180 000	
Гос. ун-т управления, г. Москва	Г	Москва и Московская обл.	48	40	15	13	81,0	79,2	125	118	66,0	64,2	117	120	235 000	218 888
Нац. иссл. ун-т «Высшая школа экономики», филиал, г. Пермь	Ф	Пермский край	49	21	2	1	81,0	83,3	42	45	68,8	69,7	18	32	160 000	160 000
Алтайский филиал РАНХиГС	Ф	Алтайский край	50	93	3	1	81,0		14		61,9		97		100 300	
Московский областной филиал РАНХиГС, г. Красногорск	Ф	Москва и Московская обл.	51	193	16	41	81,0		10		58,5		40		180 000	
Кабардино-Балкарский гос. ун-т им. Х.М. Бербекова, г. Нальчик	Г	Кабардино-Балкарская Республика	<10	174	1	1	81,0	78,7	8	15	58,9	59,3	47	44	105 600	86 100
Гос. академический ун-т гуманитарных наук, г. Москва	Г	Москва и Московская обл.	<10	65	17	20	80,9		6		63,4	61,5	43	49	175 000	116 000
Самарский гос. экономический ун-т	Г	Самарская обл.	52	70	2	2	80,8	85,0	100	99	63,0	62,4	365	310	110 000	84 015
Нижегородский ин-т управления – филиал РАНХиГС	Ф	Нижегородская обл.	53	153	3	5	80,8	78,9	15	15	59,6	58,6	86	97	123 000	115 000
Башкирский гос. ун-т, г. Уфа	Г	Республика Башкортостан	54	30	3	1	80,7	79,1	10	10	67,2	66,1	64	53	103 575	95 440
Петрозаводский гос. ун-т	Г	Республика Карелия	55	66	1	1	80,5	80,4	15	16	63,4	62,4	12	12	126 600	104 500

Вуз	Категория	Регион	Место в рейтинге (среди вузов, ведущих набор на данную группу направлений; в рейтинг включены вузы с набором > 10 чел.)				Бюджетный прием				Платный прием					
			По РФ		В своем регионе		Средний балл ЕГЭ		Зачислено человек		Средний балл ЕГЭ		Зачислено человек		Стоимость обучения	
			по качеству бюджетного приема	по качеству платного приема	по качеству бюджетного приема	по качеству платного приема	2018	2017	2018	2017	2018	2017	2018	2017	2018	2017
Сибирский федеральный ун-т	Г	Красноярский край	56	55	1	1	80,1	79,4	101	107	64,2	63,2	169	224	141 018	126 666
Чувашский гос. ун-т им. И.Н. Ульянова, г. Чебоксары	Г	Чувашская Республика	57	105	1	2	80,1	82,6	16	26	61,3	59,6	33	61	82 500	68 980
Технологический ун-т, г. Королев	Г	Владимирская обл.	58	190	1	4	80,0	79,3	25	20	58,5	56,1	97	106	123 900	120 650
Рязанский ин-т (филиал) Московского политехнического ун-та	Ф	Рязанская обл.	<10	250	P-16	2	80,0		2		56,7		35		77 700	
Марийский гос. ун-т, г. Йошкар-Ола	Г	Республика Марий Эл	<10	<10	P-16	1	79,9	75,7	9	9	61,4	67,7	3	6	87 500	82 850
Санкт-Петербургский Гуманитарный ун-т профсоюзов	Н	С.-Петербург и Ленинградская обл.	59	28	10	10	79,7		20		67,4		24		196 700	
Российский гос. социальный ун-т, г. Москва	Г	Москва и Московская обл.	60	50	18	17	79,6	78,6	29	13	64,7	62,8	74	72	198 000	152 000
Ярославский филиал Финансового ун-та при Правительстве РФ	Ф	Ярославская обл.	61	60	2	1	79,6		15		63,7		17		101 750	
Сибирский ин-т управления – филиал РАНХиГС, г. Новосибирск	Ф	Новосибирская обл.	62	146	4	6	79,5	77,1	17	17	59,8	59,8	164	138	127 000	103 000
Альметьевский гос. нефтяной ин-т	Г	Республика Татарстан	63	<10	2	12	79,5	72,0	24	24	60,4	56,4	9	12	100 400	96 500
Ставропольский гос. аграрный ун-т	Г	Ставропольский край	64	72	1	2	79,5		20		63,0	62,7	226	207	96 200	68 100
Балтийский федеральный ун-т им. И. Канта	Г	Калининградская обл.	65	35	P-16	2	79,4	80,5	13	12	66,3	69,2	17	26	114 800	106 000
Уральский гос. экономический ун-т, г. Екатеринбург	Г	Свердловская обл.	66	131	3	3	79,3	82,5	46	28	60,3	59,0	235	229	124 000	107 000
Тамбовский гос. ун-т им. Г.Р. Державина	Г	Тамбовская обл.	67	235	P-16	4	79,3	80,4	10	10	57,2	57,5	73	58	89 500	78 000
Челябинский филиал Финансового ун-та при Правительстве РФ	Ф	Челябинская обл.	<10	107	1	5	79,3		7		61,3		19		110 490	
Владимирский филиал РАНХиГС	Ф	Владимирская обл.	<10	133	2	2	79,2		8		60,3		49		112 410	

Ульяновский филиал РАНХиГС	Ф	Ульяновская обл.	<10	237	1	3	79,1		5		57,2		11		94 823	
Северный (Арктический) федеральный ун-т им. М.В. Ломоносова	Г	Архангельская обл.	68	114	P-16	1	78,9	78,0	10	8	60,9	61,2	23	13	146 590	116 870
Белгородский гос. нац. иссл. ун-т	Г	Белгородская обл.	<10	179	1	3	78,8	85,5	7	7	58,8	58,4	178	215	85 000	81 800
Калужский филиал Российского гос. аграрного ун-та – МСХА им. К.А. Тимирязева	Ф	Калужская обл.	<10	нет П	2	нет П	78,7		5						116 830	
Смоленский филиал РЭУ им. Г.В. Плеханова	Ф	Смоленская обл.	<10	45	1	1	78,7		2		65,2		116		88 030	
Российский гос. аграрный ун-т – МСХА им. К.А. Тимирязева, г. Москва	Г	Москва и Московская обл.	69	98	19	25	78,6		14		61,8	59,0	115	102	233 660	158 400
Российский гос. ун-т им. А.Н. Косыгина (Технологии. Дизайн. Искусство), г. Москва	Г	Москва и Московская обл.	70	125	20	31	78,5		15		60,5	55,8	43	48	185 000	150 000
Челябинский гос. ун-т	Г	Челябинская обл.	71	185	2	7	78,5	77,7	14	12	58,6	59,6	190	238	111 100	88 960
Орловский гос. ун-т	Г	Орловская обл.	72	253	1	2	78,4	84,3	15	10	56,6	57,5	94	113	99 310	86 230
Псковский гос. ун-т	Г	Псковская обл.	<10	283	1	3	78,4	77,3	4	9	55,7	56,2	88	114	88 980	73 500
Северо-Осетинский гос. ун-т им. К.Л. Хетагурова, г. Владикавказ	Г	Республика Северная Осетия – Алания	73	273	1	3	78,3	75,8	28	25	56,0	57,6	93	117	92 333	77 000
Владимирский гос. ун-т	Г	Владимирская обл.	<10	124	3	1	78,2		7		60,5	58,6	127	140	95 000	91 550
Московский гос. технологический ун-т «Станкин»	Г	Москва и Московская обл.	<10	нет П	21	нет П	78,1		8						165 000	
Рубцовский ин-т (филиал) Алтайского гос. ун-та	Ф	Алтайский край	<10	343	4	5	78,1		3		53,2		15		87 920	
Обнинский ин-т атомной энергетики – филиал Нац. иссл. ядерного ун-та «МИФИ»	Ф	Калужская обл.	<10	43	3	1	78,0		5		65,5	66,9	19	7	119 048	
Ивановский филиал Российского экономического ун-та им. Г.В. Плеханова	Ф	Ивановская обл.	<10	166	1	2	78,0		2		59,1		37		89 900	
Пермский нац. иссл. политехнический ун-т	Г	Пермский край	74	77	3	2	77,9		14		62,8	62,4	75	70	114 000	103 000
Владимирский филиал Финансового ун-та при Правительстве РФ	Ф	Владимирская обл.	<10	<10	4	5	77,9		4		56,7		8		95 050	
Ростовский филиал Российской таможенной академии	Ф	Ростовская обл.	75	53	3	3	77,6		45		64,3		90		102 500	
Смоленский гос. ун-т	Г	Смоленская обл.	76	82	2	2	77,6	74,0	10	25	62,4	61,0	49	32	97 960	77 500
Волгоградский ин-т управления – филиал РАНХиГС	Ф	Волгоградская обл.	77	182	1	1	77,5	77,9	39	38	58,7	56,9	106	111	109 000	100 100

Вуз	Категория	Регион	Место в рейтинге (среди вузов, ведущих набор на данную группу направлений; в рейтинг включены вузы с набором > 10 чел.)				Бюджетный прием				Платный прием					
			По РФ		В своем регионе		Средний балл ЕГЭ		Зачислено человек		Средний балл ЕГЭ		Зачислено человек		Стоимость обучения	
			по качеству бюджетного приема	по качеству платного приема	по качеству бюджетного приема	по качеству платного приема	2018	2017	2018	2017	2018	2017	2018	2017	2018	2017
Московский технический ун-т связи и информатики	Г	Москва и Московская обл.	78	<10	22	29	77,4		25		60,6	55,2	5	3	186 400	148 500
Забайкальский гос. ун-т	Г	Забайкальский край	<10	209	1	2	77,4	74,1	7	7	58,1	57,4	84	67	125 500	106 000
Дальневосточный федеральный ун-т	Г	Приморский край	79	152	1	3	77,3	78,9	99	57	59,6	56,7	160	238	200 000	155 000
Саратовский социально-экономический ин-т (филиал) РЭУ им. Г.В. Плеханова	Ф	Саратовская обл.	80	138	1	2	77,3	78,3	75	90	60,1	59,5	287	318	80 062	77 300
Хакасский гос. ун-т им. Н.Ф. Катанова, г. Абакан	Г	Республика Хакасия	81	243	P-16	2	77,3	69,9	10	10	56,9		28		121 400	
Смоленский филиал Финансового ун-та при Правительстве РФ	Ф	Смоленская обл.	82	92	3	3	77,3		10		62,0		18		94 540	
Хабаровский гос. ун-т экономики и права	Г	Хабаровский край	83	244	1	1	77,2	78,4	18	27	56,8	59,0	172	174	130 000	111 910
Ростовский гос. экономический ун-т «РИНХ»	Г	Ростовская обл.	84	148	4	6	77,1	76,0	72	65	59,7	57,9	335	131	77 000	75 000
Северо-Кавказский федеральный ун-т	Г	Ставропольский край	85	208	2	6	76,8	75,7	60	72	58,1	55,7	213	201	98 700	83 600
Саратовский нац. иссл. гос. ун-т им. Н.Г. Чернышевского	Г	Саратовская обл.	86	158	2	3	76,7	81,5	40	10	59,5	58,8	49	89	91 952	77 590
Ивановский гос. ун-т	Г	Ивановская обл.	87	141	2	1	76,7	77,3	15	15	60,0	59,1	60	44	89 973	79 480
Филиал Санкт-Петербургского гос. экономического ун-та в г. Пскове	Ф	Псковская обл.	<10	<10	2	1	76,6		8		59,3		4		100 000	
Университет управления «ТИСБИ», г. Казань	Н	Республика Татарстан	88	299	3	15	76,5		13		55,2		65		65 000	
Дальневосточный ин-т управления – филиал РАНХиГС, г. Хабаровск	Ф	Хабаровский край	89	301	2	3	76,1	71,4	15	15	55,1	57,5	54	64	170 220	108 250
Астраханский гос. ун-т	Г	Астраханская обл.	90	113	1	1	75,9	77,3	13	12	60,9	59,0	28	19	101 740	89 540
Челябинский филиал РАНХиГС	Ф	Челябинская обл.	91	<10	3	2	75,9		10		62,2		8		130 670	
Российский новый ун-т, г. Москва	Н	Москва и Московская обл.	92	186	23	40	75,8		15		58,6		98		233 230	

Курский филиал Финансового ун-та при Правительстве РФ	Ф	Курская обл.	93	нет П	2	нет П	75,8		10						93 370	
Курский гос. ун-т	Г	Курская обл.	94	170	3	1	75,7	78,2	10	13	59,0	61,4	40	52	93 215	74 880
Иркутский гос. ун-т путей сообщения	Г	Иркутская обл.	<10	199	1	3	75,7		9		58,3	59,6	179	168	101 500	92 900
Забайкальский ин-т железнодорожного транспорта – филиал Иркутского гос. ун-та путей сообщения	Ф	Забайкальский край	<10	335	2	4	75,7		1		53,6		31		88 000	
Петербургский гос. ун-т путей сообщения	Г	С.-Петербург и Ленинградская обл.	95	197	11	21	75,7		15		58,4	55,7	131	120	151 000	128 296
Московский гос. ун-т пищевых производств	Г	Москва и Московская обл.	96	135	24	32	75,6		15		60,2	60,4	59	56	158 500	
Донской гос. технический ун-т, г. Ростов-на-Дону	Г	Ростовская обл.	97	227	5	10	75,6		10		57,3	55,8	204	164	86 900	87 800
Воронежский гос. ун-т	Г	Воронежская обл.	98	265	2	6	75,5	74,4	35	35	56,2	64,4	297	313	94 800	89 380
Нижевартовский экономико-правовой ин-т (филиал) Тюменского гос. ун-та	Ф	Тюменская обл.	99	нет П	2	нет П	75,4		25							
Тверской филиал РАНХиГС	Ф	Тверская обл.	<10	<10	2	1	75,1		5		59,9		7		110 500	
Брянский филиал РЭУ им. Г.В. Плеханова	Ф	Брянская обл.	<10	54	P-16	1	75,1		5		64,3		51		83 270	
Череповецкий гос. ун-т	Г	Вологодская обл.	100	44	1	1	74,9	72,0	10	15	65,2	61,4	15	17	111 304	87 182
Владикавказский филиал Финансового ун-та при Правительстве РФ	Ф	Республика Северная Осетия – Алания	101	51	2	1	74,9	71,2	20	20	64,7	63,3	28	17	80 500	
Волгоградский гос. ун-т	Г	Волгоградская обл.	102	211	2	2	74,8	78,2	11	9	58,1	59,1	73	81	104 500	102 000
Московский автомобильно-дорожный гос. технический ун-т (МАДИ)	Г	Москва и Московская обл.	103	123	25	30	74,8		11		60,5	60,1	197	207	178 600	202 000
Нижегородский гос. лингвистический ун-т им. Н.А. Добролюбова	Г	Нижегородская обл.	<10	<10	4	2	74,8		8		66,4	56,7	6	19	120 000	102 000
Ленинградский гос. ун-т им. А.С. Пушкина, г. С.-Петербург	Г	С.-Петербург и Ленинградская обл.	104	<10	12	12	74,7	75,0	11	15	65,7	65,5	8	4	135 520	121 500
Вологодский филиал РАНХиГС	Ф	Вологодская обл.	105	<10	2	2	74,7		10		64,5		8		125 680	
Волгоградский гос. технический ун-т	Г	Волгоградская обл.	<10	373	3	9	74,6		8		48,8	51,9	87	82	92 270	90 120
Новороссийский филиал Финансового ун-та при Правительстве РФ	Ф	Краснодарский край	106	233	4	12	74,6		10		57,3		18		99 840	
Байкальский гос. ун-т, г. Иркутск	Г	Иркутская обл.	107	204	2	4	74,5	75,7	89	99	58,2	56,1	335	406	135 000	133 350
Орловский филиал Финансового ун-та при Правительстве РФ	Ф	Орловская обл.	108	<10	2	1	74,5		10		58,2		4		89 700	

Вуз	Категория	Регион	Место в рейтинге (среди вузов, ведущих набор на данную группу направлений; в рейтинг включены вузы с набором > 10 чел.)				Бюджетный прием				Платный прием					
			По РФ		В своем регионе		Средний балл ЕГЭ		Зачислено человек		Средний балл ЕГЭ		Зачислено человек		Стоимость обучения	
			по качеству бюджетного приема	по качеству платного приема	по качеству бюджетного приема	по качеству платного приема	2018	2017	2018	2017	2018	2017	2018	2017	2018	2017
Липецкий филиал РАНХиГС	Ф	Липецкая обл.	<10	180	2	3	74,2		8		58,8		57		112 370	
Югорский гос. ун-т, г. Ханты-Мансийск	Г	Ханты-Мансийский автономный округ – Югра	109	203	1	1	74,0	69,8	14	35	58,3		23		212 000	166 240
Курганский гос. ун-т	Г	Курганская обл.	110	289	P-16	1	73,9	76,7	12	13	55,5	54,7	33	64	95 805	91 100
Кемеровский гос. ун-т	Г	Кемеровская обл.	111	188	1	3	73,8	75,9	34	24	58,6	60,3	54	33	107 220	107 220
Владивостокский филиал Российской таможенной академии	Ф	Приморский край	112	67	2	2	73,7		50		63,3		70		115 000	
Тольяттинская акад. управления	Н	Самарская обл.	113	<10	3	11	73,7		12		55,1		8		110 400	
Пермский филиал РАНХиГС	Ф	Пермский край	<10	<10	4	5	73,7		5		60,5		4		127 890	
Калмыцкий гос. ун-т, г. Элиста	Г	Республика Калмыкия	114	307	P-16	P-1п	73,7	79,2	24	13	55,0	54,1	26	32		66 910
Чувашская гос. сельскохозяйственная акад., г. Чебоксары	Г	Чувашская Республика	115	306	2	5	73,6		15		55,0	59,2	33	17	95 500	72 587
Тихоокеанский гос. ун-т, г. Хабаровск	Г	Хабаровский край	116	323	3	4	73,5	73,4	35	34	54,2	56,3	46	55	137 300	112 380
Поволжский ин-т управления – филиал РАНХиГС, г. Саратов	Ф	Саратовская обл.	117	216	3	4	73,5	74,3	20	30	57,8	59,5	210	151	101 400	79 870
Кабардино-Балкарский гос. аграрный ун-т им. В.М. Кокова	Г	Кабардино-Балкарская Республика	<10	<10	2	2	73,5		4		53,6	53,2	5	6	86 000	75 000
Смоленский филиал РАНХиГС	Ф	Смоленская обл.	<10	<10	4	4	73,4		5		60,8		6		111 800	
Орский гуманитарно-технологический ин-т (филиал) Оренбургского гос. ун-та	Ф	Оренбургская обл.	<10	322	3	4	73,3	71,1	5	5	54,3	53,6	16	7	95 890	80 170
Севастопольский гос. ун-т	Г	Республика Крым	118	249	3	3	73,2	71,9	129	116	56,7	53,3	38	24	95 000	
Сочинский гос. ун-т	Г	Краснодарский край	119	206	5	10	73,1	73,9	15	21	58,2	59,2	31	33	107 200	93 500
Северо-Кавказский ин-т – филиал РАНХиГС	Ф	Ставропольский край	<10	<10	3	9	73,1		6		54,9		8		105 000	
Среднерусский ин-т управления – филиал РАНХиГС, г. Орел	Ф	Орловская обл.	120	264	3	3	73,0	73,6	34	29	56,2	54,1	39	41	98 900	85 250
Владивостокский гос. ун-т экономики и сервиса	Г	Приморский край	121	311	3	4	73,0	75,5	29	47	54,8	54,3	115	121	145 950	125 300

Сахалинский ин-т железнодорожного транспорта – филиал Дальневосточного гос. ун-та путей сообщения в г. Южно-Сахалинске	Ф	Сахалинская обл.	<10	286	P-16	1	72,9		3		55,6		49		127 000	
Сургутский гос. ун-т Ханты-Мансийского автономного округа – Югры	Г	Ханты-Мансийский автономный округ – Югра	122	300	2	2	72,8	71,7	55	45	55,2	54,9	38	76	147 400	124 465
Дагестанский гос. ун-т, г. Махачкала	Г	Республика Дагестан	123	328	1	5	72,7	70,8	100	91	53,9	52,9	133	88	73 477	86 280
Карельский филиал РАНХиГС	Ф	Республика Карелия	124	277	2	2	72,6		10		55,8		13		88 200	
Московский политехнический ун-т	Г	Москва и Московская обл.	<10	175	26	39	72,5		5		58,9		21		170 000	
Беловский ин-т (филиал) Кемеровского гос. ун-та	Ф	Кемеровская обл.	<10	95	2	2	72,5		4		61,9		13		107 220	
Амурский гос. ун-т, г. Благовещенск	Г	Амурская обл.	<10	281	P-16	1	72,4	79,7	8	7	55,7	58,4	93	98	160 000	114 500
Филиал РЭУ им. Г.В. Плеханова в г. Пятигорске Ставропольского края	Ф	Ставропольский край	<10	226	4	7	72,3		5		57,4		19		87 500	
Балаковский инженерно-технологический ин-т – филиал Нац. иссл. ядерного ун-та «МИФИ»	Ф	Саратовская обл.	<10	<10	4	1	72,2		5		61,9	61,0	9	9		79 872
Дагестанский гос. аграрный ун-т, г. Махачкала	Г	Республика Дагестан	125	<10	2	1	71,8		15		66,7	43,4	1	16	78 900	69 650
Димитровградский инженерно-технологический ин-т – филиал Нац. иссл. ядерного ун-та «МИФИ»	Ф	Ульяновская обл.	126	<10	2	4	71,8	72,7	10	5	57,0	65,1	7	3		
Санкт-Петербургский гос. ун-т промышленных технологий и дизайна	Г	С.-Петербург и Ленинградская обл.	<10	136	13	16	71,7		8		60,2	58,5	56	80	146 000	108 000
Волгоградский филиал РЭУ им. Г.В. Плеханова	Ф	Волгоградская обл.	<10	<10	4	3	71,7		5		56,2		8		89 100	
Крымский федеральный ун-т им. В.И. Вернадского	Г	Республика Крым	127	360	4	5	71,6	69,9	100	100	52,1	50,3	32	37	114 400	110 000
Самарская гос. областная акад. (Наяновой)	Г	Самарская обл.	128	<10	4	3	71,6	72,1	13	15	61,7		1		107 315	
Саратовский гос. технический ун-т	Г	Саратовская обл.	129	275	5	6	71,5		15		55,9	54,9	102	60	86 780	71 090
Бурятский гос. ун-т, г. Улан-Удэ	Г	Республика Бурятия	130	305	P-16	2	71,4	70,2	10	13	55,0	57,1	16	19	118 200	91 240
Елецкий гос. ун-т им. И.А. Бунина	Г	Липецкая обл.	131	нет П	3	нет П	71,1	65,4	14	13					96 840	74 300
Технологический ин-т – филиал Нац. иссл. ядерного ун-та «МИФИ»	Ф	Свердловская обл.	<10	<10	4	9	71,1		5		48,1		2		106 200	

Вуз	Категория	Регион	Место в рейтинге (среди вузов, ведущих набор на данную группу направлений; в рейтинг включены вузы с набором > 10 чел.)				Бюджетный прием				Платный прием					
			По РФ		В своем регионе		Средний балл ЕГЭ		Зачислено человек		Средний балл ЕГЭ		Зачислено человек		Стоимость обучения	
			по качеству бюджетного приема	по качеству платного приема	по качеству бюджетного приема	по качеству платного приема	2018	2017	2018	2017	2018	2017	2018	2017	2018	2017
Выборгский филиал РАНХиГС	Ф	С.-Петербург и Ленинградская обл.	132	<10	14	19	71,0		25		59,4		9		147 360	
Чебоксарский ин-т (филиал) Московского политехнического ун-та	Ф	Чувашская Республика	<10	230	3	3	71,0		3		57,3		10		68 000	
Новгородский гос. ун-т им. Ярослава Мудрого	Г	Новгородская обл.	133	207	P-16	P-1п	70,8	74,3	20	15	58,2	57,0	11	21	111 000	95 000
Пятигорский гос. ун-т	Г	Ставропольский край	<10	149	5	4	70,8	74,4	4	5	59,7	57,6	42	36	125 000	125 000
Поволжский гос. ун-т сервиса, г. Тольятти	Г	Самарская обл.	134	245	5	10	70,4		10		56,8	42,7	42	80	109 326	73 960
Лужский ин-т (филиал) Ленинградского гос. ун-та им. А.С. Пушкина	Ф	С.-Петербург и Ленинградская обл.	135	нет П	15	нет П	70,4		10						106 960	
Гос. ин-т экономики, финансов, права и технологий, г. Гатчина	Г	С.-Петербург и Ленинградская обл.	136	<10	16	23	70,4		48		57,2		6		90 000	
Гуманитарный ун-т, г. Екатеринбург	Н	Свердловская обл.	<10	<10	5	5	70,3		8		56,1		6			
Институт сервиса, туризма и дизайна (филиал) Северо-Кавказского федерального ун-та	Ф	Ставропольский край	<10	200	6	5	69,9		8		58,3		41		98 700	
Кемеровский ин-т (филиал) РЭУ им. Г.В. Плеханова	Ф	Кемеровская обл.	137	256	3	6	69,8		16		56,6		39		109 200	
Российский гос. гуманитарный ун-т, г. Москва	Г	Москва и Московская обл.	<10	38	27	12	69,7		2		66,1	59,2	16	12	243 200	234 000
Волгодонский инженерно-технический ин-т Филиал Нац. иссл. ядерного ун-та «МИФИ»	Ф	Ростовская обл.	<10	143	6	5	69,7		5		60,0	61,1	21	15		
Гос. ун-т морского и речного флота им. адмирала С.О. Макарова, г. С.-Петербург	Г	С.-Петербург и Ленинградская обл.	138	69	17	14	69,6		10		63,1	60,0	47	42	159 744	99 900
Московский гос. гуманитарно-экономический ун-т	Г	Москва и Московская обл.	139	<10	28	47	69,5	78,7	20	20	56,8	74,1	2	3	164 000	149 000
Курская акад. гос. и муниципальной службы	Г	Курская обл.	140	324	4	3	68,3	65,0	42	42	54,2	53,2	37	17	72 800	

Тувинский гос. ун-т, г. Кызыл	Г	Республика Тыва	141	228	P-16	P-1п	68,0		18		57,3		24		131 110	
Московский гос. ун-т путей сообщения	Г	Москва и Московская обл.	142	167	29	38	67,9	67,2	16	13	59,0	57,5	417	508	227 000	195 500
Филиал Южного федерального ун-та в г. Новошахтинске Ростовской области	Ф	Ростовская обл.	<10	нет П	7	нет П	67,5		4						136 000	
Северо-Кавказская гос. гуманитарно-технологическая акад., г. Черкесск	Г	Карачаево-Черкесская Республика	143	359	1	2	67,3	66,1	10	16	52,2	59,7	37	27	78 000	76 000
Саратовский гос. аграрный ун-т им. Н.И. Вавилова	Г	Саратовская обл.	144	378	6	8	67,1		10		47,4	48,2	52	62	93 400	92 350
Курский гос. медицинский ун-т	Г	Курская обл.	145	<10	5	4	66,7		25		53,1		2		53 800	
МИРЭА – Российский технологический ун-т	Г	Москва и Московская обл.	<10	234	30	46	66,6	77,3	4	11	57,2	57,4	379	291	187 675	129 500
Мурманский арктический гос. ун-т	Г	Мурманская обл.	146	361	1	2	66,3	73,4	20	10	52,0	60,0	10	8	120 500	120 000
Филиал Мурманского арктического гос. ун-та в г. Апатиты	Ф	Мурманская обл.	147	<10	2	3	66,3		10		49,8		2		120 500	
Сибирский ин-т бизнеса, управления и психологии	Н	Красноярский край	148	нет П	2	нет П	65,6		15						110 400	
Православный Свято-Тихоновский Гуманитарный Университет, г. Москва	Н	Москва и Московская обл.	149	<10	31	11	65,4		26		66,3		1		70 000	
Старооскольский филиал Белгородского гос. нац. иссл. ун-та	Ф	Белгородская обл.	<10	<10	2	4	64,8		3		57,0		4		106 860	
Костромской гос. ун-т им. Н.А. Некрасова	Г	Костромская обл.	150	147	P-16	1	64,5	63,2	49	30	59,8	58,6	34	67	89 480	80 760
Дальневосточный филиал Всероссийской академии внешней торговли	Ф	Камчатский край	151	нет П	1	нет П	64,3		15						171 500	
Дальневосточный гос. ун-т путей сообщения, г. Хабаровск	Г	Хабаровский край	152	258	4	2	64,2		15		56,5	56,3	345	266	127 000	111 570
Братский гос. ун-т	Г	Иркутская обл.	<10	<10	3	9	63,9	70,7	5	8	42,9	51,2	4	9	126 100	99 790
Карачаево-Черкесский гос. ун-т им. У.Д. Алиева	Г	Карачаево-Черкесская Республика	153	нет П	2	нет П	63,8	55,2	13	13					89 000	69 000
Астраханский инженерно-строительный ин-т	Г	Астраханская обл.	154	<10	2	5	63,3	65,1	10	10	51,5	53,6	8	19	71 500	65 000
Камчатский гос. ун-т им. Витуса Беринга, г. Петропавловск-Камчатский	Г	Камчатский край	155	нет П	2	нет П	62,4	65,1	12	10					239 252	174 890
Сургутский гос. педагогический ун-т	Г	Ханты-Мансийский автономный округ – Югра	156	<10	3	3	62,2	59,8	15	12	54,0		2		144 470	124 465

Вуз	Категория	Регион	Место в рейтинге (среди вузов, ведущих набор на данную группу направлений; в рейтинг включены вузы с набором > 10 чел.)				Бюджетный прием				Платный прием					
			По РФ		В своем регионе		Средний балл ЕГЭ		Зачислено человек		Средний балл ЕГЭ		Зачислено человек		Стоимость обучения	
			по качеству бюджетного приема	по качеству платного приема	по качеству бюджетного приема	по качеству платного приема	2018	2017	2018	2017	2018	2017	2018	2017	2018	2017
Волжский политехнический ин-т (филиал) Волгоградского гос. технического ун-та	Ф	Волгоградская обл.	<10	347	5	6	62,1		5		53,0	52,1	10	8	92 270	
Муромский ин-т (филиал) Владимирского гос. ун-та им. Александра Григорьевича и Николая Григорьевича Столетовых	Ф	Владимирская обл.	<10	260	5	6	62,1		4		56,5		13		90 250	
Дагестанский гос. технический ун-т, г. Махачкала	Г	Республика Дагестан	157	320	3	3	61,9		10		54,3	56,9	19	26	83 905	64 840
Норильский гос. индустриальный ин-т	Г	Красноярский край	158	нет П	3	нет П	61,9	67,5	14	13		48,0		5	158 555	
Чеченский гос. ун-т, г. Грозный	Г	Чеченская Республика	159	375	P-16	2	61,7	55,4	127	125	48,5	46,9	15	6	77 301	72 580
Северо-Восточный гос. ун-т, г. Магадан	Г	Магаданская обл.	160	<10	P-16	P-1п	61,3	62,6	14	14	49,0	51,7	1	3	87 360	84 000
Дагестанский гос. ун-т народного хозяйства, г. Махачкала	Г	Республика Дагестан	161	<10	4	6	60,9	55,0	100	100	48,3	52,9	8	6		64 840
Нижегородский гос. инженерно-экономический ин-т, г. Княгинино	Г	Нижегородская обл.	162	нет П	5	нет П	59,3	63,2	25	25		45,3		1	78 000	42 000
Волжский ин-т экономики, педагогики и права	Г	Волгоградская обл.	163	368	6	8	59,2	64,7	16	16	50,8	49,4	16	40	51 091	49 126
Амурский гуманитарно-педагогический гос. ун-т, г. Комсомольск-на-Амуре	Г	Хабаровский край	164	<10	5	5	58,7	65,0	13	13	46,7	50,0	1	2	154 778	117 520
Приамурский гос. ун-т им. Шолом-Алейхема, г. Биробиджан	Г	Еврейская автономная обл.	165	<10	P-16	P-1п	57,4	65,0	14	10	51,4	63,1	5	19	103 478	81 800
Гуманитарно-педагогическая акад. (филиал) Крымского федерального ун-та им. В.И. Вернадского в г. Ялте	Ф	Республика Крым	166	<10	5	6	54,5		16		47,0		2		114 400	
Институт сферы обслуживания и предпринимательства (филиал) Донского гос. технического ун-та в г. Шахты	Ф	Ростовская обл.	<10	254	нет П	11			5		56,6	52,7	11	13	86 900	75 000

Алтайский гос. технический ун-т им. И.И. Ползунова, г. Барнаул	Г	Алтайский край	нет П	271	нет П	4					56,0	55,2	130	97	84 920	82 500
Астраханский филиал РАНХиГС	Ф	Астраханская обл.	нет П	276	нет П	2					55,9		14			
Астраханский гос. технический ун-т	Г	Астраханская обл.	нет П	288	нет П	4					55,5	53,0	89	90	104 000	78 000
Белгородский гос. технологический ун-т им. В.Г. Шухова	Г	Белгородская обл.	нет П	33	нет П	1					66,6	66,5	80	40	82 000	90 800
Старооскольский технологический ин-т им. А.А. Угарова (филиал МИСиС)	Ф	Белгородская обл.	нет П	<10	нет П	5					55,4	62,0	6	23	88 240	
Белгородский гос. аграрный ун-т им. В.Я. Горина	Г	Белгородская обл.	нет П	342	нет П	6					53,2	53,6	41	17	107 062	70 100
Брянский гос. ун-т им. И.Г. Петровского	Г	Брянская обл.	нет П	78	нет П	2		78,4		25	62,7	64,7	140	151	90 520	70 490
Брянский филиал РАНХиГС	Ф	Брянская обл.	нет П	86	нет П	3					62,2		54		88 800	
Брянский гос. технический ун-т	Г	Брянская обл.	нет П	101	нет П	4					61,7	57,5	21	56	87 900	72 475
Брянский гос. инженерно-технологический ун-т	Г	Брянская обл.	нет П	351	нет П	5					52,7	54,9	50	51	90 900	70 200
Волгоградский ин-т бизнеса	Н	Волгоградская обл.	нет П	<10	нет П	5					54,4		9		75 000	
Воронежский гос. технический ун-т	Г	Воронежская обл.	нет П	239	нет П	4					57,1	57,5	154	147	92 000	81 000
Воронежский гос. ун-т инженерных технологий	Г	Воронежская обл.	нет П	310	нет П	7					54,8	56,1	127	84	96 320	75 600
Читинский ин-т (филиал) Байкальского гос. ун-та	Ф	Забайкальский край	нет П	191	нет П	1					58,5		61		88 000	
Филиал Байкальского гос. ун-та в г. Братске	Ф	Иркутская обл.	нет П	<10	нет П	1					65,7		3		135 000	
Филиал Байкальского гос. ун-та в г. Усть-Илимске	Ф	Иркутская обл.	нет П	<10	нет П	2					58,8		2		135 000	
Иркутский гос. ун-т	Г	Иркутская обл.	нет П	262	нет П	5					56,4	54,9	54	31	133 637	96 374
Иркутский нац. иссл. технический ун-т	Г	Иркутская обл.	нет П	340	нет П	6					53,4	53,9	92	112	134 000	109 000
Иркутский гос. аграрный ун-т им. А.А. Ежевского	Г	Иркутская обл.	нет П	371	нет П	8					49,3	51,4	29	40	77 700	65 000
Западный филиал РАНХиГС	Ф	Калининградская обл.	нет П	102	нет П	3					61,6		115		125 280	
Калининградский гос. технический ун-т	Г	Калининградская обл.	нет П	217	нет П	4					57,8	55,5	91	151	113 650	68 400
Калужский филиал РАНХиГС	Ф	Калужская обл.	нет П	219	нет П	4					57,7		120		131 210	
Филиал Ростовского гос. экономического ун-та «РИНХ» в г. Черкесске Карачаево-Черкесской Республики	Ф	Карачаево-Черкесская Республика	нет П	<10	нет П	1					56,9		8		77 700	

Вуз	Категория	Регион	Место в рейтинге (среди вузов, ведущих набор на данную группу направлений; в рейтинг включены вузы с набором > 10 чел.)				Бюджетный прием				Платный прием					
			По РФ		В своем регионе		Средний балл ЕГЭ		Зачислено человек		Средний балл ЕГЭ		Зачислено человек		Стоимость обучения	
			по качеству бюджетного приема	по качеству платного приема	по качеству бюджетного приема	по качеству платного приема	2018	2017	2018	2017	2018	2017	2018	2017	2018	2017
Костромская гос. сельскохозяйственная акад.	Г	Костромская обл.	нет П	353	нет П	2					52,6	50,8	50	13	77 700	64 840
Кубанский казачий гос. ин-т пищевой индустрии и бизнеса (филиал) Московского гос. ун-та технологий и управления им. К.Г. Разумовского	Ф	Краснодарский край	нет П	31	нет П	2					67,1		22		87 000	
Кубанский гос. аграрный ун-т, г. Краснодар	Г	Краснодарский край	нет П	41	нет П	4					65,6	64,8	367	390	122 600	110 450
Кубанский гос. технологический ун-т, г. Краснодар	Г	Краснодарский край	нет П	71	нет П	5					63,0	64,3	106	122	107 160	93 344
Филиал Кубанского гос. ун-та в г. Новороссийске	Ф	Краснодарский край	нет П	159	нет П	6					59,5		14		95 000	
Филиал Кубанского гос. ун-та в г. Тихорецке	Ф	Краснодарский край	нет П	163	нет П	8					59,2		19		95 000	
Филиал Кубанского гос. ун-та в г. Армавире	Ф	Краснодарский край	нет П	183	нет П	9					58,7		44		95 000	
Сочинский ин-т (филиал) Российского ун-та дружбы народов	Ф	Краснодарский край	нет П	263	нет П	14					56,3		15		92 000	
Южный ин-т менеджмента, г. Краснодар	Н	Краснодарский край	нет П	315	нет П	15					54,4		38		77 700	
Академия маркетинга и социально-информационных технологий – ИМСИТ, г. Краснодар	Н	Краснодарский край	нет П	369	нет П	17					50,5		45		77 700	
Армавирский гуманитарно-социальный ин-т	Н	Краснодарский край	нет П	<10	нет П	18					49,6		2		78 000	
Красноярский ин-т железнодорожного транспорта – филиал Иркутского гос. ун-та путей сообщения	Ф	Красноярский край	нет П	316	нет П	5					54,4		25		101 800	
Курганская гос. сельскохозяйственная акад. им. Т.С. Мальцева, г. Лесниково	Г	Курганская обл.	нет П	295	нет П	2					55,4	56,5	63	59	88 334	59 500
Липецкий гос. технический ун-т	Г	Липецкая обл.	нет П	329	нет П	4					53,9	58,3	22	44	93 800	74 130
Московский гос. технический ун-т им. Н.Э. Баумана	Г	Москва и Московская обл.	нет П	34	нет П	10					66,4	65,2	29	58	266 884	206 380

Нац. иссл. технологический ун-т «МИСиС», г. Москва	Г	Москва и Московская обл.	нет П	48	нет П	15					64,8	66,0	66	13	188 000	183 000
Домодедовский филиал Российского нового ун-та	Н	Москва и Московская обл.	нет П	<10	нет П	19					63,9		8		158 581	
Российский гос. ун-т правосудия, г. Москва	Г	Москва и Московская обл.	нет П	118	нет П	28					60,7	60,6	19	22	163 000	156 000
Нац. иссл. ун-т «Московский энергетический ин-т»	Г	Москва и Московская обл.	нет П	139	нет П	33					60,1	61,5	70	59	190 000	160 000
Филиал «Котельники» Международного ун-та природы, общества и человека «Дубна»	Ф	Москва и Московская обл.	нет П	<10	нет П	34					59,8		9			
Дмитровский рыбохозяйственный технологический ин-т (филиал) Астраханского гос. технического ун-та	Ф	Москва и Московская обл.	нет П	231	нет П	45					57,3		10			
Московский ун-т им. С.Ю.Витте	Н	Москва и Московская обл.	нет П	259	нет П	49					56,5		129		135 000	
Мытищинский филиал МГТУ им. Н. Э. Баумана (МГУЛ)	Ф	Москва и Московская обл.	нет П	267	нет П	50					56,1	53,1	18	37	177 126	152 700
Академия труда и социальных отношений, г. Москва	Н	Москва и Московская обл.	нет П	325	нет П	55					54,2		31		120 000	
Бронницкий филиал Московского автомобильно-дорожного гос. технического ун-та (МАДИ)	Ф	Москва и Московская обл.	нет П	<10	нет П	56					54,1		4		121 500	
Российский гос. геологоразведочный ун-т им. Серго Орджоникидзе, г. Москва	Г	Москва и Московская обл.	нет П	355	нет П	59					52,5	52,0	12	10	155 000	155 000
Коломенский ин-т (филиал) Московского политехнического ун-та	Ф	Москва и Московская обл.	нет П	<10	нет П	60					52,5		4		158 700	
Академия управления и производства, г. Москва	Н	Москва и Московская обл.	нет П	<10	нет П	62					51,7		3		110 000	
Московский гос. ин-т индустрии туризма им. Ю.А. Сенкевича	Г	Москва и Московская обл.	нет П	<10	нет П	65					37,7		2		331 200	
Дзержинский филиал Нижегородского гос. ун-та им. Н.И. Лобачевского	Ф	Нижегородская обл.	нет П	56	нет П	3					63,9		15		125 000	
Дзержинский филиал РАНХиГС	Ф	Нижегородская обл.	нет П	176	нет П	6					58,9		10		85 000	
Волжский гос. ун-т водного транспорта, г. Нижний Новгород	Г	Нижегородская обл.	нет П	218	нет П	7					57,8	56,6	14	25	111 000	96 000
Нижегородский гос. педагогический ун-т им. Козьмы Минина	Г	Нижегородская обл.	нет П	236	нет П	8					57,2	56,0	13	18	106 100	90 900
Павловский филиал Нижегородского гос. ун-та им. Н.И. Лобачевского	Ф	Нижегородская обл.	нет П	<10	нет П	9					56,3		4		125 000	

Вуз	Категория	Регион	Место в рейтинге (среди вузов, ведущих набор на данную группу направлений; в рейтинг включены вузы с набором > 10 чел.)				Бюджетный прием				Платный прием					
			По РФ		В своем регионе		Средний балл ЕГЭ		Зачислено человек		Средний балл ЕГЭ		Зачислено человек		Стоимость обучения	
			по качеству бюджетного приема	по качеству платного приема	по качеству бюджетного приема	по качеству платного приема	2018	2017	2018	2017	2018	2017	2018	2017	2018	2017
Сибирский гос. ун-т телекоммуникаций и информатики, г. Новосибирск	Г	Новосибирская обл.	нет П	<10	нет П	2					72,7	49,7	1	9	116 660	116 558
Сибирский гос. ун-т путей сообщения, г. Новосибирск	Г	Новосибирская обл.	нет П	173	нет П	7					58,9	58,3	275	274	115 300	105 375
Сибирский гос. ун-т геосистем и технологий, г. Новосибирск	Г	Новосибирская обл.	нет П	201	нет П	8					58,3	62,1	17	16	115 294	86 583
Сибирский гос. ун-т водного транспорта	Г	Новосибирская обл.	нет П	290	нет П	9					55,5	51,3	33	31	65 000	65 000
Новосибирский гос. аграрный ун-т	Г	Новосибирская обл.	нет П	330	нет П	10					53,8	54,6	21	51	114 044	89 130
Новосибирский гос. педагогический ун-т	Г	Новосибирская обл.	нет П	<10	нет П	12					51,6	53,0	4	12	105 500	87 000
Омский гос. ун-т им. Ф.М. Достоевского	Г	Омская обл.	нет П	94	нет П	2		82,4		9	61,9	62,6	66	71	109 080	96 480
Омский гос. ун-т путей сообщения	Г	Омская обл.	нет П	145	нет П	3					59,8	57,6	166	136	92 100	82 200
Омский гос. технический ун-т	Г	Омская обл.	нет П	168	нет П	4					59,0	65,7	181	185	109 000	95 800
Новотроицкий филиал Нац. иссл. технологического ун-та «МИСиС»	Ф	Оренбургская обл.	нет П	75	нет П	2					62,9		13		98 300	
Орловский гос. аграрный ун-т	Г	Орловская обл.	нет П	297	нет П	4					55,2	53,5	31	24	94 900	66 000
Пензенский гос. технологический ун-т	Г	Пензенская обл.	нет П	<10	нет П	1					67,7	67,9	1	17	95 799	72 000
Пензенский гос. ун-т	Г	Пензенская обл.	нет П	144	нет П	3		82,7		5	59,8	59,2	224	254	86 340	70 800
Пензенский гос. аграрный ун-т	Г	Пензенская обл.	нет П	192	нет П	4					58,5	60,2	56	51	82 102	66 420
Пензенский гос. ун-т архитектуры и строительства	Г	Пензенская обл.	нет П	344	нет П	5					53,2	49,2	13	11	89 388	71 050
Стерлитамакский филиал Башкирского гос. ун-та	Ф	Республика Башкортостан	нет П	62	нет П	2					63,5		29	33	91 529	
Уфимский гос. авиационный технический ун-т	Г	Республика Башкортостан	нет П	151	нет П	5					59,6	58,7	249	309	99 720	81 450

Башкирский гос. аграрный ун-т, г. Уфа	Г	Республика Башкортостан	нет П	196	нет П	6					58,4	52,0	37	16	77 700	92 710
Нефтекамский филиал Башкирского гос. ун-та	Ф	Республика Башкортостан	нет П	<10	нет П	7					56,1		9			
Сибайский ин-т (филиал) Башкирского гос. ун-та	Ф	Республика Башкортостан	нет П	<10	нет П	8					54,2		6			
Восточно-Сибирский гос. ун-т технологий и управления, г. Улан-Удэ	Г	Республика Бурятия	нет П	248	нет П	1					56,7	55,1	47	62	113 000	103 000
Филиал Ростовского гос. экономического ун-та «РИНХ» в г. Махачкале Республики Дагестан	Ф	Республика Дагестан	нет П	<10	нет П	2					64,6		5		77 700	
Махачкалинский филиал Московского автомобильно-дорожного гос. технического ун-та (МАДИ)	Ф	Республика Дагестан	нет П	326	нет П	4					54,1		32		59 500	
Сыктывкарский гос. ун-т	Г	Республика Коми	нет П	282	нет П	Р-1п		75,0		13	55,7	51,4	12	12	145 100	120 000
Институт экономики и права (филиал) Акад. труда и социальных отношений в г.Севастополе	Н	Республика Крым	нет П	291	нет П	4					55,5		24		57 500	
Нац. иссл. Мордовский гос. ун-т им. Н.П. Огарева, г. Саранск	Г	Республика Мордовия	нет П	100	нет П	1		77,1		10	61,7	61,6	149	97	96 400	80 080
Северо-Восточный федеральный ун-т им. М.К. Аммосова	Г	Республика Саха (Якутия)	нет П	81	нет П	1		79,4		12	62,5	72,6	45	23	254 500	215 000
Якутский экономико-правовой ин-т (филиал) Акад. труда и социальных отношений	Н	Республика Саха (Якутия)	нет П	268	нет П	2					56,1		13			
Северо-Кавказский горно-металлургический ин-т (гос. технологический ун-т), г. Владикавказ	Г	Республика Северная Осетия – Алания	нет П	251	нет П	2					56,7		18		85 500	
Чистопольский филиал «Восток» Казанского нац. иссл. технического ун-та им.А.Н. Туполева-КАИ (ЧФ КНИТУ-КАИ)	Ф	Республика Татарстан	нет П	22	нет П	1					68,3		10		120 388	
Казанский гос. энергетический ун-т	Г	Республика Татарстан	нет П	27	нет П	2					67,4	67,6	79	70	103 250	80 630
Набережночелнинский филиал Казанского нац. иссл. технического ун-та им. А.Н. Туполева	Ф	Республика Татарстан	нет П	61	нет П	4					63,6		15		120 388	
Набережночелнинский ин-т (филиал) Казанского (Приволжского) федерального ун-та	Ф	Республика Татарстан	нет П	96	нет П	7					61,8	69,2	103	106	122 460	102 390
Казанский нац. иссл. технологический ун-т	Г	Республика Татарстан	нет П	111	нет П	8					61,0	59,4	13	72	114 100	98 050

Вуз	Категория	Регион	Место в рейтинге (среди вузов, ведущих набор на данную группу направлений; в рейтинг включены вузы с набором > 10 чел.)				Бюджетный прием				Платный прием					
			По РФ		В своем регионе		Средний балл ЕГЭ		Зачислено человек		Средний балл ЕГЭ		Зачислено человек		Стоимость обучения	
			по качеству бюджетного приема	по качеству платного приема	по качеству бюджетного приема	по качеству платного приема	2018	2017	2018	2017	2018	2017	2018	2017	2018	2017
Казанский нац. иссл. технический ун-т им. А.Н. Туполева	Г	Республика Татарстан	нет П	112	нет П	9					60,9	61,0	69	74	120 388	97 860
Казанский гос. аграрный ун-т	Г	Республика Татарстан	нет П	117	нет П	10					60,7	61,7	116	61	70 000	60 000
Нижнекамский филиал Казанского инновационного ун-та им. В.Г. Тимирязова (ИЭУП)	Н	Республика Татарстан	нет П	119	нет П	11					60,6		20		118 221	
Набережночелнинский филиал Казанского инновационного ун-та им. В.Г. Тимирязова (ИЭУП)	Н	Республика Татарстан	нет П	220	нет П	13					57,7		31		118 221	
Альметьевский филиал Казанского нац. иссл. технического ун-та им. А.Н. Туполева	Ф	Республика Татарстан	нет П	225	нет П	14					57,4		10		120 388	
Лениногорский филиал Казанского нац. иссл. технического ун-та им. А.Н. Туполева	Ф	Республика Татарстан	нет П	<10	нет П	16					54,4		6		120 883	
Хакасский технический ин-т – филиал Сибирского федерального ун-та	Ф	Республика Хакасия	нет П	165	нет П	1					59,1	60,2	23	12	115 352	104 244
Донской казачий гос. ин-т пищевых технологий и экономики (филиал) Московского гос. ун-та технологий и управления им. К.Г. Разумовского	Ф	Ростовская обл.	нет П	<10	нет П	2					67,7		5		92 000	
Ростовский гос. ун-т путей сообщения	Г	Ростовская обл.	нет П	210	нет П	7					58,1	56,0	78	117	127 500	114 100
Южно-Российский гос. политехнический ун-т им. М.И. Платова, г. Новочеркасск	Г	Ростовская обл.	нет П	212	нет П	8					58,1		15		90 360	
Южный ун-т, г. Ростов-на-Дону	Н	Ростовская обл.	нет П	224	нет П	9					57,5		13		78 000	
Гуковский ин-т экономики и права (филиал) Ростовского гос. экономического ун-та «РИНХ»	Ф	Ростовская обл.	нет П	<10	нет П	12					56,1		2		76 000	
Политехнический ин-т (филиал) Донского гос. технического ун-та в г. Таганроге	Ф	Ростовская обл.	нет П	292	нет П	13					55,5		16		91 000	

Таганрогский ин-т управления и экономики	Н	Ростовская обл.	нет П	331	нет П	14					53,7		13		78 000	
Технологический ин-т (филиал) Донского гос. технического ун-та в г. Азове	Ф	Ростовская обл.	нет П	<10	нет П	15					53,4		3		91 000	
Институт технологий (филиал) Донского гос. технического ун-та в г. Волгодонске	Ф	Ростовская обл.	нет П	<10	нет П	18					46,7		2		91 000	
Рязанский гос. агротехнологический ун-т им. П.А. Костычева	Г	Рязанская обл.	нет П	367	нет П	3					50,9	52,0	16	20	106 600	75 000
Самарский гос. технический ун-т	Г	Самарская обл.	нет П	58	нет П	1					63,7	63,3	185	184	100 800	88 100
Сызранский филиал Самарского гос. экономического ун-та	Ф	Самарская обл.	нет П	120	нет П	4					60,6		15		66 000	
Тольяттинский гос. ун-т	Г	Самарская обл.	нет П	126	нет П	5					60,5	58,1	32	51	100 500	79 590
Филиал Самарского гос. технического ун-та в г. Сызрань	Ф	Самарская обл.	нет П	184	нет П	7					58,7		21		96 800	
Филиал Самарского гос. технического ун-та в г. Новокуйбышевске	Ф	Самарская обл.	нет П	<10	нет П	8					58,4		6		96 800	
Самарский гос. ун-т путей сообщения	Г	Самарская обл.	нет П	309	нет П	12					54,9	49,9	44	41	93 000	82 420
Волжский ун-т им. В.Н. Татищева, г. Тольятти	Н	Самарская обл.	нет П	336	нет П	13					53,6		17		77 700	
Санкт-Петербургский гос. технологический ин-т (технический ун-т)	Г	С.-Петербург и Ленинградская обл.	нет П	23	нет П	7					68,1	66,2	59	54	116 700	77 150
Санкт-Петербургский гос. лесотехнический ун-т им. С.М. Кирова	Г	С.-Петербург и Ленинградская обл.	нет П	171	нет П	20					59,0	48,7	40	20	141 820	110 460
Российский гос. педагогический ун-т им. А.И. Герцена, г. С.-Петербург	Г	С.-Петербург и Ленинградская обл.	нет П	293	нет П	25					55,5	57,0	15	16	129 500	149 670
Российский гос. гидрометеорологический ун-т, г. С.-Петербург	Г	С.-Петербург и Ленинградская обл.	нет П	352	нет П	30					52,7	54,1	20	13	98 900	88 000
Балаковский филиал РАНХиГС	Ф	Саратовская обл.	нет П	362	нет П	7					51,7		11		80 000	
Сахалинский гос. ун-т, г. Южно-Сахалинск	Г	Сахалинская обл.	нет П	358	нет П	2		65,4	25		52,2	49,6	12	12	140 000	161 020
Нижнетагильский технологический ин-т (филиал) Уральского федерального ун-та им. Б.Н. Ельцина	Ф	Свердловская обл.	нет П	<10	нет П	4					58,6	54,8	7	12		
Уральский гос. лесотехнический ун-т, г. Екатеринбург	Г	Свердловская обл.	нет П	349	нет П	7					52,8	55,0	31	18	114 000	106 500
Уральский гос. горный ун-т, г. Екатеринбург	Г	Свердловская обл.	нет П	356	нет П	8					52,3	56,0	56	8	123 342	106 491

Вуз	Категория	Регион	Место в рейтинге (среди вузов, ведущих набор на данную группу направлений; в рейтинг включены вузы с набором > 10 чел.)				Бюджетный прием				Платный прием					
			По РФ		В своем регионе		Средний балл ЕГЭ		Зачислено человек		Средний балл ЕГЭ		Зачислено человек		Стоимость обучения	
			по качеству бюджетного приема	по качеству платного приема	по качеству бюджетного приема	по качеству платного приема	2018	2017	2018	2017	2018	2017	2018	2017	2018	2017
Уральский гос. аграрный ун-т, г. Екатеринбург	Г	Свердловская обл.	нет П	<10	нет П	10					47,0		2		122 000	
Филиал Ростовского гос. экономического ун-та «РИНХ» в г. Кисловодске Ставропольского края	Ф	Ставропольский край	нет П	12	нет П	1					72,8		11		77 700	
Технологический ин-т сервиса (филиал) ДГТУ в г. Ставрополе	Ф	Ставропольский край	нет П	<10	нет П	3					61,6		5		85 800	
Северо-Кавказский социальный ин-т, г. Ставрополь	Н	Ставропольский край	нет П	313	нет П	11					54,5		14			
Филиал Российского технологического ун-та – МИРЭА в г. Ставрополе	Ф	Ставропольский край	нет П	366	нет П	12					51,1		14		64 600	
Невинномысский ин-т экономики, управления и права	Н	Ставропольский край	нет П	<10	нет П	13					50,8		4		41 000	
Тамбовский филиал РАНХиГС	Ф	Тамбовская обл.	нет П	<10	нет П	1					64,5		4		103 300	
Тамбовский филиал Российского нового ун-та	Н	Тамбовская обл.	нет П	127	нет П	2					60,4		13		94 092	
Тверской гос. технический ун-т	Г	Тверская обл.	нет П	308	нет П	5					54,9	54,8	76	64	107 730	90 260
Томский гос. ун-т систем управления и радиоэлектроники	Г	Томская обл.	нет П	187	нет П	2					58,6	61,1	88	100	120 854	99 350
Тульский филиал РАНХиГС	Ф	Тульская обл.	нет П	<10	нет П	4					60,1		8		81 120	
Новомосковский ин-т (филиал) Российского химико-технологического ун-та им. Д.И. Менделеева	Ф	Тульская обл.	нет П	<10	нет П	5					46,0	54,2	1	11		78 350
Удмуртский гос. ун-т, г. Ижевск	Г	Удмуртская Республика	нет П	154	нет П	1		81,6		15	59,6	60,4	61	85	95 400	78 800
Ижевский гос. технический ун-т им. М.Т. Калашникова	Г	Удмуртская Республика	нет П	169	нет П	2					59,0	60,0	57	68	95 050	78 760
Ульяновский гос. ун-т	Г	Ульяновская обл.	нет П	181	нет П	1		78,4		7	58,7	57,9	125	249	100 300	80 360
Ульяновский гос. аграрный ун-т им. П.А.Столыпина	Г	Ульяновская обл.	нет П	327	нет П	5					54,0	54,6	44	5	99 160	45 000

Озерский технологический ин-т – филиал Нац. иссл. ядерного ун-та «МИФИ»	Ф	Челябинская обл.	нет П	<10	нет П	1					63,8		3		99 200	
Миасский филиал Челябинского гос. ун-та	Ф	Челябинская обл.	нет П	<10	нет П	3					62,0		9		111 100	
Троицкий филиал Челябинского гос. ун-та	Ф	Челябинская обл.	нет П	104	нет П	4					61,4		13		111 100	
Снежинский физико-технический ин-т – филиал Нац. иссл. ядерного ун-та «МИФИ»	Ф	Челябинская обл.	нет П	<10	нет П	6					58,8		3			
Филиал Нац. иссл. Южно-Уральского гос. ун-та в г. Миассе	Ф	Челябинская обл.	нет П	278	нет П	9					55,8		12		120 970	
Уральский социально-экономический ин-т (филиал) Акад. труда и социальных отношений	Н	Челябинская обл.	нет П	319	нет П	10					54,3		38		55 000	
Нац. иссл. Южно-Уральский гос. ун-т, г. Челябинск	Г	Челябинская обл.	нет П	339	нет П	11		82,1	15		53,4		226		120 970	102 480
Чебоксарский филиал РАНХиГС	Ф	Чувашская Республика	нет П	76	нет П	1					62,9		12		77 700	
Рыбинский гос. авиационный технический ун-т им. П.А. Соловьева	Г	Ярославская обл.	нет П	<10	нет П	3					58,3	56,6	5	18		78 910
Ярославский гос. технический ун-т	Г	Ярославская обл.	нет П	229	нет П	4					57,3	59,2	21	42	119 176	107 530
Алтайский гос. аграрный ун-т, г. Барнаул	Г	Алтайский край	нет П	354	нет П	6					52,6	56,6	40	48	81 200	69 750
Амурский ин-т железнодорожного транспорта – филиал Дальневосточного гос. ун-та путей сообщения в г. Свободном	Ф	Амурская обл.	нет П	<10	нет П	2					55,3		5		127 000	
Дальневосточный гос. аграрный ун-т, г. Благовещенск	Г	Амурская обл.	нет П	321	нет П	3					54,3	49,6	29	32	134 050	90 200
Институт управления, г. Архангельск	Н	Архангельская обл.	нет П	<10	нет П	2					55,2		2			
Институт мировой экономики и финансов, г. Архангельск	Н	Астраханская обл.	нет П	<10	нет П	3					55,7		1		102 000	
Белгородский ун-т кооперации, экономики и права	Н	Белгородская обл.	нет П	42	нет П	2					65,6		168		73 166	
Ковровская гос. технологическая акад. им. В.А. Дегтярева	Г	Владимирская обл.	нет П	172	нет П	3					59,0		16		102 500	
Владимирский филиал Российского ун-та кооперации	Н	Владимирская обл.	нет П	338	нет П	7					53,5		10		90 000	
Камышинский технологический ин-т (филиал) Волгоградского гос. технического ун-та	Ф	Волгоградская обл.	нет П	287	нет П	4					55,6		16		92 270	

Вуз	Категория	Регион	Место в рейтинге (среди вузов, ведущих набор на данную группу направлений; в рейтинг включены вузы с набором > 10 чел.)				Бюджетный прием				Платный прием					
			По РФ		В своем регионе		Средний балл ЕГЭ		Зачислено человек		Средний балл ЕГЭ		Зачислено человек		Стоимость обучения	
			по качеству бюджетного приема	по качеству платного приема	по качеству бюджетного приема	по качеству платного приема	2018	2017	2018	2017	2018	2017	2018	2017	2018	2017
Волгоградский гос. аграрный ун-т	Г	Волгоградская обл.	нет П	363	нет П	7					51,5	53,9	81	77	103 175	79 028
Вологодский гос. ун-т	Г	Вологодская обл.	нет П	240	нет П	3					57,1	55,5	32	58	103 880	85 610
Вологодская гос. молочно-зайцевенная акад. им. Н.В. Верещагина	Г	Вологодская обл.	нет П	<10	нет П	4					55,9	53,2	7	12	113 200	76 400
Воронежский экономико-правовой ин-т	Н	Воронежская обл.	нет П	<10	нет П	1					69,2		6		83 500	
Воронежский гос. лесотехнический ун-т им. Г.Ф. Морозова	Г	Воронежская обл.	нет П	223	нет П	3					57,6	56,5	32	31	87 525	75 960
Воронежский филиал Гос. ун-та морского и речного флота им. адмирала С.О. Макарова	Ф	Воронежская обл.	нет П	257	нет П	5					56,6		13		77 700	
Международный ин-т компьютерных технологий, г. Воронеж	Н	Воронежская обл.	нет П	348	нет П	8					53,0		10		65 000	
Забайкальский аграрный ин-т – филиал Иркутского гос. аграрного ун-та им. А.А. Ежовского	Ф	Забайкальский край	нет П	<10	нет П	3					53,7		6		89 280	
Ивановский гос. политехнический ун-т	Г	Ивановская обл.	нет П	364	нет П	3					51,4	54,1	13	24	90 000	76 980
Байкальский гуманитарный ин-т	Н	Иркутская обл.	нет П	<10	нет П	7					51,1		3			
Калининградский филиал Российского ун-та кооперации	Н	Калининградская обл.	нет П	14	нет П	1					72,2		100		62 300	
Калужский гос. ун-т им. К.Э. Циолковского	Г	Калужская обл.	нет П	59	нет П	2		70,5		12	63,7	62,8	72	100	120 240	104 530
Камчатский гос. технический ун-т, г. Петропавловск-Камчатский	Г	Камчатский край	нет П	<10	нет П	Р-1п					51,5	52,5	5	8	132 700	
Новокузнецкий ин-т (филиал) Кемеровского гос. ун-та	Ф	Кемеровская обл.	нет П	39	нет П	1					66,1	67,1	26	14	107 220	107 220
Кузбасский гос. технический ун-т им. Т.Ф. Горбачева, г. Кемерово	Г	Кемеровская обл.	нет П	222	нет П	4					57,6	55,3	78	69	116 771	102 000

Филиал Кузбасского гос. технического ун-та им. Т.Ф. Горбачева в г. Новокузнецке	Ф	Кемеровская обл.	нет П	247	нет П	5					56,8		17		116 772	
Сибирский гос. индустриальный ун-т, г. Новокузнецк	Г	Кемеровская обл.	нет П	269	нет П	7					56,1	55,2	31	34	89 600	89 600
Филиал Кузбасского гос. технического ун-та им. Т.Ф. Горбачева в г. Междуреченске	Ф	Кемеровская обл.	нет П	<10	нет П	8					54,7		5		116 771	
Кировский филиал Московского гуманитарно-экономического ин-та	Н	Кировская обл.	нет П	99	нет П	1					61,8		15		87 000	
Кировский филиал Московского финансово-юридического ун-та	Н	Кировская обл.	нет П	129	нет П	3					60,4		60		96 000	
Вятская гос. сельскохозяйственная акад., г. Киров	Г	Кировская обл.	нет П	214	нет П	4					58,0	58,8	18	31	95 520	95 400
Новороссийский ин-т (филиал) Московского гуманитарно-экономического ун-та	Н	Краснодарский край	нет П	26	нет П	1					67,7		62		78 000	
Кубанский социально-экономический ин-т, г. Краснодар	Н	Краснодарский край	нет П	<10	нет П	11					57,9		6		53 000	
Филиал Адыгейского гос. ун-та в г. Белореченске	Ф	Краснодарский край	нет П	<10	нет П	16					52,2		6		92 000	
Сибирский гос. ун-т науки и технологий им. М.Ф. Решетнева, г. Красноярск	Г	Красноярский край	нет П	194	нет П	2					58,5	58,8	189	51	133 400	126 670
Красноярский гос. аграрный ун-т	Г	Красноярский край	нет П	298	нет П	3					55,2	56,5	89	55	147 419	110 836
Лесосибирский филиал Сибирского гос. ун-та науки и технологий им. М.Ф. Решетнева	Ф	Красноярский край	нет П	<10	нет П	4					54,6		9			
Ачинский филиал Красноярского гос. аграрного ун-та	Ф	Красноярский край	нет П	<10	нет П	6					52,3		8		147 419	
Липецкий кооперативный ин-т (филиал) Белгородского ун-та потребительской кооперации	Н	Липецкая обл.	нет П	8	нет П	1					73,7		23		67 000	
Липецкий филиал Московской гуманитарно-технической академии	Н	Липецкая обл.	нет П	<10	нет П	5					52,3		5		51 000	
Филиал Российского гос. гуманитарного ун-та в г. Домодедово Московской области	Ф	Москва и Московская обл.	нет П	73	нет П	21					63,0		24		66 000	
Московский гуманитарно-экономический ин-т	Н	Москва и Московская обл.	нет П	79	нет П	22					62,7		116			
Московский психолого-социальный ун-т	Н	Москва и Московская обл.	нет П	80	нет П	23					62,7		16		201 800	
Российский ун-т кооперации, г. Мытищи	Н	Москва и Московская обл.	нет П	90	нет П	24					62,0		70		170 500	

Вуз	Категория	Регион	Место в рейтинге (среди вузов, ведущих набор на данную группу направлений; в рейтинг включены вузы с набором > 10 чел.)				Бюджетный прием				Платный прием					
			По РФ		В своем регионе		Средний балл ЕГЭ		Зачислено человек		Средний балл ЕГЭ		Зачислено человек		Стоимость обучения	
			по качеству бюджетного приема	по качеству платного приема	по качеству бюджетного приема	по качеству платного приема	2018	2017	2018	2017	2018	2017	2018	2017	2018	2017
Московский православный ин-т святого Иоанна Богослова	Н	Москва и Московская обл.	нет П	<10	нет П	26					61,0		1		90 000	
Московский городской ун-т управления Правительства Москвы	Г	Москва и Московская обл.	нет П	150	нет П	35					59,7	57,2	30	29	205 000	205 000
Московский финансово-юридический ун-т МФЮА	Н	Москва и Московская обл.	нет П	155	нет П	36					59,6		99		235 000	
Гос. социально-гуманитарный ун-т, г. Коломна	Г	Москва и Московская обл.	нет П	156	нет П	37					59,6	58,9	18	26	137 360	132 080
Институт международных экономических связей, г. Москва	Н	Москва и Московская обл.	нет П	198	нет П	42					58,4		24		196 000	
Институт мировых цивилизаций, г. Москва	Н	Москва и Московская обл.	нет П	213	нет П	43					58,1		17		130 000	
Московский социально-экономический ин-т	Н	Москва и Московская обл.	нет П	215	нет П	44					57,9		34		108 000	
Московский гуманитарный ун-т	Н	Москва и Московская обл.	нет П	252	нет П	48					56,7		37		182 000	
Институт экономики и антикризисного управления, г. Москва	Н	Москва и Московская обл.	нет П	280	нет П	51					55,8		12		97 000	
Международный ун-т природы, общества и человека «Дубна»	Г	Москва и Московская обл.	нет П	<10	нет П	52					55,3	55,4	9	11	142 000	135 000
Институт международного права и экономики им. А.С. Грибоедова, г. Москва	Н	Москва и Московская обл.	нет П	304	нет П	53					55,1		16		129 000	
Московская гуманитарно-техническая акад.	Н	Москва и Московская обл.	нет П	318	нет П	54					54,4		11		79 400	
Московский экономический ин-т	Н	Москва и Московская обл.	нет П	332	нет П	57					53,7		39		120 000	
Московская международная акад.	Н	Москва и Московская обл.	нет П	<10	нет П	58					52,8		4		111 500	
Московский региональный социально-экономический ин-т	Н	Москва и Московская обл.	нет П	357	нет П	61					52,3		12		90 000	
Нац. ин-т бизнеса, г. Москва	Н	Москва и Московская обл.	нет П	376	нет П	63					47,7		12		136 000	

Нац. Институт им. Екатерины Великой, г. Москва	Н	Москва и Московская обл.	нет П	<10	нет П	64					47,2		2		79 000	
Северо-Западный филиал Московского гуманитарно-экономического ин-та	Н	Мурманская обл.	нет П	317	нет П	1					54,4		25			
Мурманская акад. экономики и управления	Н	Мурманская обл.	нет П	<10	нет П	4					48,5		3		102 000	
Нижегородская гос. сельскохозяйственная акад.	Г	Нижегородская обл.	нет П	284	нет П	10					55,7	57,2	38	20	112 600	54 200
Нижегородский ин-т (филиал) Московского гуманитарно-экономического ун-та	Н	Нижегородская обл.	нет П	<10	нет П	11					55,1		9		62 000	
Сибирский ун-т потребительской кооперации, г. Новосибирск	Н	Новосибирская обл.	нет П	85	нет П	4					62,3		66		115 300	
Сибирская акад. финансов и банковского дела, г. Новосибирск	Н	Новосибирская обл.	нет П	345	нет П	11					53,2		16		90 780	
Бурятский ин-т инфокоммуникаций (филиал) Сибирского гос. ун-та телекоммуникаций и информатики в г. Улан-Удэ	Ф	Новосибирская обл.	нет П	<10	нет П	13					49,0		2			
Омский гос. аграрный ун-т	Г	Омская обл.	нет П	238	нет П	5					57,2	53,1	40	21	75 800	75 800
Сибирский гос. автомобильно-дорожный ун-т, г. Омск	Г	Омская обл.	нет П	<10	нет П	6					53,2	53,1	4	5	115 434	85 088
Кумертауский филиал Оренбургского гос. ун-та	Ф	Оренбургская обл.	нет П	337	нет П	5					53,5		14			
Прикамский социальный ин-т	Н	Пермский край	нет П	<10	нет П	4					61,3		1		66 000	
Пермский ин-т (филиал) РЭУ им. Г.В. Плеханова	Ф	Пермский край	нет П	157	нет П	6					59,6		18		100 400	
Пермский гос. аграрно-технологический ун-т им. академика Д.Н. Прянишникова	Г	Пермский край	нет П	285	нет П	7					55,7	56,1	36	24	85 000	83 600
Филиал Владивостокского гос. ун-та экономики и сервиса в г. Находке	Ф	Приморский край	нет П	<10	нет П	1					65,9		8			
Приморский ин-т железнодорожного транспорта – филиал Дальневосточного гос. ун-та путей сообщения в г. Уссурийске	Ф	Приморский край	нет П	334	нет П	5					53,7		10		127 000	
Дальневосточный гос. технический рыбохозяйственный ун-т, г. Владивосток	Г	Приморский край	нет П	341	нет П	6					53,4	41,0	58	99	149 640	90 500
Морской гос. ун-т им. адмирала Г.И. Невельского, г. Владивосток	Г	Приморский край	нет П	346	нет П	7					53,1	51,4	29	47	130 000	90 000

Вуз	Категория	Регион	Место в рейтинге (среди вузов, ведущих набор на данную группу направлений; в рейтинг включены вузы с набором > 10 чел.)				Бюджетный прием				Платный прием					
			По РФ		В своем регионе		Средний балл ЕГЭ		Зачислено человек		Средний балл ЕГЭ		Зачислено человек		Стоимость обучения	
			по качеству бюджетного приема	по качеству платного приема	по качеству бюджетного приема	по качеству платного приема	2018	2017	2018	2017	2018	2017	2018	2017	2018	2017
Великолукская гос. сельскохозяйственная акад.	Г	Псковская обл.	нет П	279	нет П	2					55,8	54,8	45	36	57 500	55 300
Бурятская гос. сельскохозяйственная акад. им. В.Р. Филиппова, г. Улан-Удэ	Г	Республика Бурятия	нет П	370	нет П	3					49,9	50,5	10	30		
Поволжский гос. технологический ун-т, г. Йошкар-Ола	Г	Республика Марий Эл	нет П	177	нет П	2					58,9	57,5	52	45	87 300	73 400
Саранский кооперативный ин-т (филиал) Российского ун-та кооперации	Н	Республика Мордовия	нет П	302	нет П	2					55,1		50		78 000	
Владикавказский ин-т управления	Н	Республика Северная Осетия – Алания	нет П	365	нет П	4					51,3		13		77 700	
Горский гос. аграрный ун-т, г. Владикавказ	Г	Республика Северная Осетия – Алания	нет П	372	нет П	5					49,0	53,2	20	22	78 000	50 000
Нижекамский химико-технологический ин-т (филиал) Казанского нац. исследовательского ун-та	Ф	Республика Татарстан	нет П	<10	нет П	5					63,6	58,2	3	17	114 100	64 840
Казанский инновационный ун-т им. В.Г. Тимирязова	Н	Республика Татарстан	нет П	64	нет П	6					63,4		120		72 000	
Новочеркасский инженерно-мелиоративный ин-т им. А.К. Кортумова – филиал Донского гос. аграрного ун-та	Ф	Ростовская обл.	нет П	<10	нет П	16					50,0	56,9	5	9	102 220	71 500
Азово-Черноморский инженерный ин-т – филиал Донского гос. аграрного ун-та в г. Зернограде	Ф	Ростовская обл.	нет П	379	нет П	17					46,8	55,4	14	12	102 220	
Рязанский гос. радиотехнический ун-т	Г	Рязанская обл.	нет П	106	нет П	1					61,3	59,2	136	175	94 400	75 700
Международный ин-т рынка, г. Самара	Н	Самарская обл.	нет П	242	нет П	9					57,0		20		109 330	
Самарская гос. сельскохозяйственная акад.	Г	Самарская обл.	нет П	377	нет П	14					47,6	57,6	13	18	111 000	65 000
Самарский гос. социально-педагогический ун-т	Г	Самарская обл.	нет П	380	нет П	15					44,9	41,4	15	11	102 775	80 000

Санкт-Петербургский гос. ун-т аэрокосмического приборостроения	Г	С.-Петербург и Ленинградская обл.	нет П	20	нет П	6					68,9	71,0	44	33	150 000	150 000
Университет при Межпарламентской Ассамблее ЕврАзЭС, г. С.-Петербург	Н	С.-Петербург и Ленинградская обл.	нет П	91	нет П	15					62,0		62		125 000	
Санкт-Петербургский ун-т технологий управления и экономики	Н	С.-Петербург и Ленинградская обл.	нет П	142	нет П	17					60,0		93		110 000	
Санкт-Петербургский гос. ун-т гражданской авиации	Г	С.-Петербург и Ленинградская обл.	нет П	<10	нет П	18					60,0	61,6	7	18	148 720	133 380
Санкт-Петербургский гос. архитектурно-строительный ун-т	Г	С.-Петербург и Ленинградская обл.	нет П	202	нет П	22					58,3	61,4	131	274	144 000	105 110
Смольный ин-т Российской академии образования, г. С.-Петербург	Н	С.-Петербург и Ленинградская обл.	нет П	241	нет П	24					57,1		16		85 000	
Санкт-Петербургский гос. аграрный ун-т	Г	С.-Петербург и Ленинградская обл.	нет П	294	нет П	26					55,5	59,9	46	25	89 440	84 000
Международный банковский ин-т, г. С.-Петербург	Н	С.-Петербург и Ленинградская обл.	нет П	303	нет П	27					55,1		18		186 000	
Балтийский гос. технический ун-т «Военмех» им. Д.Ф. Устинова, г. С.-Петербург	Г	С.-Петербург и Ленинградская обл.	нет П	314	нет П	28					54,5	53,8	39	70	143 500	104 000
Санкт-Петербургский гос. морской технический ун-т	Г	С.-Петербург и Ленинградская обл.	нет П	333	нет П	29					53,7	56,1	28	63	162 700	94 000
Поволжский кооперативный ин-т (филиал) Российского ун-та кооперации	Н	Саратовская обл.	нет П	270	нет П	5					56,1		19		69 000	
Уральский гос. ун-т путей сообщения, г. Екатеринбург	Г	Свердловская обл.	нет П	272	нет П	6					56,0	56,4	330	104	79 600	79 600
Ессентукский ин-т управления, бизнеса и права	Н	Ставропольский край	нет П	261	нет П	8					56,5		11			
Невинномысский гос. гуманитарно-технический ин-т	Г	Ставропольский край	нет П	312	нет П	10					54,8	52,7	24	15	50 000	47 000
Тамбовский гос. технический ун-т	Г	Тамбовская обл.	нет П	128	нет П	3					60,4	55,5	71	64	90 200	82 300
Мичуринский гос. аграрный ун-т	Г	Тамбовская обл.	нет П	374	нет П	5					48,8	55,0	30	37	95 000	67 000
Тверская гос. сельскохозяйственная акад.	Г	Тверская обл.	нет П	266	нет П	3					56,2	56,3	11	10	70 560	70 700
Тверской ин-т (филиал) Московского гуманитарно-экономического ун-та	Н	Тверская обл.	нет П	274	нет П	4					56,0		17		55 000	
Тульский филиал РЭУ им. Г.В. Плеханова	Ф	Тульская обл.	нет П	122	нет П	2					60,6		25		96 150	
Ижевская гос. сельскохозяйственная акад.	Г	Удмуртская Республика	нет П	189	нет П	3					58,6	56,8	54	46	77 700	69 300

Вуз	Категория	Регион	Место в рейтинге (среди вузов, ведущих набор на данную группу направлений; в рейтинг включены вузы с набором > 10 чел.)				Бюджетный прием				Платный прием					
			По РФ		В своем регионе		Средний балл ЕГЭ		Зачислено человек		Средний балл ЕГЭ		Зачислено человек		Стоимость обучения	
			по качеству бюджетного приема	по качеству платного приема	по качеству бюджетного приема	по качеству платного приема	2018	2017	2018	2017	2018	2017	2018	2017	2018	2017
Сарапульский политехнический ин-т (филиал) Ижевского гос. технического ун-та им. М.Т. Калашникова	Ф	Удмуртская Республика	нет П	232	нет П	4					57,3		22		95 050	
Ульяновский гос. технический ун-т	Г	Ульяновская обл.	нет П	195	нет П	2					58,5	59,4	27	52	90 840	72 690
Магнитогорский гос. технический ун-т им. Г.И. Носова	Г	Челябинская обл.	нет П	221	нет П	8					57,7	55,0	26	38	108 000	93 700
Грозненский гос. нефтяной технический ун-т им. академика М.Д. Миллионщикова	Г	Чеченская Республика	нет П	350	нет П	1					52,8	56,8	57	126	81 100	66 500
Чебоксарский кооперативный ин-т (филиал) Российского ун-та кооперации	Н	Чувашская Республика	нет П	296	нет П	4					55,3		39		72 000	
Чебоксарский ин-т (филиал) Московского гуманитарно-экономического ун-та	Н	Чувашская Республика	нет П	<10	нет П	6					52,8		3		52 000	
Международная акад. бизнеса и новых технологий, г. Ярославль	Н	Ярославская обл.	нет П	246	нет П	5					56,8		18		69 000	